



Rencana Kerja Pemerintah Daerah Kabupaten Konawe Utara Tahun 2024



RKPD 2024

*"Pemantapan Daya Saing Daerah
dan Peningkatan Produktifitas
untuk Pertumbuhan Berkualitas"*



BUPATI KONAWE UTARA
PROVINSI SULAWESI TENGGARA

PERATURAN BUPATI KONAWE UTARA
NOMOR 17 TAHUN 2023

TENTANG

RENCANA KERJA PEMERINTAH DAERAH
KABUPATEN KONAWE UTARA TAHUN 2024

DENGAN RAHMAT TUHAN YANG MAHA ESA

BUPATI KONAWE UTARA,

- Menimbang :
- a. bahwa sesuai ketentuan pasal 26 ayat (2) Undang - Undang Nomor 25 Tahun 2014 tentang Sistem Perencanaan Pembangunan Nasional, dan Pasal 264 ayat (2) Undang - Undang Nomor 23 Tahun 2014 tentang Pemerintahan Daerah bahwa Rencana Kerja Pemerintah Daerah ditetapkan dengan Peraturan Kepala Daerah;
 - b. bahwa berdasarkan pertimbangan sebagaimana dimaksud dalam huruf a, maka perlu menetapkan Peraturan Bupati tentang Rencana Kerja Pemerintah Daerah Kabupaten Konawe Utara Tahun 2024;
- Mengingat :
1. Undang-Undang Nomor 28 Tahun 1999 tentang Penyelenggara Negara yang Bersih dan Bebas dari Korupsi, Kolusi dan Nepotisme (Lembaran Negara Republik Indonesia Tahun 1999 Nomor 75, Tambahan Lembaran Negara Republik Indonesia Nomor 3851);

2. Undang-Undang Nomor 17 Tahun 2003 tentang Keuangan Negara (Lembaran Negara Republik Indonesia Tahun 2003 Nomor 47, Tambahan Lembaran Negara Republik Indonesia Nomor 4286);
3. Undang-Undang Nomor 1 tahun 2004 tentang Perbendaharaan Negara (Lembaran Negara RI tahun 2004 nomor 5, tambahan Lembaran Negara RI nomor 4355);
4. Undang-Undang Nomor 25 Tahun 2004 tentang Sistem Perencanaan Nasional (Lembaran Negara Republik Indonesia Tahun 2004 Nomor 104, Tambahan Lembaran Negara Republik Indonesia Nomor 4421);
5. Undang-Undang Nomor 13 Tahun 2007 tentang pembentukan Kabupaten Konawe Utara Provinsi Sulawesi Tenggara (Lembaran Negara Republik Indonesia Tahun 2007 Nomor 15, tambahan Lembaran Negara Republik Indonesia Nomor 4689);
6. Undang-Undang Nomor 17 Tahun 2007 tentang Rencana Pembangunan Jangka Panjang Nasional Tahun 2005-2025 (Lembaran Negara Tahun 2007 Nomor 33 Tambahan Lembaran Negara Nomor 4700);
7. Undang - Undang Nomor 26 Tahun 2007 tentang Penataan Ruang (Lembaran Negara Republik Indonesia Tahun 2007 Nomor 68, Tambahan Lembaran Negara Republik Indonesia Nomor 4725);
8. Undang-Undang Nomor 14 Tahun 2008 tentang Keterbukaan Informasi Publik (Lembaran Negara Republik Indonesia Tahun 2008 Nomor 61, tambahan Lembaran Negara Republik Indonesia Nomor 4846);
9. Undang-Undang Nomor 25 Tahun 2009 tentang Pelayanan Publik (Lembaran Negara Republik Indonesia Tahun 2009 Nomor 112, Tambahan Lembaran Negara Republik Indonesia Nomor 5038);

10. Undang-Undang Nomor 32 Tahun 2009 tentang Perlindungan dan Pengelolaan Lingkungan Hidup (Lembaran Negara Republik Indonesia Tahun 2009 Nomor 140, Tambahan Lembaran Negara Republik Indonesia Nomor 5059);
11. Undang-Undang Nomor 41 Tahun 2009 tentang Perlindungan Lahan Pertanian Pangan Berkelanjutan (Lembaran Negara Republik Indonesia Tahun 2009 Nomor 149, Tambahan Lembaran Negara Republik Indonesia Nomor 5068);
12. Unda Undang-Undang Nomor 23 Tahun 2014 tentang Pemerintahan Daerah (Lembaran Negara Republik Indonesia Tahun 2014 Nomor 244, Tambahan Lembaran Negara Republik Indonesia Nomor 5587) sebagaimana telah beberapa kali diubah terakhir dengan Undang-Undang Nomor 6 Tahun 2023 tentang Penetapan Peraturan Pemerintah Pengganti Undang-Undang Nomor 2 Tahun 2022 tentang Cipta Kerja (Lembaran Negara Republik Indonesia Tahun 2023 Nomor 41, Tambahan Lembaran Negara Republik Indonesia Nomor 6856);
13. Peraturan Pemerintah Nomor 8 Tahun 2008 tentang Tahapan, Tata Cara Penyusunan, Pengendalian dan Evaluasi Pelaksanaan Rencana Pembangunan Daerah (Lembaran Negara Republik Indonesia Tahun 2008 Nomor 21, Tambahan Lembaran Negara Republik Indonesia Nomor 4817);
14. Peraturan Pemerintah Nomor 2 Tahun 2018 tentang Standar Pelayanan Minimal (Lembaran Negara Republik Indonesia Tahun 2018 Nomor 2, Tambahan Lembaran Negara Republik Indonesia Nomor 6178);

15. Peraturan Pemerintah Nomor 12 Tahun 2019 tentang Pengelolaan Keuangan Daerah (Lembaran Negara Republik Indonesia Tahun 2019 Nomor 42, Tambahan Lembaran Negara Republik Indonesia Nomor 6322);
16. Peraturan Presiden Republik Indonesia Nomor 18 tahun 2020 tentang Rencana Pembangunan Menengah Nasional (RPJMN) Tahun 2020 - 2024 (Lembaran Negara Republik Indonesia Tahun 2020 Nomor 10);
17. Peraturan Menteri Dalam Negeri Nomor 86 Tahun 2017 tentang Tata Cara Perencanaan, Pengendalian Dan Evaluasi Pembangunan Daerah, Tata Cara Evaluasi Rancangan Peraturan Daerah Tentang Rencana Pembangunan Jangka Panjang Daerah Dan Rencana Pembangunan Jangka Menengah Daerah, Serta Tata Cara Perubahan Rencana Pembangunan Jangka Panjang Daerah, Rencana Pembangunan Jangka Menengah Daerah, Dan Rencana Kerja Pemerintah Daerah (Berita Negara Republik Indonesia Tahun 2017 Nomor 1312);
18. Peraturan Menteri Dalam Negeri Nomor 70 Tahun 2019 tentang Sistem Informasi Pemerintahan Daerah (Berita Negara Republik Indonesia Tahun 2019 Nomor 1114);
19. Peraturan Menteri Dalam Negeri Nomor 90 Tahun 2019 tentang Klasifikasi, Kodefikasi dan Nomenklatur Perencanaan Pembangunan dan Keuangan Daerah (Berita Negara Republik Indonesia Tahun 2019 Nomor 1447);
20. Peraturan Daerah Kabupaten Konawe Utara Nomor 20 Tahun 2012 tentang Rencana Tata Ruang Wilayah Kabupaten Konawe Utara Tahun 2012 - 2032 (Lembaran Daerah Kabupaten Konawe Utara Tahun

- 2012 Nomor 43);
21. Peraturan Daerah Kabupaten Konawe Utara Nomor 2 Tahun 2014 tentang Rencana Pembangunan Jangka Panjang Daerah Kabupaten Konawe Utara 2012 – 2032 (Lembaran Daerah Kabupaten Konawe Utara Tahun 2014 Nomor 61)
 22. Peraturan Daerah Kabupaten Konawe Utara Nomor 9 Tahun 2016 tentang Pembentukan dan Susunan Perangkat Daerah Kabupaten Konawe Utara sebagaimana Telah diubah dengan Peraturan Daerah Kabupaten Konawe Utara Nomor 1 Tahun 2018 tentang Perubahan Atas Peraturan Daerah Kabupaten Konawe Utara Nomor 9 Tahun 2016 tentang Pembentukan dan Susunan Perangkat Daerah Kabupaten Konawe Utara (Lembaran Daerah Kabupaten Konawe Utara Tahun 2018 Nomor 98);
 23. Peraturan Daerah Kabupaten Konawe Utara Nomor 11 Tahun 2021 tentang Rencana Pembangunan Jangka Menengah Daerah Kabupaten Konawe Utara Tahun 2021-2026 (Lembaran Daerah Kabupaten Konawe Utara Tahun 2021 Nomor 125);

MEMUTUSKAN :

Menetapkan : PERATURAN BUPATI TENTANG RENCANA KERJA
 PEMERINTAH DAERAH KABUPATEN KONAWA UTARA
 TAHUN 2024

BAB I
KETENTUAN UMUM

Pasal 1

Dalam Peraturan Bupati ini yang dimaksud dengan :

1. Daerah adalah Kabupaten Konawe Utara.
2. Pemerintah Daerah adalah kepala daerah sebagai unsur penyelenggara pemerintahan daerah yang memimpin pelaksanaan urusan pemerintahan yang menjadi kewenangan daerah otonom.
3. Perangkat Daerah adalah unsur pembantu kepala Daerah dan Dewan Perwakilan Rakyat Daerah dalam penyelenggaraan Urusan Pemerintahan yang menjadi kewenangan Daerah.
4. Perangkat Daerah yang selanjutnya disingkat PD adalah Perangkat Daerah Kabupaten Konawe Utara.
5. Pembangunan Daerah adalah usaha yang sistematis untuk pemanfaatan sumber daya yang dimiliki Daerah untuk peningkatan dan pemerataan pendapatan masyarakat, kesempatan kerja, lapangan berusaha, meningkatkan akses dan kualitas pelayanan publik dan daya saing Daerah sesuai dengan urusan pemerintahan yang menjadi kewenangannya.
6. Dewan Perwakilan Rakyat Daerah selanjutnya disingkat DPRD adalah Lembaga Perwakilan Rakyat Daerah yang berkedudukan sebagai unsur penyelenggara Pemerintah Daerah.
7. Rencana Kerja Pemerintah Daerah yang selanjutnya disingkat RKPD adalah dokumen perencanaan Daerah untuk periode 1 (satu) tahun.

8. Badan Perencanaan Pembangunan Daerah yang selanjutnya disingkat Bappeda adalah Perangkat Daerah Kabupaten Konawe Utara yang mempunyai fungsi membantu Bupati dalam merencanakan, memonitor dan mengevaluasi pelaksanaan pembangunan daerah.
9. Musyawarah Perencanaan Pembangunan yang selanjutnya disingkat dengan Musrenbang adalah musyawarah stakeholder untuk mematangkan rancangan RKPD berdasarkan rencana kerja Perangkat Daerah hasil forum Perangkat Daerah dengan cara meninjau keserasian antara rancangan rencana kerja Perangkat Daerah yang hasilnya digunakan untuk pemutakhiran rancangan RKPD.
10. Rencana Kerja dan Anggaran Perangkat Daerah yang selanjutnya disingkat RKA-PD adalah dokumen perencanaan dan penganggaran yang berisi rencana pendapatan, rencana belanja program dan kegiatan Perangkat Daerah serta rencana pembiayaan sebagai dasar penyusunan APBD.
11. Pengendalian dan evaluasi pembangunan Daerah adalah suatu proses pemantauan dan supervisi dalam penyusunan dan pelaksanaan kebijakan pembangunan serta menilai hasil realisasi kinerja dan keuangan untuk memastikan tercapainya target secara ekonomis, efisien, dan efektif.
12. Anggaran Pendapatan dan Belanja Daerah yang selanjutnya disingkat APBD adalah rencana keuangan tahunan Daerah yang ditetapkan dengan Peraturan Daerah.
13. Kebijakan Umum APBD yang selanjutnya disingkat KUA adalah dokumen yang memuat kebijakan bidang pendapatan, belanja, dan pembiayaan serta asumsi yang mendasarinya untuk periode 1 (satu) tahun.
14. Prioritas dan Plafon Anggaran Sementara yang selanjutnya disingkat PPAS adalah program prioritas dan patokan batas maksimal anggaran yang diberikan kepada Perangkat Daerah

untuk setiap program sebagai acuan dalam penyusunan rencana kerja dan anggaran Organisasi Perangkat Daerah.

15. Prioritas Pembangunan Daerah adalah fokus penyelenggaraan pemerintah Daerah yang dilaksanakan secara bertahap untuk mencapai sasaran RPJMD.
16. Program pembangunan Daerah adalah program strategis Daerah yang dilaksanakan oleh Perangkat Daerah sebagai instrumen arah kebijakan untuk mencapai sasaran RPJMD.
17. Kegiatan Perangkat Daerah adalah serangkaian aktivitas pembangunan yang dilaksanakan oleh Perangkat Daerah untuk menghasilkan keluaran (output) dalam rangka mencapai hasil (outcome) suatu program.
18. Kinerja adalah capaian keluaran/hasil/dampak dari kegiatan/program/sasaran sehubungan dengan penggunaan sumber daya pembangunan.
19. Indikator Kinerja adalah tanda yang berfungsi sebagai alat ukur pencapaian kinerja suatu kegiatan, program atau sasaran dan tujuan dalam bentuk keluaran (output), hasil (outcome), dampak (impact).
20. Keluaran (output) adalah suatu produk akhir berupa barang atau jasa dari serangkaian proses atas sumber daya pembangunan agar hasil (outcome) dapat terwujud.
21. Hasil (outcome) adalah keadaan yang ingin dicapai atau dipertahankan pada penerima manfaat dalam periode waktu tertentu yang mencerminkan berfungsinya keluaran dari beberapa kegiatan dalam satu program.
22. Dampak (impact) adalah kondisi yang ingin diubah berupa hasil pembangunan/layanan yang diperoleh dari pencapaian hasil (outcome) beberapa program.
23. Belanja Daerah adalah semua kewajiban Pemerintah Daerah yang diakui sebagai pengurangan nilai kekayaan bersih dalam periode tahun anggaran yang bersangkutan.

24. Pembiayaan Daerah adalah setiap penerimaan yang perlu dibayar kembalidan/atau pengeluaran yang akan diterima kembali, baik pada tahun anggaran yang bersangkutan maupun pada tahun-tahun anggaran berikutnya.
25. Dokumen Pelaksanaan Anggaran SKPD yang selanjutnya disingkat DPA-SKPD adalah dokumen yang memuat pendapatan, belanja dan pembiayaan yang digunakan sebagai dasar pelaksanaan anggaran oleh pengguna anggaran.

BAB II

RENCANA KERJA PEMERINTAH DAERAH

Pasal 2

RKPD Tahun 2024 termuat dalam Lampiran I sebagai bagian yang tidak terpisahkan dari Peraturan ini, yang terdiri atas :

- a. BAB I Pendahuluan.
- b. BAB II Analisis Gambaran Umum Kondisi Daerah.
- c. BAB III Kerangka Ekonomi Daerah dan Keuangan Daerah.
- d. BAB IV Sasaran dan Prioritas Pembangunan Daerah.
- e. BAB V Rencana Kerja dan Pendanaan Daerah
- f. BAB VI Kinerja Penyelenggaraan Pemerintahan Daerah
- g. BAB VII Penutup.

Pasal 3

- (1) RKPD Tahun 2024 merupakan penjabaran arah pembangunan Rencana Pembangunan Jangka Menengah Daerah (RPJMD) yang merupakan tahun kedua pelaksanaan RPJMD Tahun 2021 - 2026.
- (2) RKPD Tahun 2024 merupakan hasil penjaringan aspirasi masyarakat melalui Musyawarah Perencanaan Pembangunan Daerah (Musrenbang) yang didalamnya terdapat prioritas

pembangunan, rencana kerja dan pendanaannya.

- (3) RKPD Tahun 2024 sebagaimana dimaksud pada ayat (1) dan ayat (2) merupakan :
 - a. acuan bagi Pemerintah Kabupaten Konawe Utara dalam menyusun Kebijakan Umum APBD (KUA) dan Prioritas Plafon Anggaran Sementara (PPAS) Tahun 2024 untuk disepakati bersama dengan DPRD; dan
 - b. pedoman bagi Pemerintah Daerah dalam menyusun Rancangan Anggaran Pendapatan dan Belanja Daerah (RAPBD) Tahun 2024.

Pasal 4

- (1) PD membuat laporan kinerja triwulan dan tahunan atas pelaksanaan rencana kerja anggaran yang berisi uraian tentang keluaran kegiatan dan indikator kinerja masing-masing program.
- (2) Laporan kinerja sebagaimana dimaksud pada ayat (1), disampaikan kepada Bappeda Kabupaten Konawe Utara paling lambat 14 (empat belas) hari setelah berakhirnya triwulan yang bersangkutan.
- (3) Laporan kinerja menjadi masukan dan bahan pertimbangan bagi analisis usulan anggaran tahun berikutnya yang diajukan oleh PD yang bersangkutan.
- (4) Format laporan kinerja sebagaimana dimaksud pada ayat (1) sesuai dengan Lampiran II dan Lampiran III Peraturan Bupati ini.

Pasal 5

Bappeda menelaah kesesuaian antara Rencana Kerja dan Anggaran Perangkat Daerah Tahun 2024 dengan RKPD Tahun 2024 pada hasil pembahasan bersama DPRD.

Pasal 6

Peraturan Bupati ini mulai berlaku pada tanggal diundangkan.

Agar setiap orang mengetahuinya, memerintahkan pengundangan Peraturan Bupati ini dengan penempatannya dalam Berita Daerah Kabupaten Konawe Utara.

Ditetapkan di Wanggudu
pada tanggal 05 Juli 2023
BUPATI KONAWE UTARA,

Ttd.

RUKSAMIN



Diundangkan di Wanggudu
pada tanggal 05 Juli 2023
SEKRETARIS DAERAH
KABUPATEN KONAWE UTARA,

Ttd.

M. KASIM PAGALA

BERITA DAERAH KABUPATEN KONAWE UTARA TAHUN 2023
NOMOR 535

Salinan sesuai dengan aslinya
KEPALA BAGIAN HUKUM
SETDA KABUPATEN KONAWE UTARA



ENDI SAMRIN, SH, LLM
Penata TK. I, III/d
NIP. 19860715 201101 1 017

LAMPIRAN I
PERATURAN BUPATI KONAWE UTARA
NOMOR 17 TAHUN 2023

TENTANG

RENCANA KERJA PEMERINTAH DAERAH
KABUPATEN KONAWE UTARA TAHUN 2024



**Badan Perencanaan Pembangunan Daerah / BAPPEDA
Tahun 2023**

Jl. Lintas Timur Sulawesi, Komp. Perkantoran Pemda Kab. Konawe Utara
Kel. Wanggudu - Kec. Asera 93353
bappeda.konaweutarakab.go.id – bappeda.konaweutarakab@gmail.com

PENGANTAR

Assalaamu'alaikum wa rahmatullaahi wa barakaatuh.

Ucapan Syukur Alhamdulillah senantiasa kami panjatkan kehadirat Allah SWT yang telah membimbing dan melimpahkan berkah dan rahmat-Nya sehingga penyusunan Rencana Kerja Pemerintah Daerah (RKPD) Kabupaten Konawe Utara Tahun 2024 dapat diselesaikan. Penyusunan RKPD Kabupaten Konawe Utara Tahun 2024 berpedoman pada Permendagri Nomor 86 Tahun 2017 tentang Pelaksanaan Peraturan Pemerintah Nomor 8 Tahun 2008 tentang Tahapan, Tatacara Penyusunan, Pengendalian, dan Evaluasi Pelaksanaan Rencana Pembangunan Daerah, serta Peraturan Menteri PPN/Kepala Bappenas Nomor 4 Tahun 2023 tentang Rancangan RKP Tahun 2024.

Penyusunan RKPD Kabupaten Konawe Utara Tahun 2024 berpedoman pada RPJMD Kabupaten Konawe Utara Tahun 2021 - 2026. RKPD Tahun 2024 merupakan tahun ketiga pelaksanaan RPJMD Kabupaten Konawe Utara tahun 2021-2026 yang berkesinambungan dari Pelaksanaan RPJMD Tahun kedua yang telah dilaksanakan pada RKPD Tahun 2023.

RKPD Tahun 2024 ini disusun masih dalam kondisi pemulihan akibat Pandemi Covid-19 serta konflik global yang dipicu oleh perang Rusia-Ukraina yang menyebabkan ketidakpastian global, krisis energi dan inflasi yang sangat tinggi. Selain itu, adanya kebijakan nasional yang memprioritaskan penghapusan kemiskinan ekstrem, penurunan serta pencegahan stunting, dan pengendalian inflasi, sehingga RKPD 2024 telah mempertimbangkan kebijakan dan mendukung prioritas tersebut.

Selanjutnya RKPD ini digunakan sebagai pedoman penyusunan KUA, PPAS serta RAPBD Tahun Anggaran 2024. Kami mengucapkan terima kasih kepada semua pihak yang telah membantu menyelesaikan dokumen RKPD ini, semoga upaya kita bersama diridhoi Allah SWT dan senantiasa diberikan kekuatan dalam melaksanakan tugas dalam membangun daerah menuju Konawe Utara Yang Lebih Sejahtera dan Berdaya Saing.

Wassalamu 'alaikum wa rahmatullaahi wa barakaatuh.

Wanggudu, Juni 2023
BUPATI KONAWE UTARA

Dr. Ir H. RUKSAMIN, ST, M.Si, IPU, ASEAN.Eng

DAFTAR ISI

BAB 1 **PENDAHULUAN** **I - 1**

1.1. Latar Belakang	I-1
1.2. Dasar Hukum Penyusunan.....	I-2
1.3. Maksud dan Tujuan	I-7
1.4. Hubungan Antar Dokumen	I-9
1.5. Sistematika Penulisan.....	I-11

BAB 2 **ANALISIS GAMBARAN UMUM DAN KONDISI DAERAH** **II - 1**

2.1. Aspek Gegografi dan Demografi	II-1
2.1.1. Karakteristik Lokasi dan Wilayah	II-1
2.1.1.1. Kondisi Topografi	II-3
2.1.1.2. Kondisi Geologi	II-3
2.1.1.3. Hidrologi dan Hidrogeologi	II-4
2.1.1.4. Kondisi Klimatologi	II-5
2.1.1.5. Penggunaan Lahan	II-6
2.1.2. Potensi Pengembangan Wilayah	II-7
2.1.3. Wilayah Rawan Bencana	II-8
2.1.4. Kondisi Demografi	II-10
2.2. Aspek Kesejahteraan Masyarakat	II-14
2.2.1. Fokus Kesejahteraan dan Pemerataan Ekonomi	II-14
2.2.1.1. Indeks Pembangunan Manusia (IPM)	II-14
2.2.1.2. Pertumbuhan Produk Domestik Regional Bruto (PDRB)	II-16
2.2.1.3. Struktur Ekonomi	II-24
2.2.1.4. PDRB Perkapita	II-25
2.2.1.5. Laju Inflasi	II-26
2.2.1.6. Koefisien Gini (Ketimpangan)	II-27
2.2.1.7. Tingkat Kemiskinan	II-28

2.2.2.	Fokus Kesejahteraan Sosial	II-30
2.2.2.1.	Angka Harapan Lama Sekolah	II-30
2.2.2.2.	Angka Rata-Rata Lama Sekolah	II-31
2.2.2.3.	Angka Harapan Hidup	II-31
2.2.2.4.	Angka Kematian Ibu	II-33
2.2.2.5.	Angka Kematian Bayi	II-34
2.2.3.	Fokus Seni Budaya dan Olahraga	II-34
2.3.	Aspek Pelayanan Umum	II-36
2.3.1	Urusan Pemerintahan Wajib yang Berkaitan dengan Pelayanan Dasar	II-36
2.3.1.1.	Pendidikan	II-36
2.3.1.2.	Kesehatan	II-41
2.3.1.3.	Pekerjaan Umum dan Penataan Ruang	II-53
2.3.1.4.	Perumahan Rakyat dan Kawasan Permukiman	II-60
2.3.1.5.	Ketenteraman, Ketertiban Umum dan Perlindungan Masyarakat	II-65
2.3.1.6.	Sosial	II-66
2.3.2	Urusan Pemerintahan Wajib yang Tidak Berkaitan dengan Pelayanan Dasar	II-69
2.3.2.1.	Tenaga Kerja	II-69
2.3.2.2.	Pemberdayaan Perempuan dan Perlindungan Anak	II-71
2.3.2.3.	Pangan	II-73
2.3.2.4.	Pertanahan	II-74
2.3.2.5.	Lingkungan Hidup	II-75
2.3.2.6.	Administrasi Kependudukan dan Catatan Sipil	II-76
2.3.2.7.	Pemberdayaan Masyarakat dan Desa.....	II-78

2.3.2.8.	Pengendalian Penduduk dan Keluarga Berencana	II-80
2.3.2.9.	Perhubungan	II-81
2.3.2.10.	Komunikasi dan Informatika	II-87
2.3.2.11.	Koperasi, Usaha Kecil dan Menengah	II-89
2.3.2.12.	Penanaman Modal	II-91
2.3.2.13.	Kepemudaan dan Olahraga	II-92
2.3.2.14.	Statistik	II-93
2.3.2.15.	Persandian	II-93
2.3.2.16.	Kebudayaan	II-94
2.3.2.17.	Perpustakaan	II-94
2.3.2.18.	Kearsipan	II-95
2.3.3	Fokus Layanan Urusan Pilihan	II-96
2.3.3.1.	Kelautan dan Perikanan	II-96
2.3.3.2.	Pariwisata	II-97
2.3.3.3.	Pertanian	II-98
2.3.3.4.	Perkebunan	II-99
2.3.3.5.	Kehutanan	II-100
2.3.3.6.	Energi dan Sumber Daya Mineral	II-100
2.3.3.7.	Perdagangan	II-101
2.3.3.8.	Perindustrian	II-102
2.3.3.9.	Transmigrasi	II-103
2.3.4	Unsur Pendukung	II-104
2.3.4.1.	Sekretariat Daerah	II-104
2.3.4.2.	Sekretariat DPRD	II-106
2.3.5.	Unsur Penunjang	II-106
2.3.5.1.	Perencanaan	II-106
2.3.5.2.	Keuangan	II-108
2.3.5.3.	Kepegawaian, Pendidikan dan Pelatihan	II-112

2.3.6	Unsur Pengawasan.....	II-113
2.3.6.1	Pengawasan (Inspektorat Daerah)	II-113
2.3.7	Unsur Kewilayahan	II-116
2.4.	Aspek Daya Saing Daerah	II-111
2.4.1	Fokus Kemampuan Ekonomi Daerah	II-111
2.4.1.1	Kemampuan Ekonomi Daerah	II-111
2.4.1.2	Pengeluaran Konsumsi Rumah Tangga Perkapita	II-111
2.4.2	Fokus Fasilitas Wilayah/Infrastruktur	II-118
2.4.2.1	Wilayah Produktif	II-118
2.4.2.2	Penyediaan Air Minum	II-119
2.4.2.3	Penyediaan Energi Listrik	II-120
2.4.2.4	Penyediaan Jaringan Telekomunikasi	II-120
2.4.3	Fokus Iklim Berinvestasi	II-122
2.4.3.1	Angka Kriminalitas	II-122
2.4.3.2	Jumlah Demonstrasi	II-123
2.4.3.3	Kemudahan Perizinan	II-124
2.4.3.4	Peraturan Daerah Yang Mendukung Iklim Usaha	II-129
2.4.3.5	Perkembangan Pembangunan Desa.....	II-130
2.4.4	Fokus Sumber Daya Manusia	II-137
2.4.4.1	Rasio Ketergantungan	II-137
2.5	Evaluasi Pelaksanaan Program dan Kegiatan RKPD Tahun 2021 dan Realisasi RPJMD 2021-2026.....	II-139
2.6	Permasalahan Pembangunan Daerah	II-201

3.1. Arah Kebijakan Ekonomi Daerah	III-1
3.1.1 Kebijakan dan Arahan Perekonomian Nasional.....	III-1
3.1.2 Kondisi dan Arahan Perekonomian Daerah Provinsi Sulawesi Tenggara	III-9
3.1.3 Kondisi Perekonomian Kabupaten Konawe Utara Tahun 2018 - 2022	III-15
3.1.3.1 Pertumbuhan Ekonomi.....	III-16
3.1.3.2 Struktur Ekonomi.....	III-19
3.1.3.3 Inflasi	III-20
3.1.3.4 Distribusi Pendapatan.....	III-21
3.1.3.5 Tingkat Kemiskinan.....	III-22
3.1.4 Tantangan dan Prospek Perekonomian Daerah Tahun 2023.....	III-23
3.1.4.1 Tantangan Perekonomian.....	III-23
3.1.4.2 Prospek Perekonomian	III-24
3.1.5 Target Indikator Makro Ekonomi Kabupaten Konawe Utara Tahun 2024.....	III-26
3.2. Arah kebijakan Keuangan Daerah.....	III-28
3.2.1. Ruang Fiskal Daerah	III-28
3.2.2. Kapasitas Fiskal Daerah	III-31
3.2.3 Arah Kebijakan Pendapatan Daerah	III-33
3.2.4. Arah Kebijakan Belanja Daerah.....	III-40
3.2.5. Arah Kebijakan Pembiayaan Daerah.....	III-47

4.1. Tujuan dan Sasaran Pembangunan.....	IV-1
4.2. Prioritas dan Sasaran Pembangunan Tahun 2024.....	IV-11
4.2.1 Prioritas Pembangunan Nasional.....	IV-12

4.2.2 Prioritas Pembangunan Provinsi Sulawesi Tenggara Tahun 2024.....	IV-23
4.2.3 Prioritas Pembangunan Kabupaten Konawe Utara Tahun 2024.....	IV-26
4.3. Percepatan Penghapusan Kemiskinan Ekstrem, Pengendalian Inflasi Di Daerah, Serta Penurunan Prevalensi Stunting.....	IV-34

BAB 5**RENCANA KERJA DAN PENDANAAN DAERAH**

V - 1

BAB 6**KINERJA PENYELENGGARAAN PEMERINTAHAN DAERAH**

VI - 1

BAB 7**PENUTUP**

VII - 1

DAFTAR TABEL

Tabel 2.1	Luas Wilayah Kecamatan di Kabupaten Konawe Utara.....	II-3
Tabel 2.2	Luas Wilayah dan Jenis Tanah di Kabupaten Konawe Utara	II-4
Tabel 2.3	Keadaan Curah Hujan Kabupaten Konawe Utara Tahun 2022	II-5
Tabel 2.4	Luas Penggunaan Lahan di Kabupaten Konawe Utara Tahun 2022	II-6
Tabel 2.5	Jumlah Penduduk Menurut Jenis Kelamin di Kabupaten Konawe Utara	II-10
Tabel 2.6	Jumlah Penduduk Menurut Kecamatan di Kabupaten Konawe Utara	II-11
Tabel 2.7	Jumlah dan Kepadatan Penduduk di Kabupaten Konawe Utara	II-12
Tabel 2.8	Komposisi Penduduk Menurut Kelompok Umur Kabupaten Konawe Utara Tahun 2022	II-13
Tabel 2.9	Perkembangan IPM Kabupaten Konawe Utara	II-15
Tabel 2.10	Laju Pertumbuhan Ekonomi di Kabupaten Konawe Utara	II-19
Tabel 2.11	Persentase PDRB Atas Dasar Harga Berlaku di Kabupaten Konawe Utara	II-21
Tabel 2.12	Persentase PDRB Atas Dasar Harga Konstan (2010) di Kabupaten Konawe Utara	II-22
Tabel 2.13	Perkembangan Persentase PDRB Atas Dasar Harga Berlaku di Kabupaten Konawe Utara	II-23
Tabel 2.14	Perkembangan PDRB Perkapita di Kabupaten Konawe Utara	II-25
Tabel 2.15	Tingkat Kemiskinan di Kabupaten Konawe Utara	II-28
Tabel 2.16	Perkembangan Seni, Budaya dan Olahraga Kabupaten Konawe Utara	II-35
Tabel 2.17	Kondisi PAUD di Kabupaten Konawe Utara	II-36
Tabel 2.18	Kondisi Pendidikan Dasar di Kabupaten Konawe Utara Tahun 2022	II-37

Tabel 2.19	Perkembangan Angka Partisipasi Sekolah (APS) di Kabupaten Konawe Utara	II-38
Tabel 2.20	Angka Partisipasi Murni (APM) dan Angka Partisipasi Kasar (APK) di Kabupaten Konawe Utara	II-39
Tabel 2.21	Sekolah Terakreditasi Kabupaten Konawe Utara	II-40
Tabel 2.22	Pelaksanaan Standar Pelayanan Minimal Bidang Pendidikan Kabupaten Konawe Utara	II-40
Tabel 2.23	Rasio Posyandu per 1000 Balita di Kabupaten Konawe Utara	II-41
Tabel 2.24	Jumlah Fasilitas Pelayanan Kesehatan di Kabupaten Konawe Utara	II-42
Tabel 2.25	Penilaian Akreditasi Puskesmas di Kabupaten Konawe Utara	II-42
Tabel 2.26	Rasio Jumlah Puskesmas, Pustu, Poskesdes, Polindes di Kabupaten Konawe Utara	II-44
Tabel 2.27	Jumlah Tenaga Kesehatan di Kabupaten Konawe Utara	II-44
Tabel 2.28	Rasio Jumlah Dokter Per Jumlah 1000 Penduduk di Kabupaten Konawe Utara	II-45
Tabel 2.29	Rasio Tenaga Medis Per Jumlah 1000 Penduduk di Kabupaten Konawe Utara	II-45
Tabel 2.30	Data Kebersertaan Jaminan Kesehatan di Kabupaten Konawe Utara	II-46
Tabel 2.31	Jumlah Balita Gizi Buruk di Kabupaten Konawe Utara	II-47
Tabel 2.32	Jumlah Balita Pendek (Stunting) di Kabupaten Konawe Utara	II-47
Tabel 2.33	Angka Kesakitan di Kabupaten Konawe Utara	II-48
Tabel 2.34	Persentase PHBS di Kabupaten Konawe Utara	II-49
Tabel 2.35	Pelaksanaan SPM Kesehatan Kabupaten Konawe Utara.....	II-50
Tabel 2.36	Panjang Jalan di Kabupaten Konawe Utara	II-53
Tabel 2.37	Kondisi Jalan di Kabupaten Konawe Utara	II-53
Tabel 2.38	Kondisi Jaringan Irigasi di Kabupaten Konawe Utara	II-55
Tabel 2.39	Daerah Irigasi Yang Teraliri Dengan Baik di Kabupaten Konawe Utara	II-55
Tabel 2.40	Tingkat Ketaatan Terhadap Rencana Tata Ruang di Kabupaten Konawe Utara.....	II-56

Tabel 2.41	Penyediaan Air Minum Menurut Sumbernya di Kabupaten Konawe Utara	II-58
Tabel 2.42	Pelaksanaan SPM Pekerjaan Umum Kabupaten Konawe Utara	II-59
Tabel 2.43	Ketersediaan Sarana Perumahan Kabupaten Konawe Utara	II-60
Tabel 2.44	Proyek Kebutuhan Rumah setiap Kecamatan di Kabupaten Konawe Utara.....	II-61
Tabel 2.45	Ketersediaan Prasarana Perumahan Kabupaten Konawe Utara	II-62
Tabel 2.46	Luas Kawasan Pemukiman Kumuh Kabupaten Konawe Utara	II-63
Tabel 2.47	Jumlah Perbaikan Rumah Tidak Layak Huni di Kabupaten Konawe Utara	II-64
Tabel 2.48	Tingkat Partisipasi Masyarakat Dalam Pemilu di Kabupaten Konawe Utara	II-65
Tabel 2.49	Pelaksanaan SPM bidang Ketenteraman Dan Ketertiban Umum Kabupaten Konawe Utara	II-66
Tabel 2.50	Jumlah Penyandang Masalah Kesejahteraan Sosial di Kabupaten Konawe Utara	II-67
Tabel 2.51	Pelaksanaan SPM bidang sosial Kabupaten Konawe Utara	II-68
Tabel 2.52	Tingkat Partisipasi Angkatan Kerja (TPAK) di Kabupaten Konawe Utara	II-69
Tabel 2.53	Tingkat Pengangguran Terbuka (TPT) di Kabupaten Konawe Utara	II-70
Tabel 2.54	Pelatihan Kewirausahaan di Kabupaten Konawe Utara	II-71
Tabel 2.55	Kinerja Pemberdayaan Perempuan dan PA di Kabupaten Konawe Utara	II-72
Tabel 2.56	Jumlah Kasus Kejahatan dan Kasus yang telah diselesaikan	II-72
Tabel 2.57	Partisipasi Perempuan dalam berpolitik.....	II-73
Tabel 2.58	Kinerja Urusan Pangan di Kabupaten Konawe Utara	II-74
Tabel 2.59	Perkembangan Status Hak Tanah di Kabupaten Konawe Utara	II-75
Tabel 2.60	Kinerja Pengelolaan Lingkungan di Kabupaten Konawe Utara	II-75

Tabel 2.61	Cakupan Penerbitan KTP di Kabupaten Konawe Utara	II-77
Tabel 2.62	Cakupan Penerbitan Akta Kelahiran di Kabupaten Konawe Utara	II-78
Tabel 2.63	Kinerja Pemberdayaan Masyarakat dan Desa di Kabupaten Konawe Utara	II-79
Tabel 2.64	Kepersertaan Keluarga Berencana di Kabupaten Konawe Utara	II-80
Tabel 2.65	Jumlah Kasus Pernikahan dan Perceraian yang tercatat	II-80
Tabel 2.66	Jumlah Kampung KB di Kabupaten Konawe Utara	II-81
Tabel 2.67	Sarana dan Prasarana Perhubungan di Kabupaten Konawe Utara.....	II-82
Tabel 2.68	Prasarana Terminal Khusus/Terminal Untuk Kepentingan Sendiri Di Kabupaten Konawe Utara Tahun 2008 - 2021	II-83
Tabel 2.69	Kondisi Pelabuhan Rakyat/Dermaga Rakyat di Kabupaten Konawe Utara	II-84
Tabel 2.70	Jumlah Sarana Transportasi Darat, Laut, Sungai dan Danau Di Kabupaten Konawe Utara	II-85
Tabel 2.71	Jumlah Kecelakaan dan Korban Kecelakaan di Kabupaten Konawe Utara	II-86
Tabel 2.72	Jumlah Perlengkapan Jalan yang berfungsi baik di Kabupaten Konawe Utara	II-87
Tabel 2.73	Kinerja Bidang Komunikasi dan Informatika di Kabupaten Konawe Utara	II-88
Tabel 2.74	Alamat Subdomain Website Pemerintah Kabupaten Konawe Utara dan Penerapan Sistem Informasi/ Aplikasi Penyelenggaraan Pemerintahan Daerah	II-88
Tabel 2.75	Persentase Koperasi Aktif di Kabupaten Konawe Utara	II-90
Tabel 2.76	Perkembangan Modal dan aset Koperasi di Kabupaten Konawe Utara	II-90
Tabel 2.77	Pertumbuhan Jumlah UMKM di Kabupaten Konawe Utara	II-91
Tabel 2.78	Penyerapan Tenaga Kerja Pada UMKM di Kabupaten Konawe Utara	II-91
Tabel 2.79	Jumlah dan Nilai Investasi PMDN/PMA di Kabupaten Konawe Utara	II-92
Tabel 2.80	Perkembangan Olahraga di Kabupaten Konawe Utara	II-92

Tabel 2.81	Kinerja Urusan Kebudayaan di Kabupaten Konawe Utara	II-94
Tabel 2.82	Kinerja Urusan Perpustakaan di Kabupaten Konawe Utara	II-95
Tabel 2.83	Kondisi Pengelolaan Sub Sektor Perikanan di Kabupaten Konawe Utara	II-96
Tabel 2.84	Kondisi Pengelolaan Pariwisata Kabupaten Konawe Utara	II-97
Tabel 2.85	Perkembangan Kinerja Sektor Pertanian di Kabupaten Konawe Utara	II-98
Tabel 2.86	Perkembangan Produktivitas Sub Sektor Perkebunan di Kabupaten Konawe Utara	II-99
Tabel 2.87	Data Kondisi Pasar Tradisional/Rakyat di Kabupaten Konawe Utara	II-101
Tabel 2.88	Jumlah Industri Kecil Menengah di Kabupaten Konawe Utara	II-103
Tabel 2.89	Jenis Industri dan Jumlah Tenaga Kerja di Kabupaten Konawe Utara	II-103
Tabel 2.90	Penempatan Transmigrasi di Kabupaten Konawe Utara	II-104
Tabel 2.91	Kinerja Fungsi Pendukung Urusan Pemerintahan di Kabupaten Konawe Utara	II-105
Tabel 2.92	Kinerja Fungsi Penunjang Perencanaan dan Kelitbangan di Kabupaten Konawe Utara.....	II-108
Tabel 2.93	Kinerja Fungsi Penunjang Keuangan	II-110
Tabel 2.94	Kondisi Jumlah Aparatur Sipil Negara (ASN) di Kabupaten Konawe Utara	II-112
Tabel 2.95	Jumlah ASN Berdasarkan Jabatan di Kabupaten Konawe Utara	II-112
Tabel 2.96	Kinerja Fungsi Penunjang Kepegawaian, Pendidikan dan Pelatihan di Kabupaten Konawe Utara	II-113
Tabel 2.97	Target dan Realisasi Tindak Lanjut Hasil Pemeriksaan (TLHP) Internal dan Eksternal di Kabupaten Konawe Utara	II-115
Tabel 2.98	Kondisi Jumlah Aparatur Pengawasan dan Status Leveling APIP di Kabupaten Konawe Utara	II-115
Tabel 2.99	Kondisi Makro Ekonomi Kabupaten Konawe Utara	II-117
Tabel 2.100	Persentase Pengeluaran Konsumsi Rumah Tangga di Kabupaten Konawe Utara	II-118
Tabel 2.101	Persentase Luas Wilayah Produktif Kabupaten Konawe Utara	II-119

Tabel 2.102	Persentase Rumah Tangga Yang Menggunakan Air Minum Menurut Sumbernya di Kabupaten Konawe Utara	II-120
Tabel 2.103	Persentase Rumah Tangga Yang Menggunakan Listrik di Kabupaten Konawe Utara	II-120
Tabel 2.104	Aplikasi Sistem Informasi di Kabupaten Konawe Utara	II-121
Tabel 2.105	Angka Kriminalitas di Kabupaten Konawe Utara	II-123
Tabel 2.106	Jumlah Demonstrasi/Unjuk Rasa di Kabupaten Konawe Utara	II-124
Tabel 2.107	Jenis Pelayanan Perizinan di Kabupaten Konawe Utara	II-125
Tabel 2.108	Lama Proses Perizinan di Kabupaten Konawe Utara	II-129
Tabel 2.109	Rekapitulasi Perizinan di Kabupaten Konawe Utara	II-129
Tabel 2.110	Status Desa di Kabupaten Konawe Utara Menurut Indeks Desa Membangun (IDM) Tahun 2019	II-131
Tabel 2.111	Tingkat Pendidikan Tenaga Kerja di Kabupaten Konawe Utara	II-137
Tabel 2.112	Rasio Ketergantungan (Beban Tanggungan) di Kabupaten Konawe Utara	II-138
Tabel 2.113	Target dan Capaian IKU Bupati Kabupaten Konawe Utara Tahun 2022	II-139
Tabel 2.114	Perbandingan Capaian Kinerja Sasaran Sampai Dengan Tahun 2022 Terhadap Target Akhir RPJMD	II-144
Tabel 2.115	Capaian Kinerja Perangkat Daerah di Kabupaten Konawe Utara Tahun 2022	II-148
Tabel 2.116	Evaluasi Terhadap Hasil RKPD Kabupaten Konawe Utara Tahun 2022	II-155
Tabel 2.117	Keterkaitan Masalah Daerah dan Permasalahan Perangkat Daerah	II-202
Tabel 2.118	Rumusan Permasalahan Pembangunan Daerah	II-219
Tabel 3.1	Realisasi Ekonomi Makro Nasional Tahun 2018-2022.....	III-6
Tabel 3.2	Asumsi Indikator Makro Ekonomi Kab. Konawe Utara Tahun 2024.....	III-27
Tabel 3.3	Ruang Fiskal Kabupaten Konawe Utara Tahun 2018-2022.....	III-29
Tabel 3.4	Tabel Uraian Pendapatan yang penggunaannya telah ditentukan dan Belanja Tertentu Kabupaten Konawe Utara Tahun 2022	III-30

Tabel 3.5	Perkembangan Pendapatan Daerah Kabupaten Konawe Utara Tahun 2018-2022 (Rupiah).....	III-39
Tabel 3.6	Target Pendapatan Daerah Kabupaten Konawe Utara Tahun 2024.....	III-40
Tabel 3.7	Perkembangan Belanja Daerah Kabupaten Konawe Utara Tahun 2018-2022 (Rupiah).....	III-44
Tabel 3.8	Realisasi Belanja Tahun 2022 serta Target Tahun 2023-2024	III-46
Tabel 3.9	Perkembangan Pembiayaan Daerah Kabupaten Konawe Utara Tahun 2018-2022 (Rupiah).....	III-50
Tabel 3.10	Target Pembiayaan Daerah Kabupaten Konawe Utara Tahun 2024.....	III-53
Tabel 4.1	Tujuan dan Sasaran RPJMD Kabupaten Konawe Utara Tahun 2021 - 2026	IV-1
Tabel 4.2	Strategi Pembangunan Jangka Menengah Daerah Kabupaten Konawe Utara Tahun 2021-2026	IV-3
Tabel 4.3	Tujuan dan Sasaran RPJMD Kabupaten Konawe Utara Tahun 2021 - 2026	IV-7
Tabel 4.4	Tujuan, Sasaran, Strategi dan Arah Kebijakan Pembangunan Provinsi Sulawesi Tenggara Tahun 2024	IV-22
Tabel 4.5	Keterkaitan Target Indikator Sasaran Makro Nasional, Prov. Sulawesi Tenggara, dan Kab. Konawe Utara Tahun 2024	IV-34
Tabel 5.1	Rekapitulasi Kebutuhan Pendanaan Perangkat Daerah Tahun 2024.....	V-2
Tabel 5.2	Indikasi Rencana Program dan Kebutuhan Pendanaan Perangkat Daerah Tahun 2024.....	V-7
Tabel 6.1	Target Kinerja Indikator Kinerja Utama (IKU) Kabupaten Konawe Utara Tahun 2024	VI-1
Tabel 6.2	Indikator Kinerja Penyelenggaraan Pemerintahan Daerah.....	VI-5

DAFTAR GAMBAR

Gambar 1.1	Hubungan RKPD dengan Dokumen Perencanaan Lain	I-10
Gambar 1.2	Hubungan RKPD dengan Dokumen Perencanaan Spasial.....	I-10
Gambar 2.1	Peta Wilayah Administrasi Kabupaten Konawe Utara	II-2
Gambar 2.2	Peta Resiko Bencana Banjir di Kabupaten Konawe Utara	II-9
Gambar 2.3	Peta Risiko Bencana Tanah Longsor di Kabupaten Konawe Utara	II-9
Gambar 2.4	Harapan Lama Sekolah dan Rata-Rata Lama Sekolah Kabupaten Konawe Utara Tahun 2018 - 2022	II-15
Gambar 2.5	Perbandingan Laju Pertumbuhan Ekonomi Kabupaten Konawe Utara, Sulawesi Tenggara, dan Nasional	II-18
Gambar 2.6	Kontribusi PDRB ADHB Menurut Lapangan Usaha Kabupaten Konawe Utara Tahun 2022.....	II-20
Gambar 2.7	Struktur Ekonomi Kabupaten Konawe Utara Tahun 2018 - 2022.....	II-24
Gambar 2.8	Perkembangan Laju Inflasi Kabupaten Konawe Utara Tahun 2018 - 2022	II-26
Gambar 2.9	Distribusi Pendapatan Kabupaten Konawe Utara Tahun 2018-2022	II-27
Gambar 2.10	Angka Harapan Lama Sekolah di Kabupaten Konawe Utara	II-30
Gambar 2.11	Angka Rata - Rata Lama Sekolah di Kabupaten Konawe Utara	II-31
Gambar 2.12	Angka Harapan Hidup di Kabupaten Konawe Utara	II-32
Gambar 2.13	Angka Kematian Ibu di Kabupaten Konawe Utara	II-33

Gambar 2.14	Angka Kematian Bayi di Kabupaten Konawe Utara	II-34
Gambar 2.15	Nilai IDM Kabupaten se Sulawesi Tenggara Tahun 2022	II-136
Gambar 3.1	Perbandingan Laju Pertumbuhan Ekonomi Kabupaten Konawe Utara, Sulawesi Tenggara dan Nasional Tahun 2022	III-17
Gambar 3.2	Kontribusi PDRB ADHB Menurut Lapangan Usaha Kabupaten Konawe Utara Tahun 2022	III-18
Gambar 3.3	Struktur Ekonomi Kab. Konawe Utara Tahun 2018 - 2022	III-19
Gambar 3.4	Perkembangan Laju Inflasi Kab. Konawe Utara Tahun 2018 - 2022	III-20
Gambar 3.5	Distribusi Pendapatan Kab. Konawe Utara Tahun 2018 - 2022	III-21
Gambar 3.6	Angka Kemiskinan Kabupaten Konawe Utara Dibandingkan Dengan Provinsi Sulawesi Tenggara Tahun 2018 - 2022	III-22
Gambar 3.7	Perkembangan Indeks Kapasitas Fiskal Kab. Konawe Utara Tahun 2018-2022	III-33
Gambar 3.8	Perkembangan Pendapatan Daerah Kabupaten Konawe Utara Tahun 2018-2022 (Milyar Rupiah).....	III-35
Gambar 3.9	Proporsi Unsur Pendapatan Daerah terhadap Total Pendapatan Daerah Kabupaten Konawe Utara Tahun 2018- 2022 (Persen)	III-36
Gambar 3.10	Perkembangan Pendapatan Asli Daerah Kabupaten Konawe Utara Tahun 2018-2022 (Milyar Rupiah).....	III-37
Gambar 3.11	Perkembangan Pendapatan Dana Tranfer Kabupaten Konawe Utara Tahun 2018-2022 (Milyar Rupiah)	III-37
Gambar 3.12	Perkembangan Lain-Lain Pendapatan yang Sah Kabupaten Konawe Utara Tahun 2018-2022 (Milyar Rupiah)	III-38
Gambar 3.13	Perkembangan Belanja Daerah Kabupaten Konawe Utara Tahun 2018-2022 (Milyar Rupiah).....	III-42

Gambar 3.14	Proporsi Unsur Belanja Daerah terhadap Total Belanja Daerah Kabupaten Konawe Utara Tahun 2018-2022 (Milyar Rupiah).....	III-43
Gambar 3.15	Perkembangan Pembiayaan Kabupaten Konawe Utara Tahun 2018-2022 (Milyar Rupiah)	III-51
Gambar 3.16	Perkembangan Penerimaan Pembiayaan Kabupaten Konawe Utara Tahun 2018-2022 (Milyar Rupiah)	III-51
Gambar 3.17	Perkembangan Pengeluaran Pembiayaan Kabupaten Konawe Utara Tahun 2018-2022 (Milyar Rupiah)	III-52
Gambar 3.18	Perkembangan SILPA tahun Berjalan Kabupaten Konawe Utara Tahun 2018-2022 (Milyar Rupiah).....	III-52
Gambar 4.1	Penyusunan Tema Pembangunan RKP Tahun 2024	IV-12
Gambar 4.2	Kerangka Pikir Tema RKP Tahun 2024	IV-13
Gambar 4.3	Sasaran dan Indikator Pembangunan RKP Tahun 2024	IV-14
Gambar 4.4	Arah Kebijakan dan Strategi Pembangunan Nasional	IV-15
Gambar 4.5	Prioritas Nasional RKP Tahun 2024	IV-16
Gambar 4.6	Sasaran Masing-masing Prioritas Nasional 2024	IV-17
Gambar 4.7	Agenda Pembangunan Kabupaten Konawe Utara Tahun 2024	IV-27
Gambar 4.8	Sasaran, prioritas, dan arah kebijakan Tahun 2024	IV-28
Gambar 4.9	Sebaran Sasaran Kemiskinan Ekstrem di Kabupaten Konawe Utara Tahun 2023	IV-41

BAB I PENDAHULUAN



- 1.1 Latar Belakang
- 1.2 Dasar Hukum Penyusunan
- 1.3 Hubungan Antar Dokumen
- 1.4 Maksud dan Tujuan
- 1.5 Sistematika Dokumen RKPD



1.1. Latar Belakang

Penyusunan Rencana Kerja Pemerintah Daerah (RKPD) Kabupaten Konawe Utara tahun 2024 diawali dengan penyusunan Rancangan Awal RKPD, selanjutnya disempurnakan menjadi Rancangan RKPD berdasarkan hasil Musrenbang yang dilakukan secara berjenjang mulai dari Kecamatan, sampai tingkat Kabupaten. Rancangan RKPD selanjutnya disempurnakan kembali berdasarkan Renja Perangkat daerah serta Pokok-pokok pikiran DPRD yang selanjutnya menjadi Rancangan Akhir RKPD. Penyusunan RKPD Tahun 2024 berpedoman pada RPJMD, Rancangan RKPD Provinsi Sulawesi Tenggara, Rancangan RKP (Rencana Kerja Pemerintah), program strategis nasional, dan pedoman penyusunan RKPD. Hal ini sebagaimana diamanatkan dalam Pasal 75 Ayat (2) Permendagri Nomor 86 Tahun 2017 tentang Tata Cara Perencanaan, Pengendalian Dan Evaluasi Pembangunan Daerah, Tata Cara Evaluasi Rancangan Peraturan Daerah Tentang Rencana Pembangunan Jangka Panjang Daerah Dan Rencana Pembangunan Jangka Menengah Daerah, Serta Tata Cara Perubahan Rencana Pembangunan Jangka Panjang Daerah, Rencana Pembangunan Jangka Menengah Daerah, dan Rencana Kerja Pemerintah Daerah.

RKPD Kabupaten Konawe Utara Tahun 2024 merupakan tahun ketiga pelaksanaan Rencana Pembangunan Jangka Menengah Daerah (RPJMD) Kabupaten Konawe Utara Tahun 2021 - 2026. Penyusunan RKPD Tahun 2024 tetap berpedoman pada RPJMD, mengikuti arah kebijakan tahun 2024 dalam RPJMD. Penyusunan indikator RKPD Tahun 2024

mengacu pada Keputusan Menteri Dalam Negeri Nomor 050-5889 Tahun 2021 Tentang Hasil Verifikasi, Validasi Dan Inventarisasi Pemutakhiran Klasifikasi, Kodefikasi dan Nomenklatur Perencanaan Pembangunan dan Keuangan Daerah.

Sebagai bagian dari implementasi Sistem Pemerintahan Berbasis Elektronik (SPBE), maka perencanaan pembangunan saat ini menggunakan data informasi perencanaan pembangunan daerah, yang dikelola dalam data dan informasi perencanaan pembangunan daerah yang memenuhi prinsip satu data Indonesia, dan digunakan sebagai dasar dalam menyusun dokumen perencanaan pembangunan daerah (RPJPD, RPJMD, dan RKPD) serta dokumen perangkat daerah (Renstra dan Renja perangkat daerah). Dokumen perencanaan pembangunan daerah dan dokumen perangkat daerah selanjutnya digunakan sebagai acuan dalam penyusunan dokumen anggaran daerah seperti Kebijakan Umum Anggaran (KUA), Prioritas Plafon Anggaran Sementara (PPAS), rancangan APBD sampai menjadi APBD yang berbasis elektronik dengan menggunakan klasifikasi, kodefikasi, dan nomenklatur perencanaan pembangunan dan keuangan daerah sesuai dengan ketentuan peraturan perundangan - undangan.

1.2. Dasar Hukum Penyusunan

Penyusunan RKPD Kabupaten Konawe Utara Tahun 2024 dilandasi oleh peraturan perundang-undangan sebagai berikut:

1. Undang-Undang Nomor 13 Tahun 2007 tentang Pembentukan Kabupaten Konawe Utara di Provinsi Sulawesi Tenggara;
2. Undang-Undang Nomor 17 Tahun 2003 tentang Keuangan Negara (Lembaran Negara Tahun 2003 Nomor 47 Tambahan Lembaran Negara Nomor 2286);
3. Undang-Undang Nomor 1 Tahun 2004 tentang Perbendaharaan Negara (Lembaran Negara Republik Indonesia Tahun 2004 Nomor 5, Tambahan Lembaran Negara Republik Indonesia Nomor 4355);

4. Undang-Undang Nomor 25 Tahun 2004 tentang Sistem Perencanaan Pembangunan Nasional (Lembaran Negara Tahun 2004 Nomor 104 Tambahan Lembaran Negara Nomor 4421);
5. Undang-Undang Nomor 33 Tahun 2004 tentang Perimbangan Keuangan antara Pemerintah Pusat dan Daerah (Lembaran Negara Republik Indonesia Tahun 2004 Nomor 126, Tambahan Lembaran Negara Republik Indonesia Nomor 4438);
6. Undang-Undang Nomor 17 Tahun 2007 tentang Rencana Pembangunan Jangka Panjang Nasional Tahun 2005-2025 (Lembaran Negara Tahun 2007 Nomor 33 Tambahan Lembaran Negara Nomor 4700);
7. Undang-Undang Nomor 26 Tahun 2007 tentang Penataan Ruang (Lembaran Negara Tahun 2007 Nomor 68, Tambahan Lembaran Negara Nomor 4725);
8. Undang-Undang Nomor 14 Tahun 2008 tentang Keterbukaan Informasi Publik (Lembaran Negara Republik Indonesia Tahun 2008 Nomor 61, Tambahan Lembaran Negara Republik Indonesia Nomor 4868);
9. Undang-Undang Nomor 25 Tahun 2009 tentang Pelayanan Publik (Lembaran Negara Republik Indonesia Tahun 2009 Nomor 112, Tambahan Lembaran Negara Republik Indonesia Nomor 5038);
10. Undang-Undang Nomor 28 Tahun 2009 tentang Pajak Daerah Dan Retribusi Daerah (Lembaran Negara Republik Indonesia Tahun 2009 Nomor 130, Tambahan Lembaran Negara Republik Indonesia Nomor 5049);
11. Undang-Undang Nomor 32 Tahun 2009 tentang Perlindungan dan Pengelolaan Lingkungan Hidup (Lembaran Negara Republik Indonesia Tahun 2009 Nomor 140, Tambahan Lembaran Negara Republik Indonesia Nomor 5059);
12. Undang-Undang Nomor 41 Tahun 2009 tentang Perlindungan Lahan Pertanian Pangan Berkelanjutan (Lembaran Negara Republik

- Indonesia Tahun 2009 Nomor 149, Tambahan Lembaran Negara Republik Indonesia Nomor 5068);
13. Undang-Undang Nomor 12 Tahun 2011 tentang Pembentukan Peraturan Perundang-Undangan, sebagaimana telah diubah beberapa kali, terakhir dengan Undang-Undang Nomor 13 Tahun 2022 tentang Undang-Undang Nomor 12 Tahun 2011 tentang Pembentukan Peraturan Perundang-Undangan (Lembaran Negara Republik Indonesia Tahun 2022 Nomor 143, Tambahan Lembaran Negara Republik Indonesia Nomor 6801);
 14. Undang-Undang Nomor 23 Tahun 2014 tentang Pemerintahan Daerah (Lembaran Negara Tahun 2014 Nomor 244 Tambahan Lembaran Negara Nomor 5587) sebagaimana telah diubah beberapa kali terakhir dengan Undang-Undang Nomor 9 Tahun 2015 tentang Perubahan Kedua atas Undang-Undang Nomor 23 Tahun 2014 tentang Pemerintahan Daerah (Lembaran Negara Tahun 2015 Nomor 58 Tambahan Lembaran Negara Nomor 5679);
 15. Undang-Undang Nomor 1 Tahun 2022 Tentang Hubungan Keuangan antara Pemerintah Pusat dan Pemerintah Daerah (Lembar Negara Republik Indonesia Tahun 2021 Nomor 31, Tambahan Lembar Negara Republik Indonesia Nomor (Lembaran Negara Republik Indonesia Tahun 2022 Nomor 4, Tambahan Lembaran Negara Republik Indonesia Nomor 6757);
 16. Peraturan Pemerintah Pengganti Undang- Undang Nomor 2 Tahun 2022 tentang Cipta Kerja (Lembaran Negara Republik Indonesia Tahun 2022 Nomor 238, Tambahan Lembaran Negara Republik Indonesia Nomor 6841);
 17. Peraturan Pemerintah Nomor 8 Tahun 2006 tentang Pelaporan Keuangan dan Kinerja Instansi Pemerintah (Lembaran Negara Tahun 2006 Nomor 25 Tambahan Lembaran Negara Nomor 4614);
 18. Peraturan Pemerintah Nomor 6 Tahun 2008 tentang Pedoman Evaluasi Penyelenggaraan Pemerintahan Daerah (Lembaran Negara Tahun 2008 Nomor 19 Tambahan Lembaran Negara Nomor 4815);

19. Peraturan Pemerintah Nomor 18 Tahun 2016 tentang Perangkat Daerah (Lembaran Negara Republik Indonesia Tahun 2016 Nomor 114 Tambahan Lembaran Negara Republik Indonesia Nomor 5887);
20. Peraturan Pemerintah Nomor 12 Tahun 2017 tentang Pembinaan dan Pengawasan Penyelenggaraan Pemerintahan Daerah (Lembaran Negara Tahun 2017 Nomor 73);
21. Peraturan Pemerintah Nomor 13 Tahun 2017 tentang tentang Perubahan atas Peraturan Pemerintah Nomor 26 Tahun 2008 Tentang Rencana Tata Ruang Wilayah Nasional (Lembar Negara Republik Indonesia Tahun 2017 Nomor 77, Tambahan Lembar Negara Republik Indonesia Nomor 6042);
22. Peraturan Pemerintah Republik Indonesia Nomor 2 Tahun 2018 tentang Standar Pelayanan Minimal (Lembaran Negara Tahun 2018 Nomor 2 Tambahan Lembaran Negara Republik Indonesia Nomor 6178);
23. Peraturan Pemerintah Nomor 13 Tahun 2019 tentang Laporan dan Evaluasi Penyelenggaraan Pemerintahan Daerah (Lembaran Negara Republik Indonesia Tahun 2019 Nomor 52 Tambahan Lembaran Negara Republik Indonesia Nomor 6323);
24. Peraturan Pemerintah Republik Indonesia Nomor 13 Tahun 2019 tentang Laporan dan Evaluasi Penyelenggaraan Pemerintah Daerah (Lembaran Negara Republik Indonesia Tahun 2019 Nomor 52, Tambahan Lembaran Negara Republik Indonesia Nomor 6323);
25. Peraturan Pemerintah Nomor 21 Tahun 2021 tentang Penyelenggaraan Penataan Ruang (Lembaran Negara Republik Indonesia Tahun 2021 Nomor 31, Tambahan Lembaran Negara Republik Indonesia Nomor 6633);
26. Peraturan Pemerintah Nomor 19 Tahun 2022 tentang Dekonsentrasi dan Tugas Pembantuan (Lembaran Negara Republik Indonesia Tahun 2022 Nomor 122, Tambahan Lembaran Negara Republik Indonesia Nomor 6794);

27. Peraturan Presiden Nomor 87 Tahun 2014 tentang Peraturan Pelaksanaan Undang-Undang Nomor 12 Tahun 2011 tentang Pembentukan Peraturan Perundang-undangan (Lembaran Negara Tahun 2014 Nomor 199);
28. Peraturan Presiden Republik Indonesia Nomor 95 Tahun 2018 Tentang Sistem Pemerintahan Berbasis Elektronik. (Lembaran Negara Republik Indonesia Tahun 2018 Nomor 182);
29. Peraturan Presiden Nomor 39 Tahun 2019 tentang Satu Data Indonesia. (Lembaran Negara Republik Indonesia Tahun 2019 Nomor 112);
30. Peraturan Presiden Nomor 18 Tahun 2020 tentang Rencana Pembangunan Jangka Menengah Nasional (RPJMN) Tahun 2020-2024. (Lembaran Negara Republik Indonesia Tahun 2020 Nomor 10);
31. Peraturan Presiden Republik Indonesia Nomor 72 Tahun 2021 tentang Percepatan Penurunan Stunting (Lembaran Negara Republik Indonesia Tahun 2021 Nomor 172);
32. Peraturan Menteri Dalam Negeri Nomor 80 Tahun 2015 tentang Pembentukan Produk Hukum Daerah sebagaimana telah diubah dengan Peraturan Menteri Dalam Negeri Nomor 120 Tahun 2018 Tentang Perubahan Atas Peraturan Menteri Dalam Negeri Nomor 80 Tahun 2015 tentang Pembentukan Produk Hukum Daerah (Berita Negara Republik Indonesia Tahun 2018 Nomor 157);
33. Peraturan Menteri dalam Negeri Nomor 86 Tahun 2017 tentang Tata Cara Perencanaan, Pengendalian, dan Evaluasi Pembangunan Daerah, Tata Cara Evaluasi Rancangan Peraturan Daerah tentang Rencana Pembangunan Jangka Panjang Daerah dan Rencana Pembangunan Jangka Menengah Daerah, serta Tata Cara Perubahan Rencana Pembangunan Jangka Panjang Daerah, Rencana Pembangunan Jangka Menengah Daerah, dan Rencana Kerja Pemerintah Daerah (Berita Negara Republik Indonesia Tahun 2017 Nomor 1312);

34. Peraturan Menteri Dalam Negeri Republik Indonesia Nomor 70 Tahun 2019 Tentang Sistem Informasi Pemerintahan Daerah. (Berita Negara Republik Indonesia Tahun 2019 Nomor 1114);
35. Peraturan Menteri Dalam Negeri Republik Indonesia Nomor 90 Tahun 2019 Tentang Klasifikasi, Kodefikasi, dan Nomenklatur Perencanaan Pembangunan dan Keuangan Daerah. (Berita Negara Republik Indonesia Tahun 2019 Nomor 1447);
36. Peraturan Menteri Dalam Negeri Republik Indonesia Nomor 18 Tahun 2020 Tentang Peraturan Pelaksanaan Peraturan Pemerintah Nomor 13 Tahun 2019 Tentang Laporan dan Evaluasi Penyelenggaraan Penyelenggaraan Pemerintahan Daerah (Berita Negara Republik Indonesia Tahun 2020 Nomor 288);
37. Peraturan Menteri Dalam Negeri Nomor 59 Tahun 2021 tentang Penerapan Standar Pelayanan Minimal;
38. Peraturan Menteri Dalam Negeri Republik Indonesia Nomor 81 Tahun 2022 tentang Pedoman Penyusunan Rencana Kerja Pemerintah Daerah Tahun 2024 (Berita Negara Republik Indonesia Tahun 2022 Nomor 590);
39. Peraturan Menteri PPN/Kepala Bappenas Nomor 4 Tahun 2023 tentang Rancangan RKP Tahun 2024.
40. Keputusan Menteri Dalam Negeri Nomor 050-5889 Tahun 2021 Tentang Hasil Verifikasi, Validasi dan Inventarisasi Pemutakhiran Klasifikasi, Kodefikasi dan Nomenklatur Perencanaan Pembangunan dan Keuangan Daerah.
41. Peraturan Daerah Kabupaten Konawe Utara Nomor 20 Tahun 2012 tentang Rencana Tata Ruang Wilayah (RTRW) Kabupaten Konawe Utara Tahun 2012 - 2032;
42. Peraturan Daerah Kabupaten Konawe Utara Nomor 2 Tahun 2014 tentang Rencana Pembangunan Jangka Panjang Daerah Kabupaten Konawe Utara 2012 - 2032.

43. Peraturan Daerah Kabupaten Konawe Utara Nomor 11 Tahun 2021 tentang Rencana Pembangunan Jangka Menengah Daerah Kabupaten Konawe Utara Tahun 2021-2026;
44. Peraturan Daerah Kabupaten Konawe Utara Nomor 9 Tahun 2016 tentang Pembentukan dan Susunan Perangkat Daerah Kabupaten Konawe Utara sebagaimana Telah diubah dengan Peraturan Daerah Kabupaten Konawe Utara Nomor 1 Tahun 2018 tentang Perubahan Atas Peraturan Daerah Kabupaten Konawe Utara Nomor 9 Tahun 2016 tentang Pembentukan dan Susunan Perangkat Daerah Kabupaten Konawe Utara.

1.3. Maksud dan Tujuan

RKPD Kabupaten Konawe Utara Tahun 2024 disusun dengan maksud untuk :

1. Sebagai arah pembangunan tahunan Kabupaten Konawe Utara pada tahun 2024;
2. Sebagai pedoman bagi pemangku kepentingan baik di lingkungan pemerintahan, masyarakat, dunia usaha/swasta dan pihak-pihak terkait lainnya, untuk mewujudkan cita - cita dan tujuan pembangunan daerah Kabupaten Konawe Utara pada tahun 2024 sesuai visi misi Bupati dan Wakil Bupati terpilih yang dituangkan dalam RPJMD periode tahun 2021-2026;
3. Sebagai tolok ukur tahunan keberhasilan kepemimpinan Bupati dan Wakil Bupati dalam penyelenggaraan pemerintahan daerah;
4. Sebagai tolok ukur penilaian keberhasilan Kepala Perangkat Daerah dalam melaksanakan pembangunan sesuai dengan tugas, fungsi, kewenangan dan tanggung jawab masing-masing dalam upaya mewujudkan visi misi dan program Kepala Daerah dan Wakil Kepala daerah;
5. Sebagai instrumen pelaksanaan fungsi pengawasan DPRD dalam mengendalikan penyelenggaraan prioritas pembangunan daerah dan menyalurkan aspirasi masyarakat sesuai dengan prioritas dan

sasaran program pembangunan yang ditetapkan dalam Peraturan Daerah tentang RPJMD;

Adapun tujuan RKPD tahun 2024 adalah memantapkan prestasi hasil pembangunan yang telah diperoleh pada tahun 2022. Pembangunan pada tahun 2024 diselenggarakan dengan tema yaitu “Pemantapan daya saing daerah dan peningkatan produktivitas untuk pertumbuhan berkualitas”. Selain itu, tujuan RKPD tahun 2024 adalah:

- 1 Menyediakan satu acuan bagi DPRD Kabupaten Konawe Utara, seluruh Kepala OPD, Kepala UPTD, dan seluruh Lurah dan Camat di lingkungan Pemerintah Kabupaten Konawe Utara dalam menentukan prioritas program dan kegiatan Tahun 2024;
- 2 Menjadi pedoman dalam penyusunan rancangan KUA, PPAS, RAPBD Kabupaten Konawe Utara Tahun Anggaran 2024;
- 3 Menetapkan program prioritas untuk masing-masing urusan pemerintahan dalam rangka pencapaian target kinerja tahun 2024;
- 4 Memperkuat koordinasi, integrasi, sinergi dan sinkronisasi pembangunan baik antar OPD, dan antara Pemerintah Kabupaten Konawe Utara dengan Pemerintah Provinsi Sulawesi Tenggara dan Pemerintah Pusat;
- 5 Memberikan jaminan kepastian kebijakan sebagai komitmen Pemerintah dalam penyelenggaraan urusan Pemerintahan;
- 6 Menyediakan tolak ukur untuk menilai dan mengevaluasi kinerja setiap OPD di lingkungan Pemerintah Kabupaten Konawe Utara; serta menyusun LKPJ, LPPD dan LKPD;
- 7 Menciptakan iklim pemerintahan yang partisipatif, responsif, dan kondusif dalam melaksanakan pembangunan yang berkelanjutan;
- 8 Menggerakkan dan mengarahkan seluruh pemangku kepentingan, dan meningkatkan partisipasi masyarakat dalam pelaksanaan kebijakan dan program pembangunan Kabupaten Konawe Utara;
- 9 Menjadi acuan dalam pengembangan kerjasama dan kemitraan antara Pemerintah Kabupaten Konawe Utara, pelaku usaha swasta

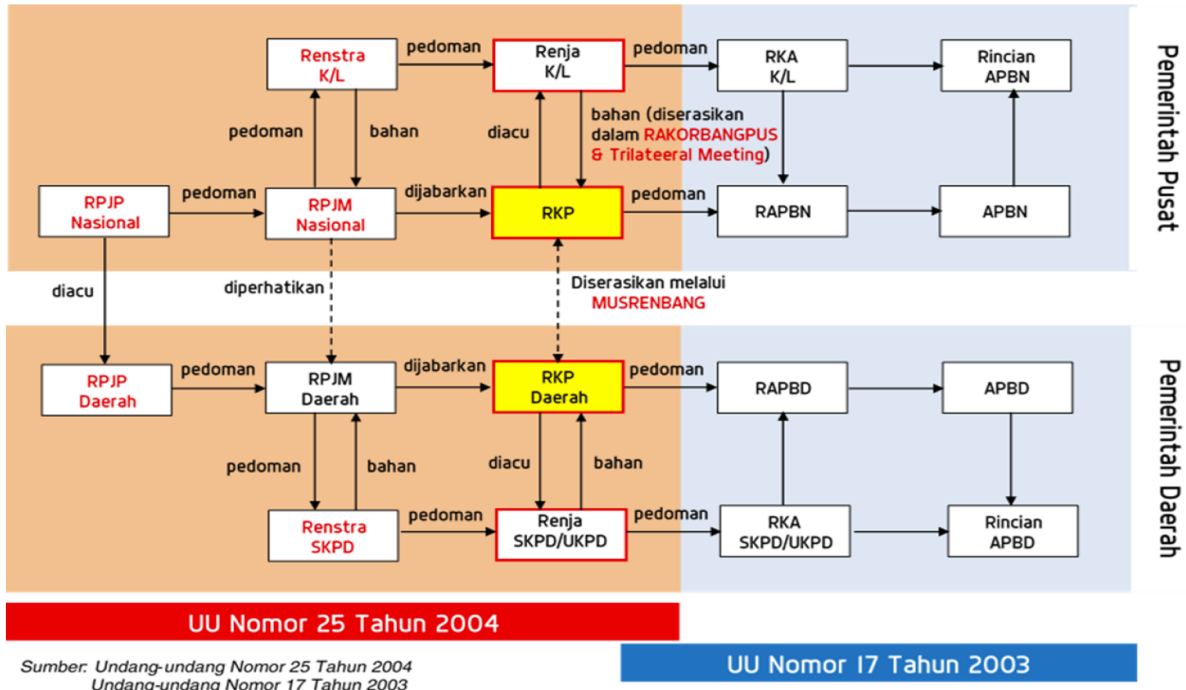
dan masyarakat; dan antara Pemerintah Kabupaten Konawe Utara dengan pemerintah daerah lainnya;

Menjamin keterkaitan dan konsistensi antara perencanaan, penganggaran, pelaksanaan, dan pengawasan.

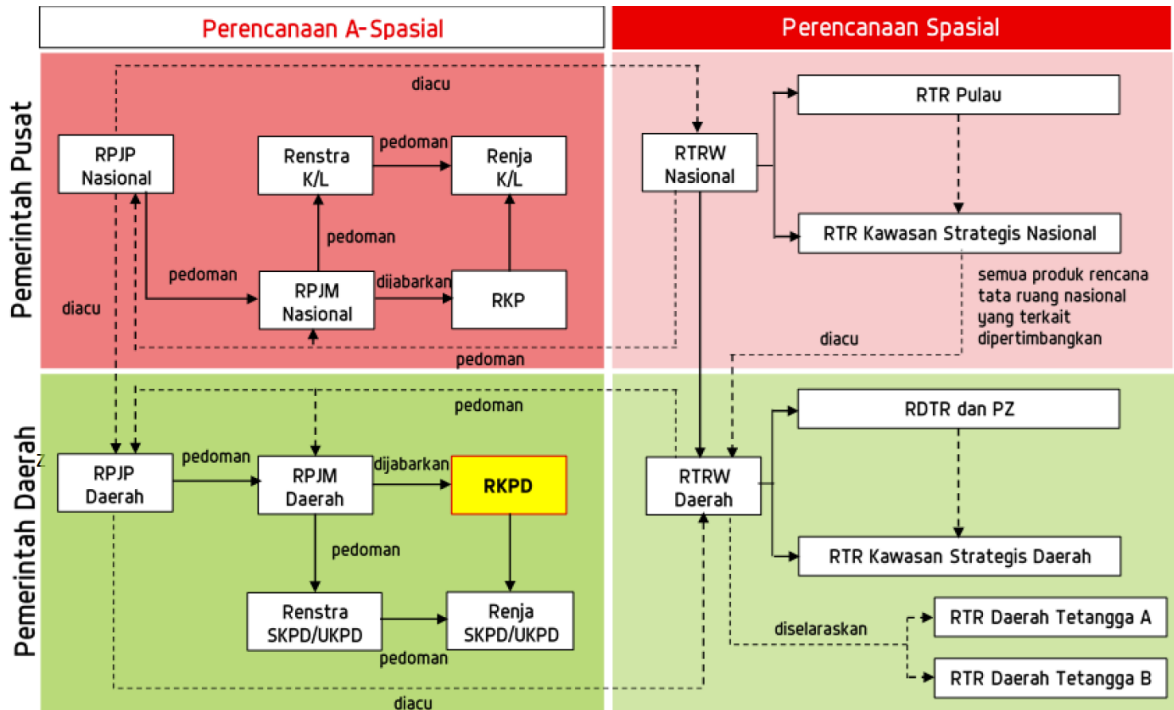
1.4. Hubungan Antar Dokumen

Penyusunan RKPD Tahun 2024 Kabupaten Konawe Utara mengacu pada Rencana Pembangunan Jangka Menengah Daerah (RPJMD) Kabupaten Konawe Utara Tahun 2021-2026. Sebagaimana dalam penyusunan RKPD Tahun 2023 sebelumnya, penyusunan RKPD Tahun 2024 juga diarahkan untuk mewujudkan Visi, Misi, Tujuan dan Sasaran yang telah dirumuskan dalam RPJMD. Hal ini dilakukan untuk menyelaraskan arah pembangunan antara RKPD dan RPJMD setiap tahunnya sehingga diharapkan target akhir RPJMD dapat tercapai.

Tahun 2024 merupakan tahun kedua periode RPJMD Tahun 2021-2026. Penyusunannya akan diarahkan untuk mewujudkan Visi Pemerintah Daerah, yaitu “Konawe Utara Lebih Sejahtera dan Berdaya Saing”, yang akan diwujudkan dengan misi pembangunan yaitu Meningkatkan kualitas dan daya saing sumberdaya manusia; Meningkatkan ketersediaan infrastruktur dasar dan sarana prasarana kawasan permukiman; Mewujudkan keadilan sosial dan nilai tambah dalam pengelolaan sumberdaya alam guna meningkatkan daya saing ekonomi; Mewujudkan tata kelola pemerintahan yang akuntabel, mendorong reformasi birokrasi, dan pelayanan publik yang prima; Meningkatkan kualitas lingkungan hidup dan ketahanan bencana; dan Membangun peradaban masyarakat yang bertumpu pada nilai - nilai keagamaan dan kebudayaan lokal.



Gambar 1.1
Hubungan RKPd dengan Dokumen Perencanaan Lain



Gambar 1.2
Hubungan RKPd dengan Dokumen Perencanaan Spasial

1.5. Sistematika Penulisan

Berdasarkan Pasal 78 dan 79 Permendagri Nomor 86 Tahun 2017, penulisan RKPD 2024 memuat bagian-bagian sebagai berikut:

- 1) Analisis gambaran umum kondisi Daerah;
- 2) Analisis rancangan kerangka ekonomi Daerah;
- 3) Analisis kapasitas riil keuangan Daerah;
- 4) Penelaahan Rancangan Renja Perangkat Daerah;
- 5) Perumusan permasalahan pembangunan Daerah;
- 6) Penelaahan terhadap sasaran RPJMD;
- 7) Penelaahan terhadap arah kebijakan RPJMD;
- 8) Penelaahan terhadap kebijakan pemerintah pada RKP dan program strategis nasional;
- 9) Penelaahan pokok-pokok pikiran DPRD;
- 10) Perumusan prioritas pembangunan Daerah; dan
- 11) Perumusan rencana kerja program dan pendanaan.

Penyajian penulisan RKPD 2024 disusun sesuai dengan sistematika penulisan sebagai berikut:

BAB 1 PENDAHULUAN

- 1.1 Latar Belakang
- 1.2 Dasar Hukum Penyusunan
- 1.3 Hubungan Antar Dokumen
- 1.4 Maksud dan Tujuan
- 1.5 Sistematika Dokumen RKPD

BAB 2 ANALISIS GAMBARAN UMUM DAN KONDISI DAERAH

- 2.1. Aspek Geografi Dan Demografi
- 2.2. Aspek Kesejahteraan Masyarakat
- 2.3. Aspek Layanan Umum
- 2.4. Aspek Daya Saing Daerah
- 2.5. Evaluasi Pelaksanaan Program dan Kegiatan RKPD Tahun 2022 dan Realisasi RPJMD Tahun 2021-2026
- 2.6. Permasalahan Pembangunan Daerah

BAB 3 KERANGKA EKONOMI DAERAH DAN KEUANGAN

- 3.1. Arah Kebijakan Ekonomi Daerah
- 3.2. Arah Kebijakan Keuangan Daerah

BAB 4 SASARAN DAN PRIORITAS PEMBANGUNAN DAERAH

- 4.1. Tujuan dan Sasaran Pembangunan Tahun 2024
- 4.2. Prioritas dan Sasaran Pembangunan Tahun 2024
- 4.3. Prioritas dan Sasaran Pembangunan Kewilayahan

BAB 5 RENCANA KERJA DAN PENDANAAN DAERAH**BAB 6 KINERJA PENYELENGGARAAN PEMERINTAHAN DAERAH****BAB 7 PENUTUP**

BAB II

ANALISIS GAMBARAN UMUM DAN KONDISI DAERAH



- 2.1. Aspek Geografi Dan Demografi
- 2.2. Aspek Kesejahteraan Masyarakat
- 2.3. Aspek Layanan Umum
- 2.4. Aspek Daya Saing Daerah
- 2.5. Evaluasi Pelaksanaan Program dan Kegiatan RKPD Tahun 2022 dan Realisasi RPJMD Tahun 2021-2026
- 2.6. Permasalahan Pembangunan Daerah



BAB 2

Gambaran Umum Kondisi Daerah

2.1 Aspek Geografi Dan Demografi

Analisis pada aspek geografi perlu dilakukan untuk memperoleh gambaran mengenai karakteristik lokasi dan wilayah, potensi pengembangan wilayah, dan kerentanan wilayah terhadap bencana. Sedangkan gambaran kondisi demografi, antara lain mencakup perubahan penduduk, komposisi dan populasi masyarakat secara keseluruhan atau kelompok dalam waktu tertentu.

2.1.1 Karakteristik Lokasi dan Wilayah

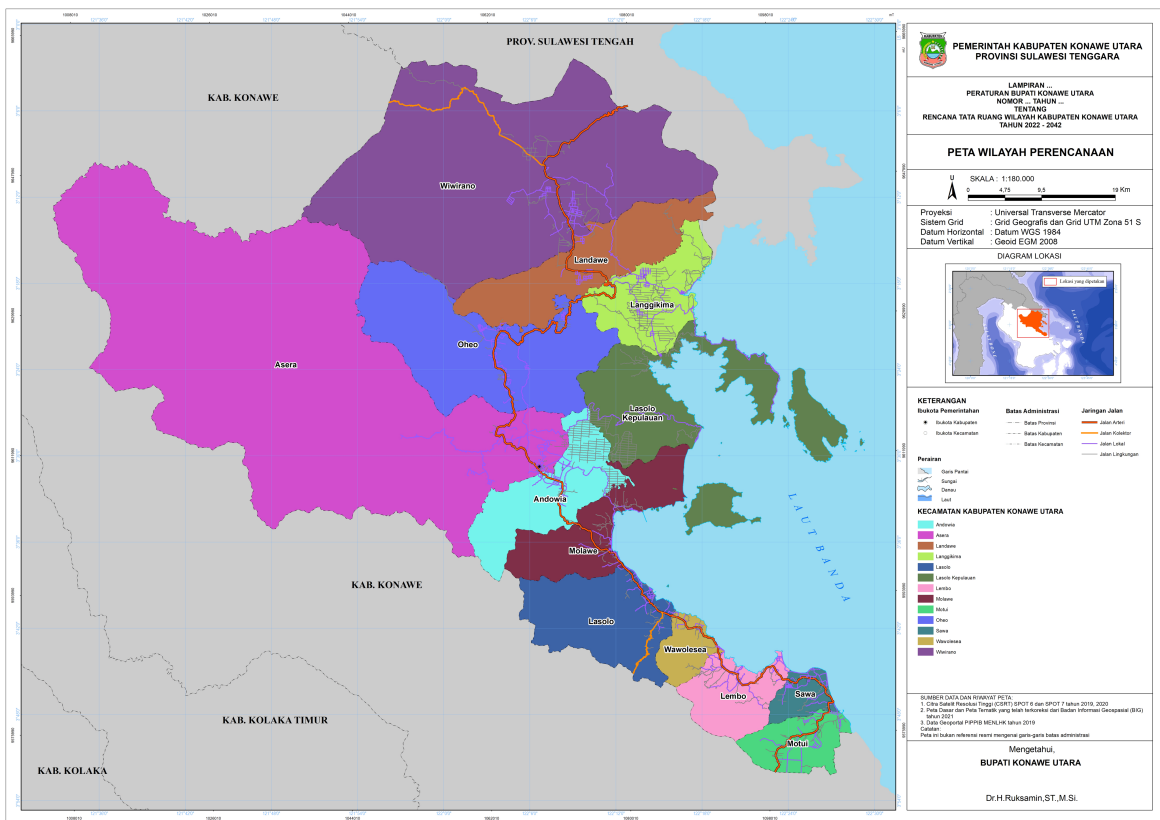
Secara geografis Kabupaten Konawe Utara terletak di bagian selatan Khatulistiwa, melintang dari Utara ke Selatan antara 02°97' dan 03°86' LS, membujur dari Barat ke Timur antara 121°49' dan 122°49' BT. Kabupaten Konawe Utara memiliki luas wilayah sebesar 510.176 Ha atau sekitar 13,38 persen dari luas wilayah Provinsi Sulawesi Tenggara. Sedangkan luas wilayah perairan laut (termasuk perairan Kabupaten Konawe dan Kabupaten Konawe Selatan) ±11.960Km² atau 10,87 persen dari luas perairan Sulawesi Tenggara. Secara administrasi Kabupaten Konawe Utara berbatasan dengan:

- Sebelah Utara berbatasan dengan Kabupaten Morowali (Provinsi Sulawesi Tengah) dan Kecamatan Routa (Kabupaten Konawe).
- Sebelah Timur berbatasan dengan Kabupaten Morowali (Provinsi Sulawesi Tengah) dan Laut Banda.
- Sebelah Selatan berbatasan dengan Kecamatan Bondoala, Kecamatan Amonggedo, Kecamatan Meluhu, Kecamatan Anggaberri, Kecamatan Tongauna dan Kecamatan Abuki (Kabupaten Konawe).

- Sebelah Barat berbatasan dengan Kecamatan Latoma Kabupaten Konawe dan Kabupaten Kolaka Utara.

Secara administratif Kabupaten Konawe Utara terdiri dari 13 kecamatan. Kecamatan Wiwirano adalah kecamatan yang mempunyai wilayah paling luas yaitu 968,06 km² atau 19,34 persen dari seluruh wilayah Kabupaten Konawe Utara. Sedangkan kecamatan dengan luas wilayah yang paling sempit adalah Kecamatan Motui dengan luas 61,30 km² atau hanya 1,22 persen dari luas Kabupaten Konawe Utara.

Gambar 2.1.
Peta Wilayah Administrasi Kabupaten Konawe Utara



Selain itu, wilayah Kabupaten Konawe Utara juga terbagi atas 159 desa dan 11 kelurahan, dengan jumlah desa yang terbanyak terletak di Kecamatan Asera dan Oheo, yaitu masing - masing 17 desa. Sementara kecamatan dengan jumlah desa paling sedikit adalah Kecamatan Lasolo Kepulauan, yaitu 6 desa. Secara rinci klasifikasi wilayah desa di Kabupaten Konawe Utara dapat dilihat pada Tabel 2.1.



Tabel 2.1.
Luas Wilayah Kecamatan di Kabupaten Konawe Utara

No.	Kecamatan	Ibukota	Luas Wilayah (Km ²)	Jumlah		
				Desa	Kel.	UPT
1.	Sawa	Sawa	93,76	13	1	-
2.	Motui	Bende	61,3	14	1	1
3.	Lembo	Lembo	78,12	11	1	-
4.	Wawolesea	Wawolesea	139,4	9	-	-
5.	Lasolo	Tinobu	149,4	13	1	-
6.	Lasolo Kepulauan	Boenaga	62,42	6	-	-
7.	Molawe	Molawe	365,06	8	1	-
8.	Andowia	Andowia	863,32	14	1	-
9.	Asera	Asera	595,9	17	2	1
10.	Oheo	Linomoiyo	738,5	17	1	1
11.	Langgikima	Langgikima	476,75	11	1	-
12.	Landawe	Hialu	603,53	10	-	-
13.	Wiwirano	Lamonae	874,3	15	1	1
Total			5.101,76	159	11	4

Sumber : BPS, Kabupaten Konawe Utara Dalam Angka Tahun 2023

2.1.1.1 Kondisi Topografi

Wilayah Konawe Utara berada pada ketinggian 0 - >2000 mdpl dengan kemiringan lereng antara 0 - >40%. Kemiringan antara 25% sampai dengan >40% berada pada hulu Sungai Lasolo yang merupakan wilayah Pegunungan Matarombeo. Wilayah dengan kemiringan lereng 0-8% umumnya berada pada kaki bukit, lembah antar sungai, dan wilayah di muara-muara sungai. Wilayah dengan ketinggian >2000 meter dan kemiringan lebih dari 40% berada pada sekitar hulu Sungai Konawehea, yaitu Pegunungan Mekongga mengarah ke utara sampai Pegunungan Matarombeo umumnya berbukit hingga bergunung.

Seperti halnya dengan kondisi topografi Kabupaten lainnya di Sulawesi Tenggara, Kabupaten Konawe Utara memiliki topografi permukaan tanah yang pada umumnya bergunung, bergelombang dan berbukit yang mengelilingi dataran rendah yang sangat potensial untuk perkembangan sektor pertanian.

2.1.1.2 Kondisi Geologi

Berdasarkan himpunan batuan dan pencirinya, geologi Lembar Lasusua-Kendari dapat dibedakan dalam dua lajur, yaitu Lajur Tinodo dan Lajur Hialu. Lajur Tinodo dicirikan oleh batuan endapan paparan benua dan Lajur Hialu oleh

endapan kerak samudra/ofiolit, secara garis besar kedua mendala ini dibatasi oleh Sesar Lasolo.

Struktur geologi yang dijumpai di wilayah Kabupaten Konawe Utara adalah sesar, lipatan dan kekar. Sesar dan kelurusan umumnya berarah barat laut-tenggara searah dengan sesar geser lurus mengiri Lasolo. Sesar Lasolo bahkan masih aktif hingga saat ini. Sesar tersebut diduga ada kaitannya dengan Sesar Sorong yang aktif kembali pada Kala Oligosen (Simandjuntak, dkk., 1983). Sesar naik ditemukan di daerah Wawo sebelah barat Tampakura dan di Tanjung Labuandala di selatan Lasolo, yaitu beranjaknya Batuan Ofiolit ke atas Batuan Malihan Mekonga, Formasi Meluhu, dan Formasi Matano.

Adapun jenis tanah di Kabupaten Konawe Utara meliputi Latosol 116.829 Ha atau 23,35%, Podzolik 140.845 Ha atau 28,15%, Organosol 23.566 Ha atau 4,71%, Mediteran 16.961 Ha atau 3,39%, Aluvial 24.067 Ha atau 4,80% dan tanah campuran 178.071 Ha atau 35,59%.

Tabel 2.2.
Luas Wilayah dan Jenis Tanah
di Kabupaten Konawe Utara

No.	Jenis Tanah	Luas (km ²)	Persentase (%)
1.	Latosol	1.168,29	23,35
2.	Podzolik	1.408,45	28,15
3.	Organosol	235,66	4,71
4.	Mediteran	169,61	3,39
5.	Aluvial	240,16	4,80
6.	Tanah Campuran	1.780,71	35,39
Jumlah		5.003,39	100,00

Sumber : RTRW Kabupaten Konawe Utara Tahun 2012-2032

2.1.1.3 Hidrologi dan Hidrogeologi Hidrogeologi

Sungai adalah sistem pengaliran air mulai dari mata air sampai muara dengan dibatasi pada kanan dan kirinya serta sepanjang pengalirannya oleh garis sempadan. Daerah Pengaliran Sungai adalah suatu kesatuan wilayah tata air yang terbentuk secara alamiah, dimana air meresap dan/atau mengalir melalui sungai dan anak-anak sungai yang bersangkutan.

Daerah Aliran Sungai yang melalui Kabupaten Konawe Utara adalah wilayah Sungai Lasolo Sampara dengan sub wilayah sungai terdiri dari SWS Sungai Lasolo, SWA Lalindu, SWS Tinobu, SWS Sampara, dan SWS S. Lambuti.

SWS Lasolo-Sampara mempunyai 63 DPS dengan jumlah total luas DPS 14.979,6 km² dan total panjang sungainya 847,2 km.

Adanya Daerah Aliran Sungai (DAS) perlu dicermati sebagai potensi bagi sumber daya air untuk keperluan irigasi pertanian, energi listrik, sarana. Hal lain yang harus dicermati terkait dengan keberadaan daerah aliran sungai yakni kerentanan terhadap bencana banjir seperti halnya yang terjadi pada titik muara sungai pertemuan Sungai Lasolo dan Sungai Landawe di perbatasan kecamatan Molawe-Asera adalah yang telah menjadi daerah banjir tahunan.

2.1.1.4 Kondisi Klimatologi

Kondisi iklim di Kabupaten Konawe Utara tidak jauh berbeda dengan kondisi iklim di daratan Provinsi Sulawesi Tenggara, keduanya memiliki dua musim dalam setahun (musim hujan dan musim panas). Pada musim hujan, angin banyak mengandung uap air yang berasal dari Benua Asia dan Samudra Pasifik. Rata-rata suhu udara maksimum 32°C. Tekanan udara rata-rata 1.010,6 milibar dengan kelembaban udara rata-rata 78 persen, kecepatan angin pada umumnya berjalan normal yaitu sekitar 3,75 m/sec.

Pada tahun 2021, Bulan Maret merupakan bulan dengan jumlah hari hujan terbanyak yakni sebanyak 23 hari hujan dengan total curah hujan terbesar yakni sebesar 534 mm. Dalam kurun waktu kalender tahun 2020, total 141 hari diantaranya terjadi hujan dengan curah hujan rintik 2 mm sampai hujan deras dengan intensitas 110 mm yang merupakan hujan terderas yang terjadi di bulan Agustus. Berdasarkan pada klasifikasi iklim Schmidt dan Ferguson, wilayah Kabupaten Konawe Utara dibedakan dalam dua klasifikasi yaitu Tipe Iklim B yakni tipe Iklim dengan kelembaban 14,3-33,3 % pada daerah Wiwirano hingga Molawe, dan Tipe Iklim C yaitu dengan kelembaban 33,3-60 % pada wilayah Lasolo hingga Motui.

Tabel 2.3.
Keadaan Curah Hujan Kabupaten Konawe Utara Tahun 2022

No.	Bulan	Curah Hujan (mm)	Hari Hujan (HH)
1.	Januari	305	14
2.	Februari	400	17
3.	Maret	333	25
4.	April	192	11
5.	Mei	273	13

No.	Bulan	Curah Hujan (mm)	Hari Hujan (HH)
6.	Juni	271	20
7.	Juli	480	27
8.	Agustus	367	16
9.	September	102	6
10.	Oktober	95	13
11.	November	135	13
12.	Desember	171	11
Jumlah		3124	186
Rata-rata		260,33	15,50

Sumber : Konawe Utara Dalam Angka, Tahun 2023

2.1.1.5 Penggunaan Lahan

Kabupaten Konawe Utara memiliki luas wilayah sebesar 500.339 Ha. Penggunaan lahan terbesar adalah hutan negara seluas 350.962 Ha dan perkebunan seluas 143.086 Ha. Sebesar 0,39 persen atau sekitar 1.963 Ha dimanfaatkan sebagai lahan sawah yang luasnya mengalami penambahan dalam kurun waktu tiga tahun terakhir. Data selengkapnya penggunaan lahan di Kabupaten Konawe Utara disajikan pada Tabel 2.4.

Tabel 2.4.
Luas Penggunaan Lahan di Kabupaten Konawe Utara Tahun 2022

No.	Penggunaan Lahan	Luas Lahan (Ha)	Persentase (%)
I.	a. Diusahakan	1.963	0,39
	b. Tidak Diusahakan	862	0,17
II.	Lahan Pertanian Bukan Sawah		
	a. Tegal/kebun	32.084	6,41
	b. Ladang/huma	84.278	16,84
	c. Perkebunan	143.086	28,60
	d. Ditanami pohon/hutan rakyat	21.095	4,22
	e. Padang penggembalaan/padang rumput	8.617	1,72
	f. Hutan negara		
	g. Sementara tidak diusahakan	21.534	4,30
	h. Lainnya (tambak,kolam, hutan negara, dll)	63.908	12,77
III.	Lahan Bukan Pertanian (Jalan, Permukiman, Perkantoran, Sungai, dll)	122.912	24,57
Jumlah		500.339	500.339

Sumber : BPS, Kabupaten Konawe Utara dalam Angka, Tahun 2023



2.1.2 Potensi Pengembangan Wilayah

Kabupaten Konawe Utara memiliki potensi pengembangan wilayah cukup prospektif. Potensi ini dituangkan dalam kebijakan penataan ruang wilayah Kabupaten Konawe Utara (Pasal 3, Peraturan Daerah Kabupaten Konawe Utara Nomor 20 tahun 2012 tentang Rencana Tata Ruang Kabupaten Konawe Utara Tahun 2012 - 2032). Arah pengembangan wilayah Kabupaten Konawe Utara adalah sebagai berikut:

- a. Pengembangan dan peningkatan pusat-pusat pelayanan yang dapat mendorong pertumbuhan yang merata sesuai dengan hirarki dan skala pelayanannya;
- b. Pengembangan dan peningkatan kualitas dan jangkauan jaringan transportasi, energi listrik, telekomunikasi, dan sumber daya air, pelayanan sarana dan prasarana air minum, persampahan, air limbah, dan drainase untuk meningkatkan pertumbuhan wilayah;
- c. Pengembangan kegiatan industri pertambangan yang ramah lingkungan dalam rangka memberi nilai tambah dalam perekonomian wilayah;
- d. Pengembangan kegiatan unggulan pertanian, perkebunan, perikanan, dan pertambangan secara bijak dengan memperhatikan daya dukung lingkungan;
- e. Pelestarian lingkungan hidup dalam upaya mempertahankan dan meningkatkan daya dukung lingkungan demi kelangsungan di masa mendatang; dan
- f. peningkatan fungsi kawasan untuk pertahanan dan keamanan negara.

Berdasarkan penelaahan RTRW dan deskripsi wilayah di Kabupaten Konawe Utara, dapat diidentifikasi wilayah yang memiliki potensi untuk dikembangkan sebagai kawasan budidaya seperti perikanan, pertanian, pariwisata, industri, pertambangan dan lain - lain, adalah sebagai berikut:

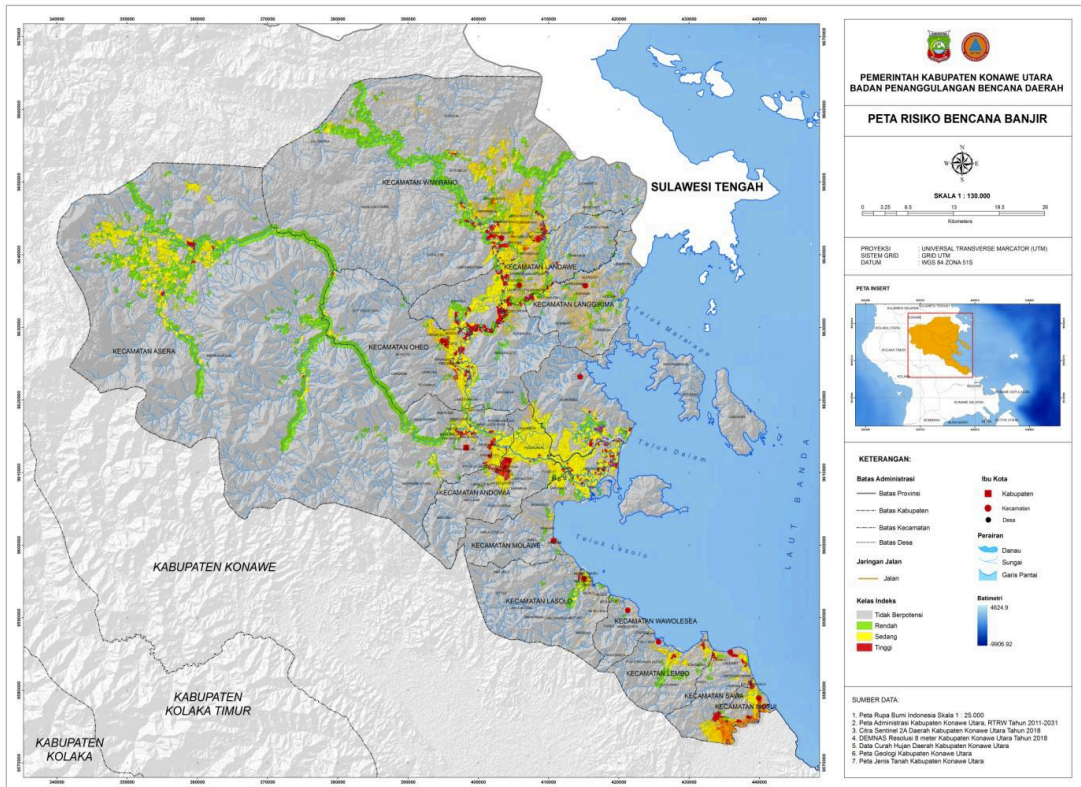
1. Pengembangan kawasan industri pertambangan di Kecamatan Motui dan Langgikima;
2. Pengembangan kawasan agropolitan secara terpadu di Kecamatan Lembo dan Kecamatan Lasolo;
3. Pengembangan kawasan perikanan yang terintegrasi di Kecamatan Molawe, Kecamatan Lasolo dan Kecamatan Lembo;
4. Pengembangan kegiatan unggulan sub sektor perikanan tambak di

- Kecamatan Motui dan Sawa;
5. Pengembangan kawasan wisata Pantai Taipa di Kecamatan Lembo, pengembangan kawasan wisata bahari Pulau Labengki di Kecamatan Lasolo Kepulauan, pengembangan kawasan wisata Air Panas Wawolesea di Kecamatan Wawolesea, pengembangan kawasan wisata alam dan sejarah di Kecamatan Oheo dan Kecamatan Asera, dan pengembangan kawasan wisata alam minat khusus di Kecamatan Wiwirano;
 6. Pengembangan kegiatan sub sektor tanaman pangan, sub sektor perkebunan dan hortikultura, sub sektor peternakan, sub sektor kehutanan serta sub sektor perikanan air tawar di Kecamatan Andowia, Asera, dan Oheo; dan
 7. Pengembangan kegiatan perkebunan kelapa sawit serta industri pengolahannya di Kecamatan Wiwirano dan Langgikima.

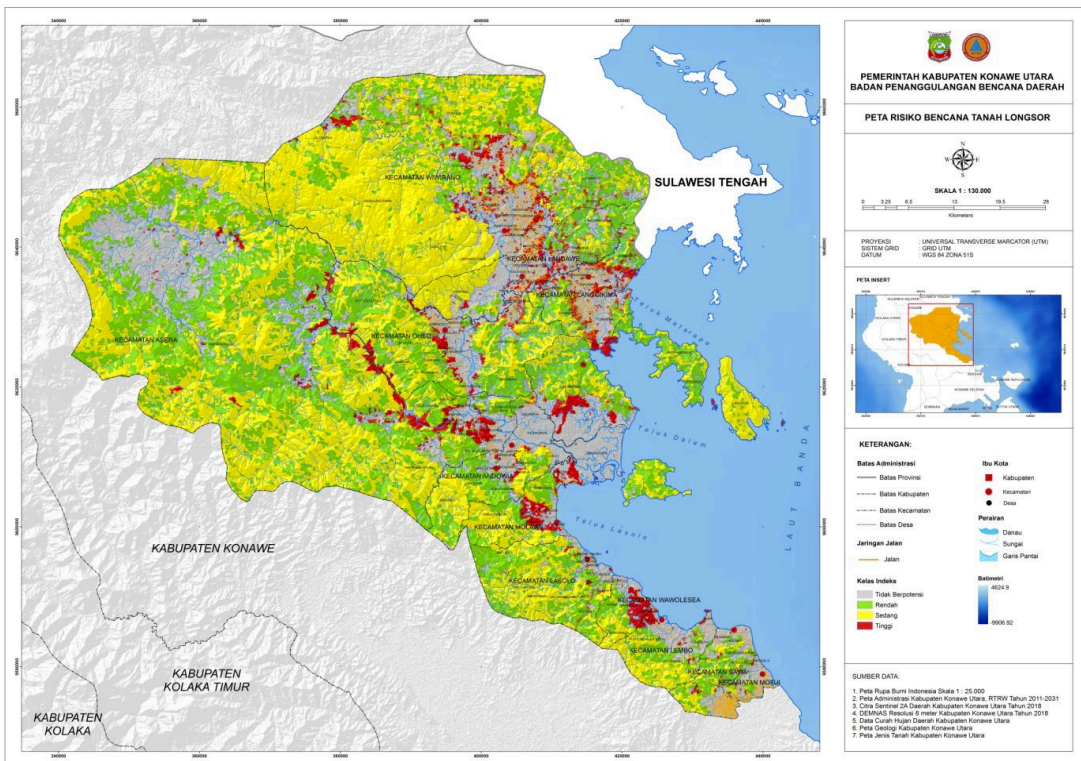
2.1.3 Wilayah Rawan Bencana

Wilayah Kabupaten Konawe Utara merupakan salah satu bagian wilayah yang rawan bencana khususnya bencana banjir. Bencana banjir besar yang terjadi pada Bulan Juli tahun 2019 merupakan pelajaran berharga bagi proses pembangunan kedepan. Kejadian bencana banjir terjadi di DAS Lasolo dengan luas Daerah Tangkapan Air titik banjir 600.191 Ha dan menerjang di 7 Kecamatan, 47 Desa, 4 Kelurahan. Penyebab banjir adalah curah hujan yang tinggi, sistem drainase yang buruk, pendangkalan sungai, dan aktivitas di kawasan hutan. Berdasarkan konfigurasi topografisnya, lokasi area banjir tersebut merupakan dataran banjir (flood plain) yang dikelilingi perbukitan terjal, sehingga berfungsi sebagai tampungan depresi. Termasuk dalam kategori Banjir Limpasan yang didominasi akibat overlandflow, bukan hanya luapan dari Badan Sungai Lasolo, Lalindu, Landawe, dan sungai-sungai kecil lainnya. Kejadian bencana alam tersebut telah meluluhlantahkan sebagian besar wilayah Kabupaten Konawe Utara dan menyebabkan 9.609 jiwa atau 2.502 KK mengungsi, dengan total korban terdampak sebanyak 18.765 jiwa. Resiko bencana di Kabupaten Konawe Utara selengkapnya sebagaimana disajikan pada gambar berikut :

Gambar 2.2
Peta Resiko Bencana Banjir di Kabupaten Konawe Utara



Gambar 2.3
Peta Resiko Bencana Tanah Longsor di Kabupaten Konawe Utara



Selain 2 (dua) jenis bencana tersebut, Kabupaten Konawe Utara juga berpotensi terhadap beberapa bencana lain, seperti gempa bumi, gelombang pasang dan tsunami. Secara lebih rinci wilayah rawan bencana di Kabupaten Konawe Utara adalah sebagai berikut:

1. Wilayah rawan bencana tanah longsor meliputi seluruh kecamatan
2. Wilayah rawan bencana gelombang pasang dan tsunami meliputi: Kecamatan Motui, Kecamatan Sawa, Kecamatan Lembo, Kecamatan Molawe, Kecamatan Lasolo, Kecamatan Lasolo Kepulauan.
3. Wilayah rawan bencana banjir meliputi: Kecamatan Motui, Kecamatan Sawa, Kecamatan Lembo, Kecamatan Lasolo, Kecamatan Molawe, Kecamatan Andowia, Kecamatan Asera, Kecamatan Oheo, Kecamatan Wiwirano.
4. Wilayah rawan bencana gempa bumi mencakup seluruh wilayah Kabupaten Konawe Utara mengingat terdapat sesar lasolo.

Dengan demikian pengarusutamaan kerentanan bencana di Kabupaten Konawe Utara sebagai faktor penting dalam pembangunan dengan menitikberatkan pada upaya penanganan dan pengurangan kerentanan bencana khususnya bencana banjir dan tanah longsor serta peningkatan ketahanan terhadap risiko perubahan iklim.

2.1.4 Kondisi Demografi

Keberadaan penduduk sangat penting di dalam proses pembangunan, oleh karena itu penduduk akan menjadi beban bagi daerah apabila tidak dikelola dengan baik dan sebaliknya akan menjadi modal potensial apabila mampu dikelola dengan baik. Berdasarkan data Badan Pusat Statistik, jumlah penduduk Kabupaten Konawe Utara Tahun 2022 sebanyak 70.314 jiwa yang terdiri dari 36.305 jiwa laki-laki dan 34.009 jiwa perempuan, dengan angka sex ratio jenis kelamin sebesar 106,75. Rata-rata laju pertumbuhan penduduk per tahun di Kabupaten Konawe Utara sebesar 1,98 persen.

Tabel 2.5.
Jumlah Penduduk Menurut Jenis Kelamin di Kabupaten Konawe Utara

Tahun	Jenis Kelamin		Jumlah Penduduk	Jumlah KK	Rasio Jenis Kelamin
	Laki-Laki	Perempuan			
2017	31.884	29.000	60.884	13.115	109,94
2018	32.720	29.683	62.403	13.442	110.23

Tahun	Jenis Kelamin		Jumlah Penduduk	Jumlah KK	Rasio Jenis Kelamin
	Laki-Laki	Perempuan			
2019	33.390	30.424	63.815	14.867	109,75
2020	35.112	32.759	67.871	15.218	107,18
2021	35.636	33.314	68.950	16.342	106,97
2022	36.305	34.009	70.314	16.675	106,75

Sumber : Dirangkum dari BPS, Konawe Utara dalam Angka, Tahun 2018 s.d 2023

Jumlah penduduk terbanyak berada di Kecamatan Lasolo, Molawe, Andowia, dan Asera. Hal ini terjadi karena keempat kecamatan tersebut merupakan konsentrasi penduduk setelah Kabupaten Konawe Utara terbentuk menjadi daerah otonomi baru, selain itu kecamatan tersebut merupakan daerah percepatan pengembangan wilayah dan pusat-pusat perekonomian sehingga secara umum menjadi daya tarik bagi penduduk untuk tinggal dilokasi tersebut.

Komposisi penduduk menurut jenis kelamin diperlukan guna menentukan kebijakan yang berprespektif gender. Data pada tabel 2.6 menunjukkan jumlah penduduk perempuan semakin meningkat dan lebih banyak dari penduduk laki-laki, oleh sebab itu dalam menentukan suatu kebijakan perlu mempertimbangkan kesetaraan gender. Salah satunya mungkin dapat memberikan peluang lebih besar bagi perempuan untuk dapat turut berperan aktif dalam pemerintahan.

Tabel 2.6.
Jumlah Penduduk Menurut Kecamatan
di Kabupaten Konawe Utara

No.	Kecamatan	Jenis Kelamin			Jumlah KK
		Laki - Laki	Perempuan	Jumlah	
1.	Sawa	2 436	2 178	4 614	1.218
2.	Motui	2 452	2 459	4 911	1.260
3.	Lembo	2 851	2 706	5 557	1.427
4.	Lasolo	4 275	4 057	8 332	1.430
5.	Wawolesea	1 821	1 809	3 630	985
6.	Lasolo Kep.	1 287	1 071	2 358	819
7.	Molawe	3 477	3 308	6 785	1.631
8.	Asera	4 053	3 928	7 981	1.377
9.	Andowia	3 750	3 672	7 422	1.434
10.	Oheo	2 476	2 312	4 788	1.279
11.	Langgikima	2 910	2 467	5 377	1.011
12.	Wiwirano	3 032	2 715	5 747	1.667
13.	Landawe	1 485	1 327	2 812	1.137
TOTAL		36.305	34.009	70.314	16.675

Sumber : BPS, Kabupaten Konawe Utara dalam Angka, Tahun 2023

Ditilik dari kepadatan penduduk kecamatan, penyebaran penduduk belum merata. Kecamatan dengan luas wilayah yang lebih kecil mempunyai jumlah penduduk lebih banyak dibandingkan dengan kecamatan yang memiliki luas wilayah lebih besar, sebagaimana disajikan pada Tabel 2.7.

Tabel 2.7.
Jumlah dan Kepadatan Penduduk di Kabupaten Konawe Utara

No	Kecamatan	Luas Wilayah (km ²)	Tahun 2021			Kepadatan (jiwa/km ²)
			Laki-laki	Perempuan	Jumlah	
1	Sawa	93,76	2.436	2.178	4.614	49
2	Motui	61,3	2.452	2.459	4.911	80
3	Lembo	78,12	2.851	2.706	5.557	71
4	Lasolo	139,4	4.275	4.057	8.332	60
5	Wawolesea	149,4	1.821	1.809	3.630	24
6	Lasolo Kep.	62,42	1.287	1.071	2.358	38
7	Molawe	365,06	3.477	3.308	6.785	19
8	Asera	863,32	4.053	3.928	7.981	9
9	Andowia	595,9	3.750	3.672	7.422	12
10	Oheo	738,5	2.476	2.312	4.788	6
11	Langgikima	476,75	2.910	2.467	5.377	11
12	Wiwirano	874,3	3.032	2.715	5.747	7
13	Landawe	603,53	1.485	1.327	2.812	5
Konawe Utara		5.101,76	36.305	34.009	70.314	14

Sumber : BPS, Kabupaten Konawe Utara Dalam Angka, tahun 2023, dianalisis

Statistik penduduk menurut kelompok umur akan menggambarkan jumlah usia produktif atau non produktif di Kabupaten Konawe Utara. Pada tahun 2022 tercatat kelompok umur di bawah 15 tahun berjumlah 20.871 jiwa yang merupakan penduduk usia sekolah, kelompok umur 20-65 tahun sebanyak 46.857 jiwa adalah penduduk usia produktif atau angkatan kerja, sedangkan lanjut usia atau kelompok umur 65+ berjumlah 2.586 jiwa.

Berdasarkan komposisi penduduk, menggambarkan bahwa jumlah penduduk produktif atau tenaga kerja di Kabupaten Konawe Utara lebih besar dari penduduk yang tidak produktif (usia sekolah dan lanjut usia). Bonus demografi ini menjadi potensi dalam proses pembangunan dalam kaitannya dengan kemampuan sumber daya manusia dalam mengelola sumber-sumber daerah.

Tabel 2.8.
Komposisi Penduduk Menurut Kelompok Umur
Kabupaten Konawe Utara Tahun 2021

Tingkat Umur	Jumlah Penduduk		Total
	Laki - Laki	Perempuan	
0 - 4	3.870	3.790	7.660
5 - 9	3.411	3.473	6.884
10 - 14	3.246	3.081	6.327
15 - 19	3.267	3.229	6.496
20 - 24	3.097	2.828	5.925
25 - 29	3.243	3.151	6.394
30 - 34	3.192	2.842	6.034
35 - 39	2.879	2.629	5.508
40 - 44	2.605	2.362	4.967
45 - 49	2.197	1.872	4.069
50 - 54	1.724	1.502	3.226
55 - 59	1.264	1.125	2.389
60 - 64	940	909	1.849
65 +	1.370	1.216	2.586
Jumlah	36.305	34.009	70.314

Sumber : BPS, Kabupaten Konawe Utara Dalam Angka, Tahun 2023

Berdasarkan tabel diatas, dapat diketahui bahwa struktur penduduk Kabupaten Konawe Utara didominasi oleh penduduk usia sekolah dan usia produktif, sehingga diperlukan adanya kebijakan Pemerintah Kabupaten Konawe Utara terkait pendidikan dan ketenagakerjaan.

Proporsi penduduk Kabupaten Konawe Utara pada tahun 2021 didominasi kelompok umur produktif (15-64 tahun) sebesar 66,64%, sementara itu penduduk kelompok usia muda (0-14 tahun) sebesar 29,68%, dan kelompok usia lanjut (di atas 65 tahun) sebesar 3,68%. Penduduk usia muda dan penduduk usia lanjut disebut juga penduduk non produktif. Berdasarkan komposisi tersebut, rasio beban ketergantungan penduduk usia non produktif terhadap penduduk usia produktif sebesar 50,06%, yang menunjukkan bahwa 100 orang penduduk usia produktif menanggung sekitar 51 orang penduduk yang belum/tidak produktif.

2.2 Aspek Kesejahteraan Masyarakat

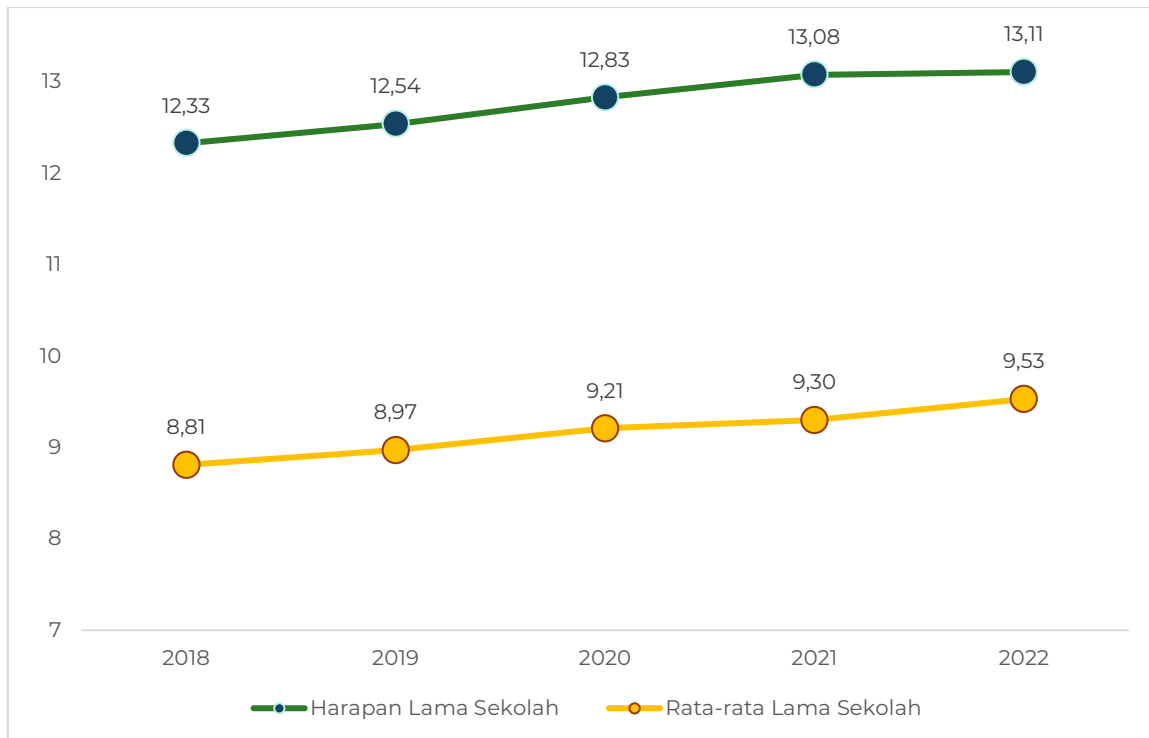
Aspek kesejahteraan masyarakat terdiri dari kesejahteraan dan pemerataan ekonomi, kesejahteraan sosial, serta seni budaya dan olahraga. Untuk menganalisis aspek kesejahteraan masyarakat, terlebih dahulu disusun tabel capaian indikator setiap variabel yang akan dianalisis untuk penyusunan RPJMD Kabupaten Konawe Utara. Indikator variabel aspek kesejahteraan masyarakat dimaksud akan dijelaskan pada sub bab berikut.

2.2.1 Fokus Kesejahteraan dan Pemerataan Ekonomi

2.2.1.1 Indeks Pembangunan Manusia (IPM)

Indeks Pembangunan Manusia (IPM) merupakan suatu indeks komposit yang menggambarkan tingkat pembangunan manusia. IPM mengukur capaian pembangunan manusia berbasis sejumlah komponen dasar kualitas hidup, dengan melalui pendekatan tiga dimensi yaitu kesehatan, pengetahuan dan dimensi hidup layak. Dimensi kesehatan diukur melalui angka harapan hidup, dimensi pengetahuan diukur melalui harapan lama sekolah dan rata-rata lama sekolah dan dimensi hidup layak diukur melalui kemampuan daya beli masyarakat terhadap sejumlah kebutuhan pokok yang dilihat dari rata-rata besarnya pengeluaran perkapita.

Penghitungan IPM untuk dimensi pengetahuan menggunakan indikator Rata-rata Lama Sekolah (RLS), dan Harapan Lama Sekolah (HLS). Dimensi standar hidup layak menggunakan indikator Produk Nasional Bruto (PNB) perkapita, sedangkan untuk menghitung dimensi kesehatan menggunakan indikator Usia Harapan Hidup saat lahir (UHH). Metode agregasinya disempurnakan menjadi rata-rata geometrik. Ketidakterediaan data PNB ditingkat provinsi dan kabupaten/kota, digunakan proksi pengeluaran perkapita yang disesuaikan, dari data hasil Survei Sosial Ekonomi Nasional (Susenas). Metode ini mulai diterapkan di Indonesia pada penghitungan IPM tahun 2014.



Gambar 2.4. Harapan Lama Sekolah dan Rata-Rata Lama Sekolah Kabupaten Konawe Utara Tahun 2018 - 2022

**Tabel 2.9.
Perkembangan IPM Kabupaten Konawe Utara
Tahun 2018-2022**

Tahun	IPM Konawe Utara	IPM Sulawesi Tenggara	IPM Nasional
2018	68,50	70,61	71,39
2019	69,22	71,20	71,92
2020	69,86	71,45	71,94
2021	70,23	71,66	72,29
2022	71,10	72,23	72,91

Sumber : BPS Sulawesi Tenggara, 2023

Berdasarkan hasil penghitungan IPM, dapat dilihat bahwa selama lima tahun terakhir nilai IPM Kabupaten Konawe Utara menunjukkan perkembangan yang positif, namun masih dibawah angka rata-rata provinsi dan nasional. Nilai IPM terus mengalami peningkatan mulai dari 68,50 pada tahun 2018 hingga mencapai 71,10 pada tahun 2022, untuk kedua kalinya termasuk

dalam kategori tinggi ($70 < \text{IPM} < 80$). Tahun 2022 dan selanjutnya diharapkan dapat menembus target kategori sangat tinggi pada akhir periode RPJMD Tahun 2021-2026. Hal ini dapat dicapai dengan melaksanakan pembangunan di Kabupaten Konawe Utara pada tahun-tahun mendatang harus terus memberikan dampak positif terutama yang berkaitan dengan peningkatan kesejahteraan dan kualitas penduduk Kabupaten Konawe Utara.

IPM Kabupaten Konawe Utara masih dapat ditingkatkan antara lain dengan peningkatan laju pertumbuhan indeks kesehatan yaitu lebih mengutamakan perbaikan derajat kesehatan masyarakat melalui peningkatan kemudahan akses sarana kesehatan yang tersedia, penggunaan air bersih, keberadaan fasilitas MCK penduduk dan kualitas kesehatan lingkungan tempat tinggal penduduk; peningkatan laju pertumbuhan indeks pengetahuan yaitu dengan meningkatkan partisipasi sekolah penduduk melalui upaya semua anak usia sekolah (SD-SLTP) bisa bersekolah dan tidak putus sekolah; peningkatan laju pertumbuhan indeks pengeluaran dengan meningkatkan daya beli penduduk melalui peningkatan pertumbuhan ekonomi dan pendapatan perkapita, membuka lapangan usaha baru, dan adanya program bantuan sosial pemerintah seperti Bantuan Pangan Non Tunai (BPNT), Program Keluarga Harapan (PKH), dll.

2.2.1.2 Pertumbuhan Produk Domestik Regional Bruto (PDRB)

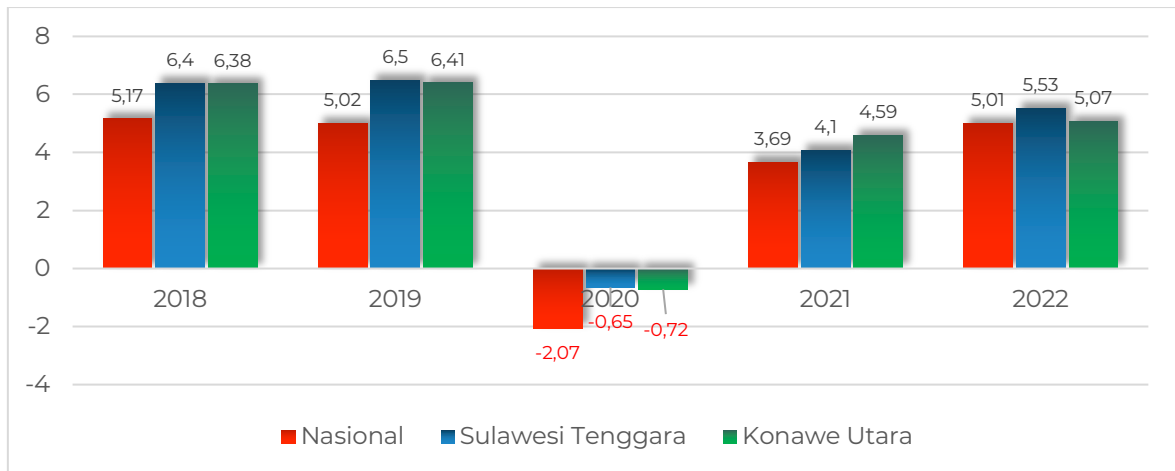
Salah satu indikator yang dapat digunakan untuk mengidentifikasi tingkat kemajuan perekonomian Kabupaten Konawe Utara yaitu PDRB. PDRB menggambarkan kemampuan daerah dalam mengelola dan menggunakan sumber daya yang dimiliki untuk menghasilkan barang dan jasa. Dari PDRB dapat diketahui nilai tambah dari kegiatan ekonomi dalam suatu wilayah, pertumbuhan ekonomi dan struktur ekonomi daerah. Oleh karena itu dapat dijadikan bahan evaluasi terhadap kebijaksanaan pembangunan daerah khususnya pembangunan ekonomi guna penyusunan atau menggariskan kebijakan lebih lanjut. Berdasarkan data BPS, sampai dengan tahun 2019, secara umum kondisi perekonomian Kabupaten Konawe Utara berjalan dengan cukup baik. Hal ini ditunjukkan berdasarkan beberapa indikator, antara lain Produk Domestik Regional Bruto (PDRB) dan laju pertumbuhan ekonomi yang tumbuh cukup baik.

Namun, kondisi tersebut berubah seiring terjadinya pandemi Covid-19 pada Tahun 2020. Data Tahun 2020 menunjukkan bahwa pertumbuhan ekonomi nasional dan Provinsi Sulawesi Tenggara pada Tahun 2020 terkoreksi cukup tajam bahkan masuk kategori resesi karena pertumbuhannya minus yaitu sebesar -2,07 dan -0,65. Memasuki Tahun 2021, pertumbuhan ekonomi nasional dan Provinsi Sulawesi Tenggara berangsur-angsur mengalami pemulihan dan mampu mengalami pertumbuhan positif. Ekonomi Indonesia triwulan IV-2021 terhadap triwulan IV-2020 mengalami pertumbuhan sebesar 5,02 persen (y-on-y). Pertumbuhan Ekonomi Sulawesi Tenggara triwulan III-2021 terhadap triwulan III-2020 mampu mengalami pertumbuhan sebesar 3,97 persen (y-on-y).

Pemulihan ekonomi Nasional dan Sulawesi Tenggara terus berlanjut di tahun 2022. Ekonomi Nasional pada Triwulan IV-2022 yang tumbuh solid sebesar 5,01% (yoy). Secara full year, pertumbuhan ekonomi Indonesia di sepanjang tahun 2022 juga mencatatkan pertumbuhan impresif sebesar 5,31% (ctc). Pertumbuhan ekonomi Sulawesi Tenggara pada triwulan IV 2022, tumbuh sebesar 5,57% (yoy), sangat baik melebihi pertumbuhan ekonomi nasional.

Sejalan dengan pulihnya ekonomi nasional dan Sulawesi Tenggara, Memasuki tahun 2021, perekonomian Kabupaten Konawe Utara mulai menunjukkan perubahan yang ditandai dengan pertumbuhan ekonomi yang mengalami pertumbuhan positif. Pertumbuhan ekonomi tahun 2021 mampu mencapai 4,59 persen dibanding tahun 2020. Adanya kebijakan mengizinkan kegiatan masyarakat mengakibatkan kegiatan ekonomi mulai berjalan sehingga pertumbuhan ekonomi mulai membaik.

Memasuki tahun 2022, Pertumbuhan Ekonomi Kabupaten Konawe Utara pada terus mengalami trend peningkatan yang impresif. Ekonomi tumbuh sebesar 5,07 seiring dengan pertumbuhan sektor-sektor unggulan Kabupaten Konawe Utara. Capaian ini lebih tinggi dari capaian pertumbuhan ekonomi nasional tahun 2022 yang tumbuh sebesar 5,01% (yoy). Visualisasi perbandingan pertumbuhan Ekonomi Nasional, Sulawesi Tenggara dan Kabupaten Konawe Utara tahun 2018-2022 disajikan dalam Gambar berikut.



Gambar 2.5 Perbandingan Laju Pertumbuhan Ekonomi Kabupaten Konawe Utara, Sulawesi Tenggara, dan Nasional

Sumber : BPS Kabupaten Konawe Utara, 2023

Perekonomian Kabupaten Konawe Utara dari tahun 2016 sampai dengan Tahun 2019 menunjukkan tren peningkatan. Pada tahun 2018, ekonomi Kabupaten Konawe Utara tumbuh 6,38 persen, meningkat menjadi 6,41 pada tahun 2019. Pada tahun 2020, perekonomian Kabupaten Konawe Utara melambat menjadi -0,72. Ekonomi Kabupaten Konawe Utara menguat kembali dan berhasil tumbuh menjadi 4,59 pada tahun 2021 dan terus berlanjut mengalami peningkatan hingga mencapai pertumbuhan 5,07 persen pada tahun 2022.

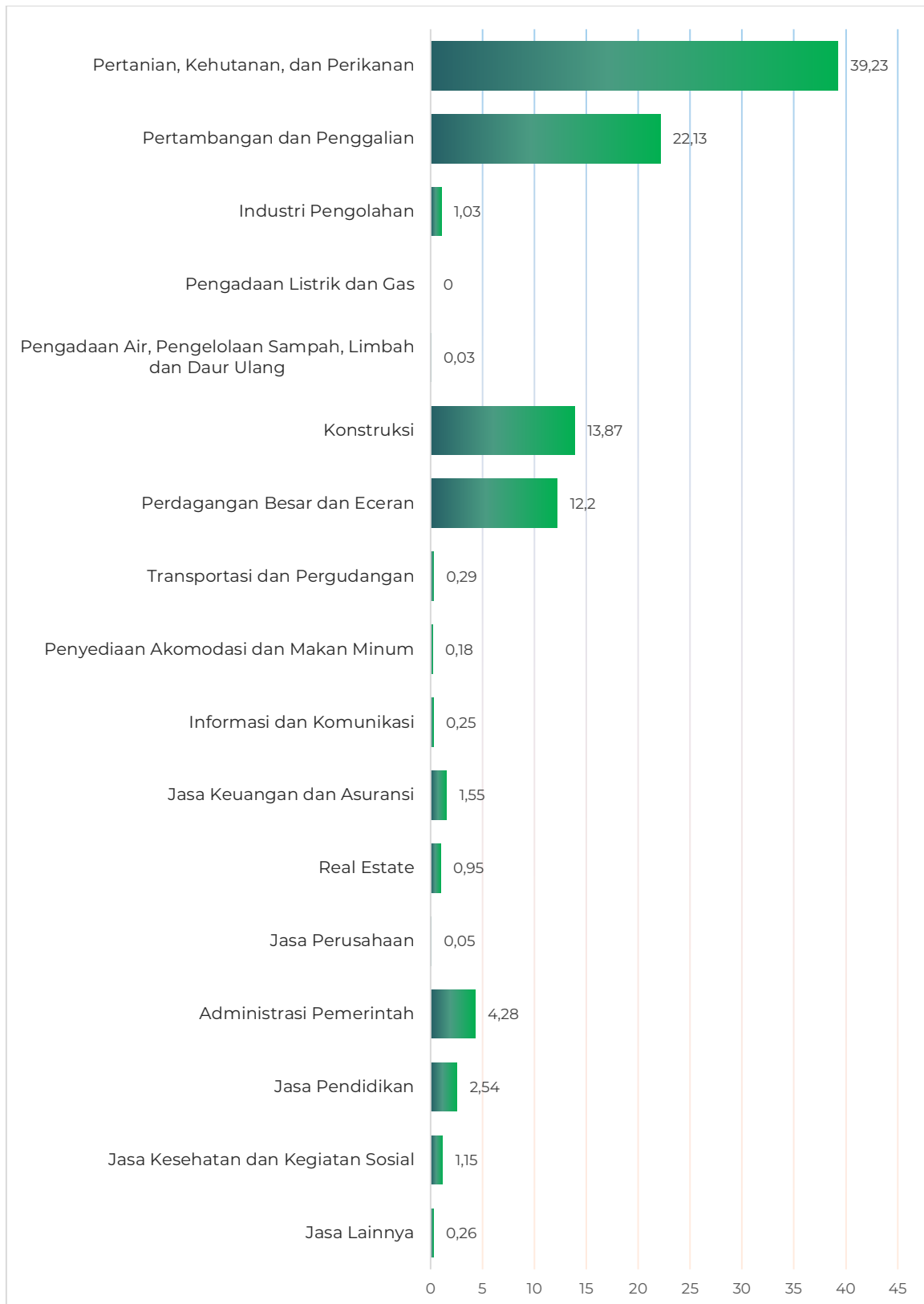
Sumber utama pertumbuhan ekonomi di Kabupaten Konawe Utara terutama didukung oleh kinerja pada sektor : (1) Pertanian, Kehutanan dan Perikanan, (2) Penyediaan Akomodasi dan Makan Minum, (3) Pengadaan listrik dan gas, (4) Jasa pendidikan, (5) Perdagangan Besar dan eceran, reparasi mobil dan sepeda motor. Kelima sumber-sumber tersebut yang mengalami laju pertumbuhan tertinggi di tahun 2022. Laju pertumbuhan ekonomi Kabupaten Konawe Utara disajikan pada tabel 2.10 berikut ini:

Tabel 2.10.
Laju Pertumbuhan Ekonomi di Kabupaten Konawe Utara

Lapangan Usaha		2018	2019	2020	2021	2022
A	Pertanian, Kehutanan, dan Perikanan	6,63	5,21	-1,20	3,72	6,03
B	Pertambangan dan Penggalian	7,81	9,61	-2,49	3,76	3,80
C	Industri Pengolahan	0,74	2,79	-1,26	2,60	0,66
D	Pengadaan Listrik dan Gas	1,66	4,32	5,57	5,93	8,20
E	Pengadaan Air, Pengelolaan Sampah, Limbah dan Daur Ulang	1,05	1,11	4,24	4,66	1,46
F	Konstruksi	6,11	6,05	-0,03	8,24	4,14
G	Perdagangan Besar dan Eceran; Reparasi Mobil dan Sepeda Motor	6,88	7,72	-1,38	6,13	7,38
H	Transportasi dan Pergudangan	5,48	3,86	-1,53	4,48	4,62
I	Penyediaan Akomodasi dan Makan Minum	6,85	7,48	-0,22	5,01	8,83
J	Informasi dan Komunikasi	7,84	8,13	11,08	2,77	3,87
K	Jasa Keuangan dan Asuransi	1,48	5,57	6,61	4,96	3,96
L	Real Estate	0,76	0,66	0,22	0,24	4,35
M.N	Jasa Perusahaan	5,19	6,26	-1,57	5,53	5,36
O	Administrasi Pemerintahan, Pertahanan dan Jaminan Sosial Wajib	2,31	5,77	1,50	3,53	-0,09
P	Jasa Pendidikan	6,73	3,69	6,82	3,95	6,72
Q	Jasa Kesehatan dan Kegiatan Sosial	6,22	3,33	9,88	6,43	5,50
R.S.T.U	Jasa lainnya	5,26	5,73	-3,22	2,03	5,47
Pertumbuhan PDRB		6,38	6,41	-0,72	4,59	5,07

Sumber : BPS, Kabupaten Konawe Utara Dalam Angka, Tahun 2023

Bila dilihat dari data kontribusi sektoral, perekonomian Kabupaten Konawe Utara pada Tahun 2022 dibandingkan tahun belum mengalami perubahan dan masih didominasi oleh lima sektor ekonomi, yaitu: (1) sektor Pertanian, Kehutanan dan Perikanan sebesar 39,23 persen, menurun dibanding tahun 2021 sebesar 39,76 persen; (2) sektor Pertambangan dan Penggalian sebesar 22,13 persen meningkat dibanding tahun 2021 sebesar 20,98 persen, (3) sektor Konstruksi sebesar 13,87 menurun dibanding tahun 2021 sebesar 14,10 persen; dan (4) sektor Perdagangan Besar dan eceran, reparasi mobil dan sepeda motor sebesar 12,20 persen meningkat dibanding tahun 2021 sebesar 11,82 persen.



Gambar 2.6 Kontribusi PDRB ADHB Menurut Lapangan Usaha Kabupaten Konawe Utara Tahun 2022

Sumber : BPS Kabupaten Konawe Utara, 2023

Tabel 2.11.
Persentase PDRB Atas Dasar Harga Berlaku di Kabupaten Konawe Utara

Lapangan Usaha	PDRB 2018		PDRB 2019		PDRB 2020		PDRB 2021*		PDRB 2022**	
	(Juta Rp.)	(%)	(Juta Rp.)	(%)	(Juta Rp.)	(%)	(Juta Rp.)	(%)	(Juta Rp.)	(%)
A Pertanian, Kehutanan, dan Perikanan	1.452.563,09	40,4	1.567.801,91	39,9	1.577.457,56	39,77	1.693.975,84	39,74	1.882.866,12	39,23
B Pertambangan dan Penggalian	746.907,95	20,8	843.652,27	21,5	839.442,58	21,16	883.317,34	20,72	1.061.863,43	22,13
C Industri Pengolahan	42.118,38	1,17	44.154,06	1,12	44.635,88	1,13	47.304,61	1,11	49.571,27	1,03
D Pengadaan listrik dan gas	96,29	0,00	101,87	0,00	110,33	0,00	118,22	0,00	133,41	0,00
E Pengadaan air, Pengelolaan sampah, limbah & Daur ulang	1.324,47	0,04	1.325,93	0,03	1.394,45	0,04	1.475,73	0,03	1.538,94	0,03
F Konstruksi	497.246,10	13,8	537.157,45	13,7	542.419,96	13,68	602.063,52	14,12	665.431,12	13,87
G Perdagangan besar dan eceran, reparasi mobil dan sepeda motor	417.307,92	11,6	466.857,55	11,9	469.321,43	11,83	514.008,43	12,06	585.613,69	12,20
H Transportasi dan Pergudangan	11.167,43	0,31	11.922,20	0,3	11.923,82	0,30	12.556,10	0,29	14.082,92	0,29
I Penyediaan Akomodasi & makan minum	6.586,22	0,18	7.265,41	0,19	7.429,31	0,19	7.841,96	0,18	8.735,88	0,18
J Informasi dan Komunikasi	9.256,67	0,26	9.964,42	0,25	10.943,74	0,28	11.564,65	0,27	11.982,68	0,25
K Jasa Keuangan dan Asuransi	52.345,97	1,46	57.395,20	1,46	60.927,62	1,54	66.715,97	1,57	74.365,30	1,55
L Real Estate	40.932,02	1,14	41.399,75	1,05	41.590,90	1,05	42.192,40	0,99	45.795,27	0,95
M,N Jasa Perusahaan	1.671,43	0,05	1.832,80	0,05	1.856,95	0,05	2.031,41	0,05	2.250,14	0,05
O Administrasi Pemerintahan, Pertahanan & Jaminan sosial	173.563,95	4,83	186.515,85	4,75	194.492,16	4,90	204.599,68	4,80	205.400,24	4,28
P Jasa Pendidikan	88.634,61	2,47	95.340,42	2,43	103.533,23	2,61	109.589,50	2,57	121.995,91	2,54
Q Jasa Kesehatan	39.577,14	1,1	42.103,90	1,07	47.596,16	1,20	51.561,39	1,21	55.066,69	1,15
R,S,T,U Jasa Lainnya	10.496,04	0,29	11.237,91	0,29	11.151,22	0,28	11.644,22	0,27	12.553,68	0,26
PDRB	3.591.795,67	100	3.926.028,91	100	3.966.227,31	100	4.262.560,98	100	4.799.246,70	100

Sumber : BPS, Kabupaten Konawe Utara Dalam Angka, Tahun 2023

Tabel 2.12.
Persentase PDRB Atas Dasar Harga Konstan (2010) di Kabupaten Konawe Utara

Lapangan Usaha	PDRB 2018		PDRB 2019		PDRB 2020		PDRB 2021*		PDRB 2022**	
	(Juta Rp.)	(%)	(Juta Rp.)	(%)	(Juta Rp.)	(%)	(Juta Rp.)	(%)	(Juta Rp.)	(%)
A Pertanian, Kehutanan, dan Perikanan	1.096.508,56	40,96	1.153.598,76	40,50	1.141.739,54	40,37	1.183.216,11	40,00	1.254.601,41	40,37
B Pertambangan dan Penggalian	554.909,37	20,73	608.224,39	21,35	590.108,86	20,87	604.354,06	20,43	627.289,90	20,18
C Industri Pengolahan	32.894,25	1,23	33.813,48	1,19	33.388,63	1,18	34.258,05	1,16	34.485,51	1,11
D Pengadaan listrik dan gas	83,09	0,00	86,69	0,00	91,51	0,00	96,93	0,00	104,88	0,00
E Pengadaan air, Pengelolaan sampah, limbah & Daur ulang	1.079,69	0,04	1.091,69	0,04	1.137,98	0,04	1.191,06	0,04	1.208,45	0,04
F Konstruksi	351.201,98	13,12	372.444,90	13,07	372.322,26	13,17	404.986,15	13,69	421.746,20	13,57
G Perdagangan besar dan eceran, reparasi mobil dan sepeda motor	305.423,36	11,41	329.006,02	11,55	325.452,84	11,51	352.339,50	11,91	378.355,17	12,17
H Transportasi dan Pergudangan	9.664,87	0,36	10.038,06	0,35	9.884,79	0,35	10.327,67	0,35	10.804,91	0,35
I Penyediaan Akomodasi & makan minum	4.800,30	0,18	5.159,24	0,18	5.147,81	0,18	5.405,84	0,18	5.883,22	0,19
J Informasi dan Komunikasi	9.098,76	0,34	9.838,80	0,35	10.929,06	0,39	11.231,84	0,38	11.666,77	0,38
K Jasa Keuangan dan Asuransi	36.191,36	1,35	38.209,03	1,34	40.734,41	1,44	42.752,92	1,45	44.446,14	1,43
L Real Estate	33.976,62	1,27	34.202,07	1,20	34.277,72	1,21	34.361,12	1,16	35.855,56	1,15
M,N Jasa Perusahaan	1.334,45	0,05	1.418,05	0,05	1.395,84	0,05	1.473,03	0,05	1.552,02	0,05
O Administrasi Pemerintahan, Pertahanan & Jaminan sosial	128.491,44	4,80	135.905,39	4,77	137.939,95	4,88	142.809,48	4,83	142.680,02	4,59
P Jasa Pendidikan	71.376,00	2,67	74.009,77	2,60	79.056,24	2,80	82.178,96	2,78	87.701,40	2,82
Q Jasa Kesehatan	31.312,70	1,17	32.356,46	1,14	35.553,28	1,26	37.839,35	1,28	39.918,62	1,28
R,S,T,U Jasa Lainnya	8.671,48	0,32	9.168,73	0,32	8.873,50	0,31	9.053,63	0,31	9.548,87	0,31
PDRB	2.677.018,28	100	2.848.571,52	100	2.828.034,21	100	2.957.875,71	100	3.107.849,05	100

Sumber : BPS, Kabupaten Konawe Utara Dalam Angka, Tahun 2023

Dari Tabel 2.11 dapat dilihat bahwa empat kategori lapangan usaha yang memiliki kontribusi terbesar adalah lapangan usaha pertanian, kehutanan, dan perikanan; lapangan usaha pertambangan dan penggalian; lapangan usaha konstruksi; lapangan usaha perdagangan besar dan eceran, reparasi mobil dan sepeda motor. Oleh sebab itu untuk meningkatkan pertumbuhan ekonomi daerah, maka program kegiatan dapat diarahkan pada sektor tersebut.

Tabel 2.13.
Perkembangan Persentase PDRB Atas Dasar Harga Berlaku di Kabupaten Konawe Utara

Lapangan Usaha		2018	2019	2020	2021	2022
A	Pertanian, Kehutanan, dan Perikanan	40,44	39,93	39,77	39,74	39,23
B	Pertambangan dan Penggalian	20,79	21,49	21,16	20,72	22,13
C	Industri Pengolahan	1,17	1,12	1,13	1,11	1,03
D	Pengadaan listrik dan gas	0,00	0,00	0,00	0,00	0,00
E	Pengadaan air, Pengelolaan sampah, limbah, dan Daur ulang	0,04	0,03	0,04	0,03	0,03
F	Konstruksi	13,84	13,68	13,68	14,12	13,87
G	Perdagangan besar dan eceran, reparasi mobil dan sepeda motor	11,62	11,89	11,83	12,06	12,20
H	Transportasi dan Pergudangan	0,31	0,30	0,30	0,29	0,29
I	Penyediaan Akomodasi dan makan minum	0,18	0,19	0,19	0,18	0,18
J	Informasi dan Komunikasi	0,26	0,25	0,28	0,27	0,25
K	Jasa Keuangan dan Asuransi	1,46	1,46	1,54	1,57	1,55
L	Real Estate	1,14	1,05	1,05	0,99	0,95
M,N	Jasa Perusahaan	0,05	0,05	0,05	0,05	0,05
O	Administrasi Pemerintahan, Pertahanan, dan Jaminan sosial	4,83	4,75	4,90	4,80	4,28
P	Jasa Pendidikan	2,47	2,43	2,61	2,57	2,54
Q	Jasa Kesehatan dan Kegiatan Sosial	1,10	1,07	1,20	1,21	1,15
R,S,T,U	Jasa Lainnya	0,29	0,29	0,28	0,27	0,26
TOTAL PERSENTASE PDRB (%)		100	100	100	100	100

Sumber : BPS, Kabupaten Konawe Utara Dalam Angka, Tahun 2023

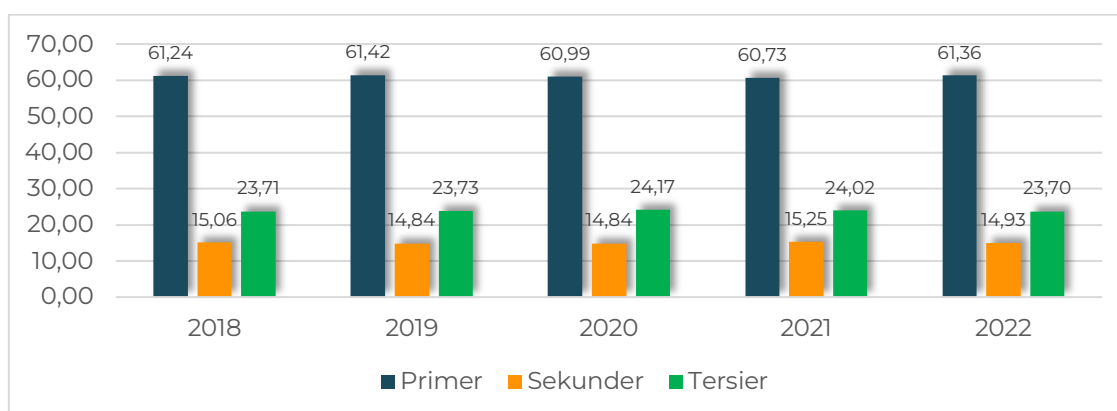
Dalam jangka waktu lima tahun terakhir kontribusi sektor pertanian sebagai penyumbang terbesar terhadap perekonomian Kabupaten Konawe Utara menunjukkan *trend* perlambatan. Namun sektor pertambangan dan

penggalan menunjukkan pertumbuhan dan kontribusi yang sangat signifikan. Perlambatan yang terjadi pada lapangan usaha pertanian sebagai salah satu sektor primer, menunjukkan bahwa sektor sekunder dan tersier semakin mempengaruhi aktivitas perekonomian Kabupaten Konawe Utara.

2.2.1.3 Struktur Ekonomi

Kondisi perekonomian Kabupaten Konawe Utara pada tahun 2022 dari sisi transformasi struktural yaitu pergeseran struktur ekonomi yang ditandai dengan pergeseran peranan lapangan usaha pada tiga sektor nampaknya mengalami sedikit perubahan dibandingkan tahun sebelumnya. Ketiga sektor tersebut adalah :

1. Sektor primer (61,36%) yang terdiri dari lapangan usaha (1) Pertanian, Kehutanan, dan Perikanan; dan (2) Pertambangan dan Penggalan;
2. Sektor sekunder (14,93%) yang terdiri dari lapangan usaha (1) Industri Pengolahan; (2) Pengadaan Listrik dan Gas; (3) Pengadaan Air, Pengelolaan Sampah, Limbah dan Daur Ulang dan (4) Konstruksi.;
3. Sektor tersier (23,70%) yang terdiri dari lapangan usaha (1) Perdagangan Besar dan Eceran, Reparasi dan Perawatan Mobil dan Sepeda Motor; (2) Transportasi dan Pergudangan; (3) Penyediaan Akomodasi dan Makan Minum; (4) Informasi dan Komunikasi; (5) Jasa Keuangan; (6) Real Estate; (7) Jasa Perusahaan; (8) Administrasi Pemerintahan, Pertahanan dan Jaminan Sosial Wajib; (9) Jasa Pendidikan ; (10) Jasa Kesehatan dan Kegiatan Sosial dan (11) Jasa lainnya.



Sumber : BPS Kabupaten Konawe Utara, 2023

Gambar 2.7 Struktur Ekonomi Kabupaten Konawe Utara Tahun 2018 - 2022

2.2.1.4 PDRB Perkapita

Salah satu indikator tingkat kemakmuran penduduk di suatu daerah/wilayah dapat dilihat dari nilai PDRB perkapita, yang merupakan hasil bagi antara nilai tambah yang dihasilkan oleh seluruh kegiatan ekonomi dengan jumlah penduduk. Oleh karena itu, besar kecilnya jumlah penduduk akan mempengaruhi nilai PDRB per kapita, sedangkan besar kecilnya nilai PDRB sangat tergantung pada potensi sumber daya alam dan faktor-faktor produksi yang terdapat di daerah tersebut.

Nilai PDRB perkapita Kabupaten Konawe Utara sejak tahun 2016-2019 senantiasa mengalami kenaikan. Meskipun mengalami penurunan di tahun 2020, PDRP perkapita Kabupaten Konawe Utara mampu mengalami peningkatan sebesar 5,81% pada Tahun 2021, meningkat dari Rp. 58.437.732,02 pada tahun 2020 menjadi Rp. 61.833,081,74 pada Tahun 2021. Peningkatan ini tidak lepas dari pemulihan ekonomi serta pelaksanaan vaksinasi di Kabupaten Konawe Utara yang sukses mencapai predikat tertinggi persentase vaksinasi se Sulawesi Tenggara. Jika dilihat dari dua tahun terakhir, PDRB Kabupaten Konawe Utara meningkat dari Rp. 61.522.038,86 pada Tahun 2019 menjadi 61.833,081,74 pada Tahun 2021.

Tabel 2.14.
Perkembangan PDRB Perkapita di Kabupaten Konawe Utara

Tahun	Harga Berlaku		Harga Konstan (2010)	
	Nilai (Rp.)	Pertumbuhan (%)	Nilai (Rp.)	Pertumbuhan (%)
1 2018	57.558.060,83	6,38	42.898.871,58	3,79
2 2019	61.522.038,86	6,41	44.637.961,56	4,06
3 2020	58.437.732,02	-0,72	41.667.784,65	-6,66
4 2021	61.833.081,74	4,59	42.898.284,92	2,95
5 2022	68.254.496,94	5,07	44.199.576,93	3,03
Rata-rata	61.521.082,08	4,35	43.260.495,93	1,43

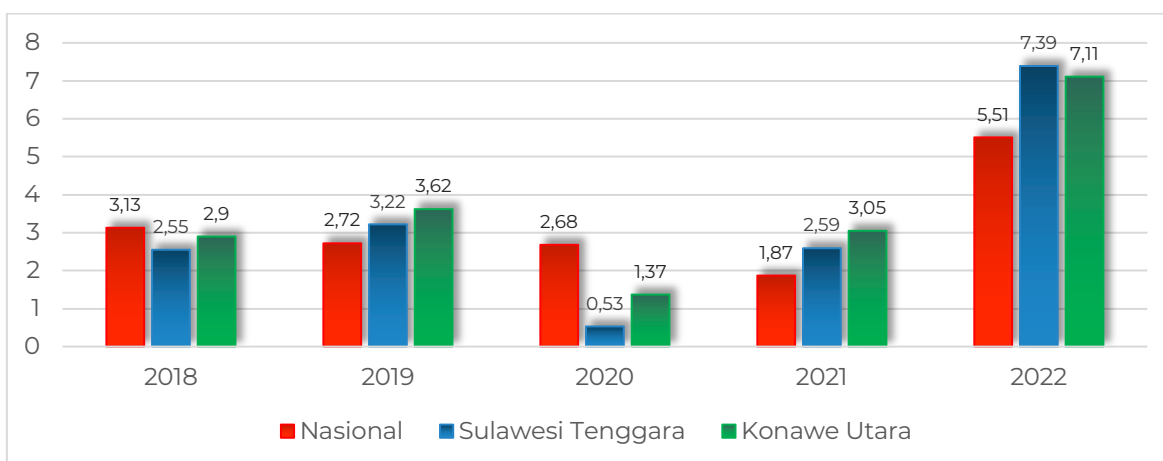
Sumber : PDRB Kab. Konawe Utara Menurut Pengeluaran Tahun 2018-2023

PDRB perkapita Kabupaten Konawe Utara menunjukkan peningkatan dari tahun 2018 sampai dengan 2022 kecuali tahun 2020, baik secara nominal maupun laju pertumbuhannya yang selalu bernilai positif. Meskipun tahun 2020 mengalami penurunan, jika dilihat dari lima tahun terakhir mengalami peningkatan sebesar 18,58 persen, pada tahun 2018 hanya sebesar 57.558.060,83

meningkat menjadi 68.254.496,94 pada tahun 2022. Peningkatan ini jauh lebih besar daripada peningkatan jumlah penduduk sebesar 12,68 persen. Indikator ini menunjukkan bahwa secara ekonomi setiap penduduk Kabupaten Konawe Utara rata-rata mampu menciptakan PDRB atau nilai tambah sebesar nilai per kapita di masing-masing tahun tersebut.

2.2.1.5 Laju Inflasi

Inflasi menggambarkan kenaikan/penurunan harga dari sekelompok barang dan jasa yang berpengaruh terhadap kemampuan daya beli masyarakat. Laju inflasi Kabupaten Konawe Utara mengalami peningkatan dari 3,05 persen pada tahun 2021 menjadi 7,11 persen pada tahun 2022. Angka tersebut relatif lebih rendah apabila dibandingkan dengan laju inflasi Provinsi Sulawesi Tenggara yaitu 7,39 persen, namun masih lebih tinggi jika dibandingkan dengan inflasi nasional sebesar 5,51% pada Desember 2022 (yoy).



Sumber : BPS Kabupaten Konawe Utara, 2023

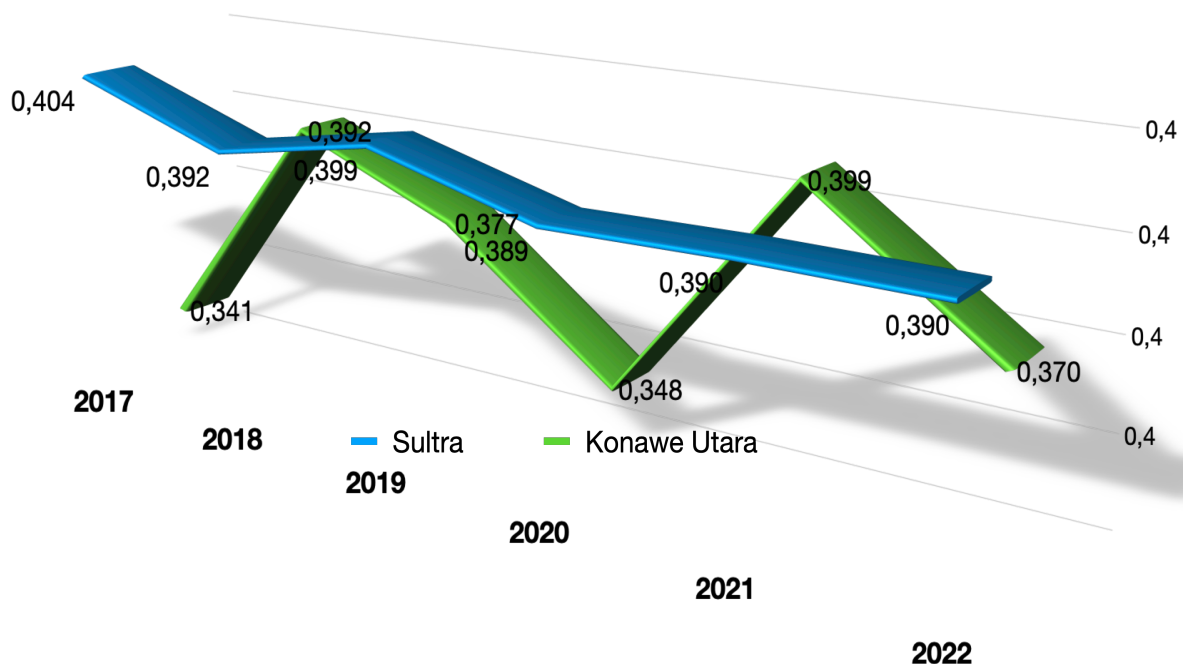
Gambar 2.8 Perkembangan Laju Inflasi Kabupaten Konawe Utara Tahun 2018 - 2022

Inflasi di bawah 10% per tahun termasuk ke dalam kriteria inflasi ringan, yang mempunyai dampak positif dalam arti dapat mendorong perekonomian lebih baik (meningkatkan pendapatan dan investasi). Keberhasilan ini dipengaruhi oleh strategi efektif yang dilakukan oleh Tim Pemantau dan Pengendalian Inflasi Daerah (TPID) Kabupaten Konawe Utara melalui; 1). Upaya menjaga keterjangkauan harga; 2). Menjaga ketersediaan pasokan bahan kebutuhan pokok, cadangan pangan pemerintah daerah dan kelembagaan; 3). Mendorong kelancaran distribusi melalui kerja sama perdagangan antar daerah

dan meningkatkan infrastruktur perdagangan; serta 4). Melakukan komunikasi efektif dengan perbaikan kualitas dan validitas data. Program Pengembangan Kebun Pekarangan (PPKP) yang telah berhasil dilaksanakan hingga Tahun 2022 salah satunya adalah penanaman cabai dan sayur-sayuran mampu menjadi penyetabil inflasi di Kabupaten Konawe Utara.

2.2.1.6 Koefisien Gini

Koefisien Gini merupakan salah satu indikator untuk mengetahui distribusi dan ketimpangan pendapatan penduduk. Tingkat ketimpangan pendapatan dapat dilihat melalui koefisien gini yang berkisar antara 0 dan 1. Semakin mendekati 0 artinya distribusi pendapatan semakin merata. Sebaliknya, semakin mendekati 1 artinya distribusi pendapatan semakin timpang. Gambaran Perkembangan Koefisien Gini Kabupaten Konawe Utara tahun 2017-2022 dibandingkan dengan Provinsi Sulawesi Tenggara disajikan pada grafik berikut:



Sumber : BPS Kabupaten Konawe Utara, 2023

Gambar 2.9 Distribusi Pendapatan Kabupaten Konawe Utara Tahun 2017-2022

Berdasarkan data yang dihimpun oleh BPS Kabupaten Konawe Utara, Indeks Gini Kabupaten Konawe Utara dari tahun 2017-2022 mengalami perubahan yang fluktuatif. Secara keseluruhan, kecuali pada tahun 2017 yang mencapai 0,341 persen, maka ketimpangan di Kabupaten Konawe Utara masih

termasuk dalam kriteria rendah. Indeks Gini sejak tahun 2022 masih berada pada posisi 0,370 persen lebih rendah dari indeks gini Provinsi Sulawesi Tenggara yang sebesar 0,390. Indeks Gini di Kabupaten Konawe Utara Tahun 2022 diharapkan bisa diturunkan dengan mendorong empat kategori lapangan usaha yang memiliki kontribusi terbesar di Kabupaten Konawe Utara, yaitu lapangan usaha pertanian, kehutanan, dan perikanan; lapangan usaha pertambangan dan penggalian; lapangan usaha penyediaan konstruksi; dan lapangan usaha perdagangan besar dan eceran.

2.2.1.7 Tingkat Kemiskinan

Kemiskinan adalah ketidakmampuan dari sisi ekonomi untuk memenuhi kebutuhan dasar makanan dan non makanan (diukur dari sisi pengeluaran). Kebutuhan dasar makanan merupakan pengeluaran untuk memenuhi konsumsi 2.100 kkal perkapita perhari (52 jenis komoditi), sedang kebutuhan dasar non makanan merupakan kebutuhan minimum perumahan, sandang, pendidikan, kesehatan dan lainnya (51 jenis komoditi non makanan di perkotaan dan 47 jenis komoditi non makanan di pedesaan).

Tabel 2.15.
Tingkat Kemiskinan di Kabupaten Konawe Utara

Tahun	Jumlah Penduduk (jiwa)	Jumlah Penduduk Miskin (jiwa)	Persentase Penduduk Miskin/Po (%)	Garis Kemiskinan/GK (Rp/Kap/Bln)
2012	53.657	6.400	11,78	206.472
2013	54.752	5.900	10,62	207.521
2014	57.077	5.828	10,15	208.232
2015	58.401	5.810	9,97	216.578
2016	59.673	5.790	9,75	232.307
2017	60.884	8.440	13,93	244.391
2018	62.017	8.818	14,22	260.861
2019	63.814	8.670	13,59	273.544
2020	67.871	8.780	13,53	305.100
2021	68.950	9.260	14,32	321.986
2022	70.314	9.200	13,72	340.061

Sumber : BPS, Kabupaten Konawe Utara Dalam Angka, Tahun 2023

Dari tahun 2012 sampai dengan 2016 tingkat kemiskinan menunjukkan kecenderungan menurun, kemudian mengalami peningkatan kembali menjadi 14,22% pada tahun 2017 dan menjadi sebesar 14,32% pada tahun 2018. Pada tahun 2019 sampai tahun 2020 tingkat kemiskinan di Kabupaten Konawe Utara

kembali menurun menjadi 13,53%, kemudian meningkat kembali menjadi 14,32% pada tahun 2021. Di akhir tahun 2022, jumlah penduduk miskin mengalami penurunan menjadi 13,72 persen. Apabila dilihat dari garis kemiskinan dari tahun ke tahun terjadi peningkatan pengukuran dengan angka terakhir sebesar Rp. 340.061,- Hal ini menunjukkan pengeluaran penduduk miskin dan kesenjangan antara penduduk miskin belum mengalami perbaikan kualitas.

Upaya Pemerintah Daerah dalam meningkatkan perekonomian penduduk berpendapatan menengah ke bawah akan mengurangi kesenjangan ekonomi. Namun peningkatan pemerataan pendapatan tidak hanya bisa dilakukan oleh pemerintah dengan mengalokasikan bantuan untuk masyarakat menengah ke bawah, tetapi dukungan dari masyarakat bergolongan ekonomi tinggi sangat diperlukan. Beberapa program yang tengah digalakkan oleh pemerintah dalam menanggulangi kemiskinan antara lain:

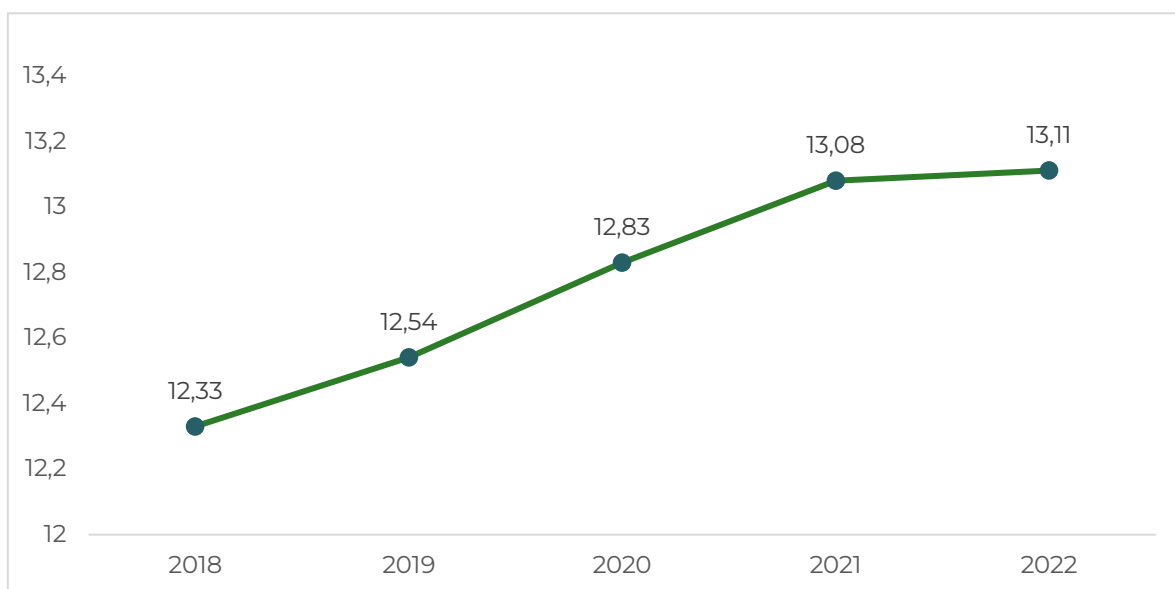
- a. Membuka peluang pertumbuhan kegiatan - kegiatan ekonomi baru yang berbasis masyarakat seperti pengembangan obyek wisata yang berbasis alam dan pengembangan usaha-usaha kuliner baru
- b. Menjaga stabilitas harga bahan kebutuhan pokok, hal ini bertujuan menjamin daya beli masyarakat miskin/keluarga miskin untuk memenuhi kebutuhan pokok terutama beras dan kebutuhan pokok utama selain beras;
- c. Mendorong pertumbuhan yang berpihak pada rakyat miskin dengan pemberian bantuan untuk kegiatan produktif skala usaha mikro;
- d. Memperluas cakupan program pembangunan berbasis masyarakat serta pendampingan program yang berkelanjutan;
- e. Meningkatkan akses masyarakat miskin kepada pelayanan dasar; dan
- f. Membangun serta menyempurnakan sistem perlindungan sosial bagi masyarakat miskin, seperti pemberian beras untuk warga miskin lansia.
- g. Pembentukan Unit Reaksi Cepat Penanggulangan kemiskinan ekstrem (URC-KIS) yang langsung menyasar target masyarakat miskin berdasarkan data P3KE *by name by addres* diharapkan mampu menghapus kemiskinan ekstrem sampai dengan tahun 2024 di Kabupaten Konawe Utara.

Namun demikian program penanggulangan kemiskinan tersebut belum optimal karena keterbatasan jangkauan pelaksanaan program yang belum bisa menyeluruh. Jadi meskipun realisasi kinerja program dan keuangan telah tercapai 100% tetapi belum bisa secara signifikan mencapai target.

2.2.2 Fokus Kesejahteraan Sosial

2.2.2.1 Angka Harapan Lama Sekolah

Angka Harapan Lama Sekolah merupakan indikator kinerja daerah dalam bidang pendidikan. Angka Harapan Lama Sekolah digunakan untuk mengetahui kondisi pembangunan bidang pendidikan di berbagai jenjang yang ditunjukkan dalam bentuk lamanya pendidikan (dalam tahun) yang diharapkan dapat dicapai oleh setiap anak.

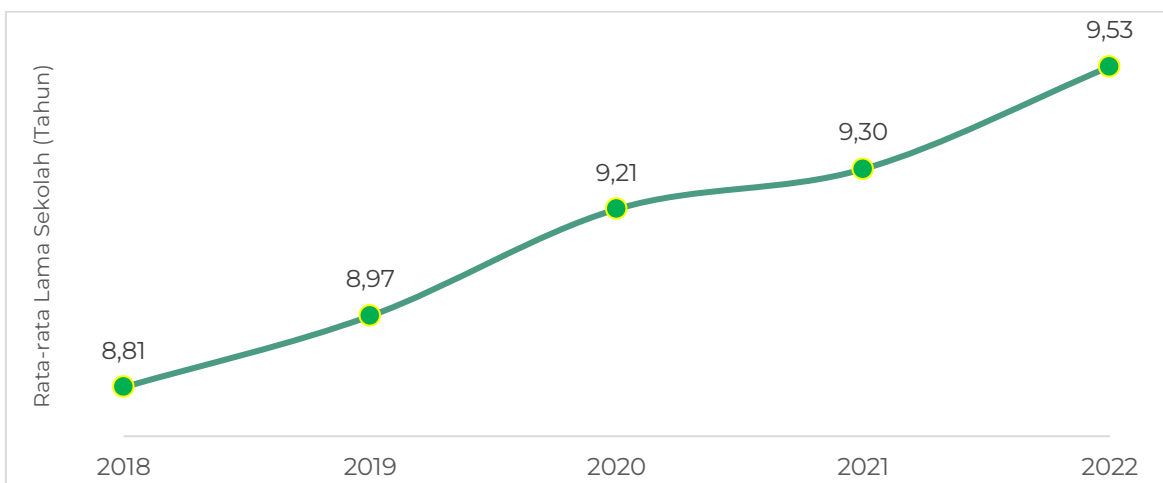


Gambar 2.10
Angka Harapan Lama Sekolah di Kabupaten Konawe Utara

Gambar 2.10 diatas menunjukkan perkembangan Angka Harapan Lama Sekolah Kabupaten Konawe Utara dari tahun 2018 sampai dengan 2022 selalu meningkat. Angka Harapan Lama Sekolah Kabupaten Konawe Utara pada tahun 2022 sebesar 13,11 tahun meningkat dibanding tahun 2021. Hal ini berarti lamanya sekolah yang diharapkan akan dirasakan oleh anak pada umur tertentu (tujuh tahun ke atas) di masa mendatang adalah selama 13,11 tahun atau setara dengan mengenyam pendidikan sampai perguruan tinggi jenjang Diploma I. Peningkatan Angka Harapan Lama Sekolah ini tidak lepas dari upaya pemerintah untuk mengutamakan program pembangunan di bidang pendidikan.

2.2.2.2 Angka Rata - Rata Lama Sekolah

Angka rata-rata lama sekolah adalah rata-rata jumlah tahun yang dihabiskan oleh penduduk usia 15 tahun ke atas untuk menempuh semua jenis pendidikan formal yang pernah dijalani. Angka rata-rata lama sekolah di Kabupaten Konawe Utara terus mengalami peningkatan, dari 8,81 tahun pada tahun 2018 menjadi 9,53 pada tahun 2022. Hal ini menunjukkan minat penduduk usia 15 tahun ke atas untuk menempuh jenjang pendidikan yang lebih tinggi semakin meningkat, meskipun angka ini menunjukkan bahwa rata-rata penduduk di Kabupaten Konawe Utara bersekolah hanya setingkat SLTP.

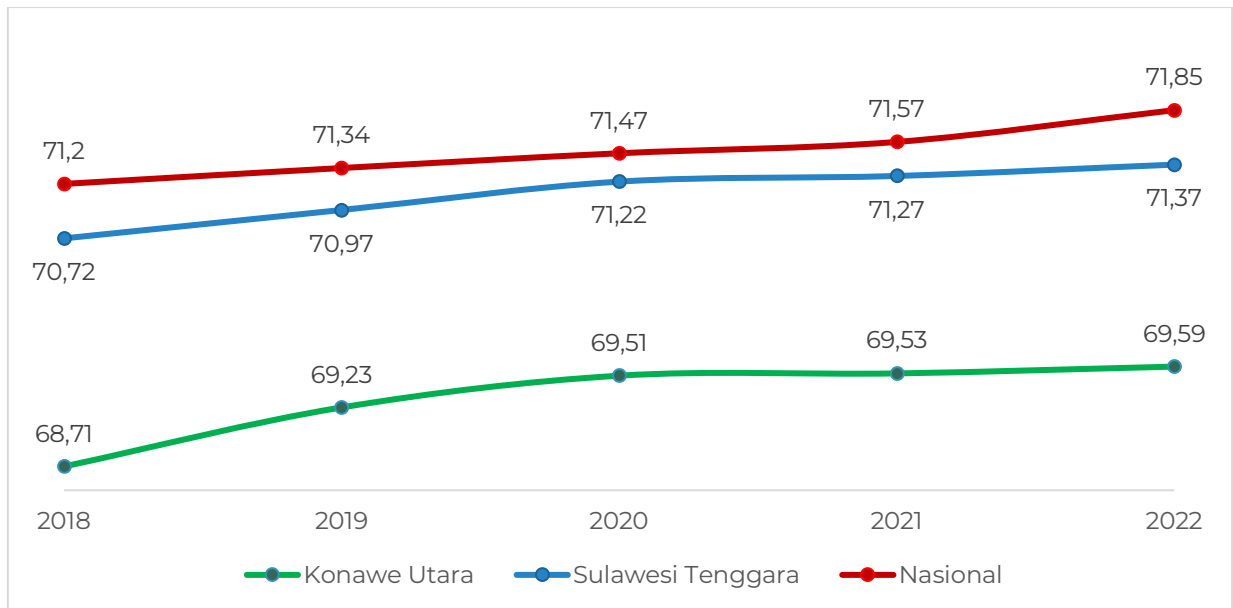


Gambar 2.11
Angka Rata - Rata Lama Sekolah di Kabupaten Konawe Utara
Tahun 2018-2022

Peningkatan rata-rata lama sekolah di Kabupaten Konawe Utara tidak lepas dari upaya pemerintah dalam menekan angka putus sekolah melalui kebijakan Beasiswa untuk siswa SD - SMP - SMA dan beasiswa Konasara bagi mahasiswa perguruan tinggi.

2.2.2.3 Angka Harapan Hidup

Derajat kesehatan masyarakat di Kabupaten Konawe Utara di wujudkan dalam IKU Bupati yaitu Angka Harapan Hidup (AHH). Angka Harapan Hidup Kabupaten Konawe Utara dari tahun ke tahun mengalami peningkatan.



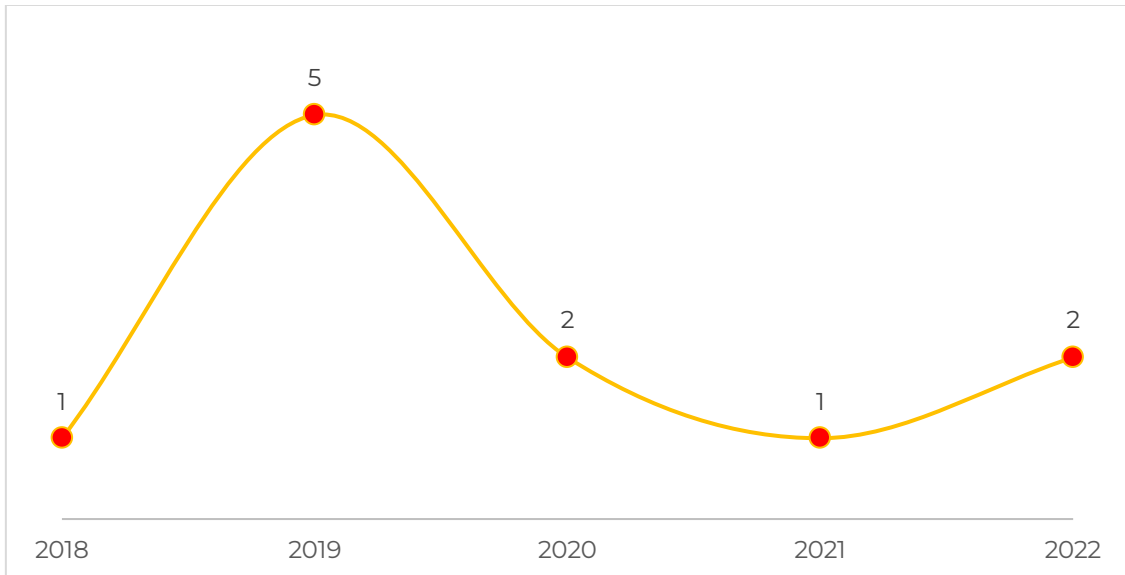
Gambar 2.12
Angka Harapan Hidup di Kabupaten Konawe Utara, Provinsi Sulawesi Tenggara dan Nasional

Gambar diatas menunjukkan AHH Kabupaten Konawe Utara, Provinsi Sulawesi Tenggara dan Nasional pada tahun 2018 - 2022. Meskipun masih dibawah angka nasional, AHH Kabupaten Konawe Utara cenderung meningkat, dari 68,71 pada Tahun 2018 menjadi 69,59 di Tahun 2022. Peningkatan AHH ini dipengaruhi oleh multifaktor, antara lain faktor kesehatan yang menjadi salah satu faktor yang berperan penting di dalamnya. Secara berjenjang indikator AHH di dukung oleh Indikator Kinerja Dinas Kesehatan Kabupaten Konawe Utara yaitu Angka Kematian Ibu, Angka Kematian Bayi, Prevalensi Balita Gizi Buruk, Prevalensi HIV /AIDS, dan Angka Kesakitan (Incidence Rate/ IR) DBD.

Penyakit tidak menular (PTM) juga mempengaruhi pencapaian indikator AHH. Kelompok Penyakit Tidak Menular (PTM), seperti stroke, diabetes mellitus, kanker, hipertensi merupakan kelompok penyakit penyebab kematian terbanyak di Indonesia, dengan kecenderungan meningkat. Peningkatan PTM jelas berdampak negatif pada produktivitas masyarakat. Di sisi lain, penyakit menular masih merupakan masalah kesehatan. Kondisi morbiditas dan mortalitas PTM makin meningkat disertai dengan masih banyaknya penyakit menular di masyarakat, akan menjadikan beban ganda dalam pelayanan kesehatan sekaligus tantangan yang harus dihadapi dalam pembangunan bidang kesehatan di Indonesia. Untuk itu penanganan penyakit menular dan tidak menular harus dilakukan secara komprehensif dan sistematis.

2.2.2.4 Angka Kematian Ibu

Angka Kematian Ibu (AKI) dihitung dari jumlah kematian ibu maternal (hamil, melahirkan, dan nifas), bukan karena sebab kecelakaan ataupun penyakit lainnya. Capaian angka kematian ibu pada tahun 2022 sebesar 0,001 per 100.000 kelahiran hidup (2 kasus kematian ibu) naik dibandingkan tahun 2021 sebesar 0,001 per 100.000 kelahiran hidup (1 kasus kematian ibu).

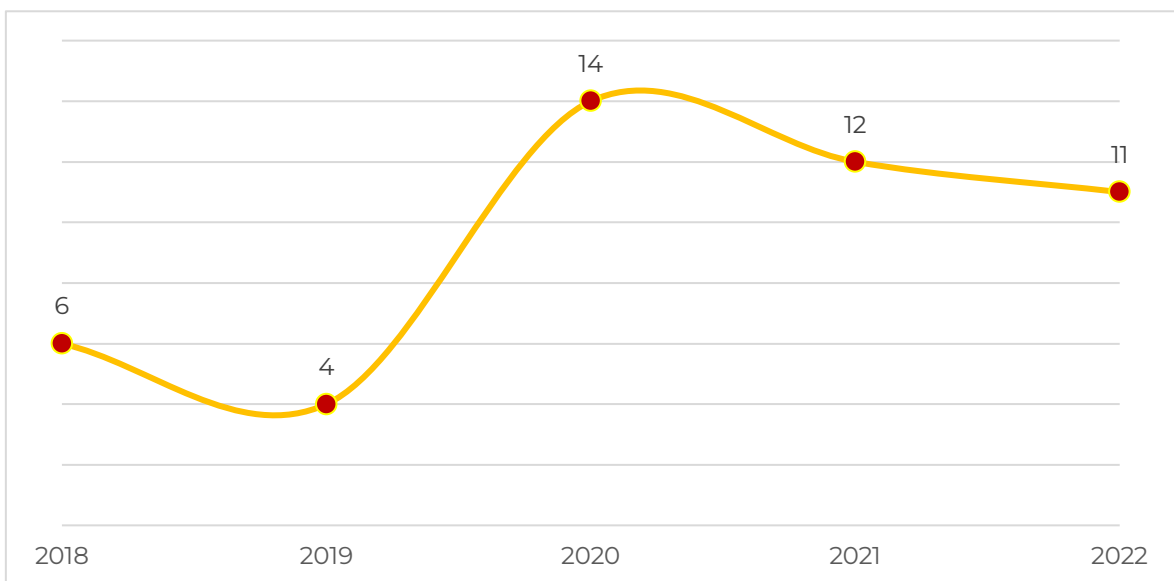


Gambar 2.13
Angka Kematian Ibu di Kabupaten Konawe Utara

Penyebab kematian ibu antara lain adanya perdarahan dan Pre Eklampsia, serta penyebab lain-lain. Upaya mempercepat penurunan kematian ibu memerlukan keterpaduan lintas program, yaitu program perbaikan gizi masyarakat, khususnya pada ibu hamil melalui Pemberian Makanan Tambahan (PMT) pemulihan bagi ibu hamil Kurang Energi Kronis (KEK) ibu hamil, program pencegahan penyakit, program promosi kesehatan dan pemberdayaan masyarakat melalui penyiapan masyarakat dalam desa siaga, ambulan desa, dan donor darah, partisipasi masyarakat melalui pemberdayaan kader kesehatan untuk pendampingan ibu hamil resiko tinggi dan pengenalan deteksi dini resiko ibu hamil resiko tinggi, peningkatan kualitas sarana dan prasarana kesehatan serta sumber daya manusia, dan peningkatan Puskesmas mampu Penanganan Obstetri Neonatal Emergency Dasar (PONED) serta pelaksanaan Jaminan Persalinan (Jampersal).

2.2.2.5 Angka Kematian Bayi

Angka kematian bayi dihitung dengan jumlah kematian bayi usia dibawah satu tahun dalam kurun waktu setahun per 1000 kelahiran hidup pada tahun yang sama. Pada tahun 2022 jumlah absolut kematian bayi sebanyak 11 kasus menurun dibanding tahun 2021 sebesar 12 kasus. Capaian indikator Angka Kematian Bayi (AKB) pada tahun 2022 sebesar 0,008 terjadi penurunan dibanding tahun 2021 sebesar 0,009 per 1.000 kelahiran hidup.



Gambar 2.14
Angka Kematian Bayi di Kabupaten Konawe Utara

Penyebab kematian bayi pada tahun 2022 terbanyak disebabkan penyakit seperti aspirasi, diare, pendarahan, intrakranial dan penyakit lainnya. Upaya yang dapat dilakukan untuk menurunkan AKB antara lain meningkatkan peran serta masyarakat melalui keterpaduan lintas program yaitu program pencegahan penyakit melalui imunisasi pada bayi dan program perbaikan gizi masyarakat serta dengan meningkatkan kuantitas dan kualitas sumberdaya di fasilitas pelayanan kesehatan ibu dan anak.

2.2.3 Fokus Seni Budaya dan Olahraga

Analisis kinerja atas seni budaya dan olahraga dilakukan terhadap indikator - indikator jumlah grup kesenian, jumlah klub olahraga dan jumlah sarana olahraga.



Tabel 2.16.
Perkembangan Seni, Budaya dan Olahraga
Kabupaten Konawe Utara

No.	Capaian Pembangunan	Tahun				
		2018	2019	2020	2021	2022
1.	Jumlah grup kesenian	2	2	2	2	2
2.	Jumlah gedung kesenian	1	1	1	1	1
3.	Jumlah klub olahraga	20	69	21	23	23
4.	Jumlah sarana olahraga	294	294	282	314	342

Sumber : *Dispora Konawe Utara, Tahun 2023*

Pembangunan di bidang pemuda dan olahraga di Kabupaten Konawe Utara dapat dilihat dari semakin banyak jumlah organisasi dan prestasi olahraga yang dicapai oleh Kabupaten Konawe Utara baik tingkat provinsi maupun nasional meskipun jumlah klub dan gedung olahraga yang ada masih terbatas. Pada Pekan olahraga tingkat Provinsi Sulawesi Tenggara tahun 2010 Kabupaten Konawe Utara menduduki peringkat 14, pada tahun 2014 peringkat 11, dan pada tahun 2018 peringkat 6 dari 17 kabupaten/kota. Pada Porprov tahun 2022, Konawe Utara berhasil menjadi peringkat ke-2 dari 17 Kabupaten/Kota, hanya selisih tipis dibanding Kota Kendari sebagai juara umum. Hal ini merupakan buah dari keseriusan pemerintah Kabupaten Konawe Utara dalam membangun olahraga serta seni budaya.

Kedepannya, dengan melihat kelompok/organisasi olahraga yang semakin berkembang dan munculnya jenis olahraga baru yang dipertandingkan perlu upaya pemerintah dalam mengembangkan potensi sumberdaya manusia olahraga yaitu pelatih, wasit, pembina, klub olahraga dan atlet. Selain itu juga perlu melengkapi sarana dan prasarana olahraga yang dapat dimanfaatkan untuk latihan maupun pertandingan

2.3 Aspek Layanan Umum

2.3.1. Urusan Pemerintahan Wajib yang Berkaitan dengan Pelayanan Dasar

2.3.1.1 Pendidikan

1) Pendidikan Anak Usia Dini (PAUD)

Pendidikan anak usia dini adalah suatu upaya pembinaan yang ditujukan kepada anak sejak lahir sampai dengan usia enam tahun yang dilakukan melalui pemberian rangsangan pendidikan untuk membantu pertumbuhan dan perkembangan jasmani dan rohani agar anak memiliki kesiapan dalam memasuki pendidikan lebih lanjut. Pendidikan anak usia dini diselenggarakan sebelum jenjang pendidikan dasar, melalui jalur pendidikan formal, non formal, dan/atau informal. Pendidikan anak usia dini jalur pendidikan formal meliputi TK dan RA, sedangkan jalur pendidikan non formal meliputi Kelompok Bermain (KB), TPA, dan satuan PAUD sejenis.

Tabel 2.17.
Kondisi PAUD di Kabupaten Konawe Utara

No.	Nama Lembaga	Jumlah		Jumlah Peserta Didik	Jumlah Guru
		Negeri	Swasta		
1.	TK	12	76	3.778	233
2.	KB	-	-	-	-
3.	TPA	-	-	-	-

Sumber : Dinas P & K Kab. Konawe Utara, Tahun 2023

Tabel 2.17 menunjukkan bahwa Lembaga PAUD yang dikelola swasta di Kabupaten Konawe Utara cukup banyak sehingga dapat membantu dalam peningkatan Pendidikan PAUD di Kabupaten Konawe Utara. Pada tahun 2022 pemerintah Kabupaten Konawe Utara telah memberikan insentif pada 233 pendidik PAUD non formal untuk meningkatkan kesejahteraan tenaga pendidik.

2) Wajib Belajar Pendidikan Dasar

Wajib belajar sembilan tahun yang merupakan kewenangan pemerintah Kabupaten adalah pendidikan dasar jenjang SD dan SMP.

a. Kondisi Pendidikan Dasar

Gambaran kondisi yang mendukung keberhasilan wajib belajar sembilan tahun disajikan pada Tabel 2.18 yang menunjukkan bahwa lembaga pendidikan dan tenaga pendidikan di Kabupaten Konawe Utara dalam rangka penuntasan wajib belajar sembilan tahun secara kuantitas telah cukup memadai. Jumlah guru SD yang telah bersertifikat pendidik profesional adalah 448 orang atau 46,63% dari total guru (PNS, PPPK, guru tetap yayasan, dan GTT SD). Sementara itu, guru SMP yang telah bersertifikat pendidik profesional sejumlah 275 orang atau 52,88% dari total guru PNS, PPPK, GTY, dan GTT. Angka tersebut menunjukkan bahwa diperlukan peningkatan sertifikasi guru guna mewujudkan profesionalitas kinerja pendidik di Kabupaten Konawe Utara. Selanjutnya disaat bersamaan diperlukan pula perhatian terhadap peningkatan kesejahteraan bagi guru GTT dan PTT.

Tabel 2.18.
Kondisi Pendidikan Dasar di Kabupaten Konawe Utara
Tahun 2022

Lembaga Pendidikan	Sekolah		Jumlah Siswa	Rasio Guru/Murid	Guru			Rasio Guru/Sekolah
	Negeri	Swasta			Jumlah	Sertifikasi	%	
1 SD	104	0	8.809	0,11	967	448	46,33	9,30
2 MI	-	-	-	-	-	-	-	-
3 SMP	35	1	3.346	0,16	520	275	52,88	14,44
4 MTs	4	-	401	0,17	67			16,75
5 SMA	11	-	3.032	0,07	212			19,27
6 SMK	3	1	349	0,14	48			12,00
7 MA	-	2	145	0,15	22			11,00
Jumlah	157	4	16.082	0,11	1.836	723	39,38	11,40

Sumber : Dinas P & K Kab. Konawe Utara, Tahun 2023

b. Tingkat Kelulusan SD dan SMP

Tingkat kelulusan jenjang SD/MI dan SMP/MTs pada lima tahun terakhir hingga tahun 2022 mencapai 100%, sesuai dengan target yang dicanangkan pada tahun 2022. Dalam kaitannya dengan angka putus sekolah, segala upaya telah dilakukan untuk meniadakan anak putus sekolah. Angka putus sekolah pada tahun 2022 untuk jenjang SD/MI sebesar 0,00% dan jenjang SMP/MTs tahun 2022 sebesar 0,01%.

c. Biaya Operasional Pendidikan (BOP)

BOP Kabupaten Konawe Utara diberikan untuk tiap siswa SD/MI sebesar Rp.350.000,- per siswa per tahun sedangkan untuk tiap siswa SMP Negeri sebesar Rp.500.000,- per siswa per tahun dan siswa SMP Swasta diberikan Rp.450.000,- per siswa per tahun. Selain itu untuk siswa miskin SD/MI diberikan dana bantuan sebesar Rp.450.000,- per siswa per tahun dan siswa miskin SMP sebesar Rp.750.000,- per siswa per tahun.

d. Angka Partisipasi Sekolah (APS)

Pada tabel berikut ini diuraikan Angka Partisipasi Sekolah (APS) dari tahun 2018 sampai dengan tahun 2022, dimana pada tabel tersebut digambarkan bahwa ada kecenderungan menurunnya partisipasi sekolah pada jenjang yang lebih tinggi. Peningkatan APS dapat ditunjang dengan pembangunan infrastruktur pendidikan seperti pembangunan gedung sekolah yang dilengkapi dengan laboratorium dan perpustakaan serta penambahan tenaga pengajar.

Tabel 2.19.
Perkembangan Angka Partisipasi Sekolah (APS)
di Kabupaten Konawe Utara

No.	Jenjang Pendidikan	2018	2019	2020	2021	2022
1.	APS Penduduk Usia 7 - 12 th	99,21	99,21	99,28	99,07	99,32
2.	APS Penduduk Usia 13 - 15 th	80,38	93,43	94,24	93,02	93,19
3.	APS Penduduk Usia 15 - 18 th	54,91	74,92	73,47	75,01	74,94

Sumber : BPS, Kab. Konawe Utara Dalam Angka, 2018 s.d 2023

e. Angka Partisipasi Murni (APM) dan Angka Partisipasi Kasar (APK)

Angka Partisipasi Murni (APM) adalah persentase jumlah anak pada kelompok usia sekolah tertentu yang sedang bersekolah pada jenjang pendidikan yang sesuai dengan usianya terhadap jumlah seluruh anak pada kelompok usia sekolah yang bersangkutan. APM menunjukkan seberapa banyak penduduk usia sekolah yang sudah dapat memanfaatkan fasilitas pendidikan sesuai pada jenjang pendidikannya. Bila seluruh anak usia sekolah dapat bersekolah tepat waktu, maka APM akan mencapai 100 persen. Secara umum, APM akan selalu lebih rendah dari APK karena APK memperhitungkan jumlah penduduk di luar usia sekolah pada jenjang pendidikan yang

bersangkutan. Angka Partisipasi Kasar (APK) merupakan persentase jumlah penduduk yang sedang bersekolah pada suatu jenjang pendidikan (berapapun usianya) terhadap jumlah penduduk usia sekolah yang sesuai dengan jenjang pendidikan tersebut. Pada Tahun 2022, APM SD/MI Kabupaten Konawe Utara sebesar 99,07 meningkat dari tahun 2020 sebesar 97,12. Data ini menunjukkan bahwa 99 dari 100 anak usia 7-12 tahun di Kabupaten Konawe Utara bersekolah tepat waktu di jenjang SD/ sederajat.

Tabel 2.20.
Angka Partisipasi Murni (APM) dan Angka Partisipasi Kasar (APK)
Kabupaten Konawe Utara Tahun 2021 - 2022.

No.	Jenjang Pendidikan	Angka Partisipasi Murni		Angka Partisipasi Kasar	
		2021	2022	2021	2022
1.	SD/MI	99,07	96,82	111,20	110,16
2.	SMP/MTs	80,56	81,15	91,61	89,98
3.	SMA/SMK/MA	54,40	65,23	86,74	85,82

Sumber : BPS, Kab. Konawe Utara Dalam Angka, 2021 s.d 2023

f. Akreditasi sekolah

Undang-Undang Nomor 20 Tahun 2003 tentang Sistem Pendidikan Nasional (Sisdiknas) secara eksplisit disebutkan pada pasal 60 Ayat 2, bahwa Akreditasi terhadap program dan satuan pendidikan dilakukan oleh Pemerintah dan/atau lembaga mandiri yang berwenang sebagai bentuk akuntabilitas publik. Sebagai tindak lanjut amanah konstitusi tersebut pemerintah menetapkan kebijakan mutu yang tertuang dalam PP Nomor 13 Tahun 2015 tentang Perubahan Kedua atas PP Nomor 19 Tahun 2005 Standar Nasional Pendidikan (SNP) yang dijadikan dasar penetapan variabel, indikator, dan butir penilaian dalam instrumen penilaian akreditasi.

Pada Tahun 2022, jumlah Sekolah Dasar yang terakreditasi A sebanyak 3 sekolah dan terakreditasi B sebanyak 24 Sekolah. Untuk Sekolah Menengah Pertama, jumlah sekolah terakreditasi A sebanyak 6 sekolah dan terakreditasi B sebanyak 13 Sekolah. Persentase sekolah terakreditasi minimal B dapat dilihat pada Tabel 2.21 berikut.

Tabel 2.21.
Sekolah Terakreditasi
Kabupaten Konawe Utara

No.	Jenjang Pendidikan	Akreditasi				Total	Persentase Terakreditasi Minimal B
		A	B	C	Belum Terakreditasi		
1.	SD/MI	3	24	60	17	104	24,03
2.	SMP/MTs	6	13	17	0	36	52,77

<https://bansm.kemdikbud.go.id/akreditasi>

3) Penerapan Standar Pelayanan Minimal (SPM) Bidang Pendidikan

Standar Pelayanan Minimal atau disingkat dengan SPM merupakan ketentuan mengenai Jenis dan Mutu Pelayanan Dasar yang merupakan Urusan Pemerintahan Wajib yang berhak diperoleh setiap Warga Negara secara minimal. Pelaksanaan SPM bidang Pendidikan di Kabupaten Konawe Utara telah dilaksanakan sesuai dengan ketentuan yang sudah ditetapkan dalam mengukur capaian SPM.

Tabel 2.22.
Pelaksanaan Standar Pelayanan Minimal Bidang Pendidikan
Kabupaten Konawe Utara

No	Indikator SPM	Perhitungan	Realisasi 2022	
			X/Y	Nilai
1	Jumlah Warga Negara Usia 5 - 6 Tahun yang berpartisipasi dalam pendidikan PAUD	jumlah anak usia 5 - 6 tahun yang sudah tamat atau sedang belajar di satuan pendidikan anak usia dini dibagi: jumlah usia 5 - 6 tahun pada kabupaten/kota"	3722/ 4090	91%
2	Jumlah Warga Negara Usia 13 - 15 Tahun yang berpartisipasi dalam pendidikan Menengah (SMP/MTs)	jumlah anak usia 13 - 15 tahun yang sudah tamat atau sedang belajar di sekolah menengah pertama dibagi : jumlah usia 13 - 15 tahun pada kabupaten/kota	3906/ 4132	94,52%
3	Jumlah Warga Negara Usia 7 - 12 Tahun yang berpartisipasi dalam pendidikan dasar (SD/Mi)	jumlah anak usia 7 - 12 tahun yang sudah tamat atau sedang belajar di sekolah dasar dibagi jumlah usia 7 - 12 tahun pada kabupaten/kota	8827/ 9141	96,56%
4	Jumlah Warga Negara Usia 7 - 18 Tahun yang belum menyelesaikan pendidikan dasar dan atau menengah yang berpartisipasi dalam pendidikan kesetaraan	jumlah anak usia 7 - 18 tahun yang sudah tamat atau sedang belajar di pendidikan kesetaraan dibagi jumlah usia 7 - 18 tahun yang belum menyelesaikan pendidikan dasar dan atau menengah pada kabupaten/kota	3783/ 3783	100%

Sumber : Dinas Pendidikan dan Kebudayaan Kab. Konawe Utara, Tahun 2023

Dari tabel 2.22, dapat dilihat pelaksanaan capaian SPM bidang Pendidikan sudah dilaksanakan dengan baik pada pada seluruh kelompok usia, hal ini tidak

terlepas dari keseriusan Pemerintah Kabupaten Konawe Utara dalam meningkatkan pelaksanaan Standar Pelayanan Minimal bidang Pendidikan.

2.3.1.2 Kesehatan

1) Pelayanan Kesehatan

a. Rasio Pos Pelayanan Terpadu (Posyandu) per Satuan Balita

Posyandu merupakan wadah peran serta masyarakat untuk memberikan dan memperoleh pelayanan kesehatan dasar, maka strategi operasional pemeliharaan dan perawatan kesejahteraan ibu dan anak secara dini dapat dilakukan di setiap posyandu. Idealnya satu Posyandu melayani 100 Balita. Keberadaan posyandu berperan untuk mendukung penurunan Angka Kematian Bayi (AKB), Angka Kematian Ibu (ibu Hamil, melahirkan dan nifas), pembudayaan NKKBS, peningkatan peran serta dan kemampuan masyarakat untuk mengembangkan kegiatan kesehatan dan KB, dan sebagai wahana gerakan reproduksi keluarga sejahtera.

Tabel 2.23.
Rasio Posyandu per 1000 Balita
Di Kabupaten Konawe Utara

No.	Uraian	Tahun				
		2018	2019	2020	2021	2022
1.	Jumlah Posyandu	170	155	158	172	172
2.	Jumlah Balita	7.517	7.575	7.482	7.552	7.660
3.	Rasio	22,62	20,46	21,12	22,78	22,45

Sumber : Dinas Kesehatan Kabupaten Konawe Utara, 2023

Dari Tabel 2.23 dapat diketahui bahwa pada tahun 2022 rasio Posyandu per 1000 Balita sebesar 22,45 berarti dalam 1000 Balita terdapat 22 Posyandu.

b. Ketersediaan Fasilitas Kesehatan

Keberhasilan program pengembangan fasilitas pelayanan kesehatan dapat diketahui dengan semakin meningkatnya kuantitas dan kualitas fasilitas pelayanan kesehatan oleh pemerintah dan swasta, dengan demikian diharapkan lebih banyak kemudahan akses masyarakat untuk mendapat pelayanan kesehatan.

Setiap 240.000 penduduk harus tersedia satu unit RS sebagaimana diatur dalam Kepmen Permukiman dan Prasarana Wilayah nomor 534/KPTS/M/2001. Jumlah penduduk Kabupaten Konawe Utara Tahun 2022 sebanyak 70.314 jiwa, hal ini menunjukkan ketersediaan rumah sakit di Kabupaten Konawe Utara telah mencukupi.

Tabel 2.24.
**Jumlah Fasilitas Pelayanan Kesehatan
di Kabupaten Konawe Utara**

No.	Uraian	Tahun				
		2018	2019	2020	2021	2022
1.	Rumah Sakit	1	1	1	1	1
2.	Puskesmas	22	22	22	22	22
3.	Puskesmas Pembantu	10	40	36	16	16
4.	Poskedes	5	5	5	-	-
5.	Polindes	7	7	7	-	-
6.	Posyandu	170	155	158	172	172
7.	Praktek Dokter	1	1	1	1	1
8.	Praktek Bidan	1	1	1	1	1
9.	Apotek	3	3	7	6	6

Sumber : Dinas Kesehatan Kabupaten Konawe Utara, 2023

Akreditasi puskesmas di Kabupaten Konawe Utara mulai dijalankan tahun 2017. Dari 22 puskesmas, saat ini sudah 16 puskesmas telah terakreditasi, 4 puskesmas diantaranya yaitu puskesmas Tetewatu, Lasolo, Matandahi, Motui telah berstatus akreditasi utama.

Tabel 2.25.
**Penilaian Akreditasi Puskesmas
di Kabupaten Konawe Utara**

No.	Nama Puskesmas	Jenis Puskesmas	2017	2018	2019	Status
1.	Andeo	Non Rawat Inap	√			Madya
2.	Andowia	Non Rawat Inap	-	-	-	
3.	Asera	Non Rawat Inap		√		Madya
4.	Lamparinga	Non Rawat Inap			√	Madya
5.	Landawe	Non Rawat Inap		√		Madya

No.	Nama Puskesmas	Jenis Puskesmas	2017	2018	2019	Status
6.	Langgikima	Non Rawat Inap		√		Madya
7.	Langgikima Pesisir	Non Rawat Inap				
8.	Laronanga Pantai	Non Rawat Inap				
9.	Lasolo	Rawat Inap	√			Utama
10.	Lasolo Kepulauan	Non Rawat Inap				
11.	Lembo	Non Rawat Inap		√		
12.	Matandahi	Rawat Inap	√			Utama
13.	Molawe	Non Rawat Inap		√		
14.	Motui	Rawat Inap		√		Utama
15.	Oheo	Non Rawat Inap				
16.	Paka Indah	Non Rawat Inap			√	Madya
17.	Sawa	Non Rawat Inap		√		Madya
18.	Tapungaya	Non Rawat Inap		√		Madya
19.	Tetewatu	Non Rawat Inap			√	Utama
20.	Wanggudu Raya	Non Rawat Inap				
21.	Wawolesea	Non Rawat Inap		√		Madya
22.	Hialu	Non Rawat Inap			√	Madya

Sumber : Dinas Kesehatan Kabupaten Konawe Utara, 2023

Akreditasi puskesmas bertujuan meningkatkan mutu pelayanan kesehatan masyarakat, sarana dan prasarana puskesmas sampai dengan kinerja para tim medis sesuai standar prosedur. Manfaatnya dirasakan langsung oleh masyarakat yang mendapat pelayanan di tempat tersebut. Pemerintah daerah berkomitmen untuk meningkatkan status akreditasi seluruh puskesmas di Kabupaten Konawe Utara menjadi akreditasi paripurna. Untuk itu peningkatan fasilitas sarana dan parasana, serta tenaga kesehatan akan terus ditingkatkan.

c. Rasio Puskesmas, Pustu, Poskesdes, Polindes

Angka rasio jumlah puskesmas, poliklinik dan puskesmas pembantu (pustu) per jumlah penduduk mengalami perubahan seiring dengan jumlah penduduk yang bertambah dari tahun 2018 - 2022. Angkanya berkisar antara 0,00073 (tahun 2018) sampai 0,00054 (tahun 2022).

Tabel 2.26.
Rasio Jumlah Puskesmas, Pustu, Poskesdes, Polindes
di Kabupaten Konawe Utara

No.	Uraian	Tahun				
		2018	2019	2020	2021	2022
1.	Jumlah Puskesmas, Pustu, Poskesdes, Polindes	45	45	70	38	38
2.	Jumlah Penduduk	62.017	63.814	67.871	68.950	70.314
Rasio		0,00073	0,00071	0,00103	0,00055	0,00054

Sumber : Dinas Kesehatan Kab. Konawe Utara Dalam, 2023

d. Tenaga Kesehatan

Ketersediaan tenaga kesehatan yang disertai dengan peningkatan ketersediaan fasilitas kesehatan tentunya akan meningkatkan kualitas pelayanan kepada masyarakat.

Tabel 2.27.
Jumlah Tenaga Kesehatan
di Kabupaten Konawe Utara

No.	Uraian	Tahun				
		2018	2019	2020	2021	2022
1.	Dokter Spesialis	-	-	-	-	-
2.	Dokter Umum	33	14	9	13	20
3.	Dokter Gigi	5	5	5	6	7
4.	Bidan	192	192	143	136	271
5.	Perawat	69	69	68	87	236
6.	Apoteker	18	18	15	23	56

Sumber : Dinas Kesehatan Kab. Konawe Utara, 2023

Secara khusus, ketersediaan tenaga kesehatan erat kaitannya dengan rasio dokter per jumlah penduduk. Rasio dokter per jumlah penduduk menunjukkan tingkat pelayanan yang dapat diberikan oleh dokter dibandingkan jumlah penduduk yang ada. Menurut standar sistem pelayanan kesehatan terpadu, idealnya satu dokter melayani 2.500 penduduk.



Tabel 2.28.
Rasio Jumlah Dokter Per Jumlah 1000 Penduduk
di Kabupaten Konawe Utara

No.	Uraian	Tahun				
		2018	2019	2020	2021	2022
1.	Jumlah Dokter Umum, Dokter Spesialis, Dokter Gigi	38	19	14	19	27
2.	Jumlah Penduduk	62.012	63.814	67.871	68.950	70.314
3.	Rasio	0,61	0,30	0,21	0,28	0,38

Sumber : Dinas Kesehatan Kab. Konawe Utara, 2023

Pada Tahun 2022 rasio dokter per jumlah penduduk mencapai 0,38 per 1000 penduduk atau satu dokter melayani 2.604 penduduk. Hal ini menunjukkan bahwa berdasarkan standar sistem pelayanan kesehatan terpadu, dokter di Kabupaten Konawe Utara hampir memadai, meskipun masih perlu ditingkatkan lagi. Upaya pemenuhan kebutuhan dokter dengan cara melakukan kontrak tenaga dokter.

Tabel 2.29.
Rasio Tenaga Medis Per Jumlah 1000 Penduduk
di Kabupaten Konawe Utara

No.	Uraian	Tahun				
		2018	2019	2020	2021	2022
1.	Jumlah Tenaga Medis (Bidan, Perawat, dan Apoteker)	279	279	226	246	563
2.	Jumlah Penduduk	62.012	63.814	67.871	68.950	68.950
3.	Rasio	4,50	4,37	3,33	3,57	8,01

Sumber : Dinas Kesehatan Kab. Konawe Utara, 2023

e. Jaminan Kesehatan

Pembiayaan pelayanan kesehatan penduduk Konawe Utara melalui kepesertaan JKN pada tahun 2022 telah terdaftar sebesar 69.608 jiwa atau 99,00%, Data kepesertaan JKN Kabupaten Konawe Utara disajikan pada Tabel 2.30.

Tabel 2.30.
Data Kepesertaan Jaminan Kesehatan
di Kabupaten Konawe Utara

No.	Jenis Kepesertaan Jaminan Kesehatan Nasional	2018		2019		2020		2021		2022	
		Peserta (jiwa)	%	Peserta (jiwa)	%	Peserta (jiwa)	%	Peserta (jiwa)	%	Peserta (jiwa)	%
1.	PBI APBN	27.084	41,66	27.086	42,45	27.084	41,66	24.459	35,5	29.759	42,32
2.	PBI APBD Kab.	25.675	39,49	24.707	38,72	25.675	39,49	29.395	42,4	23.558	33,50
3.	PBI APBD Prov.	2.110	3,25	2.189	3,43	2.110	3,25	2.110	3,25	2.110	3,00
4.	Pekerja Penerima Upah (PPU)	7.564	11,63	6.677	10,46	7.564	11,63	9.843	14,3	13.608	19,35
5.	Peserta Bukan Penerima Upah (PBPU)	1.672	2,57	1.239	1,94	1.672	2,57	949	1,4	222	0,32
6.	Bukan Pekerja	348	0,54	193	0,30	348	0,54	384	0,6	351	0,50
Jumlah Penduduk Yang Terdaftar JKN		64.211	98,96	64.453	99,13	62.091	97,30	67.140	97,4	69.608	99,00
Jumlah Penduduk Yang Belum Terdaftar JKN		673	1,04	564	0,87	1.723	2,70	1.810	2,6	706	1,00
Total Penduduk Kab. Konawe Utara		64.884	100	65.017	100	63.814	100	68.950	100	70.314	100,00

Sumber : BPJS Kesehatan Kab. Konawe Utara, 2023, diolah

Jumlah Penduduk yang belum terdaftar kepesertaan JKN sebesar 706 jiwa atau 1,00%, hal ini dapat tercapai karena pemerintah Kabupaten Konawe Utara adalah telah berkoordinasi secara intensif dengan stakeholder dan pemutakhiran data setiap bulan. Beberapa penduduk yang belum terdaftar JKN merupakan tugas pemerintah untuk mengupayakan agar semua penduduk terdaftar dalam JKN.

2) Balita Gizi Buruk

Status gizi Balita dapat diketahui dari berat badan menurut umur, yaitu membandingkan antara berat badan menurut umur ataupun panjang badannya dengan rujukan (standar) yang telah ditetapkan.

Tabel 2.31.
Jumlah Balita Gizi Buruk
di Kabupaten Konawe Utara

No.	Uraian	Tahun				
		2018	2019	2020	2021	2022
1.	Jumlah Balita Yang Diukur	3.725	3.847	5.058	6.261	5.247
2.	Jumlah Balita Gizi Buruk	9	8	0	12	7
3.	Prevalensi Balita Gizi Buruk	0,24	0,21	0,00	0,19	0,13

Sumber : Dinas Kesehatan Kab. Konawe Utara, 2023

Gizi buruk dapat mengarah pada stunting. Stunting adalah kondisi tubuh anak mengalami gangguan pertumbuhan sehingga menyebabkan ukuran tubuh yang lebih pendek daripada teman-teman seusianya. Kondisi stunting tidak bisa dikembalikan seperti semula. Kondisi stunting dapat dicegah, dengan memenuhi kebutuhan nutrisi sejak hamil hingga anak berusia dua tahun (periode 1000 hari pertama kehidupan).

3) Pencegahan dan Pengendalian Penyakit

Data kesakitan terdiri dari dua sumber, yaitu bersumber dari masyarakat (community based data) dan bersumber dari sarana pelayanan kesehatan (facility based data) melalui sistem pencatatan dan pelaporan. Data kesakitan merupakan salah satu indikator yang digunakan untuk mengetahui derajat kesehatan masyarakat.

Penyakit tidak menular (PTM) juga mempengaruhi pencapaian indikator Angka Harapan Hidup (AHH). Kelompok Penyakit Tidak Menular (PTM), seperti stroke, Diabetes Mellitus, kanker, hipertensi merupakan kelompok penyakit penyebab kematian terbanyak di Indonesia, dengan kecenderungan meningkat. Peningkatan PTM jelas berdampak negatif pada produktivitas masyarakat. Kondisi morbiditas dan mortalitas PTM makin meningkat disertai dengan masih banyaknya penyakit menular di masyarakat, akan menjadikan beban ganda dalam pelayanan kesehatan sekaligus tantangan yang harus dihadapi dalam pembangunan bidang kesehatan di Indonesia. Untuk itu penanganan penyakit menular dan tidak menular harus dilakukan secara komprehensif dan sistematis.

Tabel 2.32.
Angka Kesakitan di Kabupaten Konawe Utara

No.	Uraian	Kasus				
		2018	2019	2020	2021	2022
1.	Malaria	381	62	-	-	-
2.	Tuberkulosis (TB) BTA	126	107	77	118	170
3.	Pneumonia Balita	2	2	-	-	6
4.	Kusta	6	3	-	-	4
5.	Tetanus	74	62	61	18	0
6.	Campak	101	107	105	22	1
7.	Diare	71	64	58	11	302
8.	DBD	55	26	-	7	5
9.	Hipertensi	51	42	39	113	653
10.	ISPA	120	191	154	27	44
Jumlah		987	666	494	316	728

Sumber : Dinas Kesehatan Kab. Konawe Utara, 2023

4) Promosi Kesehatan

Pendataan Perilaku Hidup Bersih dan Sehat (PHBS) dilakukan melalui pemberdayaan masyarakat untuk berperilaku hidup bersih dan sehat di tatanan rumah tangga, institusi tempat kerja, institusi pendidikan, fasilitas pelayanan kesehatan, dan tempat-tempat umum. Data capaian PHBS tahun 2022 di Kabupaten Konawe Utara pada semua tatanan disajikan pada Tabel 2.34.

Tabel 2.33.
Persentase PHBS
di Kabupaten Konawe Utara

No.	Uraian	Persentase (%)				
		2018	2019	2020	2021	2022
1.	Rumah Tangga	50,27	53,00	57,53	60,46	79,92
2.	Fasilitas Pelayanan Kesehatan	88,31	91,67	94,46	98,39	80,50
3.	Institusi Pendidikan	59,89	61,00	63,56	64,85	87,34
4.	Tempat Kerja	41,21	42,72	43,75	44,90	82,20
5.	Tempat - Tempat Umum	54,65	55,18	56,74	58,12	78,00

Sumber : Dinas Kesehatan Kab. Konawe Utara, 2023

5) Penerapan Standar Pelayanan Minimal (SPM) Bidang Kesehatan

Standar Pelayanan Minimal atau disingkat dengan SPM merupakan ketentuan mengenai Jenis dan Mutu Pelayanan Dasar yang merupakan Urusan Pemerintahan Wajib yang berhak diperoleh setiap Warga Negara secara

minimal. Pelayanan dasar dimaksud adalah pelayanan publik untuk memenuhi kebutuhan dasar warga negara. Pemberlakuan Peraturan Pemerintah Nomor 2 Tahun 2018 tentang Standar Pelayanan Minimal yang ditindaklanjuti dengan terbitnya Peraturan Menteri Dalam Negeri Nomor 100 Tahun 2018 tentang Penerapan Standar Pelayanan Minimal yang mengatur tahapan yang harus dilakukan pemerintah daerah dalam rangka mencapai target layanan yang ditetapkan 100 persen.

Penerapan SPM bidang kesehatan di Kabupaten Konawe Utara telah dilaksanakan sesuai dengan ketentuan, seperti disajikan pada tabel 2.35 dengan total 12 indikator SPM yang dilaksanakan terdapat 2 indikator yang masih rendah yaitu Pelayanan Kesehatan Penderita Diabetes Melitus dan Pelayanan Kesehatan Orang dengan Resiko Terinfeksi HIV.

Tabel 2.34.
Pelaksanaan SPM Kesehatan Kabupaten Konawe Utara

NO	INDIKATOR	TARGET (%)	SASARAN	CAPAIAN	REALISASI
1	Pelayanan Kesehatan Ibu Hamil	100	1.513	1.259	83,2%
2	Pelayanan Kesehatan Ibu bersalin	100	1.444	1.348	93,4%
3	Pelayanan Kesehatan Bayi Baru Lahir	100	1.375	1.352	98,3%
4	Pelayanan Kesehatan Balita	100	5.376	2.026	37,7%
5	Pelayanan Kesehatan pada Usia Pendidikan Dasar	100	1.245	1.651	132,6%
6	Pelayanan Kesehatan pada Usia Produktif	100	43.722	1.107	2,6%
7	Pelayanan Kesehatan pada Usia Lanjut	100	4.185	3.914	93,5%
8	Pelayanan Kesehatan pada Penderita Hypertensi	100	47.051	653	1,4%
9	Pelayanan Kesehatan Penderita Diabetes Militus	100	47.051	212	0,5%
10	Pelayanan Kesehatan Orang dengan Gangguan Jiwa Berat	100	86	21	24,4%

NO	INDIKATOR	TARGET (%)	SASARAN	CAPAIAN	REALISASI
11	Pelayanan Kesehatan Orang dengan TB	100	346	346	100%
12	Pelayanan Kesehatan Orang dengan Resiko Terinfeksi HIV	100	1	1	100%

Sumber : Dinas Kesehatan Kabupaten Konawe Utara Tahun 2023

6) Upaya Pencegahan dan Penurunan Angka Stunting

Stunting adalah kondisi gagal tumbuh pada anak balita (bayi di bawah 5 tahun) akibat dari kekurangan gizi kronis sehingga anak terlalu pendek untuk usianya. Kekurangan gizi terjadi sejak bayi dalam kandungan pada masa awal setelah bayi lahir akan tetapi, kondisi stunting baru nampak setelah bayi berusia 2 tahun. Balita pendek (stunted) dan sangat penting (severely stunted) adalah balita dengan panjang badan (PB/U) dan tinggi badan (TB/U) menurut umurnya dibandingkan dengan standar baku WHO-MGRS tahun 2006.

Stunting merupakan ancaman utama terhadap kualitas manusia Indonesia, juga ancaman terhadap kemampuan daya saing bangsa. Hal ini dikarenakan anak stunted, bukan hanya terganggu pertumbuhan fisiknya (bertubuh pendek/kerdil) saja, melainkan juga terganggu perkembangan otaknya, yang mana tentu akan sangat mempengaruhi kemampuan dan prestasi di sekolah, produktivitas dan kreativitas di usia-usia produktif

Stunting disebabkan oleh faktor multi dimensi dan tidak hanya disebabkan oleh faktor gizi buruk yang dialami oleh ibu hamil maupun anak balita. Intervensi yang paling menentukan untuk dapat mengurangi prevalensi stunting pada 1000 Hari Pertama Kehidupan (HPK) dari anak balita. Beberapa penyebab stunting sebagai berikut :

1. Praktek pengasuhan yang kurang baik, termasuk kurangnya pengetahuan ibu mengenai kesehatan dan gizi sebelum, pada masa kehamilan dan setelah melahirkan.
2. Masih terbatasnya layanan kesehatan termasuk layanan ANC (ante natal care) atau pelayanan kesehatan ibu selama masa kehamilan, post natal care atau pelayanan setelah melahirkan dan pembelajaran dini yang berkualitas.
3. Masih kurangnya akses rumah tangga/ keluarga pada makanan bergizi
4. Kurangnya akses ke air bersih dan sanitasi

Prevalensi stunting di Kabupaten Konawe Utara cenderung menurun, dari sebesar 12,01 pada Tahun 2019 menjadi 7,2 pada Tahun 2022. Kondisi ini masih jauh di bawah angka rata-rata prevalensi stunting nasional sebesar 24,4% dan akan terus terus ditekan dan dicegah secara optimal.

Tabel 2.35.
Jumlah Balita Pendek (stunting)
di Kabupaten Konawe Utara

No.	Uraian	Tahun			
		2019	2020	2021	2022
1.	Jumlah Balita Yang Diukur Tinggi Badan	5.195	5.058	6.261	5.573
2.	Jumlah Balita Pendek (TB/U)	312	585	663	360
3.	Prevalensi Stunting	12,01	11,6	10,4	7,2

Sumber : Dinas Kesehatan Kab. Konawe Utara, 2023

Pemerintah Kabupaten Konawe Utara telah mendorong percepatan penurunan dan pencegahan stunting yang tertuang dalam Peraturan Bupati Konawe Utara No.17 Tahun 2020 Tentang Pencegahan Stunting Di Kabupaten Konawe Utara. Hal ini sejalan dengan prioritas nasional dibidang penanggulangan dan pencegahan stunting di Indonesia sesuai dengan Keputusan Menteri Perencanaan Pembangunan Nasional Nomor 10/M.PPN/HK/02/2021 tentang Penetapan Perluasan Kabupaten/Kota Lokasi Fokus Intervensi Penurunan Stunting Terintegrasi Tahun 2022.

Upaya penurunan Prevalensi stunting di Kabupaten Konawe Utara memerlukan rencana intervensi yang komprehensif. Intervensi yang dilakukan pemerintah kelompokan menjadi intervensi sensitif dan intervensi spesifik. Intervensi gizi spesifik dilakukan oleh sektor kesehatan melalui Pusat Kesehatan Masyarakat (Puskesmas) dan Pos Pelayanan Terpadu (Posyandu). Intervensi gizi sensitif dilakukan oleh sektor lain di luar kesehatan yang terkait dengan upaya penanggulangan stunting.

Intervensi spesifik yang diberikan pemerintah Kabupaten Konawe Utara dapat dikelompokan berdasarkan sasaran program, yaitu :

1. Sasaran ibu hamil dilakukan melalui perlindungan ibu hamil terhadap kekurangan zat besi, asam folat, dan kekurangan energi dan protein kronis; perlindungan terhadap kekurangan iodium, dan perlindungan terhadap malaria

2. Sasaran ibu menyusui dan anak usia 0-6 bulan, dilakukan melalui dorongan pemberian IMD/Inisiasi menyusui dini (pemberian kolostrum ASI), memberikan edukasi kepada ibu untuk memberikan ASI eksklusif, pemberian imunisasi dasar, pantau tumbuh kembang bayi/balita setiap bulan, dan penanganan bayi sakit secara tepat
3. Sasaran ibu menyusui dan Anak usia 7- 23 bulan, dilakukan melalui dorongan pemberian ASI hingga usia 23 bulan didampingi oleh pemberian Makanan Pendamping-ASI (MP-ASI), penyediaan dan pemberian obat cacing, pemberian suplementasi zink, fortifikasi zat besi ke dalam makanan, perlindungan terhadap malaria, pemberian imunisasi, pencegahan dan pengobatan diare

Intervensi sensitif dilakukan melalui berbagai program kegiatan, di antaranya penyediaan akses air bersih, penyediaan akses terhadap sanitasi salah satunya melalui program STBM, fortifikasi bahan pangan oleh Kementerian Pertanian, penyediaan Jaminan Kesehatan Nasional (JKN), penyediaan Jaminan Persalinan Universal (Jampersal), pemberian pendidikan pengasuhan pada orang tua, pemberian pendidikan anak usia dini universal oleh kementerian pendidikan dan kebudayaan, Keluarga Berencana (KB), pemberian edukasi kesehatan seksual dan reproduksi, serta gizi remaja, pengentasan kemiskinan dan peningkatan ketahanan pangan dan gizi.

Upaya intervensi sensitif dan spesifik di Kabupaten Konawe Utara telah memberikan hasil yang cukup optimal, hal ini di dukung pula dengan dibentuknya Unit Reaksi Cepat Kemiskinan, Inflasi dan Stunting Selaras (URC-KISS) yang mampu bergerak cepat dengan menyasar langsung bayi dan balita yang beresiko stunting (*by name by adres*). Pemerintah Kabupaten Konawe Utara menggerakkan seluruh Perangkat Daerah dan berkolaborasi dalam upaya penurunan dan intervensi kasus stunting. Berbagai penanganan yang dilakukan antara lain pemberian bantuan tunai, bantuan sembako, serta bantuan makanan bergizi dengan melibatkan aparaturnya desa dan Puskesmas. Upaya penurunan angka stunting ini terus digalakkan dalam upaya mencapai target 0 kasus di tahun 2024.

2.3.1.3 Pekerjaan Umum dan Penataan Ruang

1) Persentase Panjang Jalan Dalam Kondisi Mantap

Jalan sebagai bagian prasarana transportasi mempunyai peran penting dalam bidang ekonomi, budaya, lingkungan hidup, politik, pertahanan dan keamanan. Jalan sebagai prasarana distribusi barang dan jasa merupakan urat nadi kehidupan masyarakat, bangsa, dan negara. Oleh sebab itu jalan harus dalam kondisi mantap untuk memperlancar transportasi. Pada Tahun 2022, panjang jalan nasional di Kabupaten Konawe Utara sepanjang, 170,91 km, jalan provinsi 38,10 km, dan jalan kabupaten 699,94 km.

Tabel 2.36.
Panjang Jalan di Kabupaten Konawe Utara

No.	Jenis Permukaan	Jalan Kabupaten (km)				
		2018	2019	2020	2021	2022
1.	Aspal	128,52	136,40	136,40	153,04	165,72
2.	Pengerasan	0,80	0,15	0,15	0,12	0,08
3.	Kerikil	445,76	444,96	447,66	452,24	446,38
4.	Tanah	124,86	118,19	115,73	94,54	87,76
Jumlah		699,94	699,94	699,94	699,94	699,94

Sumber : Dinas PU Kab. Konawe Utara, 2023

Secara keseluruhan persentase kualitas jalan kabupaten dalam kondisi mantap di Kabupaten Konawe Utara sebesar 87,96%, sisanya belum mantap 12,04%.

Tabel 2.37.
Kondisi Jalan di Kabupaten Konawe Utara

No.	Tahun	Panjang (km)	Kondisi Mantap		Kondisi Belum Mantap	
			Panjang (km)	%	Panjang (km)	%
1.	2017	699,94	509,13	72,74	190,81	27,26
2.	2018	699,94	547,14	78,17	152,80	21,83
3.	2019	699,94	581,72	83,11	118,22	16,89
4.	2020	699,94	588,16	84,03	111,78	15,97
5.	2021	699,94	626,59	89,52	73,35	10,48
6.	2022	699,94	615,67	87,96	84,27	12,04

Sumber : Dinas PU Kab. Konawe Utara, 2023

Jalan kondisi mantap yaitu jalan aspal kondisi baik, sedang, pengerasan, dan kerikil sebaliknya kondisi belum mantap yaitu kondisi jalan rusak, rusak berat dan jalan tanah. Pada Tahun 2022 jalan kabupaten dalam kondisi mantap sepanjang 615,67 km (87,96%) turun dari tahun sebelumnya sepanjang 626,59 km (89,52%) pada Tahun 2021. Sebagian besar pemeliharaan jalan kabupaten tahun 2022 pada ruas dengan kondisi jalan sedang, dan sebagian pada kondisi jalan belum mantap (rusak dan rusak berat). Disamping itu, terdapat perubahan kondisi jalan dari mantap menjadi tidak mantap yang belum termasuk penanganan tahun 2022. Perencanaan kedepan, pemeliharaan jalan akan diprioritaskan untuk jalan dengan kondisi tidak mantap.

2) Jaringan Irigasi Dalam Kondisi Baik

Jaringan irigasi adalah saluran, bangunan dan bangunan pelengkap yang merupakan satu kesatuan yang diperlukan untuk penyediaan, pembagian, pemberian, penggunaan dan pembuangan air irigasi. Secara operasional, jaringan irigasi dibedakan ke dalam tiga kategori, yaitu jaringan irigasi primer, sekunder, dan tersier. Rasio jaringan irigasi adalah perbandingan panjang jaringan irigasi terhadap luas lahan pertanian. Panjang jaringan irigasi meliputi jaringan primer, sekunder dan tersier.

Dalam pengelolaan jaringan irigasi, tolok ukur keberhasilan pengelolaan adalah efisiensi dan efektifitas. Tolok ukur efisiensi dapat diwakili dengan cakupan daerah irigasi (DI) yang terlayani air irigasi sementara tolok ukur efektifitas diwakili oleh capaian saluran irigasi dalam kondisi baik.

Sampai dengan Tahun 2022, di wilayah Kabupaten Konawe Utara terdapat 22 Daerah Irigasi (DI) dengan total luas 3.941 Ha. Kondisi jaringan irigasi primer dalam kondisi baik tahun 2022 adalah 75,34% (8.683,10 m), sedangkan irigasi sekunder sebesar 75,22% (1.569,80 m). Data capaian saluran irigasi dalam kondisi baik selama lima tahun terakhir dari tahun 2017-2022 dapat dilihat pada tabel dibawah.

Tabel 2.38.
Kondisi Jaringan Irigasi di Kabupaten Konawe Utara

Tahun	Total Irigasi Primer (m)	Kondisi				Total Irigasi Sekunder (m)	Kondisi			
		Baik (m)	%	Rusak (m)	%		Baik (m)	%	Rusak (m)	%
2017	11.287,13	5.669,52	50,23	5.617,60	49,77	2.103,53	1.056,60	50,23	1.046,92	49,77
2018	11.346,75	5.868,70	51,72	5.478,05	48,28	2.099,35	1.261,77	60,10	837,58	39,90
2019	11.406,38	6.946,16	60,90	4.460,21	39,10	2.095,18	1.121,01	53,50	974,16	46,50
2020	11.466,00	7.059,94	61,57	4.406,06	38,43	2.091,00	1.319,64	63,10	771,36	36,89
2021	11.525,63	7.698,26	66,79	3.827,37	33,21	2.086,83	1.453,39	69,65	633,43	30,35
2022	11.525,63	8.683,10	75,34	2.842,52	24,66	2.086,83	1.569,80	75,22	517,03	24,78

Sumber : Dinas PU Kab. Konawe Utara, 2023

Tabel 2.39.
Daerah Irigasi Yang Teraliri Dengan Baik di Kabupaten Konawe Utara

No.	Tahun	Luas DI Kewenangan Kabupaten Yang Teraliri Dengan Baik (Ha)	%
1.	2017	1.949	50,23
2.	2018	2.058	53,03
3.	2019	2.587	59,75
4.	2020	2.852	61,81
5.	2021	3.102	67,23
6.	2022	3.475	75,32

Sumber : Dinas PU Kab. Konawe Utara, 2023

3) Perencanaan Tata Ruang

Perencanaan tata ruang adalah suatu proses untuk menentukan struktur ruang dan pola ruang yang meliputi penyusunan dan penetapan rencana tata ruang. Produk perencanaan tata ruang yang telah dimiliki Kabupaten Konawe Utara adalah Rencana Tata Ruang Wilayah (RTRW) Kabupaten Konawe Utara. Dokumen yang disusun telah mendapat persetujuan substansi dari Menteri Pekerjaan Umum R.I dan ditetapkan dalam Peraturan Daerah Kabupaten Konawe Utara Nomor 20 Tahun 2012 tentang Rencana Tata Ruang Wilayah Kabupaten Konawe Utara Tahun 2012 - 2032.

Peninjauan Kembali (PK) Peraturan Daerah Nomor 20 Tahun 2012 Kabupaten Konawe Utara tentang RTRW Kabupaten Konawe Utara Tahun 2012-

2032 telah dilaksanakan pada tahun 2017 dan telah disesuaikan dengan Peraturan Menteri Agraria dan Tata Ruang Nomor 11 tahun 2021 tentang Tata Cara Penyusunan, Peninjauan Kembali, Revisi, dan Penerbitan Persetujuan Substansi Rencana Tata Ruang Wilayah Provinsi, Kabupaten, Kota, dan Rencana Detail Tata Ruang. Hasil rekomendasi PK RTRW yaitu dilakukan review RTRW. Namun sampai dengan tahun 2021 karena keterbatasan anggaran dan panjangnya proses penyusunan hingga penetapan, untuk itu perlu dilakukan upaya dan langkah percepatan dalam penyelesaian revisi RTRW Kabupaten Kabupaten Konawe Utara 2012-2032 pada tahun 2023.

Pengendalian dan pengawasan pemanfaatan ruang di Kabupaten Konawe Utara menunjukkan adanya ketidaksesuaian pemanfaatan ruang dengan keperuntukannya, seperti terdapat pada tabel berikut:

Tabel 2.40.
Tingkat Ketaatan Terhadap Rencana Tata Ruang
di Kabupaten Konawe Utara

No.	Fungsi Kawasan	Tingkat Kesesuaian (Ha)			Jumlah (Ha)	Keterangan Ketidaksesuaian
		Sesuai	Belum Sesuai	Tidak Sesuai		
A KAWASAN LINDUNG						
1.	Kawasan Hutan Lindung	213.254,16	-	-	213.254,16	
2.	Kawasan Resapan Air	-	-	-	-	
3.	Sempadan Pantai	-	-	-	-	
4.	Sempadan Sungai	-	-	-	-	
5.	Kawasan Cagar Budaya	-	-	-	-	
	Jumlah (Ha)	213.254,16	-	-	213.254,16	
	% Terhadap Kawasan Lindung	100,00	-	-	100,00	
	% Terhadap Kawasan Kabupaten Konawe Utara	42,62	-	-	42,62	
B KAWASAN BUDIDAYA						
1.	Kawasan peruntukan Hutan Produksi Terbatas (HPT)	85.986,04	34.542,56	9.782,71	130.311,31	Terjadinya penurunan status fungsi kawasan hutan
2.	Kawasan peruntukan Hutan Produksi (HP)	39.701,09	20.242,33	5.354,42	65.297,84	Terjadinya penurunan status fungsi kawasan hutan
3.	Kawasan peruntukan Hutan Produksi Yang Dapat Dikonversi (HPK)	21.553,72	6.975,48	3.526,08	32.055,28	Terjadinya penurunan status fungsi kawasan hutan
4.	Kawasan peruntukan pertanian tanaman pangan	953,72	455,02	248,60	1.657,34	Terjadinya alih fungsi menjadi kawasan permukiman
5.	Kawasan peruntukan Lahan Pertanian Pangan Berkelanjutan (LP2B)	1.500,00	-	-	1.500,00	Menunggu Pentapan RP2

No.	Fungsi Kawasan	Tingkat Kesesuaian (Ha)			Jumlah (Ha)	Keterangan Ketidaksesuaian
		Sesuai	Belum Sesuai	Tidak Sesuai		
6.	Kawasan peruntukan pertanian basah	2.137,39	240,88	1.019,26	3.397,53	Perubahan kawasan menjadi perkebunan
7.	Kawasan peruntukan Perkebunan Kelapa Sawit	13.336,55	1.161,44	904,01	15.402,00	Menjadi Kawasan Pertambangan
8.	Kawasan peruntukan perkebunan tanaman rakyat	17,65	1,95	4,73	24,33	Alih fungsi menjadi kawasan perkebunan sawit
9.	Kawasan peruntukan pertambangan	14.995,18	7.172,46	5.661,36	27.829,00	Menggunakan kawasan hutan
10.	Kawasan peruntukan permukiman	6.574,89	1.389,31	1.331,98	9.296,18	Kurangnya anggaran dalam program pengembangan permukiman yang sudah diatur dalam indikasi program
11.	Kawasan peruntukan perikanan budidaya	1.172,34	-	23,67	1.196,01	Alih fungsi lahan
12.	Kawasan peruntukan peternakan	98,38	22,42	3,74	124,54	Belum maksimalnya program pengembangan peternakan
13.	Kawasan peruntukan lainnya	89,55	8,22	4,99	102,76	Belum maksimalnya pengadaan tanah untuk pembangunan lainnya
Jumlah (Ha)		187.017,05	72.212,07	27.855,73	287.084,85	
% Terhadap kawasan budidaya		60,32	28,01	11,68	100,01	
% Terhadap Kawasan Kabupaten Konawe Utara		34,61	16,07	6,70	57,38	
Total (Ha)		400.271,21	72.212,07	27.855,73	500.339,01	
% Terhadap Kawasan Kabupaten Konawe Utara		80,00	14,43	5,57	100,00	
Kategori		Tinggi	Sedang	Rendah		

Sumber : Bappeda, 2023

Tabel 2.40 menunjukkan sebagian besar ruang yang ada masih sesuai dengan keperuntukkannya yaitu 80,00%, masuk dalam kategori tinggi, namun masih ada ketidaksesuaian sebesar 5,57%, masuk dalam kategori rendah. Hal ini dikarenakan sebagian besar pemanfaatannya belum mentaati rencana pola ruang. Upaya yang dilakukan pemda antara lain melalui kegiatan sosialisasi dan konsolidasi tanah, konsultasi serta audit pemanfaatan tanah.

4) Penyediaan Air Minum

Penyediaan Air minum dilaksanakan bekerjasama dengan PDAM Kabupaten Konawe Utara (Tirta Lasolo) bekerjasama dengan pemerintah Kabupaten Konawe Utara. Dalam rangka penanganan di desa rawan kekeringan dan belum terjangkau jaringan PDAM, selama lima tahun terakhir telah dibangun Hidran Umum (HU), pembangunan Sistem Instalasi Perpipaan Air Sederhana (SIPAS). Adapun lingkungan kawasan perkotaan dibangun Sistem Pengolahan Air Minum (SPAM) di masing - masing.

Sumber air minum sebagian besar berasal dari air tanah, baik air tanah dangkal yang berupa sumur gali maupun sumur dalam dan PDAM. Penduduk menggunakan sumur gali baik terlindungi maupun tak terlindungi, mencapai 11,01%, penduduk yang menggunakan mata air baik terlindungi maupun tak terlindungi 43,87%, sisanya menggunakan air dalam kemasan 0,64%, hanya sebagian kecil menggunakan air dari PDAM yang bersumber dari sumur dalam (lebih kurang 2,47%).

Upaya Pemerintah Kabupaten Konawe Utara untuk meningkatkan akses terhadap air bersih diantaranya dengan menambah jumlah sambungan rumah ke jaringan PDAM dan membangun instalasi Sistem Penyediaan Air Sederhana (SIPAS) melalui program APBD dan Pamsimas (Penyediaan Air Minum dan Sanitasi Berbasis Masyarakat) dengan mekanisme sharing APBN di daerah yang rawan air bersih. Instalasi yang terbangun tersebut selanjutnya diserahkan kepada masyarakat setempat untuk dimanfaatkan, dikelola, dan dipelihara.

Cakupan air bersih pada tahun 2020 menurut data Dinas Kesehatan dan Dinas Pekerjaan umum sebesar 98,10%. Hal ini menunjukkan bahwa semua masyarakat Kabupaten Konawe Utara sudah dapat mengakses air bersih, walaupun akses air bersih ini masih mengalami kendala dari segi kualitas, kontinuitas dan kuantitas.

Tabel 2.41.
Penyediaan Air Minum
Menurut Sumbernya di Kabupaten Konawe Utara

No.	Sumber Air Minum	Persentase (%)
1.	Pompa	2,47
2.	Air Dalam Kemasan	0,64
3.	Sumur Terlindungi	6,79
4.	Sumur Tak Terlindungi	4,22
5.	Mata Air Terlindungi	34,72

No.	Sumber Air Minum	Persentase (%)
6.	Mata Air Tak Terlindungi	9,15
7.	Air Permukaan	0,69
8.	Lainnya	41,32
Total		100,00

Sumber : BPS Kab. Konawe Utara, Tahun 2023

5) Capaian SPM Bidang Pekerjaan Umum

Standar Pelayanan Minimal atau disingkat dengan SPM merupakan ketentuan mengenai Jenis dan Mutu Pelayanan Dasar yang merupakan Urusan Pemerintahan Wajib yang berhak diperoleh setiap Warga Negara secara minimal. Pelayanan dasar dimaksud adalah pelayanan publik untuk memenuhi kebutuhan dasar warga negara. Pemberlakuan Peraturan Pemerintah Nomor 2 Tahun 2018 tentang Standar Pelayanan Minimal yang ditindaklanjuti dengan Peraturan Menteri Pekerjaan Umum dan Perumahan Rakyat Republik Indonesia Nomor 29/PRT/M/2018 Tentang Standar Teknis Standar Pelayanan Minimal Pekerjaan Umum Dan Perumahan Rakyat

Penerapan SPM bidang Pekerjaan Umum di Kabupaten Konawe Utara telah dilaksanakan sesuai dengan ketentuan, seperti disajikan pada tabel 2.42 dengan total 2 indikator SPM yang dilaksanakan seluruh capaian indikator masih rendah yaitu Pemenuhan kebutuhan pokok air minum sehari-hari dan Penyediaan pelayanan pengolahan Air Limbah Domestik. Rendahnya capaian SPM bidang Pekerjaan Umum menjadi perhatian serius pemerintah dalam mengalokasikan anggaran untuk pembangunan di sektor air minum dan air limbah domestik.

Tabel 2.42.
Pelaksanaan SPM Pekerjaan Umum
Kabupaten Konawe Utara

NO	Uraian SPM	Indikator SPM	Capaian 2022	Target 2022	Capaian SPM
1.	Pemenuhan kebutuhan pokok air minum sehari-hari	Presentase rumah tangga yang menempati hunian dengan akses air minum layak	56,86%	97,55%	58,28
2.	Penyediaan pelayanan pengolahan Air Limbah Domestik.	Presentase rumah tangga yang menempati hunian dengan akses sanitasi (air limbah domestik) layak dan aman	39,28%	86,03% akses layak (termasuk 13% akses aman)	45,65

Sumber : Dinas Pekerjaan Umum dan Penataan Ruang Kabupaten Konawe Utara Tahun 2023

2.3.1.4 Perumahan Rakyat dan Kawasan Permukiman

1) Jumlah Rumah dan Kekurangan Rumah serta RTLH

Rumah atau hunian tempat tinggal merupakan kebutuhan dasar manusia yang mutlak harus terpenuhi. Secara umum, kondisi rumah layak huni di Kabupaten Konawe Utara telah mencapai 74 %, sedangkan kondisi rumah tidak layak huni sebesar 26%, hal ini dapat dilihat dari tabel 2.43.

Tabel 2.43.
Ketersediaan Sarana Perumahan
Kabupaten Konawe Utara

No.	Kecamatan	Jumlah Rumah 2022 (unit)	RTLH 2022 (unit)	RLH 2022 (unit)	% RTLH	% RLH
1	Sawa	1.303	383	920	29,39%	70,61%
2	Motui	1.432	678	754	47,35%	52,65%
3	Lembo	1.866	522	1.344	27,97%	72,03%
4	Lasolo	2.136	550	1.586	25,75%	74,25%
5	Wawolesea	1.014	495	519	48,82%	51,18%
6	Lasolo Kepulauan	523	166	357	31,74%	68,26%
7	Molawe	1.424	351	1.073	24,65%	75,35%
8	Asera	2.156	1092	1.064	50,65%	49,35%
9	Andowia	2.046	368	1678	17,99%	82,01%
10	Oheo	1.290	903	387	70,00%	30,00%
11	Langgikima	1.385	395	990	28,52%	71,48%
12	Wiwirano	1.793	466	1.327	25,99%	74,01%
13	Landawe	850	411	439	48,35%	51,65%
Kab. Konawe Utara		19.218	6.780	12.438	35,28%	64,72%

Sumber : Dinas Perumahan dan Permukiman, Tahun 2023

2) Jumlah Kebutuhan Rumah (*Backlog*)

Setelah diketahui kebutuhan rumah akibat pertumbuhan penduduk, maka dapat dihitung kebutuhan rumah total di Kabupaten Konawe Utara pada tahun proyeksi. Kebutuhan rumah total didapat dari penjumlahan *backlog eksisting* dengan kebutuhan rumah karena pertumbuhan penduduk. Kebutuhan rumah tambahan dari tahun awal rencana. Untuk lebih jelasnya lihat Tabel 2.44.

Tabel 2.44.
Proyek Kebutuhan Rumah setiap Kecamatan
di Kabupaten Konawe Utara

No	Kecamatan	Jumlah KK Tahun 2019	Jumlah Rumah 2019 (unit)	Backlog Rumah 2019	Jumlah KK Proyeksi 2040	Kebutuhan Rumah KK	Total Kebutuhan Rumah	Kebutuhan Rumah/ Tahun
<i>a</i>	<i>b</i>	<i>c</i>	<i>d</i>	$e = c - d$	<i>f</i>	$g = f - c$	$h = (g+e)$	$i = h/20$
1	Sawa	1.294	1.294	-	3.221	1.927	1.927	96
2	Motui	1.246	1.246	-	2.651	1.405	1.405	70
3	Lembo	1.575	1.298	277	3.661	2.086	2.363	118
4	Lasolo	2.272	1.815	457	5.361	3.089	3.546	177
5	Wawolesea	1.015	1.018	- 3	1.989	974	971	49
6	Lasolo Kepulauan	567	553	14	6.726	6.159	6.173	309
7	Molawe	1.728	1.367	361	4.501	2.773	3.134	157
8	Asera	2.142	2.142	-	4.482	2.340	2.340	117
9	Andowia	1.981	1.320	661	4.358	2.377	3.038	152
10	Oheo	1.311	1.311	-	5.177	3.866	3.866	193
11	Langgikima	1.415	1.415	-	2.747	1.332	1.332	67
12	Wiwirano	1.493	1.540	47	3.585	2.092	2.045	102
13	Landawe	828	828	-	1.458	630	630	31
Kab. Konawe Utara		18.867	17.147	1.720	49.917	31.050	32.770	1.638

Sumber : RP3KP Kabupaten Konawe Utara Tahun 2020

3) Sarana Prasarana Kawasan Permukiman

Analisis pelayanan umum bagian perumahan dapat dilihat dari beberapa aspek diantaranya rumah tangga pengguna air bersih dan jumlah seluruh rumah tangga dan jumlah rumah tangga pengguna listrik dengan jumlah seluruh rumah tangga di Kabupaten Konawe Utara. Untuk lebih jelasnya dapat dilihat pada tabel berikut:

Tabel 2.45.
Ketersediaan Prasarana Perumahan
Kabupaten Konawe Utara

No.	Uraian	Tahun				
		2018	2019	2020	2021	2022
1.	Rumah Tangga Pengguna Air minum layak	4.266	4.904	7.730	9.288	10.846
	Jumlah Rumah Tangga	13.115	13.442	14.867	15.218	16.675
	Persentase (%)	32,53	36,48	40,97	48,33	65,04
2.	Rumah Tangga Pengguna Listrik	10.377	13.169	18.741	19.218	16.873
	Jumlah Rumah Tangga	13.115	13.442	14.867	15.218	16.675
	Persentase (%)	79,12	97,97	99,33	100,00	100,00
3.	Rumah Tangga Bersanitasi layak	3.885	4.228	6.851	6.978	7.105
	Jumlah Rumah Tangga	13.115	13.442	14.867	15.218	16.675
	Persentase (%)	29,62	31,45	36,31	36,31	42,61

Sumber : Konawe Utara Dalam Angka, 2023

4) Kawasan Permukiman Kumuh

Berdasarkan digitasi citra satelit dalam revisi Rencana Tata Ruang Wilayah (RTRW) Kabupaten Konawe Utara, luas kawasan permukiman di Kabupaten Konawe Utara sebesar 2.450,45 Ha. Permukiman kumuh di Kabupaten Konawe Utara di berdasarkan SK Bupati Konawe Utara No. 397/2019 tentang Penetapan Lokasi Perumahan Kumuh dan Permukiman Kumuh Kab. Konawe Utara seluas 112.669 Ha dengan Kawasan yang tersebar di 44 titik kawasan kumuh. Selanjutnya, hasil verifikasi luas kawasan pemukiman kumuh pada kegiatan Rencana Pencegahan dan Peningkatan Kualitas Perumahan Kumuh dan Permukiman Kumuh (RP2KPKPK) Tahun 2021 diketahui bahwa luasan kawasan permukiman kumuh di Kabupaten Konawe Utara seluas 528,13 Ha. Dengan demikian, dalam penanganan kawasan pemukiman kumuh di Kabupaten Konawe Utara mengacu pada data tersebut. Nama kawasan serta luas kawasan permukiman kumuh sesuai SK Kumuh Kabupaten Konawe Utara Tahun 2019 dan hasil verifikasi luasan Tahun 2021 dapat dilihat pada Tabel 2.46.

Tabel 2.46.
Luas Kawasan Pemukiman Kumuh
Kabupaten Konawe Utara

No	Nama Kawasan	Luas Kawasan Kumuh	
		Luasan SK Tahun 2019 (Km ²)	Luasan Verifikasi Tahun 2021 (Ha)
1	Wawonsangi	49,73	14,55
2	Tambakua	162,97	5,30
3	Alenggo	16,00	39,10
4	Molore Pantai	11,46	8,68
5	Sarimukti	35,66	29,00
6	Morombo Pantai	5,00	13,00
7	Morombo	10,30	9,00
8	Waturambaha	18,98	6,50
9	Boedingi	1,60	2,00
10	Tapunopaka	1,46	9,30
11	Sambandete	91,69	14,40
12	Tinondo	84,72	9,50
13	Laumoso	25,22	28,00
14	Puusuli	69,12	18,05
15	Tapuemea	1,27	7,00
16	Labungga	24,50	16,00
17	Puuwanggudu	45,00	1,70
18	Wanggudu Raya	24,45	11,00
19	Amorome Utama	33,72	53,16
20	Kelurahan Asera	6,89	16,30
21	Longeo Utama	30,30	9,00
22	Amorome	53,35	15,30
23	Wawolibue	3,61	9,30
24	Walalindu	5,61	1,60
25	Tapuwatu	25,00	3,30
26	Alaa Wanggudu	7,76	4,70
27	Muara Tinobu	0,87	4,70
28	Otipulu	8,35	5,70
29	Tetelupai	3,60	3,00
30	Tanjung Bunga	1,58	10,50
31	Watuwula	3,96	5,30
32	Puusiambu	4,26	12,60
33	Tudungano	1,70	9,30

No	Nama Kawasan	Luas Kawasan Kumuh	
		Luasan SK Tahun 2019 (Km ²)	Luasan Verifikasi Tahun 2021 (Ha)
34	Punggulahi	3,90	11,00
35	Sambasule	2,00	5,30
36	Poni Poniki	3,50	4,70
37	Tobimeita	5,20	5,70
38	Sama Subur	2,00	15,00
39	Kelurahan Wanggudu	111,78	28,74
40	Wunduhaka	5,88	8,50
41	Banggina	2,00	0,00
42	Tanjung Laimea	2,10	2,60
43	Tapungaya	7,50	15,00
44	Paka Indah	89,90	25,75
Total Kawasan Kumuh		528,13	
Total Kawasan Permukiman		2450,72	
Total Kawasan Tidak Kumuh		1.922,59	
Persentase Kawasan Tidak Kumuh (%)		78,45%	

Sumber : SK Bupati Konawe Utara No. 397/2019 tentang Penetapan Lokasi Perumahan Kumuh dan Permukiman Kumuh Kab. Konawe Utara, Hasil verifikasi kegiatan RP2KPKPK Tahun 2021

5) Rumah Tidak Layah Huni (RTLH)

Pada tahun 2022, RTLH dapat tertangani 40 unit dari dana Bantuan Stimulan Perumahan Swadaya (BSPS) dan RUTILAHU dengan rincian data sebagai berikut :

Tabel 2.47.
Jumlah Perbaikan Rumah Tidak Layah Huni di Kabupaten Konawe Utara

No.	Tahun	Jumlah RTLH (Unit)
1.	2017	250
2.	2018	271
3.	2019	200
4.	2020	80
5.	2021	88
6.	2022	40

Sumber : Dinas Perumahan dan Kawasan Permukiman, 2023

2.3.1.5 Ketentraman, Ketertiban Umum dan Perlindungan Masyarakat

Pembinaan politik daerah di Kabupaten Konawe Utara juga dilaksanakan oleh Dinas Kesatuan Bangsa dan Politik. Kegiatan ini perlu dilaksanakan mengingat pentingnya pendidikan politik dan berorganisasi bagi masyarakat agar masyarakat sadar dan ikut berpartisipasi dalam kegiatan politik di Kabupaten Konawe Utara. Tujuan dari kegiatan ini adalah meningkatkan kualitas kehidupan sosial politik dan meningkatnya partisipasi politik serta partisipasi masyarakat dalam pelaksanaan pemilihan umum.

Tabel 2.48.
Tingkat Partisipasi Masyarakat Dalam Pemilu
di Kabupaten Konawe Utara

No.	Jumlah DPT	Pileg 2019	Pilpres 2019	Pilbup 2020
1.	Jumlah Pemilih	43.922	43.922	46.123
2.	Jumlah Pengguna Hak Pilih	39.483	39.770	42.875
3.	Tingkat Partisipasi (%)	89,89	90,55	92,96
4.	Jumlah Suara Sah	37.957	38.632	42.864
5.	Jumlah Tidak Sah/Golput	1.526	1.138	518
6.	Persentase Suara Sah (%)	96,14	97,14	98,80

Sumber : KPU Kab. Konawe Utara, 2023

Melihat partisipasi masyarakat dalam pemilu belum optimal maka dalam rangka persiapan Pilkada Serentak Tahun 2024 yang akan dilaksanakan pada bulan November Tahun 2024, perlu upaya-upaya untuk meningkatkan partisipasi masyarakat terutama generasi muda sebagai pemilih pemula. Kegiatan pembinaan politik salah satunya adalah sosialisasi politik bagi pemilih pemula dan perempuan.

Standar teknis mutu pelayanan dasar sub urusan ketenteraman dan ketertiban umum diatur dalam Peraturan Menteri Dalam Negeri Republik Indonesia Nomor 121 Tahun 2018 Tentang Standar Teknis Mutu Pelayanan Dasar Sub Urusan Ketenteraman dan Ketertiban Umum di Provinsi dan Kabupaten/Kota.

Tabel 2.49.
Pelaksanaan SPM bidang Ketenteraman Dan Ketertiban Umum
Kabupaten Konawe Utara

NO	Uraian SPM	Capaian 2022	Target 2022	Capaian SPM
1.	Jumlah SOP dalam penegakan Perda dan Perkada, Serta penyelenggaraan Tibumtranmas (deteksi dan cegah dini, pembinaan, penyuluhan, patroli, pengamanan, pengawalan, penertiban, penanganan unjuk rasa dan kerusuhan massa) yang ditetapkan	8 Dokumen	8 Dokumen	80
2.	Jumlah Satgas Linmas Kabupaten/Kota yang ditetapkan dengan SK Bupati/Walikota	1 Dokumen	1 Dokumen	100
3.	Persentase Satgas Linmas tingkat kecamatan yang ditetapkan dengan SK Bupati/Walikota	100%	100%	100
4.	Persentase anggota Satlinmas yg telah dikukuhkan melalui SK bupati/wali kota	100%	100%	100
5.	Persentase pelanggaran dan pengaduan trantibum dalam kabupaten/kota yang ditangani	100%	100%	100
6.	Persentase Perda dan Perkada yang masih berlaku dan memuat sanksi yang ditegakkan	80%	85%	94,12

Sumber : Satuan Polisi Pamong Praja, 2023

2.3.1.6 Sosial

Jenis Pelayanan yang diselenggarakan oleh pemerintah daerah kabupaten merupakan pelayanan dalam rangka penanggulangan masalah sosial terdiri atas :

1. Pelaksanaan program/kegiatan bidang sosial (Pemberian bantuan sosial bagi PMKS; Pelaksanaan kegiatan pelayanan dan rehabilitasi sosial bagi PMKS dalam panti sosial).

2. Penyediaan sarana dan prasarana sosial (Penyediaan sarana dan prasarana panti sosial; Penyediaan sarana prasarana pelayanan luar panti).
3. Penanggulangan korban bencana pada tahap tanggap darurat (Bantuan sosial bagi korban bencana; Evakuasi korban bencana)
4. Pelaksanaan dan Pengembangan jaminan sosial bagi penyandang cacat fisik dan mental, serta lanjut usia tidak potensial terlantar yang berasal dari masyarakat rentan dan tidak mampu
5. Pelaksanaan jaminan sosial

PMKS adalah seseorang, keluarga, atau kelompok masyarakat yang karena suatu hambatan, kesulitan, atau gangguan tidak dapat melaksanakan fungsi sosialnya dan karenanya tidak dapat menjalin hubungan yang serasi dan kreatif dengan lingkungannya sehingga tidak dapat memenuhi kebutuhan hidupnya (jasmani, rohani dan sosial) secara memadai dan wajar. Hambatan, kesulitan, dan gangguan tersebut dapat berupa kemiskinan, keterlantaran, kecacatan, ketunaan sosial, keterbelakangan, atau keterasingan dari kondisi atau perubahan lingkungan (secara mendadak) yang kurang mendukung atau menguntungkan. PMKS merupakan permasalahan sosial yang tidak hanya menjadi tanggungjawab pemerintah saja tetapi masyarakat dan dunia swasta.

Tabel 2.50.
Jumlah Penyandang Masalah Kesejahteraan Sosial
di Kabupaten Konawe Utara

NO	URAIAN	JUMLAH
1.	Lanjut Usia	1.713 Jiwa
2.	Disabilitas	220 Jiwa
3.	Korban tindak kekerasan terhadap anak	19 Jiwa
4.	RUTILAHU	30 Rumah

Sumber : Dinas Sosial Kab. Konawe Utara, Tahun 2023

Standar Pelayanan Minimal (SPM) Bidang sosial diatur dalam Peraturan Menteri Sosial Republik Indonesia Nomor 9 Tahun 2018 tentang standar teknis Pelayanan Dasar pada Standar Pelayanan Minimal Bidang sosial di Daerah Provinsi dan Kabupaten/Kota. Jenis Pelayanan Dasar pada SPM bidang sosial di daerah kabupaten/kota terdiri atas: Rehabilitasi Sosial dasar Penyandang

Disabilitas Telantar di luar Panti Sosial; Rehabilitasi Sosial dasar Anak Telantar di luar Panti Sosial; Rehabilitasi Sosial dasar Lanjut Usia Telantar di luar Panti Sosial; Rehabilitasi Sosial dasar tuna sosial khususnya Gelandangan dan Pengemis di luar Panti Sosial; dan Perlindungan dan Jaminan Sosial pada Saat dan Setelah Tanggap Darurat Bencana bagi Korban Bencana daerah kabupaten/kota. Capaian SPM bidang sosial tahun 2022 Kabupaten Konawe Utara disajikan dalam Tabel berikut.

Tabel 2.51.
Pelaksanaan SPM bidang sosial
Kabupaten Konawe Utara

NO	Uraian SPM	Capaian 2022	Target 2022	Capaian SPM
1.	Rehabilitasi Sosial dasar Penyandang Disabilitas Telantar di luar Panti Sosial	100%	100%	100
2.	Rehabilitasi Sosial dasar Anak Telantar di luar Panti Sosial	100%	100%	100
3.	Rehabilitasi Sosial dasar Lanjut Usia Telantar di luar Panti Sosial	100%	100%	100
4.	Rehabilitasi Sosial dasar tuna sosial khususnya Gelandangan dan Pengemis di luar Panti Sosial	100%	100%	100
5.	Perlindungan dan Jaminan Sosial pada Saat dan Setelah Tanggap Darurat Bencana bagi Korban Bencana daerah kabupaten/kota	100%	100%	100

Sumber : Dinas Sosial Kabupaten Konawe Utara Tahun 2023

2.3.2 Urusan Pemerintahan Wajib yang Tidak Berkaitan dengan Pelayanan Dasar

2.3.2.1 Tenaga Kerja

1) Angkatan Kerja

Tingkat partisipasi angkatan kerja merupakan perbandingan jumlah angkatan kerja terhadap jumlah penduduk usia kerja. Tingkat partisipasi angkatan kerja dapat digunakan untuk menyatakan jumlah angkatan kerja. Tingkat partisipasi angkatan kerja di Kabupaten Konawe Utara disajikan pada Tabel 2.52. Berdasarkan data yang diperoleh dari BPS, tingkat partisipasi angkatan kerja di Kabupaten Konawe Utara cenderung meningkat. Pada tahun 2022 tingkat partisipasi angkatan kerja sebesar 71,64%.

Tabel 2.52.
Tingkat Partisipasi Angkatan Kerja (TPAK)
di Kabupaten Konawe Utara

No.	Jenis	2021			2022		
		Laki-Laki	Perempuan	Jumlah	Laki-Laki	Perempuan	Jumlah
1	Angkatan Kerja	20.920	11.632	32.552	21.503	12.308	33.811
	<i>Bekerja</i>	20.221	11.236	31.457	21.015	12.117	33.132
	<i>Pengangguran Terbuka</i>	699	396	1.095	488	191	679
2	Bukan Angkatan Kerja	3.398	10.158	13.556	3.377	10.009	13.386
	<i>Sekolah</i>	1.124	1.046	2.170	1.407	1.381	2.788
	<i>Mengurus Rumah Tangga</i>	1.401	8.650	10.051	773	7.996	8.769
	<i>Lainnya</i>	873	462	1.335	1.197	632	1.829
	Jumlah	24.318	21.790	46.108	24.880	22.317	47.197
	TPAK (%)		70,60			71,64	

Sumber : BPS, Kab. Konawe Utara Dalam Angka, 2023

2) Tingkat Pengangguran

Ada dua jenis pengangguran yaitu pengangguran terbuka (*open unemployment*) dan setengah pengangguran (*disguised unemployment*). Pengangguran Terbuka adalah orang yang tidak punya pekerjaan dan sedang mencari pekerjaan atau sedang mempersiapkan usaha. Setengah pengangguran adalah orang yang bekerja dibawah jam kerja normal (kurang dari 35 jam seminggu dan masih mencari pekerjaan atau masih bersedia menerima pekerjaan).

Tingkat Pengangguran di Kabupaten Konawe Utara cenderung mengalami penurunan meskipun dengan laju yang lambat dan berfluktuatif. Hal ini ditunjukkan oleh tingkat pengangguran terbuka (TPT) pada Tabel 2.53. TPT merupakan perbandingan antara jumlah pengangguran dengan jumlah angkatan kerja. Pada tahun 2016, tingkat pengangguran di Kabupaten Konawe Utara mencapai angka 5,95%, turun menjadi 4,23 pada tahun 2017 dan pada Tahun 2018 terus menurun menjadi 3,59%. Menurut data BPS tahun 2021 tingkat pengangguran terbuka menurun menjadi 3,36%, dan terus menurun menjadi 2,01% tahun 2022.

Tabel 2.53.
Tingkat Pengangguran Terbuka (TPT)
di Kabupaten Konawe Utara

No.	Jenis	2021		Jumlah	2022		Jumlah
		Laki-Laki	Perempuan		Laki-Laki	Perempuan	
1.	Angkatan Kerja			33.552			33.811
	- Bekerja	20.221	11.236	31.457	21.015	12.117	33.132
	- Pengangguran Terbuka	699	396	1.095	488	191	679
	Jumlah	20.920	11.632	32.552	21.503	12.308	33.811
	TPT (%)	3,36%			2,01%		

Sumber : BPS, Kab. Konawe Utara Dalam Angka, 2023

Beberapa upaya berupa program kegiatan yang telah dilakukan yaitu: Program Peningkatan kesempatan kerja, penempatan tenaga kerja, transmigrasi umum, perlindungan dan pengembangan ketenagakerjaan, peningkatan kualitas dan produktivitas tenaga kerja, dan perluasan tenaga kerja. Pelatihan-pelatihan kewirausahaan dilaksanakan dalam upaya mengurangi pengangguran serta meningkatkan sektor-sektor ekonomi utamanya sektor industri kecil dan menengah. Pelatihan yang dilaksanakan di Kabupaten Konawe Utara salah satunya adalah pelatihan/kursus program asisten pembuat pakaian.

Tabel 2.54.
Pelatihan kewirausahaan
di Kabupaten Konawe Utara

No.	Tahun Pelatihan	Jenis Pelatihan	Jumlah Peserta (Orang)
1.	2018	pelatihan/kursus program asisten pembuat pakaian	16
2.	2019	pelatihan/kursus program asisten pembuat pakaian	16
3.	2020	pelatihan/kursus program asisten pembuat pakaian	33
4.	2021	pelatihan/kursus program asisten pembuat pakaian	35
5.	2022	pelatihan/kursus program asisten pembuat pakaian	32

Sumber : Dinas Tenaga Kerja dan Transmigrasi Kab. Konawe Utara, Tahun 2023

2.3.2.2 Pemberdayaan Perempuan dan Perlindungan Anak

Pemberdayaan Perempuan adalah usaha sistematis dan terencana untuk mencapai kesetaraan dan keadilan gender dalam kehidupan keluarga dan masyarakat. Tujuan dari pemberdayaan perempuan adalah untuk perempuan sendiri untuk menjadi agen perubahan yang aktif dalam melakukan transformasi gender.

Indeks Pemberdayaan Gender (IDG) adalah indeks komposit yang tersusun dari beberapa variabel yang mencerminkan tingkat keterlibatan wanita dalam proses pengambilan keputusan dibidang politik dan ekonomi. Indeks pemberdayaan gender di Kabupaten Konawe Utara cenderung mengalami peningkatan. Pada tahun 2017 sebesar 69,13 meningkat menjadi 69,52 pada tahun 2020. Hal ini mengindikasikan bahwa pemberdayaan perempuan di Kabupaten Konawe Utara semakin meningkat.

Tabel 2.55.
Kinerja Pemberdayaan Perempuan dan PA
di Kabupaten Konawe Utara

No.	Uraian	2018	2019	2020	2021	2022
1.	Indeks Pembangunan Gender (IPG)	85,58	85,69	86,17	86,66	87,04
2.	Indeks Pemberdayaan Gender (IDG)	76,90	69,52	69,52	69,04	69,39
3.	Partisipasi Pekerja Perempuan	34,31	33,29	35	34,51	36,40
4.	Partisipasi Perempuan di Lembaga Pemerintahan	47,63	48,07	48,93	49,16	49,72
5.	Partisipasi Perempuan di Lembaga Swasta	33,62	32,62	34,30	33,82	34,30
6.	KDRT	10	4	9	6	13
7.	Jumlah Tenaga Kerja di bawah umur	48	37	36	28	-
8.	Penyelesaian Pengaduan Perlindungan Perempuan dan Anak dari Tindak Kekerasan.	100%	100%	100%	100%	100%

Sumber : Dinas PP dan PA Kab. Konawe Utara, Tahun 2023

Tabel 2.56.
Jumlah Kasus Kejahatan dan
Kasus yang telah diselesaikan

No.	Kasus	2019	2020	2021	2022
1.	Aniaya Biasa	24	21	51	36
2.	Pencurian	6	9	8	28
3.	Pengroyokan	6	4	5	9
4.	Aniaya	-	2	-	6
5.	Pengancaman	1	2	2	3
6.	Curi dalam keluarga	-	-	-	-
7.	Kekerasan Dalam Rumah Tangga	4	9	6	13
8.	Penipuan	3	1	1	2
Total		44	48	73	97
Kasus yang diselesaikan		44	48	73	97
Persentase Kasus Yang diselesaikan		100%	100%	100%	100%

Sumber : Dinas PP dan PA Kab. Konawe Utara, Tahun 2023

Tabel 2.57.**Partisipasi Perempuan dalam Berpolitik**

No.	Uraian	2019	2020	2021	2022
1.	Laki – Laki	17	17	17	17
2.	Perempuan	3	3	3	3
Total		20	20	20	20
Persentase Partisipasi Perempuan dalam Berpolitik		15%	15%	15%	15%

Sumber : Dinas Pemberdayaan Perempuan dan Perlindungan Anak, Tahun 2023

Di Kabupaten Konawe Utara, partisipasi politik perempuan khususnya keterwakilan perempuan dalam pengambilan keputusan menjadi agenda penting Pemerintah Daerah dan legislatif. Berbagai kebijakan afirmasi dan penguatan terus diupayakan. Dalam demokrasi inklusif, masyarakat sebagai salah satu pilar penting demokrasi mempunyai peranan yang sangat penting untuk mewujudkan partisipasi politik perempuan yang lebih luas dan bermakna. Partisipasi perempuan dalam politik sangatlah penting. Sebab keberadaan mereka dapat meningkatkan kesejahteraan kelompok perempuan dengan mewakili, mengawal dan mempengaruhi agenda dan proses pembuatan kebijakan, serta turut serta dalam proses pembangunan.

Persentase perempuan dalam berpolitik di Kabupaten Konawe Utara dilihat dengan mengukur jumlah perempuan yang menjadi anggota DPRD Kabupaten dibandingkan dengan jumlah total anggota DPRD Kabupaten Konawe Utara. Pada tahun 2018, sebanyak 5 dari 20 anggota DPRD Kabupaten Konawe Utara merupakan anggota legislator perempuan. Pada Tahun 2021 dan Tahun 2022, keterwakilan perempuan di legislatif menurun menjadi hanya 3 orang, atau hanya sebesar 15%. Ke depan diharapkan terjadi peningkatan keterwakilan perempuan dalam legislatif sebagai upaya mengawal dan memperjuangkan hak-hak perempuan menuju kesetaraan gender.

2.3.2.4 Pangan

Ketersediaan pangan adalah tersedianya pangan dari hasil produksi dalam negeri dan/atau sumber lain. Ketersediaan pangan berfungsi menjamin pasokan pangan untuk memenuhi kebutuhan seluruh penduduk, dari segi kuantitas, kualitas, keragaman dan keamanannya. Ketersediaan pangan dapat

dipenuhi dari tiga sumber yaitu (1) produksi dalam negeri; (2) pasokan pangan; (3) pengelolaan cadangan pangan.

Cadangan pangan merupakan salah satu komponen penting dalam ketersediaan pangan, karena cadangan pangan merupakan sumber pasokan untuk mengisi kesenjangan antara produksi dan kebutuhan dalam negeri atau daerah dari waktu ke waktu, sehingga diharapkan tidak terjadi lonjakan harga pangan pokok.

Pola Pangan Harapan (PPH) adalah susunan beragam pangan yang didasarkan pada sumbangan energi dari kelompok pangan utama baik secara absolut maupun dari suatu pola ketersediaan atau konsumsi pangan. Acuan untuk menilai tingkat keragaman konsumsi pangan adalah PPH dengan skor 100 sebagai pola yang ideal. Skor PPH semakin mendekati angka 100 menunjukkan bahwa pola konsumsi pangan masyarakat semakin beragam.

Kinerja pada Urusan Pangan di Kabupaten Konawe Utara secara lengkap terlihat pada tabel dibawah ini.

Tabel 2.58.
Kinerja Urusan Pangan di Kabupaten Konawe Utara

No.	Uraian	Tahun				
		2018	2019	2020	2021	2022
1.	Ketersediaan pangan utama kkl/kapita/hari	1.950	2.220	2.400	2.100	2.120
2.	Pola Pangan Harapan	77,26	76,93	79,60	80,70	82,90
3.	Rata-rata jumlah ketersediaan padi dalam setahun (ton)	1.579	1.581	6.652	7.645	10.123,7
4.	Rata-rata jumlah ketersediaan jagung dalam setahun (ton)	71,25	72,26	70,56	35,39	4.595,2
5.	Rata-rata jumlah ketersediaan palawija dalam setahun (ton)	67,33	62,42	63,50	68,43	432,4

Sumber : Dinas Ketahanan Pangan, Tahun 2023

2.3.2.5 Pertanian

Pada urusan pertanahan yang telah dilaksanakan meliputi kegiatan pengadaan tanah untuk kepentingan umum melalui Tim P2T (Panitia Pengadaan Tanah) Kabupaten Konawe Utara, Fasilitasi penyelesaian konflik tanah negara dan upaya tertib administrasi pertanahan melalui penyediaan

data base pertanahan di 11 kelurahan. Data status tanah di Kabupaten Konawe Utara tahun 2018-2022 disajikan pada Tabel 2.59.

Tabel 2.59.
Perkembangan Status Hak Tanah
di Kabupaten Konawe Utara

No.	Uraian	Tahun				
		2018	2019	2020	2021	2022
1.	Hak Milik	2.470	3.101	1.211	3.554	2.411
2.	Hak Guna Bangunan	1	-	4	7	-
3.	Hak Guna Usaha	-	-	9	9	-
4.	Hak Pakai	93	148	222	69	24
Jumlah		2.564	3.249	1.356	3.636	2.435

Sumber : BPN Kab. Konawe Utara, 2023

2.3.2.6 Lingkungan Hidup

Pada urusan lingkungan hidup, gambaran kondisi lingkungan hidup yang digambarkan melalui beberapa indikator yang terkait dengan lingkungan sebagaimana diuraikan pada tabel berikut ini :

Tabel 2.60.
Kinerja Pengelolaan Lingkungan
di Kabupaten Konawe Utara

No.	Indikator Kinerja	Capaian					
		2017	2018	2019	2020	2021	2022
1.	Cakupan Pengawasan Terhadap Pelaksanaan AMDAL	90	90	90	90	90	90
2.	Jumlah Perusahaan Yang Memiliki AMDAL	44	48	54	54	54	54
3.	Jumlah Perusahaan Yang Memiliki Tempat pengelolaan Limbah	12	14	16	16	16	16
4.	Jumlah Sumber Air Yang Dipantau Kualitasnya, Ditetapkan Status Mutu Airnya Dan Diinformasikan Status Mutu Airnya	8	12	13	5	5	5
5.	Jumlah Pengaduan Masyarakat Akibat Adanya Dugaan Pencemaran Dan/Atau Perusakan	3	2	2	2	1	1
6.	Indeks Kualitas Air				60	55	50
6.	Indeks Kualitas Udara				92	94	94
7.	Indeks Tutupan Lahan				95	95	97
8.	Indeks Kualitas Lingkungan Hidup				80,62	79,55	78,11

Sumber : DLH Kab. Konawe Utara, Tahun 2023

Indeks Kualitas Lingkungan Hidup Kabupaten Konawe Utara Tahun 2020-2022 cenderung menurun. Hal ini dipengaruhi oleh capaian Indeks Kualitas Air (IKA) pada tahun 2021 dan 2022 belum mencapai target yang sudah ditetapkan, karena adanya refocusing anggaran pada tahun 2021 yang difokuskan untuk penanganan covid-19, sehingga banyak kegiatan yang berjalan kurang optimal. Oleh karena itu, untuk masa mendatang, perlu dilakukan perbaikan pengelolaan dan perlindungan terhadap lingkungan hidup, agar tercapai peningkatan nilai IKLH dengan ketiga komponennya yaitu Indeks Kualitas Air (IKA), Indeks Kualitas Udara (IKU) dan Indeks Kualitas Tutupan Lahan (IKTL).

Berdasarkan hasil analisa terhadap peningkatan indikator Indeks Kualitas Air (IKA) dan penurunan 2 (dua) indikator Indeks Kualitas Udara (IKU) dan indikator Indeks Kualitas Tutupan Lahan (IKTL) tahun 2022 dapat dijelaskan beberapa faktor penyebabnya, antara lain :

1. Meningkatnya alih fungsi lahan terutama di daerah resapan air yang berubah fungsi menjadi lahan pertanian dan pertambangan dengan tanaman semusim yang menyebabkan berkurangnya jumlah dan debit mata air; serta masyarakat
2. Rendahnya peran dalam upaya pengelolaan lingkungan terutama dalam pengelolaan sumber daya air;
3. Semakin tingginya beban pencemaran limbah domestik yang berasal dari pemukiman yang linier terhadap pertambahan penduduk;
4. Meningkatnya populasi industri UKM di daerah-daerah di perdesaan yang mengolah makanan dan minuman namun tidak dilengkapi dengan infrastruktur lingkungan yang memadai;
5. Pengawasan penggunaan bahan emisi yang tidak ramah lingkungan yang tidak maksimal akibat refocusing anggaran.

2.3.2.7 Administrasi Kependudukan dan Catatan Sipil

Penduduk Kabupaten Konawe Utara setiap tahunnya mengalami peningkatan positif. Jumlah penduduk Kabupaten Konawe Utara tahun 2021 sebanyak 68.950 Jiwa dengan komposisi Laki-laki sebanyak 35.636 Jiwa dan Perempuan sebanyak 33.314 Jiwa. Kelompok penduduk usia 0-4 Tahun merupakan kelompok terbesar dengan jumlah 7.552 pada tahun 2021, diikuti dengan kelompok usia 5-9 tahun serta kelompok umur 20-24 tahun. Kelompok usia inilah yang paling menjadi perhatian sehingga membutuhkan proses administrasi kependudukan yang baik. Administrasi Kependudukan adalah rangkaian kegiatan penataan dan penertiban dalam penerbitan dokumen dan data kependudukan melalui pendaftaran penduduk, pencatatan sipil,

pengelolaan administrasi kependudukan serta pendayagunaan hasilnya untuk pelayanan publik dan sektor lain.

Cakupan penerbitan kartu tanda penduduk merupakan salah satu indikator SPM yang dilaksanakan Kabupaten Konawe Utara dalam pelayanan dokumen kependudukan dengan penanggungjawab kegiatan berada di Dinas Kependudukan dan Catatan Sipil Kabupaten Konawe Utara. Cakupan penerbitan KTP adalah cakupan penduduk yang telah memperoleh KTP sesuai dengan standar pelayanan lima hari harus selesai diterbitkan KTP. Perkembangan pencapaian cakupan penerbitan kartu tanda penduduk di Kabupaten Konawe Utara tahun 2020-2021 ditampilkan pada Tabel 2.61.

Tabel 2.61.
Cakupan Penerbitan KTP
di Kabupaten Konawe Utara

No.	Indikator Kinerja	Capaian					
		2021			2022		
		Laki-laki	Perempuan	Jumlah	Laki-laki	Perempuan	Jumlah
1.	Jumlah KTP ber-NIK yang diterbitkan	24.512	22.983	47.495	25.592	24.062	49.654
2.	Jumlah Penduduk Wajib KTP	24.591	23.082	47.673	25.733	24.223	49.956
3.	Persentase penduduk yang memiliki KTP ber-NIK	99,68	99,57	99,63	99,45	99,34	99,4

Sumber : Dinas Kependudukan dan Capil Kab. Konawe Utara, Tahun 2023

Selain cakupan penerbitan KTP, indikator SPM yang juga dilaksanakan Kabupaten Konawe Utara dalam pelayanan dokumen kependudukan adalah cakupan penerbitan akta kelahiran. Akta kelahiran merupakan salah satu dokumen hasil pencatatan sipil yang meregistrasi setiap kelahiran sebagai peristiwa kependudukan. Cakupan penerbitan akta kelahiran adalah cakupan penduduk lahir yang memperoleh akta kelahiran sebagai bentuk registrasi kependudukan sesuai dengan standar pelayanan tujuh hari harus selesai diterbitkan.

Penerbitan akta kelahiran dilaksanakan oleh Dinas Kependudukan dan Catatan Sipil melalui serangkaian kegiatan yang meliputi penyebaran informasi publik tentang pelayanan akta kelahiran, registrasi setiap kelahiran

dan penerbitan akta kelahiran dari setiap peristiwa kelahiran di tahun bersangkutan. Pencapaian cakupan penerbitan akta kelahiran di Kabupaten Konawe Utara dari tahun 2018 hingga tahun 2022 disajikan pada Tabel 2.62.

Tabel 2.62.
Cakupan Penerbitan Akta Kelahiran
di Kabupaten Konawe Utara

No.	Indikator Kinerja	Capaian				
		2018	2019	2020	2021	2022
1.	Jumlah penduduk yang lahir dan memperoleh akta kelahiran sampai tahun N	25.639	4.310	22.558	27.651	24.744
2.	Jumlah kelahiran sampai tahun N	27.650	4.310	26.894	31.987	25.949
3.	Persentase penerbitan akta kelahiran	92,72	100,00	83,88	86,44	95,36

Sumber : Dinas Kependudukan dan Capil Kab. Konawe Utara, Tahun 2023

2.3.2.8 Pemberdayaan Masyarakat dan Desa

Pemberdayaan Masyarakat Desa adalah upaya mengembangkan kemandirian dan kesejahteraan masyarakat dengan meningkatkan pengetahuan, sikap, keterampilan, perilaku, kemampuan, kesadaran, serta memanfaatkan sumberdaya melalui penetapan kebijakan, program, kegiatan, dan pendampingan yang sesuai dengan esensi masalah prioritas kebutuhan masyarakat Desa. Pemberdayaan masyarakat atau dalam kata lain community-development merupakan salah satu metode gerakan yang digunakan dalam menjalankan pembangunan masyarakat, baik dalam aspek ekonomi, sosial budaya, pendidikan, kesehatan, atau kombinasi semua aspek tersebut.

Pemerintah Kabupaten Konawe Utara melakukan pemberdayaan masyarakat desa melalui berbagai program dan kegiatan fasilitasi, seperti pelaksanaan program Jumat Berkah berupa pelayanan, penyuluhan, pemberian bantuan dan melihat langsung potensi desa serta kendala yang dihadapi masyarakat untuk diselesaikan bersama masyarakat desa. Pemerintah kabupaten juga melakukan pendampingan dan penguatan Pemberdayaan dan Kesejahteraan Keluarga (PKK) di setiap desa. Upaya-upaya lain seperti pengembangan kapasitas masyarakat desa, kaderisasi masyarakat desa dalam rangka pelaksanaan Undang-Undang Desa, serta fasilitasi musyawarah

pembangunan desa, fasilitasi pengembangan kebun pekarangan di desa. Upaya-upaya tersebut telah memberikan hasil yang cukup memuaskan, hal ini dapat dilihat pada peningkatan Indeks Desa Membangun (IDM) Kabupaten Konawe Utara Tahun 2022 sebesar 0,6545 dibanding Tahun 2021 sebesar 0,6254. Adapun capaian kinerja pada urusan pemberdayaan masyarakat dan desa dapat dilihat pada tabel berikut :

Tabel 2.63.
Kinerja Pemberdayaan Masyarakat dan Desa
Di Kabupaten Konawe Utara

No.	Uraian	Tahun				
		2018	2019	2020	2021	2022
1.	Indeks Desa Membangun (IDM)	0,5352	0,5429	0,5855	0,6254	0,6545
2.	Persentase BPD Aktif	100,00	100,00	100,00	100,00	100,00
3.	Persentase LPM Berprestasi	100,00	100,00	100,00	100,00	100,00
4.	Persentase PKK Aktif	100,00	100,00	100,00	100,00	100,00
5.	Persentase Posyandu Aktif	100,00	100,00	100,00	100,00	100,00
6.	Jumlah BUMdes yang aktif	159	159	159	159	159
7.	kelompok usaha di desa yang mendapatkan pelatihan kewirausahaan	16	16	33	35	32

Sumber : DPMD dan Pemdes Kab. Konawe Utara, Tahun 2023

2.3.2.9 Pengendalian Penduduk dan Keluarga Berencana

Cakupan sasaran Pasangan Usia Subur (PUS) menjadi peserta KB aktif adalah jumlah peserta KB aktif (PA) dibandingkan dengan seluruh PUS dalam suatu wilayah pada kurun waktu tertentu. Jumlah peserta PUS pada tahun 2022 mengalami sedikit penurunan dibandingkan dengan tahun 2021, tampak pada tabel berikut ini:

Tabel 2.64.
Kebersertaan Keluarga Berencana
di Kabupaten Konawe Utara

No.	Uraian	2018		2019		2020		2021		2022	
		Jumlah	%	Jumlah	%	Jumlah	%	Jumlah	%	Jumlah	%
1.	PUS	16.979		18.279		18.276		18.372		17.820	
2.	Peserta KB Aktif	13.256		13.482		13.959		15.709		11.786	
3.	Peserta KB MKJP	17		22		22		26		45	
4.	Peserta KB Pria	13		29		29		32		36	
5.	Peserta KB Baru	1.878		1.945		2.062		2.214		2.018	
6.	PUS Unmetneed	19		21		18		15		17	
7.	Rasio Ekseptor KB Per 100 PUS	81,84		82,62		82,73		85,50		77,46	

Sumber : DPPKB Kab. Konawe Utara, Tahun 2023

Tabel 2.65.
Jumlah Kasus Pernikahan dan Perceraian yang tercatat

No.	Uraian	Capaian			
		2019	2020	2021	2022
1.	Pernikahan yang tercatat	397	418	378	293
2.	Perceraian yang tercatat	-	-	6	6
3.	Pasangan Usia Dini	127	98	64	-

Sumber : BPS, Konawe Utara Dalam Angka Tahun 2023



Tabel 2.66.
Jumlah Kampung KB di Kabupaten Konawe Utara

No.	Uraian	Lokasi	Ket.
1.	Kec. Wiwirano	- Desa Lamparinga - Desa Wawoheo	
2.	Kec. Landawe	- Desa Matabenua - Desa Matabaho	
3.	Kec. Langgikima	- Desa Pariama - Desa Mekar Jaya	
4.	Kec. Oheo	- Desa Mopute	
5.	Kec. Asera	- Desa Puuwanggudu	
6.	Kec. Andowia	- Desa Amolame	
7.	Kec. Molawe	- Desa Tapuemea	
8.	Kec. Lasolo	- Desa Lalowaru	
9.	Kec. Lembo	- Desa Pasir Putih	
10.	Kec. Sawa	- Desa Ulusawa	
11.	Kec. Motui	- Desa Poni - Poniki	
12.	Kec. Lasolo Kepulauan	- Desa Boenaga	
13.	Kec. Wawolesea	- Desa Tanjung Bunga	

Sumber : Dinas Pengendalian Penduduk dan Keluarga Berencana Tahun 2023

2.3.2.10 Perhubungan

Kabupaten Konawe Utara sebagai pintu gerbang dari wilayah utara Provinsi Sulawesi Tenggara telah memiliki beberapa fasilitas prasarana perhubungan yang mendukung arus transportasi baik barang maupun penumpang. Tabel 2.67 memperlihatkan prasarana perhubungan yang terdapat di Kabupaten Konawe Utara.

Tabel 2.67.
Sarana dan Prasarana Perhubungan
di Kabupaten Konawe Utara

No	Jenis Prasarana Moda	Jumlah (Unit)	Lokasi
1.	Transportasi Udara	1	
	- Heliport	1	Kel. Wanggudu
2.	Transportasi Perairan	20	-
	- Pelabuhan Laut	1	Ds. Lameruru,
		1	Kel. Molawe
		1	Ds. Molore
		1	Ds. Boenaga
		1	Ds. Waturambaha
		1	Ds. Tapungggaya
	- Dermaga/Tambatan Perahu (Laut)	1	Kel. Molawe
		1	Ds. Pasir Putih
		1	Ds. Tokowuta
		2	Ds. Taipa
		1	Kel. Tinobu
		1	Ds. Kampo Cina
		1	Ds. Ulu Sawa
		1	Kel. Lamonae
	- Pelabuhan Sungai dan Danau	2	Andowia
		1	Ds. Bandaeha-Oheo
		1	Ds. Lambuluo
		1	Ds. Banggina
3.	Transportasi Darat	1	
	- Terminal Angkutan Darat Type B	1	Ds. Lahimbua

Sumber : Dinas Perhubungan Kab. Konawe Utara, 2022

Tabel 2.68.

**Prasarana Terminal Khusus/Terminal Untuk Kepentingan Sendiri
Di Kabupaten Konawe Utara Tahun 2008 - 2021**

No	Jenis Prasarana	Lokasi		Status Operasional
		Koordinat	Tempat	
1.	Tersus PT. Cinta Djaya	3°33'54.00"S // 122°12'11.89"T	Ds. Mandiodo	Beroperasi
2.	Tersus PT. Stargate Resource Pasific	3°18'27.73"S // 122°17'09.45"T	Ds. Molore	Beroperasi
3.	Tersus PT. Stargate Resource Pasific	3°18'40.57"S // 122°17'25.90"T	Ds. Molore	Beroperasi
4.	Tersus PT. Konawe Nikel Nusantara	3°23'32.65"S // 122°15'06.23"T	Ds. Morombo	Beroperasi
5.	Tersus. PT. Sriwijaya Raya	3°33'51.80"S // 122°12'37.76"T	Ds. Tapungaya	Beroperasi
6.	Tersus PT. Pertambangan Bumi Indonesia	3°23'46.24"S // 122°14'31.47"T	Ds. Morombo Pantai	Beroperasi
7.	Tersus PT. Makmur Lestari Primatama	3°19'30.10"S // 122°17'39.70"T	Ds. Molore	Belum Beroperasi
8.	Tersus PT. Cipta Djaya Surya	3°19'50.20"S // 122°17'27.49"T	Ds. Molore	Beroperasi
9.	Tersus PT. Bumi Konawe Abadi	3°47'45.08"S // 122°27'51.66"T	Ds. Pudonggala	Beroperasi
10.	Tersus PT. Bumi Konawe Minerina	3°34'50.79"S // 122°11'56.03"T	Ds. Mandiodo	Beroperasi
11.	Tersus PT. Bumi Konawe Minerina	3°34'36.40"S // 122°14'07.66"T	Ds. Tapungaya	Beroperasi
12.	Tersus PT. Dwimitra Multiguna Sejahtera	3°39'59.50"S // 122°15'34.20"T	Ds. Tapunopaka	Beroperasi
14.	Tersus PT. Dwimitra Multiguna Sejahtera	3°21'25.30"S // 122°17'34.23"T	Ds. Molore	Beroperasi
15.	Tersus PT. Pernick Sultra	3°21'44.94"S // 122°19'30.58"T	Ds. Waturambaha	Beroperasi
16.	Tersus PT. Sultra Jembatan Mas	3°24'9.02"S // 122°23'13.89"T	Ds. Waturambaha	Belum Beroperasi
17.	Tersus PT. Adhi Kartiko Pratama	3°16'39.99"S // 122°18'36.18"T	Ds. Lameruru	Beroperasi
18.	Tersus PT. Kembar Emas Sultra	3°17'19.68"S // 122°18'09.51"T	Ds. Lameruru	Beroperasi
19.	Tersus PT. Sinar Jaya Utama Sultra	3°22'12.92"S // 122°20'25.17"T	Ds. Waturambaha	Beroperasi
20.	Tersus PT. Wanagon Anoa Indonesia	3°34'38.96"S // 122°11'53.96"T	Ds. Mandiodo	Beroperasi
21.	Tersus PT. Bosowa Minning	3°16'48.48"S // 122°18'27.63"T	Ds. Lameruru	Beroperasi
22.	Tersus PT. Daka Group	3°26'59.32"S // 122°23'02.25"T	Ds. Boedinge	Beroperasi
23.	Tersus PT. Mallibu	3°24'08.25"S // 122°14'34.16"T	Ds. Morombo Pantai	Tidak Beroperasi
24.	Tersus PT. Cipta Djaya Surya	3°23'31.07"S // 122°14'37.98"T	Ds. Morombo Pantai	Beroperasi
25.	Tersus PT. Manunggal Sarana Surya Pratama	3°24'14.63"S // 122°23'19.76"T	Ds. Waturambaha	Beroperasi
26.	Tersus PT. Paramitha Persadatama	3°26'22.62"S // 122°23'01.79"T	Ds. Boedinge	Beroperasi
27.	Tersus PT. Bhumi Karya Utama	3°22'52.37"S // 122°16'27.79"T	Ds. Morombo	Beroperasi
28.	Tersus PT. Tristaco Mineral Makmur	3°22'22.22"S // 122°16'41.20"T	Ds. Morombo	Beroperasi

No	Jenis Prasarana	Lokasi		Status Operasional
		Koordinat	Tempat	
29.	Tersus PT. Karyatama Konawe Utara	3°16'45.18"S // 122°18'30.49"T	Ds. Lameruru	Belum Beroperasi
30.	Tersus PT. Duta Tambang Gunung Perkasa	3°23'29.88"S // 122°16'17.12"T	Ds. Morombo	Beroperasi
31.	Tersus PT. Binanga Hartama Raya	3°22'54.51"S // 122°18'17.83"T	Ds. Morombo	Beroperasi
32.	Tersus PT. Bhumi Swadaya Mineral	3°16'26.78"S // 122°18'39.91"T	Ds. Lameruru	Beroperasi
33.	Tersus PT. Bososi Pratama	3°23'57.87"S // 122°14'27.84"T	Ds. Morombo Pantai	Beroperasi
34.	Tersus PT. Indra Bakti Mustika	3°17'14.85"S // 122°18'14.35"T	Ds. Lameruru	Belum Beroperasi
35.	Tersus PT. Roshini Indonesia	3°23'00.78"S // 122°21'12.71"T	Ds. Waturambaha	Beroperasi
36.	Tersus PT. Tiran Indonesia	3°16'24.50"S // 122°18'48.90"T	Ds. Lameruru	Beroperasi
37.	Tersus Pt. Primastian Metal Pratama	3°27'41.76"S // 122°21'56.14"T	Ds. Boedinge	Beroperasi
38.	Tersus PT. Global Citra Konawe Utara	3°47'43.60"S // 122°27'37.67"T	Ds. Pudonggala	Beroperasi
39.	Tersus PT. Antam	3°27'58.48"S // 122°18'4.22"T	Ds. Tapunopaka	Beroperasi
40.	Tersus PT. Alam Raya Indah	3°22'09.00"S // 122°17'05.84"T	Ds. Morombo	Beroperasi
41.	Tersus PT. Titan Agro Abadi	3°24'27.64"S // 122°14'35.10"T	Ds. Morombo	Belum Beroperasi
42.	Tersus PT. Jety Baraya Sulawesi	3°34'3.46"S // 122°12'28.86"T	Ds. Mandiodo	Beroperasi
43.	Tersus PT. Kabaena Kromit Pratama	3°34'24.46"S // 122°11'51.83"T	Ds. Mandiodo	Beroperasi
44.	Tersus PT. Cinta Djaya	3°33'55.17"S // 122°12'0.51"T	Ds. Mandiodo	Beroperasi
45.	Tersus PT. Rizki Sinar Biokas	3°27'48.37"S // 122°22'3.46"T	Ds. Boedinge	Belum Beroperasi
46.	Tersus PT. Apollo Nikel Indonesia	3°22'52.62"S // 122°22'0.15"T	Ds. Waturambaha	Belum Beroperasi
47.	Galangan PT. Buana Karya Shipyard	3°23'45.28"S // 122°15'19.08"T	Ds. Morombo	Beroperasi

Sumber : Dinas Perhubungan Kabupaten Konawe Utara, 2023

Tabel 2.69.
Kondisi Pelabuhan Rakyat/Dermaga Rakyat di Kabupaten Konawe Utara

No.	Lokasi Dermaga Rakyat/ Pelabuhan Rakyat	Jenis Dermaga/Pelabuhan	Jumlah	Kondisi
	Ds. Molore	Dermaga/Tambatan Perahu (Laut)	1	Berfungsi baik
	Ds. Boenaga	Dermaga/Tambatan Perahu (Laut)	1	Berfungsi baik
	Ds. Waturambaha	Dermaga/Tambatan Perahu (Laut)	1	Berfungsi baik
	Ds. Tapungggaya	Dermaga/Tambatan Perahu (Laut)	1	Berfungsi baik
	Kel. Molawe	Dermaga/Tambatan Perahu (Laut)	1	Berfungsi baik

No.	Lokasi Dermaga Rakyat/ Pelabuhan Rakyat	Jenis Dermaga/Pelabuhan	Jumlah	Kondisi
	Ds. Pasir Putih	Dermaga/Tambatan Perahu (Laut)	1	Berfungsi baik
	Ds. Tokowuta	Dermaga/Tambatan Perahu (Laut)	1	Berfungsi baik
	Ds. Taipa	Dermaga/Tambatan Perahu (Laut)	2	Berfungsi sebagian
	Kel. Tinobu	Dermaga/Tambatan Perahu (Laut)	1	Berfungsi baik
	Ds. Kampo Cina	Dermaga/Tambatan Perahu (Laut)	1	Berfungsi baik
	Ds. Ulu Sawa	Dermaga/Tambatan Perahu (Laut)	1	Berfungsi baik
	Kel. Lamonae	Pelabuhan Sungai dan Danau	1	Berfungsi baik
	Andowia	Pelabuhan Sungai dan Danau	2	Berfungsi sebagian
	Ds. Bandaeha-Oheo	Pelabuhan Sungai dan Danau	1	Berfungsi baik
	Ds. Lambuluo	Pelabuhan Sungai dan Danau	1	Berfungsi baik
	Ds. Banggina	Pelabuhan Sungai dan Danau	1	Berfungsi baik

Sumber : Dinas Perhubungan Kabupaten Konawe Utara, 2023

Angkutan umum yang ada di Kabupaten Konawe Utara berupa armada bis angkutan penumpang sedangkan armada lain seperti kereta api, kapal laut, dan pesawat udara tidak terdapat di Kabupaten Konawe Utara.

Tabel 2.70.
**Jumlah Sarana Transportasi Darat, Laut, Sungai dan Danau
Di Kabupaten Konawe Utara**

No	Jenis Sarana Angkutan	Jumlah Sarana					
		2017	2018	2019	2020	2021	2022
1.	Bus Besar	6	5	4	4	4	4
2.	Bus Sedang	5	6	10	10	56	56
3.	Bus Kecil	24	34	42	42	1.723	
4.	Truck Besar	40	45	56	56	70	70
5.	Truck Sedang	26	30	39	39	212	214
6.	Truck Kecil/Pick UP	3	37	44	65	622	624
7.	Perahu Jukung	497	435	405	405	428	579
8.	Perahu Ketek	201	248	196	196	190	224
9.	Speed Boat	15	20	28	28	35	36

Sumber : Dinas Perhubungan Kabupaten Konawe Utara, 2023

Kedepan perlu dilakukan upaya-upaya guna meningkatkan penggunaan angkutan umum di masyarakat, antara lain melakukan kajian tentang pemerataan trayek angkutan umum pada pusat-pusat kegiatan yang belum tersentuh oleh angkutan umum, peningkatan kualitas pelayanan angkutan umum, memperbaiki sistem serta sarana dan prasarana fisik angkutan umum melalui Program peningkatan pelayanan angkutan, kegiatan pengumpulan database pelayanan angkutan, survei angkutan umum dan tradisional, dan survei angkutan barang.

Kecelakaan Kecelakaan adalah kejadian yang diterima dan merupakan hasil dari sekumpulan yang tidak diinginkan atau tidak diharapkan yang dapat menimbulkan segala bentuk kerugian baik itu dari segi materi maupun dari segi non materi yang menimpa setiap manusia, benda fisik seperti kekayaan, lingkungan hidup, dan lain sebagainya yang menyangkut dari itu semua. Kecelakaan dibedakan dengan insiden, perbedaan dari keduanya itu terdapat pada ada atau tidaknya kerugian. Kecelakaan selalu disertai dengan timbulnya kerugian, dan sedangkan insiden tidak adanya kerugian yang didapat oleh manusia. Korban kecelakaan dapat berupa luka ringan, luka berat bahkan meninggal dunia.

Kecelakaan di Kabupaten Konawe Utara cenderung mengalami peningkatan pada tiga tahun terakhir. Pada Tahun 2022 jumlah kecelakaan sebanyak 62 kasus meningkat dari tahun 2021 yang sebesar 41 kasus. Jumlah kasus kecelakaan dan korban kecelakaan di Kabupaten Konawe Utara tahun 2019-2022 dapat dilihat pada tabel berikut.

Tabel 2.71.
Jumlah Kecelakaan dan Korban Kecelakaan di
Kabupaten Konawe Utara

No	Uraian	Tahun			
		2019	2020	2021	2022
1.	Jumlah Kecelakaan	29	29	41	62
2.	Jumlah Korban Kecelakaan	50	58	69	88
-	Meninggal Dunia	10	9	12	16
-	Luka Berat	1	14	1	-
-	Luka Ringan	39	35	56	72

Sumber : Dinas Perhubungan Kabupaten Konawe Utara, Tahun 2023

Berbagai upaya yang dilakukan oleh pemerintah Kabupaten Konawe Utara dalam menekan angka kecelakaan antara lain dengan meningkatkan jumlah sarana dan prasarana serta peningkatan perlengkapan jalan yang menjadi kewenangan pemerintah Kabupaten. Perlengkapan jalan yang berfungsi baik di Kabupaten Konawe Utara setiap tahun mengalami peningkatan. Perlengkapan jalan yang berfungsi dengan baik serta target perlengkapan jalan dapat dilihat pada Tabel berikut.

Tabel 2.72.
Jumlah Perlengkapan Jalan yang berfungsi baik di Kabupaten Konawe Utara

No.	Uraian	2018	2019	2020	2021	2022
1.	Perlengkapan Jalan yang berfungsi baik (Unit)	98	112	126	140	152
2.	Target perlengkapan jalan (Unit)	314	344	372	397	407
3.	Persentase perlengkapan jalan yang berfungsi dengan baik	31,22	32,56	33,90	35,24	37,35

Sumber : Dinas Perhubungan Kab. Konawe Utara, Tahun 2023

2.3.2.11 Komunikasi dan Informatika

Pelayanan dalam urusan komunikasi dan informatika dalam upaya penyebarluasan informasi maupun efisiensi dalam komunikasi. Dalam kurun waktu lima tahun terakhir, perkembangan media komunikasi dan informasi di Kabupaten Konawe Utara memperlihatkan pertumbuhan yang cukup pesat, hal ini tentunya sangat didukung dengan kebutuhan masyarakat akan media komunikasi dan informatika yang terus meningkat. Gambaran tentang perkembangan pelayanan pada urusan komunikasi dan informatika dapat dilihat pada tabel berikut ini :

Tabel 2.73.
Kinerja Bidang Komunikasi dan Informatika
di Kabupaten Konawe Utara

No.	Uraian	2018	2019	2020	2021	2022
1.	Persentase wilayah yang terlayani jaringan mobile broadband	72,89	72,92	76,02	78,70	80,00
2.	Jumlah Kecamatan Yang Terlayani	7 Kec.	7 Kec.	7 Kec.	13 Kec.	13 Kec.
3.	Jumlah penduduk yang menggunakan handphone.	26.763	29.651	29.712	30.454	52.274
4.	Jumlah BTS	19	19	21	32	63
5.	Jumlah Penerapan sistem informasi/aplikasi Dalam Penyelenggaraan Pemerintahan Daerah	12	13	20	21	86

Sumber : Dinas Komunikasi dan Informatika Kab. Konawe Utara, Tahun 2023

Keberadaan website milik pemerintah daerah diharapkan dapat meningkatkan penyebaran informasi penyelenggaraan pembangunan yang dilaksanakan oleh pemerintah daerah kepada masyarakat. Pemerintah Kabupaten Konawe Utara memiliki satu website utama dengan alamat <http://www.konaweutarakab.go.id/>, dengan 9 subdomain. Subdomain untuk OPD sebagaimana disajikan pada Tabel 2.74.

Tabel 2.74.
Alamat Subdomain Website
Pemerintah Kabupaten Konawe Utara dan Penerapan Sistem
Informasi/Aplikasi Penyelenggaraan Pemerintahan Daerah

NO	NAMA SUBDOMAIN	INSTANSI	STATUS	KETERANGAN
1	bagor.konaweutarakab.go.id	BAGIAN ORGANISASI	Aktif	Terkelola
2	bkad.konaweutarakab.go.id	BKAD	Aktif	Terkelola
3	bkpsdm.konaweutarakab.go.id	BPKPSDM	Aktif	Terkelola
4	bloglpse.konaweutarakab.go.id	BAGIAN PENYEDIA BARANG DAN JASA	Aktif	Terkelola
5	dinkes.konaweutarakab.go.id	DINAS KESEHATAN	Non Aktif	Kontrak Hosting Habis
6	dishub.konaweutarakab.go.id	DINAS PERHUBUNGAN	Aktif	Terkelola
7	diskominfo.konaweutarakab.go.id	DINAS KOMINFO	Aktif	Terkelola
8	dispenda.konaweutarakab.go.id	DINAS PENDAPATAN DAERAH	Aktif	Terkelola
9	distanak.konaweutarakab.go.id	DINAS PERTANIAN DAN PETERNAKAN	Non Aktif	Belum Terkelola/Server

NO	NAMA SUBDOMAIN	INSTANSI	STATUS	KETERANGAN
10	dppk.konaweutarakab.go.id	DINAS PERUMAHAN DAN PEMUKIMAN	Aktif	Terkelola
11	dpmd.konaweutarakab.go.id	DPMD	Non Aktif	Kontrak Hosting Habis
12	dpmpstsp.konaweutarakab.go.id	DINAS PERISINAN DAN PTSP	Aktif	Terkelola
13	dukcapil.konaweutarakab.go.id	DINAS CAPIL	Aktif	Terkelola
14	e-kinerja.konaweutarakab.go.id	BKPSDM	Aktif	Terkelola
15	e-lapkin.konaweutarakab.go.id	BKPSDM	Aktif	Terkelola
16	e-planning.konaweutarakab.go.id	BAPPEDA	Aktif	Terkelola
17	e-presensi.konaweutarakab.go.id	BKPSDM	Aktif	Terkelola
18	e-tukin.konaweutarakab.go.id	BKPSDM	Aktif	Tidak Terkelola
19	humas.konaweutarakab.go.id	BAGIAN PROTOKOL DAN KOMUNIKASI PIMPINAN	Non Aktif	Integrasi SKPD
20	info.konaweutarakab.go.id	DINAS KOMINFO	Non Aktif	Tidak Terkelola
21	infocovid19.konaweutarakab.go.id	DINAS KESEHATAN	Non Aktif	Aktifasi Posko
22	jidh.konaweutarakab.go.id	BAGIAN HUKUM	Aktif	Terkelola
23	lpse.konaweutarakab.go.id	BAGIAN PENYEDIA BARANG DAN JASA	Aktif	Terkelola
24	nakertrans.konaweutarakab.go.id	DINAS TENAGAKERJA DAN TRANSMIGRASI	Aktif	Terkelola
25	pembangunan.konaweutarakab.go.id	BAGIAN PEMBANGUNAN	Aktif	Terkelola
26	perpus.konaweutarakab.go.id	DINAS PERPUSTAKAAN	Aktif	Terkelola
27	ppid.konaweutarakab.go.id	DINAS KOMINFO	Non Aktif	Hosting Belum Ada
28	sianawai.konaweutarakab.go.id	BAGIAN ORTALA	Aktif	Terkelola
29	siap.konaweutarakab.go.id	BAGIAN PEMBANGUNAN	Aktif	Terkelola
30	simda.konaweutarakab.go.id	BKAD	Aktif	Terkelola
31	ssh.konaweutarakab.go.id	BKAD	Aktif	Terkelola
32	disperindag.konaweutarakab.go.id	DISPERINDAG	Aktif	Terkelola
33	jdih-dprd.konaweutarakab.go.id	SEKRETARIAT DPRD	Aktif	Terkelola

Sumber : Dinas Komunikasi dan Informatika Kab. Konawe Utara, Tahun 2023

2.3.2.12 Koperasi, Usaha Kecil dan Menengah

Layanan umum bidang urusan koperasi dan UMKM diarahkan pada pengembangan koperasi dan UMKM menjadi unit usaha yang kuat, maju, dan mandiri serta memiliki daya saing dengan fokus pada revitalisasi koperasi serta fasilitasi koperasi dan UMKM. Perkembangan Koperasi dan UMKM Kabupaten Konawe Utara dapat dilihat pada tabel berikut.

Tabel 2.75.
Persentase Koperasi Aktif
di Kabupaten Konawe Utara

No	Uraian	2018	2019	2020	2021	2022
1	Jumlah Koperasi	287	287	296	304	347
2	Jumlah Koperasi Aktif	224	224	227	113	192
3	Persentase Koperasi Aktif	78,05	78,05	76,69	37,17	55,33

Sumber : Dinas Koperasi & UMKM Kab. Konawe Utara, 2023

Tabel 2.76.
Perkembangan Modal dan aset Koperasi
di Kabupaten Konawe Utara

No	Uraian	2018	2019	2020	2021	2022
1	Modal Sendiri (Rp.Juta)	3.871	3.961	3.968	21.201	525.000
2	Modal Luar (Rp.Juta)	3.563	3.763	3.763	9.448	465.100
3	Aset (Rp.Ribu)	660.684	675.582	675.582	7.906.053	2.353.317
4	Omzet (Rp.Ribu)	698.740	712.500	705.375	14.425.452	816.192

Sumber : Dinas Koperasi & UMKM Kab. Konawe Utara, 2023

Sasaran pembangunan dalam mengembangkan UMKM di Kabupaten Konawe Utara antara lain meningkatnya kinerja, produktivitas usaha mikro kecil dan menengah (UMKM), meningkatnya akses kelembagaan keuangan dan permodalan pada UMKM/Industri Kecil dan Menengah (IKM), meningkatnya sumber daya manusia (SDM) pengelola koperasi UMKM/IKM, meningkatnya kualitas dan partisipasi masyarakat dalam pengembangan UKM, serta terwujudnya masyarakat yang berjiwa wirausaha (entrepreneur) tinggi dan mampu mengembangkan potensi dan sumber daya yang ada.

Upaya yang telah dilakukan antara lain fasilitasi UMKM, pelatihan manajemen ekspor, impor, dan pelatihan penggunaan teknologi. Perkembangan UKM di Kabupaten Konawe Utara menunjukkan hal yang positif bagi peningkatan aktivitas perekonomian. Pada tahun 2021 jumlah UMKM di Kabupaten Konawe Utara mencapai sebanyak 2.570 unit, meningkat dibanding tahun 2019.

Tabel 2.77.
Pertumbuhan Jumlah UMKM
di Kabupaten Konawe Utara

No	Uraian	2018	2019	2020	2021	2022
1.	Usaha Mikro	1.223	1.021	1.079	1.086	2.698
2.	Usaha Kecil	1.561	1.323	1.364	1.374	939
3.	Usaha Menengah	128	133	132	132	99
Jumlah UMKM		2.912	2.477	2.575	2.592	3.736

Sumber : Dinas Koperasi & UMKM Kab. Konawe Utara, 2023

Tabel 2.78.
Penyerapan Tenaga Kerja Pada UMKM
di Kabupaten Konawe Utara

No	Uraian	2018	2019	2020	2021	2022
1.	Usaha Mikro	1.490	1.506	1.392	1.468	4.996
2.	Usaha Kecil	2.484	2.559	912	963	1.168
3.	Usaha Menengah	429	457	270	282	615
Jumlah Tenaga Kerja		4.403	4.522	2.574	2.713	6.779
Angkatan Kerja		28.382	31.104	29.535	32.552	33.811
Rasio Penyerapan Tenaga Kerja Pada UMKM		15,51	14,54	8,72	8,33	20,05

Sumber : Dinas Koperasi & UMKM Kab. Konawe Utara, 2023

2.3.2.13 Penanaman Modal

Dalam proses pembangunan, investasi memiliki peranan yang sangat penting. Investasi menentukan dinamika dan akselerasi pembangunan yang secara langsung maupun tidak langsung dapat meningkatkan kesejahteraan rakyat. Jika proses investasi berlangsung baik maka perekonomian akan tumbuh dengan baik selama proses investasi tersebut menghasilkan output yang efisien.

Kabupaten Konawe Utara yang kaya dengan berbagai potensi sumber daya alam, menjadi perhatian khusus bagi para penanam modal dalam negeri (I) maupun penanam modal asing (PMA) untuk berinvestasi. Kondisi ini diperlihatkan pada tabel berikut ini :

Tabel 2.79.
Jumlah dan Nilai Investasi PMDN/PMA
di Kabupaten Konawe Utara

Tahun	Jumlah Investor			Nilai Investasi (Rp.Milyar)	Peningkatan nilai realisasi (Rp. Milyar)
	PMDN	PMA	Total		
2014	2	5	7	-	-
2015	0	1	1	1,2	1,2
2016	1	1	2	1,3	0,1
2017	1	1	2	3,7	2,4
2018	1	6	7	1,44	-2,26
2019	2	6	8	146,5	145,06
2020	2	6	8	163,88	17,38
2021	2	6	8	738,99	575,11
2022	2	6	8	1.195,69	456,70

Sumber : Dinas PM dan Pelayanan Terpadu Kab. Konawe Utara, Tahun 2023

2.3.2.14 Kepemudaan dan Olahraga

Kapasitas pemerintah daerah dalam memberdayakan masyarakat untuk berperan serta dalam pembangunan khususnya generasi muda yang tergabung dalam organisasi dan komunitas melalui pengembangan potensi pemuda dan peningkatan peran pemuda dalam pembangunan diantaranya melalui pelatihan bela negara, karang taruna, pemuda dan sosial, serta kader anti narkoba.

Jumlah organisasi olahraga di Kabupaten Konawe Utara mengalami peningkatan. Peningkatan organisasi olahraga di Kabupaten Konawe Utara tersebut menunjukkan keberhasilan Pemerintah Kabupaten Konawe Utara dalam memasyarakatkan olahraga.

Tabel 2.80.
Perkembangan Olahraga
di Kabupaten Konawe Utara

No.	Uraian	Tahun				
		2018	2019	2020	2021	2022
1.	Jumlah Organisasi	14	16	16	17	17
2.	Jumlah Atlit yang dibina	1	4	11	15	15
3.	Jumlah klub olahraga	20	21	21	23	23
4.	Jumlah sarana olahraga	294	295	300	314	326

Sumber : Dispora Konawe Utara, Tahun 2023

Pada Pekan olahraga tingkat Provinsi Sulawesi Tenggara tahun 2014 , Kabupaten Konawe utara memperoleh peringkat 11, dan pada tahun 2018 peringkat 6 dari 17 kabupaten/kota. Pada Tahun 2022, Kabupaten Konawe Utara berhasil menempati peringkat 2 dari 17 Kabupaten/Kota. Hal ini tidak terlepas dari peran pemerintah daerah dalam membangun olahraga, yang didukung oleh sarana dan prasarana olahraga serta kesejahteraan atlet. Pemerintah Kabupaten Konawe Utara memberikan insentif kepada atlet yang meraih medali emas dalam ajang Pekan Olahraga Provinsi Sulawesi Tenggara tahun 2022 hingga Rp.50.000.000,- per atlet.

2.3.2.15 Statistik

Urusan statistik di Kabupaten Konawe Utara masih ditangani oleh Pemerintah Pusat melalui Badan Pusat Statistik (BPS) yang bertempat di Wanggudu. Namun demikian, karena melihat bahwa di segenap kegiatan statistik perlu diadakan keseragaman dan koordinasi, maka Pemerintah Kabupaten Konawe Utara bekerjasama dengan BPS melaksanakan beberapa program yang hasilnya dimanfaatkan oleh Pemerintah Kabupaten Konawe Utara sebagai bahan penyusunan kebijakan perencanaan pembangunan, yaitu terdiri dari 4 (empat) publikasi; Buku Daerah Dalam Angka, Buku PDRB, Statistik Daerah, dan Statistik Kesejahteraan.

Urusan statistik sektoral di Kabupaten Konawe Utara dikoordinasi oleh Bidang Statistik, Evaluasi dan Pelaporan Bappeda Kabupaten Konawe Utara, salah satunya dengan menerbitkan kompilasi produk administrasi. Pada Tahun 2022, telah diterbitkan kompilasi statistik infrastruktur wilayah Tahun 2022 yang telah mendapat rekomendasi dari BPS serta telah didesiminasi dan dipublikasi.

2.3.2.16 Persandian

Bagi pemerintah daerah, masalah persandian sebagaimana dimuat dalam Pasal 12 ayat (2) Undang-Undang Nomor 23 Tahun 2014 tentang Pemerintahan Daerah, masuk menjadi salah satu urusan wajib yang tidak berkaitan dengan pelayanan dasar. Pengendalian sistem keamanan informasi merupakan pelaksanaan dari urusan persandian. Beberapa kegiatan yang dilaksanakan antara lain, meliputi: Sosialisasi Keamanan Informasi ; Pemeliharaan Jaringan telekomunikasi; Kegiatan Forum Komunikasi Sandi Daerah; Koordinasi persandian pusat dan daerah.

2.3.2.17 Kebudayaan

Salah satu potensi sebagai penyangga utama wisata di Kabupaten Konawe Utara adalah potensi budaya baik yang berupa warisan budaya benda maupun warisan budaya tak benda. Upaya pelestarian budaya meliputi perlindungan, pengembangan dan pemanfaatan kesenian, nilai tradisi budaya dan warisan budaya melalui festival.

Tabel 2.81.
Kinerja Urusan Kebudayaan
di Kabupaten Konawe Utara

No.	Uraian	Tahun				
		2018	2019	2020	2021	2022
1.	Penyelenggaraan Festival Seni dan Budaya	-	-	-	2	4
2.	Sarana Penyelenggaraan Seni dan Budaya	1	1	1	1	1
3.	Situs Cagar Budaya Yang Dilindungi	4	4	4	4	4
4.	Kawasan Cagar Budaya Yang Dilindungi	-	-	-	-	-
5.	Bagunan Cagar Budaya Yang Dilindungi	-	-	-	-	-

Sumber : Dinas Pendidikan dan Kebudayaan Konawe Utara, Tahun 2023

2.3.2.18 Perpustakaan

Urusan perpustakaan selama tahun 2018 hingga 2022 masih dibutuhkan upaya yang maksimal dari pemerintah daerah dalam memberikan pelayanan dasar kepada masyarakat sehingga capaian kinerja per tahun bidang perpustakaan semakin meningkat. Capaian kinerja yang telah dicapai dapat dilihat pada tabel sebagai berikut:

Tabel 2.82.
Kinerja Urusan Perpustakaan
di Kabupaten Konawe Utara

No.	Indikator Kinerja	Capaian				
		2018	2019	2020	2021	2022
1.	Jumlah pengunjung perpustakaan	769	825	219	308	574
2.	Jumlah judul buku yang tersedia di perpustakaan daerah	2.286	2.291	2.291	2.291	12.127
3.	Jumlah eksamplar koleksi buku yang tersedia di perpustakaan daerah	7.573	7.624	7.624	7.642	97.015
4.	Jumlah desa/kelurahan yang mendapatkan bantuan buku	5	6	-	-	-

Sumber : Dinas Perpustakaan Kab. Konawe Utara, Tahun 2023

2.3.2.19 Kearsipan

Sesuai dengan Permendagri Nomor 21 Tahun 2011, salah satu urusan yang ditangani daerah adalah kearsipan. Urusan kearsipan diarahkan untuk penyelamatan dan pelestarian arsip daerah serta peningkatan kualitas pelayanan dalam bidang kearsipan. Arsip sebagai bukti pelaksanaan kegiatan instansi memiliki fungsi strategis dan dinamis. Strategis artinya bahwa informasi yang terekam dalam arsip tidak hanya memiliki nilai guna primer yang berguna bagi instansi pencipta sebagai bahan pengambilan keputusan manajemen, tetapi arsip tentu memiliki nilai guna sekunder yaitu nilai guna kebulatan dan informasional yang berguna untuk lembaga lain, orang, dan masyarakat luas. Nilai guna kebulatan suatu arsip karena terkait dengan keberadaan instansi, benda, tempat, dan orang. Sementara nilai guna informasional suatu arsip karena terkait dengan terjadinya peristiwa, kebijakan pemerintah, dan lain sebagainya.

Pada urusan Kearsipan yaitu Pengelolaan arsip secara baku dengan indikator kinerja yaitu persentase arsip statis dan dinamis yang diarsipkan dan Peningkatan SDM pengelola kearsipan di Kabupaten Konawe Utara, pada tahun 2021 sebesar 9,88% meningkat di Tahun 2022 menjadi sebesar 10,48% persen.

2.3.3 Fokus Layanan Urusan Pilihan

2.3.3.1 Kelautan dan Perikanan

Undang-undang Nomor 45 Tahun 2009 tentang Perubahan atas Undang-undang Nomor 31 Tahun 2004 tentang Perikanan, mengamanatkan bahwa pengelolaan perikanan harus dilaksanakan berdasarkan asas manfaat, keadilan, kebersamaan, kemitraan, kemandirian, pemerataan, keterpaduan, keterbukaan, efisiensi, kelestarian, dan pembangunan yang berkelanjutan.

Sasaran pembangunan kelautan dan perikanan adalah mencapai peningkatan produksi dan produktivitas perikanan dalam rangka memenuhi kebutuhan konsumsi ikan, menyediakan bahan baku industri, meningkatkan pendapatan pembudidaya dan nelayan serta memperluas kesempatan berusaha dan kesempatan kerja. Kondisi pengelolaan sektor kelautan dan perikanan di Kabupaten Konawe Utara disajikan pada tabel berikut :

Tabel 2.83.
Kondisi Pengelolaan Sub Sektor Perikanan
di Kabupaten Konawe Utara

No.	Indikator Kinerja	Capaian Kinerja				
		2018	2019	2020	2021	2022
1.	Kontribusi Sub Sektor Perikanan Terhadap PDRB (%)	6,01	8,19	8,73	8,76	6,01
2.	Produksi Perikanan (Ton)					
	Produksi Perikanan Tangkap (Ton)	14.765	15.165	15.059	15.300,49	15.265,8
	Produksi Perikanan Budidaya (Ton)	21.422	9.397	8.819	9.439,78	10.055,04
	Produksi Hasil Olahan Perikanan (Ton)	1.145	1.503	1.378	1.404,91	1.378,35
3.	Nilai Hasil Perikanan (Juta Rp.)					
4.	Konsumsi Ikan (Kg/kap/thn)	49	49,27	49,32	49,73	50,14
5.	Jumlah Unit Pengolahan Ikan					
	- Pengasapan Ikan	84	85	88	88	103
	- Penggaraman/Pengeringan	252	255	258	258	270
6.	Jumlah Unit Armada & Alat Tangkap Ikan					
	- Perahu Tanpa Motor	688	341	330	441	455
	- Motor Tempel	1.968	2.128	1.832	1.684	1.723

No.	Indikator Kinerja	Capaian Kinerja				
		2018	2019	2020	2021	2022
	- Kapal Motor	66	73	76	328	328
	- Alat tangkap pukat	436	360	455	837	552
	- Alat tangkap jaring	1497	894	1030	1.099	1.523
	- Alat tangkap pancing	1.486	490	630	2.198	2.223
	- Alat tangkap lainnya	345	354	504	4.115	4.560
7.	Nilai Tukar Nelayan	106,07	106,09	106,12	104,93	102,45

Sumber : Dinas Kelautan dan Perikanan, Tahun 2023

2.3.3.2 Pariwisata

Pengembangan Potensi Kepariwisata yang tersebar diseluruh wilayah Kabupaten Konawe Utara berpedoman pada Peraturan Daerah Nomor 02 Tahun 2016 tentang Rencana Induk Pengembangan Pariwisata Daerah Kabupaten Konawe Utara Tahun 2016 – 2026 yang telah membagi Kawasan Pengembangan Pariwisata (KPP) menjadi 6 (enam) wilayah KPP yaitu : KPP Taipa, KPP Pulau Labengki, KPP Wawolesea, KPP Wiwirano, KPP Oheo, dan KPP Asera.

Perkembangan Kepariwisata Kabupaten Konawe Utara mengalami peningkatan yang cukup baik sejalan dengan meningkatnya kualitas aksesibilitas dan sarana penunjang. Capaian kinerja Kebudayaan dan Pariwisata dijabarkan pada tabel berikut :

Tabel 2.84.
Kondisi Pengelolaan Pariwisata
Kabupaten Konawe Utara

No.	Indikator Kinerja	Capain				
		2018	2019	2020	2021	2022
1.	Jumlah wisatawan Mancanegara	1.940	1.790	44	88	103
2.	Jumlah wisatawan domestik	53.820	61.446	8.143	14.673	28.693
	Jumlah Kunjungan (orang)	55.760	63.236	8.187	14.761	28.796
3.	Jumlah akomodasi	3	15	23	89	91
4.	Rata - rata lama tinggal (hari)	2	3	3	3	3
5.	Jumlah objek wisata	6	6	6	6	6
6.	Jumlah desa wisata	-	1	1	1	12

Sumber : Dinas Pariwisata Kab. Konawe Utara, Tahun 2023

Prioritas Pengembangan Pariwisata di Kabupaten Konawe Utara yaitu di Kawasan “Segitiga Berlian” (Taipa-Pulau Labengki-Air Panas Wawolesea). Namun demikian, Pemerintah Daerah tetap mengembangkan objek wisata lainnya di Kabupaten Konawe Utara.

2.3.3.3 Pertanian

Sektor pertanian merupakan salah satu prioritas pembangunan Kabupaten Konawe Utara. Sektor ini memiliki peran penting terhadap perekonomian Kabupaten Konawe Utara, karena merupakan salah satu sektor yang memberikan kontribusi terbesar terhadap PDRB, selalu berada di atas 39 persen dengan total yang bekerja di sector pertanian sebesar 34,36 dari angkatan kerja

Dalam rangka mewujudkan kedaulatan pangan, Pemerintah Kabupaten Konawe Utara telah melaksanakan pembangunan pertanian dengan memanfaatkan sumberdaya yang ada, yaitu pemanfaatan teknologi pertanian, kelembagaan, SDM pertanian dan sarana produksi. Lahan pertanian di Kabupaten Konawe Utara sesuai untuk budidaya tanaman pangan, hortikultura, perkebunan dan peternakan.

Tabel 2.85.
Perkembangan Kinerja Sektor Pertanian
di Kabupaten Konawe Utara

No	Kinerja	Tahun				
		2018	2019	2020	2021	2022
A Pertanian Tanaman Pangan						
1	Laju Pertumbuhan Sub Sektor Tanaman Pangan (%)	0,52	1,73	2,51	2,52	3,29
2	Produksi Tanaman Padi (Ton)	16.422,78	7.339,05	6.560,70	7.588,82	9.194,98
	Luas Panen (Ha)	3.819,25	1.999,45	1.963,44	2.155,96	2.261,20
	Produktivitas (Ton/Ha)	4,30	3,67	3,34	3,52	4,043
3	Produksi Jagung (Ton)	5.087,46	14.033	3.539	2.687	4.595,20
	Luas Panen (Ha)	847,91	2.344		43,33	73,70
	Produktivitas (Ton/Ha)	6,00	5,99		60	62,35
B Hortikultura						
1	Laju Pertumbuhan Sub Sektor Hortikultura (%)	4,86	6,65	0,12	0,14	0,48
2	Produksi Bawang Merah (Ton)	0.5	52.7	152	164,5	97,5
	Luas Panen (Ha)				22	13
	Produktivitas (Ton/Ha)				7,47	7,5
3	Produksi Cabai (Ton)	5.2	421,9	760	1.040	677,5
	Luas Panen (Ha)				44	66

No	Kinerja	Tahun				
		2018	2019	2020	2021	2022
	Produktivitas (Ton/Ha)				23,63	10,27
C	Peternakan					
1	Laju Pertumbuhan Sub Sektor Peternakan (%)	6,01	8,18	2,32	2,30	2,36
2	Produksi Daging Sapi (Kg)	45.200	89.540	91.675	50.365	84.300
	Produksi Daging Kambing (Kg)	1.350	2.343	2.743	2.530	2.960
	Produksi Daging Ayam (Kg)	35.919	76.670	78.871	178.123	102.329
	Produksi Daging Itik (Kg)	314	-	-	1.221	-

Sumber : Dinas Tanaman Pangan Kab. Konawe Utara, Tahun 2023

2.3.3.4 Perkebunan

Sub Sektor perkebunan adalah sub sektor andalan Kabupaten Konawe Utara. Laju pertumbuhan sub sektor perkebunan pada PDRB tahun 2022 sebesar 8,14 persen atau meningkat dari tahun 2019 sebesar 8,19 persen. Komoditas utama yang diusahakan antara lain yaitu kakao, kelapa sawit, kelapa, lada dan cengkeh. Tabel berikut menggambarkan luas tanaman menghasilkan dan produksi hasil beberapa komoditas perkebunan di Kabupaten Konawe Utara.

Tabel 2.86.
Perkembangan Produktivitas Sub Sektor Perkebunan di Kabupaten Konawe Utara

No.	Komoditas	Uraian	2018	2019	2020	2021	2022
1	Kelapa Dalam	Luas Panen (Ha)	1,388	2,426.5	2,426.5	2.654	2.623,50
		Produksi (Ton)	1,589.13	1,589.13	961.35	1.698,8	1.836,15
		Produktivitas (Ton/Ha)	114.49	65.49	39.62	0,62	0,70
2	Kelapa Sawit	Luas Panen (Ha)	15.520,5	18.006,1	18,006.1	23.293,3	23.243,70
		Produksi (Ton)	593.75	593.75	60.230	125.153,8	188.985,67
		Produktivitas (Ton/Ha)	3.83	3.30	0.33	5,37	8,13

No.	Komoditas	Uraian	2018	2019	2020	2021	2022
3	Kopi	Luas Panen (Ha)	413	511,5	511,5	547	495
		Produksi (Ton)	341.46	341.46	251.54	351,05	289,1
		Produktivitas (Ton/Ha)	82.68	66.76	49.18	0,64	0,58
4	Kakao	Luas Panen (Ha)	2,561	3,988.5	3,988.5	3.352	3.101,50
		Produksi (Ton)	1,418.32	1,418.32	585.70	671,1	424,4
		Produktivitas (Ton/Ha)	55.38	35.56	14.68	0,20	0,14

Sumber : BPS, Kab. Konawe Utara Dalam Angka, 2018 s.d 2023

2.3.3.5 Kehutanan

Berdasarkan Undang - Undang Nomor 23 Tahun 2014 tentang Pemerintah Daerah, urusan kehutanan sudah bukan merupakan wewenang pemerintah daerah kabupaten lagi, tetapi ditarik ke pemerintah daerah provinsi.

Sebagai upaya Pemerintah Daerah dalam pemberdayaan masyarakat, Pemerintah Kabupaten Konawe Utara telah menyiapkan rencanaa peningkatan pengelolaan perhutanan sosial. Kewenangan kab/kota dalam urusan kehutanan berupa pelaksanaan pengelolaan Hutan Tanaman Rakyat oleh kab/kota sesuai dengan PP 23 Tahun 2021 Pasal 26 ayat 7. Hutan Tanaman Rakyat di Konawe Utara seluas ±950 Ha yang berlokasi di Desa Awila, Molawe, Molawe Puncak Kec. Molawe dan Desa Banggarema Kec. Andowia.

2.3.3.6 Energi dan Sumberdaya Mineral

Kewenangan urusan ESDM oleh Kabupaten ini sangat terbatas, khususnya terkait Sumber Daya Energi dan kebutuhan energi secara umum. Upaya yang telah dilakukan untuk memenuhi kebutuhan energy adalah dengan melakukan kajian. Kajian Geothermal di Air Panas Wawolesea menunjukkan bahwa energy panas bumi di Wawolesea belum dapat dijadikan alternative energy dikarenakan standar panas minimal energy panas bumi seharusnya 90°C sedangkan panas bumi di Wawolesea adalah 75°C. Sehubungan dengan hal tersebut, perlu dilakukan beberapa kajian sebagai langkah awal ketercukupan energy di Kabupaten Konawe Utara.

2.3.3.7 Perdagangan

Urusan perdagangan di Kabupaten Konawe Utara diprioritaskan pada pengembangan pasar tradisional. Terhitung sejak disahkannya Undang-undang Nomor 7 Tahun 2014 tentang Perdagangan, maka pasar tradisional telah berubah penyebutannya menjadi Pasar Rakyat, dengan tetap memperhatikan kekhususan pasar rakyat terkait aspek lokasi yang bersifat tetap berupa toko/kios/los dan bentuk lainnya serta menjadi tempat jual beli dengan proses tawar menawar.

Sebagai bagian dalam urat nadi perekonomian daerah, peran pasar rakyat/tradisional sangatlah signifikan untuk menjalankan berbagai fungsinya, antara lain: memberikan kontribusi terhadap perekonomian daerah; meningkatkan kesempatan kerja; menyediakan sarana berjualan, terutama bagi pelaku usaha UMKM; menjadi referensi harga bahan pokok yang mendasari perhitungan tingkat inflasi dan indikator kestabilan harga; meningkatkan PAD. Sampai dengan akhir tahun 2022 di Kabupaten Konawe Utara terdapat 13 pasar yang kondisinya sudah baik dan 5 pasar kondisi sedang, data tersebut disajikan pada Tabel 2.87.

Tabel 2.87.
Data Kondisi Pasar Tradisional/Rakyat
di Kabupaten Konawe Utara

No.	Nama Pasar	Luas Tanah (Ha)	Status	Kondisi	Jumlah Kios	Jumlah Los Kering (Unit)	Jumlah Bos Basah (Unit)
1	Pasar Sawa	3,241	Aktif	Sedang	20	4	1
2	Pasar Motui	1,341	Aktif	Baik	10	2	1
3	Pasar Wawoluri	2.729	Aktif	Baik	-	5	-
4	Pasar Lembo	9,944	Aktif	Sedang	12	4	-
5	Pasar Tinobu	5,7	Aktif	Baik	32	6	2
6	Pasar Wawolesea	-	Aktif	Baik	36	-	-
7	Pasar Morombo	-	Aktif	Baik	-	2	-

No.	Nama Pasar	Luas Tanah (Ha)	Status	Kondisi	Jumlah Kios	Jumlah Los Kering (Unit)	Jumlah Bos Basah (Unit)
8	Pasar Molawe	5,61	Aktif	Baik	9	2	-
9	Pasar Tapunggaeya	4.810	Aktif	Sedang	-	3	-
10	Pasar Asera	5	Aktif	Sedang	20	4	-
11	Pasar Lahimbua	75,663	Aktif	Baik	96	12	2
12	Pasar Kuliner	8	Aktif	Baik	16	-	-
13	Pasar Laronanga	2.700	Aktif	Baik	-	4	1
14	Pasar Todolojiyo	5	Aktif	Sedang	36	3	-
15	Pasar Langgikima	18.720	Aktif	Baik	30	2	1
16	Pasar Molore	2.400	Aktif	Baik	-	2	-
17	Pasar Lamona	10	Aktif	Baik	40	2	-
18	Pasar Landawe	-	Tidak Aktif	Baik	12	3	-
Jumlah					369	60	8

Sumber : Dinas Perindag Kab. Konawe Utara, 2023

2.3.3.8 Perindustrian

Kontribusi sektor industri pengolahan terhadap PDRB masih relatif kecil, hanya 1,03 persen tahun 2022. Kegiatan pembangunan industri di Kabupaten Konawe Utara diarahkan pada peningkatan aktivitas dan daya saing industri kecil menengah. Perkembangan sektor industri di Kabupaten Konawe Utara disajikan pada tabel berikut :

Tabel 2.88.
**Jumlah Industri Kecil Menengah
di Kabupaten Konawe Utara**

No	Uraian	2018	2019	2020	2021	2022
1	Industri Besar	3	3	3	3	3
2	Industri Menengah	7	11	15	15	15
3	Industri Kecil	254	257	276	382	247
4	Jumlah IKM	264	271	294	400	262
5	Jumlah IKM yang difasilitasi	35	38	42	48	52

Sumber : Dinas Perindag Kab. Konawe Utara 2023

Tabel 2.89.
**Jenis Industri dan Jumlah Tenaga Kerja
di Kabupaten Konawe Utara**

No	Jenis Usaha Industri	Jumlah Perusahaan	Jumlah Tenaga Kerja	Produksi (unit)	Nilai (Rp.000)
1.	Makanan dan Minuman	216	280	70.704.050	921.800
2.	Kayu dan hasil hutan	194	277	632,905	883.022
3.	Kertas dan barang dari kertas	1	3	400	80.000
4.	Kimia dan barang dari karet	-	-	-	-
5.	Galian bukan logam	48	147	134.504.834	1.824.150
6.	Logam dasar besi dan baja	3	5	110	103.300
7.	Furnitur	60	107	1.604.050.000	480.281
8.	Pengolahan lainnya	1	3	-	26.400
9.	Lainnya	54	72	17.052.150	828.600
Jumlah		577	894	2.459.216.992	5.147.554

Sumber : BPS, Kab. Konawe Utara Dalam Angka, Tahun 2023

2.3.3.9 Transmigrasi

Penyelenggaraan urusan Transmigrasi sebagai suatu pendekatan untuk mencapai tujuan kesejahteraan, pemerataan pembangunan daerah, serta perekat persatuan dan kesatuan bangsa. Pelaksanaan transmigrasi di Kabupaten Konawe Utara sampai saat ini masih tergantung pada kuota dari Pemerintah Pusat. Perkembangan yang terjadi sekarang justru semakin menurunnya kuota/jatah transmigran dari tahun ke tahun. Hal ini berbanding terbalik dengan jumlah animo, minat, serta pendaftar calon transmigran yang cukup besar.

Tabel 2.90.
Penempatan Transmigrasi
di Kabupaten Konawe Utara

Tahun	Jumlah KK	Jiwa		Jumlah	Asal Daerah
		Laki-Laki	Perempuan		
2016	75	158	125	287	Jawa, Lampung, Banten
2017	25	54	59	113	Jawa, NTB
2018	15	15	17	32	Jawa
2019	14	16	18	34	Jawa
2020	-	-	-	-	-
2021	-	-	-	-	-
2022	-	-	-	-	-

Sumber : Dinas Tenaga Kerja dan Transmigrasi, 2023

Kawasan Transmigrasi di Kabupaten Konawe Utara terdiri dari 4 (empat) wilayah Unit Permukiman Transmigrasi (UPT), yaitu UPT Padalere, UPT Puuhialu, UPT Puupi, dan Kota Terpadu Mandiri (KTM) Hialu. Dalam penyelenggaraan pembangunan dan pengembangan Kota Terpadu Mandiri (KTM) pada areal kawasan transmigrasi dan permukiman penduduk di Kabupaten Konawe Utara diarahkan untuk menciptakan sentra-sentra agribisnis dan agroindustri yang mampu menarik investasi swasta, sebagai penggerak perekonomian para transmigran dan penduduk sekitar menjadi pusat-pusat pertumbuhan baru, sekaligus untuk membuka kesempatan kerja dan peluang usaha.

2.3.4 Unsur Pendukung

2.3.4.1 Sekretariat Daerah

Fungsi perumusan kebijakan merupakan fungsi penunjang urusan pemerintahan yang dilaksanakan oleh Sekretariat Daerah. Sekretariat Daerah dipimpin oleh Sekretaris Daerah yang mempunyai tugas membantu kepala daerah dalam penyusunan kebijakan dan pengoordinasian administratif terhadap pelaksanaan tugas perangkat daerah serta pelayanan administratif. Setda Kabupaten Konawe Utara terdiri atas 12 Bagian.



Tabel 2.91.
Kinerja Fungsi Pendukung Urusan Pemerintahan
di Kabupaten Konawe Utara

No.	Indikator Kinerja	Satuan	2018	2019	2020	2021	2022
1.	Nilai evaluasi atas penerapan Sistem Akuntabilitas Kinerja Instansi Pemerintah (SAKIP)	Nilai/ Predikat	B	B	B	B	B
2.	Nilai evaluasi penyelenggaraan pemerintahan daerah (EKPPD)	Nilai/ Predikat	Sedang	Sedang	Baik	Baik	Baik
3.	Jumlah produk hukum : - Peraturan Daerah - Peraturan Bupati - Keputusan Bupati	Jumlah	7 35 445	6 81 436	4 52 852	12 50 504	8 99 596
4.	Jumlah kegiatan kerjasama kemitraan pembangunan antara pemda konawe utara dengan pemerintah daerah lainnya	Kegiatan	143	274	192	188	196
5.	Persentase pengaduan masyarakat yang tertangani dan terselesaikan	%	100	100	100	100	100
6.	Indeks Reformasi Birokrasi	Nilai/ Predikat	-	CC (50,04)	CC (50,08)	CC (51,04)	CC

Sumber : Sekretariat Daerah Kab. Konawe Utara, 2023

Predikat Akuntabilitas Kinerja Pemerintah Daerah tahun 2018, 2019, 2020, 2021 dan 2022 dengan nilai B meningkat dari tahun 2017 dengan predikat C. Hal ini dapat diartikan bahwa komitmen pemerintah daerah dalam menetapkan tujuan dan sasaran yang berorientasi hasil, peningkatan keterkaitan antara program,/kegiatan dan sasaran, selanjutnya mengurutkan/cascading semua indikator kinerja dimulai dari dokumen perencanaan jangka menengah sampai dengan perencanaan tahunan masing-masing Perangkat Daerah telah membuahkan hasil yang cukup memuaskan, selanjutnya akan terus ditingkatkan di tahun - tahun mendatang.

2.3.4.2 Sekretariat DPRD

Dewan Perwakilan Rakyat Daerah (DPRD) merupakan perwakilan yang telah diberi mandat oleh rakyat dalam urusan pemerintahan. DPRD merupakan mitra Kepala Daerah yang berkedudukan sama tetapi mempunyai fungsi yang berbeda. Dalam melaksanakan fungsinya DPRD di bantu oleh Sekretariat DPRD. Sekretariat DPRD mempunyai tugas menyelenggarakan administrasi kesekretariatan dan keuangan, mendukung pelaksanaan tugas dan fungsi DPRD, serta menyediakan dan mengoordinasikan tenaga ahli yang diperlukan DPRD dalam melaksanakan hak, tugas dan fungsinya sesuai dengan kebutuhan.

2.3.5 Unsur Penunjang

2.3.5.1 Perencanaan

Penyusunan rencana pembangunan Kabupaten Konawe Utara didasarkan pada Undang-undang Nomor 25 Tahun 2004 tentang Sistem Perencanaan Pembangunan Nasional yang selanjutnya diturunkan dalam Peraturan Pemerintah Nomor 8 Tahun 2008 tentang Tahapan, Tata Cara Penyusunan, Pengendalian, dan Evaluasi Pelaksanaan Rencana Pembangunan Daerah.

Dalam hal perencanaan, ketersediaan dan akurasi data tetap menjadi perhatian, di samping itu sejumlah studi dilakukan untuk menjadi pedoman arah pembangunan ke depan. Untuk sinkronisasi dan harmonisasi perencanaan pembangunan maka koordinasi dengan pemerintah Provinsi Sulawesi Tenggara dan Pusat juga dilaksanakan.

Tuntutan penyelenggaraan pemerintahan daerah yang semakin berkualitas dan kompetitif baik dalam aspek pelayanan publik dan akuntabilitas berbasis kinerja dan transparan memberi dampak terhadap penyusunan perencanaan pembangunan daerah yang baik dan tepat dengan melibatkan seluruh *stakeholder* pembangunan secara komprehensif. Pengintegrasian perencanaan daerah dengan pengelolaan keuangan sampai dengan monev dan evaluasi kinerja dalam penerapan *e-planning terintegrasi* menjadi salah satu upaya untuk mewujudkan penyelenggaraan pemerintahan daerah yang berkualitas tersebut.

Untuk melaksanakan fungsinya, Badan Perencanaan Pembangunan Daerah Kabupaten Konawe Utara, mempunyai kewenangan :

1. Penyusunan Rencana Jangka Panjang Daerah (RPJPD), Rencana Jangka Menengah Daerah (RPJMD), Rencana Kerja Pemerintah Daerah (RPKD) sesuai peraturan dan perundang-undangan yang berlaku;
2. Penyusunan Rencana Pendanaan Satuan Kerja Perangkat Daerah (SKPD) sesuai usulan program masing-masing yang berpedoman pada peraturan dan perundang-undangan yang berlaku;
3. Penyusunan rencana kerja pengalokasian dana yang bersumber dari APBN sebagai masukan Bappenas dalam penyusunan Rencana Kerja Pemerintah (RKP);
4. Melaksanakan Musyawarah Perencanaan Pembangunan (Musrenbang) dalam rangka menciptakan sinkronisasi program kegiatan OPD serta menjangkau aspirasi masyarakat dan pelaku pembangunan se-Kabupaten Konawe Utara;
5. melaksanakan tugas koordinasi dengan Tim Anggaran Pemerintah Daerah (TAPD) dalam hal Penyusunan Kebijakan Umum Anggaran Pendapatan Belanja Daerah (KUA), Prioritas dan Plafon Anggaran Sementara (PPAS) serta Rencana Anggaran dan Belanja Daerah (RAPBD) serta perubahannya sesuai peraturan dan perundang-undangan yang berlaku;
6. Melaksanakan Koordinasi dengan Pemerintah Pusat, OPD Kabupaten serta membina hubungan kerja dengan Lembaga Non Departemen dan Swasta untuk kelancaran pelaksanaan tugas;
7. Melaksanakan koordinasi, monitoring, evaluasi dan pengendalian pelaksanaan pembangunan daerah pada setiap OPD lingkup Pemerintah Kabupaten sebagai bahan penyusunan program kerja pembangunan tahun berikutnya;
8. Melaksanakan pengkajian dan penelitian pembangunan Daerah untuk perencanaan pembangunan Daerah sesuai peraturan dan perundang-undangan yang berlaku;
9. Melakukan kegiatan lain dalam rangka perumusan kebijakan perencanaan pembangunan daerah sesuai dengan petunjuk Bupati.

Selain itu, tujuan yang akan dicapai yaitu untuk mencapai kualitas perencanaan didukung penelitian dan pengembangan yang salah satu caranya melalui semakin berkembangnya jejaring /network dengan *stakeholder* lain yang terkait (akademisi). Untuk mewujudkan hal tersebut terdapat beberapa kendala antara lain masih terdapatnya

kesenjangan antara implementasi dan kebijakan dan belum optimalnya data/informasi dan hasil-hasil kajian penelitian dan pengembangan serta inovasi daerah.

Tabel 2.92.
Kinerja Fungsi Penunjang Perencanaan dan Kelitbangan
di Kabupaten Konawe Utara

No.	Uraian	2018	2019	2020	2021	2022
1	Tersedianya dokumen perencanaan yang telah ditetapkan dengan perkada tepat waktu	2	2	2	3	3
2	Kesesuaian program RPJMD dengan program RKPD	60,68	62,48	60,74	100	100
3	Jumlah penelitian yang dilaksanakan oleh bidang litbang Bappeda	2	3	3	1	8
4	Indeks Inovasi Daerah					14,11

Sumber : Bappeda Kab. Konawe Utara, Tahun 2023

2.3.5.2 Keuangan

Dalam rangka pelaksanaan kewenangan Pemerintah Daerah sebagaimana ditetapkan dalam Undang-undang Nomor 23 Tahun 2014 tentang Pemerintah Daerah dan mengingat perimbangan keuangan antara pemerintah pusat dan pemerintah daerah sebagaimana diatur dalam Undang-undang Nomor 33 Tahun 2004 tentang Perimbangan Keuangan Antara Pemerintahan Pusat dan Pemerintahan Daerah, timbul hak dan kewajiban daerah yang dapat dinilai dengan uang, sehingga perlu dikelola dalam suatu sistem pengelolaan keuangan daerah.

Pengelolaan keuangan daerah sebagaimana dimaksud merupakan sub-sistem dari sistem pengelolaan keuangan negara dan merupakan elemen pokok dalam penyelenggaraan pemerintah daerah. Pengelolaan keuangan daerah tersebut bertumpu pada upaya peningkatan efisiensi, efektifitas, akuntabilitas, dan transparansi pengelolaan keuangan publik baik dari sisi pendapatan maupun belanja.

Selain kedua undang-undang tersebut, terdapat peraturan perundang-undangan lain yang menjadi acuan pengelolaan keuangan daerah, antara lain:

1. Undang - Undang Nomor 17 Tahun 2003 tentang Keuangan Negara;

2. Undang - Undang Nomor 1 Tahun 2004 tentang Perbendaharaan Negara;
3. Undang - Undang Nomor 15 Tahun 2004 tentang Pemeriksaan Pengelolaan dan Tanggung Jawab Keuangan Negara;
4. Undang - Undang Nomor 1 Tahun 2022 tentang Hubungan Keuangan Antara Pemerintah Pusat dan Pemerintah Daerah;
5. Peraturan Pemerintah Nomor 12 Tahun 2019 tentang Pengelolaan Keuangan Daerah;
6. Peraturan Menteri Dalam Negeri Nomor 13 Tahun 2006 tentang Pedoman Pengelolaan Keuangan Daerah yang telah diubah terakhir kalinya dengan Peraturan Dalam Negeri Nomor 21 Tahun 2011 tentang Perubahan Kedua Atas Peraturan Menteri Dalam Negeri Nomor 13 Tahun 2006 tentang Pedoman Pengelolaan Keuangan Daerah;
7. Peraturan Menteri Dalam Negeri Nomor 64 Tahun 2013 tentang Penerapan Standar Akuntansi Pemerintahan Berbasis Akrual Pada Pemerintah Daerah;
8. Peraturan Menteri Dalam Negeri Nomor 90 Tahun 2019 tentang Klasifikasi, Kodefikasi dan Nomenklatur Perencanaan Pembangunan dan Keuangan Daerah (Berita Negara Republik Indonesia Tahun 2019 Nomor 1447);

Sumber-sumber keuangan yang menjadi pendapatan daerah terdiri atas Pendapatan Asli Daerah (PAD), dana perimbangan/dana transfer, dan lain-lain pendapatan daerah yang sah. Dana perimbangan/dana transfer merupakan sumber pendapatan daerah yang bersumber dari transfer dana dari pemerintah atasan (APBN dan APBD Provinsi Sultra) yang dialokasikan kepada daerah untuk mendanai kebutuhan daerah dalam rangka pelaksanaan desentralisasi, yang terdiri atas dana bagi hasil, dana alokasi umum, dana alokasi khusus, bagi hasil pajak daerah, dan bantuan keuangan.

Dana perimbangan/dana transfer selain dimaksudkan untuk membantu daerah dalam rangka pelaksanaan desentralisasi, juga bertujuan untuk mengurangi ketimpangan sumber pendanaan pemerintahan antara pusat dan daerah serta untuk mengurangi kesenjangan pendanaan pemerintahan antar daerah. Ketiga komponen dana perimbangan ini merupakan bagian dari transfer ke daerah dari Pemerintah Pusat serta merupakan satu kesatuan yang utuh.

Kebijakan pengelolaan keuangan daerah diarahkan selain untuk mempercepat realisasi visi dan misi daerah juga untuk mengatasi berbagai

permasalahan pokok seperti penanganan kemiskinan, perluasan kesempatan kerja, perbaikan mutu pelayanan publik utamanya pelayanan dasar, peningkatan produktivitas sektor dominan yang mempengaruhi PDRB, dan perluasan daya saing investasi. Namun demikian, berbagai permasalahan pengelolaan keuangan yang dihadapi yaitu, belum optimalnya upaya peningkatan potensi pendapatan daerah terutama dari pajak daerah; masih sering terlambatnya pelaporan keuangan daerah; belum optimalnya integrasi sistem pengelolaan keuangan secara online; dan masih banyaknya permintaan pembayaran yang bertumpu di akhir tahun adalah permasalahan pengelolaan keuangan yang dihadapi oleh Dinas Pengelolaan keuangan dan Aset Daerah Kabupaten Konawe Utara. Selain itu pengelolaan aset daerah belum optimal terkait dengan masih rendahnya koordinasi antar OPD dalam penghapusan aset daerah dan masih kurangnya tenaga teknis pengukuran aset menggunakan teknologi informasi.

Tabel 2.93.
Kinerja Fungsi Penunjang Keuangan

No.	Uraian	2017	2018	2019	2020	2021	2022
1	Predikat Hasil Pemeriksaan Laporan Keuangan Pemerintah Daerah dari BPK	WTP	WTP	WTP	WTP	WTP	WTP
2	Tingkat kemandirian keuangan daerah (persentase realisasi PAD terhadap realisasi pendapatan daerah)	1,40%	2,00%	1,49%	1,79%	2,85%	3,01%

Sumber : BPKAD Kab. Konawe Utara, 2023

Tabel diatas memperlihatkan masih rendahnya tingkat kemandirian keuangan daerah di Kabupaten Konawe Utara. Kondisi tersebut, perlu didukung dengan kebijakan penajaman APBD yang sesuai visi dan misi daerah melalui efektifitas dan efisiensi belanja daerah dan upaya peningkatan pendapatan daerah yang tetap mendukung iklim investasi daerah serta adanya komitmen seluruh elemen pengelola keuangan daerah, sehingga tercipta pengelolaan keuangan yang tertib, taat pada peraturan perundang-undangan, efektif, efisien, ekonomis, transparan, dan bertanggungjawab dengan memperhatikan asas keadilan, kepatutan, dan manfaat untuk masyarakat.

Beberapa upaya strategis untuk mendukung terwujudnya *good governance* dalam pengelolaan keuangan dan barang daerah yang profesional, terbuka, dan bertanggung jawab, ditempuh dengan:

1. Mempedomani kebijakan pemerintah dalam pengelolaan keuangan dan barang daerah;
2. Mengupayakan aplikasi sistem informasi pengelolaan keuangan dan barang daerah yang terintegrasi dengan sistem informasi pemerintahan daerah (SIPD-RI) Kementerian Dalam Negeri RI;
3. Mengikuti Diklat teknis dan *workshop* mengenai pengelolaan pajak daerah dan retribusi daerah, perkembangan peraturan pengelolaan keuangan dan barang daerah yang dilaksanakan oleh pemerintah pusat maupun lembaga keuangan lainnya;
4. Mengupayakan adanya informasi sedini mungkin dari pemerintah pusat agar prediksi pendapatan daerah, khususnya dana perimbangan, dalam APBD semakin realistis;
5. Melaksanakan sistem informasi pengelolaan pajak daerah yang terintegrasi;
6. Meningkatkan koordinasi antar Organisasi Pemerintah Daerah (OPD) penghasil dalam upaya tercapainya target pendapatan asli daerah yang diampu oleh masing-masing OPD penghasil dan mengevaluasi atas kinerja Pendapatan Asli Daerah;
7. Meningkatkan koordinasi antar OPD untuk memonitor dan melaporkan pengelolaan keuangan dan barang daerah yang menjadi tanggung-jawabnya;
8. Penyebarluasan informasi pendapatan, pengelolaan keuangan dan aset daerah melalui media masa, media *online*, *leaflet*, dan lain-lain;
9. Menambah dan merevisi *Standard Operating Procedure* (SOP) pajak daerah, pengelolaan keuangan, dan pengelolaan aset daerah berdasarkan peraturan yang berlaku;
10. Meningkatkan pelayanan kepada masyarakat dalam rangka memajukan kesejahteraan umum dan mencerdaskan kehidupan bangsa dengan memberikan fleksibilitas dalam pengelolaan keuangan berdasarkan prinsip ekonomi dan produktivitas melalui pembentukan Badan Layanan Usaha Daerah (BLUD);
11. Melaksanakan tata kelola keuangan berbasis akrual agar dapat menyajikan laporan keuangan lebih transparan dan akuntabel.

2.3.5.3 Kepegawaian, Pendidikan dan Pelatihan

Fungsi penunjang urusan pemerintahan daerah kepegawaian dilaksanakan oleh Badan Kepegawaian Pelatihan Sumber Daya Manusia (BKPSDM). Aparatur Sipil Negara di Lingkungan Pemerintah Daerah Kabupaten Konawe Utara Tahun 2020 berjumlah 2.728 orang terdiri dari 1.393 laki-laki dan 1.335 perempuan.

Tabel 2.94.
Kondisi Jumlah Aparatur Sipil Negara (ASN)
di Kabupaten Konawe Utara

No.	Golongan	2019	2020	2021	2022
1	Golongan I	7	6	5	4
2	Golongan II	396	345	276	251
2	Golongan III	1.841	1.937	1.915	2134
4	Golongan IV	377	440	483	543
Jumlah		2.621	2.728	2.679	2.932

Sumber : BKPSDM Kab. Konawe Utara, 2023

Tabel 2.95.
Jumlah ASN Berdasarkan Jabatan
di Kabupaten Konawe Utara

No.	Golongan	2019	2020	2021	2022
1	Fungsional Tertentu	928	1.055	1.029	1.177
2	Fungsional Umum	1.029	1.034	986	1.179
3	Struktural				
	Eselon IV	436	417	448	354
	Eselon III	191	189	174	185
	Eselon II	37	33	31	37
Jumlah		2.496	2.621	2.679	2.932

Sumber : BKPSDM Kab. Konawe Utara, 2023

Permasalahan yang dihadapi pengelolaan kepegawaian di Kabupaten Konawe Utara diantaranya adalah belum optimalnya pengembangan dan pembinaan aparatur jabatan fungsional yang dipengaruhi oleh kurangnya informasi dan anggaran untuk pejabat fungsional untuk mengikuti diklat teknis.



Tabel 2.96.
Kinerja Fungsi Penunjang Kepegawaian, Pendidikan dan Pelatihan di Kabupaten Konawe Utara

No.	Uraian	2018	2019	2020	2021	2022
1.	Jumlah pejabat struktural yang telah mengikuti diklat kepemimpinan sesuai jenjang jabatannya	143	154	162	165	165
2.	Jumlah pegawai yang mengikuti diklat teknis dan fungsional	368	371	388	389	389

Sumber : BKPSDM Kab. Konawe Utara, 2023

Badan Pendidikan dan Pelatihan Kabupaten Konawe Utara belum memiliki sertifikasi/akreditasi, sehingga tidak dapat menyelenggarakan diklat secara mandiri dan belum adanya pasal di dalam PP Nomor 100 tahun 2001 tentang Pendidikan dan Pelatihan PNS yang menyebutkan sanksi bagi Pejabat struktural yang tidak mengikuti Diklatpim sesuai dengan jenjangnya sehingga tersirat bahwa Diklatpim bukan merupakan diklat wajib bagi pejabat struktural. Yang menjadi perhatian kedepannya yaitu perlu pengoptimalan sistem manajemen SDM aparatur dengan menggunakan teknologi informasi sehingga program kegiatan dalam rangka peningkatan aparatur PNS dapat terkontrol dan terencana secara sistematis.

2.3.6 Unsur Pengawasan

2.3.6.1 Pengawasan (Inspektorat Daerah)

Salah satu fungsi penunjang pemerintahan adalah pengawasan. Fungsi ini lebih dititikberatkan pada tindakan konsultatif dan preventif agar pelaksanaan pembangunan daerah berada di jalur yang benar.

Kebijakan pengawasan Pemerintah Kabupaten Konawe Utara merupakan salah satu bentuk dan tekad untuk mendukung cita-cita reformasi yaitu untuk mewujudkan tata kelola pemerintahan yang bersih dan berwibawa sebagai konsekuensi untuk menciptakan kabupaten yang baik, efektif, efisien, dan bebas dari KKN. Kebijakan tersebut diambil oleh manajemen (instansi atau pejabat yang mempunyai kewenangan mengambil keputusan di bidang pengawasan) dan dijadikan sebagai pedoman bagi seluruh anggota organisasi APIP dalam melaksanakan tugas-tugas pengawasannya.

Inspektorat Kabupaten Konawe Utara sebagai Aparat Pengawas Intern Pemerintah (APIP) memiliki peran dan fungsi melaksanakan tugas pengawasan urusan pemerintahan yang diatur dalam Pasal 4 Peraturan Menteri Dalam Negeri Nomor 64 Tahun 2007. Inspektorat provinsi dan kabupaten/kota mempunyai fungsi sebagai perencanaan program pengawasan; perumusan kebijakan dan fasilitas pengawasan; pemeriksaan, pengusutan, pengujian dan penilaian pengawasan.

Auditor adalah pelaksana pengawasan yang mempunyai tugas pokok untuk melaksanakan pengawasan intern pada instansi pemerintah dan memberikan rekomendasi berdasarkan temuan-temuan pemeriksaan yang disajikan dalam Laporan Hasil Pemeriksaan (LHP). Manfaat pengawasan internal melalui pemeriksaan auditor tidak hanya berupa banyaknya temuan yang dilaporkan, namun juga berupa efektivitas tindak lanjut oleh auditor. Pengawasan internal akan menjadi sia-sia tanpa tindakan perbaikan dalam penyelesaian tindak lanjut sehingga tujuan pengawasan tidak tercapai, yakni peningkatan kinerja bagi organisasi dan akan menimbulkan ketidakpercayaan publik.

Tindak Lanjut Hasil Pemeriksaan (TLHP) dalam lingkup pemerintah daerah di Indonesia telah diatur dalam Peraturan Pemerintah Nomor 60 Tahun 2008 tentang Sistem Pengendalian Intern Pemerintah, Peraturan Pemerintah Republik Indonesia Nomor 12 Tahun 2017 tentang Pedoman Pembinaan dan Pengawasan Penyelenggaraan Pemerintahan Daerah, Peraturan Menteri Dalam Negeri Nomor 23 Tahun 2007 tentang Pedoman Tata Cara Pengawasan atas Penyelenggaraan Pemerintah Daerah dan Peraturan Menteri Negara Pendayagunaan Aparatur Negara Nomor 9 Tahun 2009 tentang Pedoman Umum Pelaksanaan, Pemantauan, Evaluasi dan Pelaporan Tindak Lanjut Hasil Pengawasan Fungsional.

Tuntutan kepatuhan terhadap penyelesaian tindak lanjut hasil pemeriksaan auditor atau APIP di Indonesia dalam peraturan tersebut di atas, secara hukum mengisyaratkan kewajiban untuk penyelesaiannya. Penyelesaian tindak lanjut hasil pemeriksaan merupakan bagian yang tak dapat dipisahkan dari suatu rangkaian pengawasan yang meliputi: perencanaan pengawasan, proses pengawasan, laporan hasil pengawasan sampai dengan penyelesaian tindak lanjut hasil pemeriksaan sebagaimana tercantum dalam tabel berikut ini:



Tabel 2.97.
Target dan Realisasi Tindak Lanjut Hasil Pemeriksaan (TLHP) Internal dan Eksternal di Kabupaten Konawe Utara

No.	Tahun	TLHP Internal dan Eksternal	
		Target (%)	Realisasi (%)
1.	2016	100,00	70,62
2.	2017	100,00	71,24
3.	2018	100,00	79,31
4.	2019	100,00	81,02
5.	2020	100,00	80,38
5.	2021	100,00	86,00
6.	2022	100,00	86,49

Sumber : Inspektorat Kab. Konawe Utara, 2023

Dari tabel di atas terlihat bahwa Tindak Lanjut Hasil Pemeriksaan (THLP) baik internal maupun eksternal yang telah dilaksanakan oleh Inspektorat Kabupaten Konawe Utara selama tahun 2018 - 2022 dengan realisasi melebihi target yang telah direncanakan. Rata rata capaian Tindak Lanjut Hasil pemeriksaan (THLP) baik internal maupun eksternal yang dilaksanakan oleh Inspektorat Kabupaten Konawe Utara selama tahun 2018 - 2022 adalah sebesar 86,00%.

Untuk memaksimalkan kinerja APIP maka diperlukan peningkatan kualitas dan kuantitas sumberdaya aparatur Inspektorat Kabupaten Konawe Utara. Berdasarkan formasi dan hasil Analisis Jabatan di Lingkungan Pemerintah Kabupaten Konawe Utara, pada tahun 2021 masih terdapat kekurangan tenaga Aparatur Pengawasan sejumlah 35 personil. Kondisi jumlah tenaga Aparatur Pengawasan dan rincian kebutuhannya terdapat pada tabel berikut ini.

Tabel 2.98.
Kondisi Jumlah Aparatur Pengawasan dan Status Leveling APIP di Kabupaten Konawe Utara

No.	Jenis Jabatan	Jumlah	Kebutuhan	Kekurangan
1	Struktural			
	Inspektur	0	1	1
	Sekretaris	1	1	-
	Inspektur Pembantu	2	4	2
	Kasubag	2	2	-
	Staf	10	20	10

No.	Jenis Jabatan	Jumlah	Kebutuhan	Kekurangan
2	Fungsional Tertentu			
	Auditor	12	25	13
	P2UPD	-	10	10
	Auditor Kepegawaian	-	2	2
3	Fungsional Umum	12	12	-
	Jumlah	39	77	38
Status Leveling APIP			2,9	

Sumber : Inspektorat Kab. Konawe Utara, 2023

2.3.7 Unsur Kewilayahan

Fungsi penunjang pemerintahan umum merupakan fungsi penunjang urusan pemerintahan yang dilaksanakan oleh kecamatan. Kabupaten Konawe Utara terdiri dari 13 (tiga belas) wilayah kecamatan. Kecamatan dibentuk dalam rangka meningkatkan koordinasi penyelenggaraan pemerintahan, pelayanan publik, dan pemberdayaan masyarakat desa. Kecamatan dipimpin oleh seorang Camat yang berada dibawah dan bertanggungjawab kepada Bupati melalui Sekretaris Daerah. Camat adalah pegawai negeri sipil yang menguasai pengetahuan teknis pemerintahan dan memenuhi persyaratan kepegawaian sesuai peraturan perundang-undangan yang berlaku yang diangkat oleh Bupati.

1. Menyelenggarakan urusan pemerintahan umum;
2. Mengkoordinasikan kegiatan pemberdayaan masyarakat;
3. Mengkoordinasikan upaya penyelenggaraan ketentraman dan ketertiban umum;
4. Mengkoordinasikan penerapan dan penegakan Perda dan Perkada;
5. Mengkoordinasikan pemeliharaan prasarana dan sarana pelayanan umum;
6. Mengkoordinasikan penyelenggaraan kegiatan pemerintahan yang dilakukan oleh perangkat daerah di Kecamatan;
7. Membina dan mengawasi penyelenggaraan kegiatan desa;
8. Melaksanakan urusan pemerintahan yang menjadi kewenangan daerah Kabupaten yang tidak dilaksanakan oleh unit kerja perangkat daerah yang ada di Kecamatan;
9. Melaksanakan tugas lain sesuai dengan ketentuan peraturan perundang-undangan.

2.4 Aspek Daya Saing Daerah

2.4.1 Fokus Kemampuan Ekonomi Daerah

2.4.1.1 Kemampuan Ekonomi Daerah

Kondisi makro ekonomi daerah Kabupaten Konawe Utara disajikan pada tabel berikut ini :

Tabel 2.99.
Kondisi Makro Ekonomi Kabupaten Konawe Utara

Indikator	2018	2019	2020	2021	2022
Pertumbuhan Ekonomi	6,38	6,44	(0,72)	4,59	5,07
PDRB Perkapita (Rp.000)	57.559	61.524	58.437	61.833	68.254
Inflasi	3,00	2,92	2,25	3,05	7,11
Kemiskinan	14,22	13,66	13,53	14,32	13,72
Pengangguran	3,95	3,92	3,79	3,36	2,01
Indeks Pembangunan Manusia	68,50	69,22	69,86	70,23	71,10
Indeks Ketimpangan (Gini Ratio)	0,372	0,370	0,348	0,399	0,370

Sumber : BPS Tahun 2023

2.4.1.2 Pengeluaran Konsumsi Rumah Tangga Perkapita

Pola pengeluaran konsumsi rumah tangga dimaksudkan untuk mengetahui tingkat konsumsi rumah tangga yang menjelaskan seberapa atraktif tingkat pengeluaran rumah tangga. Selain itu, pola pengeluaran dapat digunakan sebagai salah satu alat untuk menilai tingkat kesejahteraan ekonomi penduduk, dimana semakin rendah persentase pengeluaran untuk makanan terhadap total pengeluaran maka semakin baik tingkat perekonomian penduduk. Pada kondisi pendapatan terbatas, pemenuhan kebutuhan makanan akan menjadi prioritas utama, sehingga pada kelompok masyarakat berpendapatan rendah akan terlihat bahwa sebagian besar pendapatannya digunakan untuk membeli makanan.

Persentase pengeluaran konsumsi rumah tangga di Kabupaten Konawe Utara dikelompokkan menjadi pengeluaran untuk makanan dan non makanan. Dalam kurun waktu lima tahun terakhir, persentase pengeluaran untuk kelompok non makanan cenderung mengalami peningkatan. Pada tahun 2021, persentase pengeluaran non makanan penduduk Konawe Utara lebih dominan dibandingkan pengeluaran makanan. Hal ini mengindikasikan bahwa tingkat perekonomian penduduk di Kabupaten Konawe Utara sampai dengan tahun 2021 semakin baik.

Tabel 2.100.
Persentase Pengeluaran Konsumsi Rumah Tangga
di Kabupaten Konawe Utara

No.	Jenis Pengeluaran Konsumsi	2018	2019	2020	2021	2022
1.	Non Makanan (Rp)	485.504	471.832	543.716	628.998	656.830
2.	Makanan (Rp)	485.025	662.264	632.825	615.563	746.834
	Jumlah (Rp)	970.529	1.134.096	1.176.541	1.244.561	1.403.664
3.	Non Makanan (%)	49,91	47,45	46,21	50,54	46,79
4.	Makanan (%)	50,09	52,55	53,79	49,46	53,21
	Jumlah (%)	100	100	100	100	100

Sumber : BPS Statistik Kesejahteraan Rakyat Kab. Konawe Utara, 2018 s.d 2023

2.4.2 Fokus Fasilitas Wilayah/Infrastruktur

2.4.2.1 Wilayah Produktif

Wilayah produktif Kabupaten Konawe Utara meliputi wilayah pertanian, wilayah perkebunan dan Hutan Rakyat. Luasan wilayah produktif akan mengalami pergeseran setiap tahunnya mengingat perubahan peruntukan lahan khususnya perkembangan pemukiman.

Berdasarkan RTRW Kabupaten Konawe Utara Tahun 2012 - 2032, luas wilayah produktif di Kabupaten Konawe Utara seluas 239.234 Ha yang terdiri dari wilayah pertanian seluas 16.0000 Ha, Kawasan pertanian pangan berkelanjutan (KP2B) seluas 4.000 Ha, Lahan Pertanian Pangan Berkelanjutan seluas 1.500 Ha, wilayah perkebunan hortikultura seluas 15.000 Ha, wilayah perkebunan Kelapa Sawit seluas 15.402, wilayah perkebunan tanaman rakyat 19.925, dan Hutan Rakyat seluas 173.400 Ha. Maka rasio luas wilayah produktif sebesar 82,30 %, dimana angka rasio ini menunjukkan 82,30 % dari luas kawasan budidaya diusahakan menjadi lahan produktif.

Tabel 2.101.
Persentase Luas Wilayah Produktif
Kabupaten Konawe Utara

No.	Uraian	Luas (Ha)
1.	Luas wilayah produktif	239.234
2.	Luas seluruh wilayah budidaya	290.678
3.	Rasio (1/2)	0,82

Sumber : Perda 20/2012 RTRW Kab. Konawe Utara Tahun 2012 – 2032

2.4.2.2 Penyediaan Air Minum

Penyediaan Air minum dilaksanakan bekerjasama dengan PDAM Kabupaten Konawe Utara (Tirta Lasolo) bekerjasama dengan pemerintah Kabupaten Konawe Utara. Dalam rangka penanganan di desa rawan kekeringan dan belum terjangkau jaringan PDAM, selama lima tahun terakhir telah dibangun Hidran Umum (HU), pembangunan Sistem Instalasi Perpipaan Air Sederhana (SIPAS). Adapun lingkungan kawasan perkotaan dibangun Sistem Pengolahan Air Minum (SPAM) di masing - masing.

Sumber air minum sebagian besar berasal dari air tanah, baik air tanah dangkal yang berupa sumur gali maupun sumur dalam dan PDAM. Penduduk menggunakan sumur gali baik terlindungi maupun tak terlindungi, mencapai 9,57%, penduduk yang menggunakan mata air baik terlindungi maupun tak terlindungi 40,39%, sisanya menggunakan air dalam kemasan 0,59%, hanya sebagian kecil menggunakan air dari PDAM yang bersumber dari sumur dalam (lebih kurang 2,47%).

Upaya Pemerintah Kabupaten Konawe Utara untuk meningkatkan akses terhadap air bersih diantaranya dengan menambah jumlah sambungan rumah ke jaringan PDAM dan membangun instalasi Sistem Penyediaan Air Sederhana (SIPAS) melalui program APBD dan Pamsimas (Penyediaan Air Minum dan Sanitasi Berbasis Masyarakat) dengan mekanisme sharing APBN di daerah yang rawan air bersih. Instalasi yang terbangun tersebut selanjutnya diserahkan kepada masyarakat setempat untuk dimanfaatkan, dikelola, dan dipelihara.

Cakupan air bersih pada tahun 2022 menurut data Dinas Kesehatan dan Dinas Pekerjaan umum sebesar 98,10%. Hal ini menunjukkan bahwa semua masyarakat Kabupaten Konawe Utara sudah dapat mengakses air bersih, walaupun akses air bersih ini masih mengalami kendala dari segi kualitas, kontinuitas dan kuantitas.

Tabel 2.102.
Persentase Rumah Tangga Yang Menggunakan Air Minum
Menurut Sumbernya di Kabupaten Konawe Utara

No.	Sumber	Persentase (%)
1.	Pompa	2,47
2.	Air Dalam Kemasan	0,59
3.	Sumur Terlindungi	5,35
4.	Sumur Tak Terlindungi	4,22
5.	Mata Air Terlindungi	32,11
6.	Mata Air Tak Terlindungi	8,28
7.	Air Permukaan	0,69
8.	Lainnya	46,29
Total		100,00

Sumber : BPS Kab. Konawe Utara, Tahun 2023

2.4.2.3 Penyediaan Energi Listrik

Komitmen pemerintah daerah pada bidang energi dengan berupaya untuk mengatasi ketersediaan listrik di Kabupaten Konawe Utara selama kurun waktu empat tahun terakhir telah memperlihatkan capaian yang sangat memuaskan. Dapat dilihat pada angka Rasio elektrifikasi Kabupaten Konawe Utara pada tahun 2021 mencapai 99,84 persen.

Tabel 2.103.
Persentase Rumah Tangga Yang Menggunakan Listrik
di Kabupaten Konawe Utara

No.	Uraian	Tahun				
		2018	2019	2020	2021	2022
1.	Listrik PLN	85,86	87,45	99,99	99,84	99,76
2.	Listrik Non PLN	12,11	11,88	-	-	0,11
3.	Bukan Listrik	2,03	0,67	-	0,16	0,13
4.	Rasio Elektrifikasi	97,97	99,33	99,99	99,84	99,87

Sumber : BPS Kab. Konawe Utara 2023, Dianalisis

2.4.2.4 Penyediaan Jaringan Telekomunikasi

e-Government merupakan salah satu pengungkit dalam mendukung terwujudnya program reformasi birokrasi di daerah. Kebijakan Pemerintah Kabupaten Konawe Utara memposisikan urusan komunikasi dan informatika sebagai komponen terpenting untuk menuju pemerintahan berbasis elektronik atau teknologi informasi dan komunikasi. Mutlak bagi pemerintah Kabupaten Konawe Utara, agar mampu meningkatkan pelayanan kepada masyarakat

secara prima dengan kemampuan memanfaatkan sarana dan prasarana teknologi informasi tersebut di berbagai lini.

Penggunaan teknologi informasi oleh pemerintah untuk memberikan informasi dan pelayanan bagi warganya, urusan bisnis, serta hal-hal lain yang berkenaan dengan pemerintahan disebut juga *e-Government (e-gov)*. *e-Government* telah diaplikasikan didukung dengan sarana dan prasarana pengembangan jaringan internet yang bertujuan untuk meningkatkan efisiensi internal pemerintahan, menyampaikan pelayanan publik, atau proses pemerintahan yang demokratis. Keuntungan dari *e-Government* adalah peningkatan efisiensi, kenyamanan, serta aksesibilitas yang lebih baik dari pelayanan publik. Selain penyajian informasi dan aplikasi *e-Gov* melalui *website*, Pemerintah Kabupaten Konawe Utara juga sudah menerapkan sistem informasi baik yang bersifat *intranet*, *desktop*, maupun *online* sebagaimana ditampilkan pada tabel berikut.

Tabel 2.104.
Aplikasi Sistem Informasi di Kabupaten Konawe Utara

NO.	NAMA INSTANSI/OPD	APLIKASI	Uraian
1	BKPSDM	1. SAPK	Sistem pelayanan Kepegawaian
		2. SIJAPTI	Proses Seleksi Jabatan Oline ditingkat pusat dan daerah
		3. SIPENDAR	Sistem pendaftaran diklat Pim-2
		4. SIRENDAK	Monitoring DAK
2	Dinas Kelautan Dan Perikanan	5. SatuData KKP	Pengimputan data produksi kelautan
		6. E-Sakip Reviu	Sistem pelaporan kinerja pemerintah
		7. PUPI	pendataan dan penerbitan kartu nelayan
3	Bagian Adm. Pembangunan dan pengadaan barang dan jasa	1. LPSE	Layanan pengadaan secara elektronik
		2. SIRUP	Layanan informasi rencana umum pengadaan
4	Dinas Sosial	1. SIM PKH	Sistem informasi manajemen program-program keluarga harapan
		2. SIKS-NG	Sistem informasi kesejahteraan sosial
5	Dinas Pertanian	1. E-Monev	Monitoring evaluasi kegiatan
		2. E-Planning	perencanaan DAK
		3. Krisna	pengimputan DAK
6	BPKAD	1. Simda Keu BPKP	Informasi keuangan daerah
		2. Simda BMD	informasi gaji
		3. OM-Span	Monitoring perbendaharaan keuangan

NO.	NAMA INSTANSI/OPD	APLIKASI	Uraian
7	Inspektorat Daerah	4. SIKD	Sistem Informasi keuangan daerah
		1. E-SPIP	Sistem pelaporan internal pemerintah
		2. E-LHKPN	Laporan kekayaan penyelenggara negara
8	BAPEDA	1. SIPD	Informasi perencanaan pembangunan daerah
9	BLUD Rumah sakit Konawe Utara	1. SIMAK-BMN	Mencatat dan mengorganisir barang milik negara
10	Dinas Pariwisata	1. simd@perencanaan	Mengimput perencanaan program/kegiatan OPD
		2. e-sirup	Perencanaan sistem akuntabilitas kinerja instansi pemerintah (SAKIP)
		3. E-Kinerja	Mengalisa kebutuhan jabatan, beban kerja jabatan dan beban kerja unit/organisasi

Sumber : Dinas Komunikasi dan Informatika, Tahun 2023

2.4.3 Fokus Iklim Berinvestasi

Iklim investasi di Kabupaten Konawe Utara terus berkembang dan menarik investor dari tahun ke tahun seiring bertambahnya pertumbuhan ekonomi di wilayah ini. Untuk mendorong iklim investasi yang baik, Kabupaten Konawe Utara memiliki Dinas Perizinan dan Penanaman Modal yang dibentuk atas kebijakan Pelayanan Terpadu Satu Pintu (PTSP). Gambaran atas iklim berinvestasi dapat dilihat pada indikator angka kriminalitas, jumlah demo, lama proses perizinan, jumlah dan macam pajak dan retribusi daerah, dan jumlah perda yang mendukung iklim usaha.

2.4.3.1 Angka Kriminalitas

Dalam mendukung terciptanya iklim berinvestasi di Kabupaten Konawe Utara maka pemerintah daerah bersama dengan Forum Komunikasi Pimpinan Daerah instansi vertikal (kepolisian, TNI, dan kejaksaan) harus berupaya meningkatkan keamanan yang kondusif di masyarakat, menjaga ketertiban dalam pergaulan masyarakat, serta menanggulangi kriminalitas sehingga kuantitas dan kualitas kriminalitas dapat diminimalisir. Angka kriminalitas yang tertangani merupakan indikator yang berguna untuk menggambarkan tingkat keamanan masyarakat, semakin rendah tingkat kriminalitas, maka semakin tinggi tingkat keamanan masyarakat.

Tabel 2.105.
Angka Kriminalitas di Kabupaten Konawe Utara

No.	Tindak Kriminal	Jumlah Kasus				
		2018	2019	2020	2021	2022
1.	Narkoba	-	1	-		
2.	Pembunuhan	-	1	-		1
3.	Kejahatan Seksual	-	-	1		3
4.	Penganiayaan	6	7	23	71	6
5.	Pencurian	18	14	9	36	28
6.	Penipuan	8	3	1	4	2
7.	Pemalsuan Uang	-	-	-	-	-
8.	Jumlah selama 1 tahun	32	26	34	111	40
Jumlah Penduduk		60.884	62.017	62.017	68.950	70.314
Angka Kriminalitas		0.04%	0.05%	0.04%	0,05%	0,05

Sumber : Konawe Utara Dalam Angka, Tahun 2023

Tabel 2.105 menunjukkan bahwa pada tahun 2022 angka kriminalitas di Kabupaten Konawe Utara mengalami penurunan jika dibandingkan tahun 2021. Penurunan angka kriminalitas ini sebagian besar adalah kasus penganiayaan berkurang menjadi hanya sebanyak 6 kasus. Penurunan angka kriminalitas di Kabupaten Konawe Utara tidak lepas dari peran Pemerintah Daerah serta aparat penegak hukum di Kabupaten Konawe Utara.

2.4.3.2 Jumlah Demonstrasi

Salah satu yang harus dikendalikan dalam mendukung iklim investasi yang kondusif adalah demonstrasi/unjukrasa. Demonstrasi atau unjuk rasa adalah sebuah gerakan protes yang dilakukan sekumpulan orang dihadapan umum. Unjuk rasa biasanya dilakukan untuk menyatakan pendapat kelompok tersebut.

Tabel 2.106.
Jumlah Demonstrasi/Unjuk Rasa
di Kabupaten Konawe Utara

No.	Uraian	Tahun				
		2018	2019	2020	2021	2022
1.	Bidang politik	2	1	1	1	2
2.	Bidang ekonomi	22	20	18	12	15
3.	Kasus pemogokan kerja	-	-	-	-	-
Jumlah Demostrasi/ Unjuk Rasa		24	21	19	13	17

Sumber : Kesbangpol Kab. Konawe Utara, Tahun 2023

2.4.3.3 Kemudahan Perizinan

Pelayanan publik yang memuaskan masyarakat adalah tujuan akhir dari reformasi birokrasi. Sejalan dengan hal itu, Pemerintah Kabupaten Konawe Utara terus berupaya meningkatkan kualitas berbagai jenis pelayanan publik, termasuk pelayanan di bidang perizinan.

Kemudahan perijinan adalah proses pengurusan perijinan yang terkait dengan persoalan investasi relatif sangat mudah dan tidak memerlukan waktu yang lama. Kemudahan perijinan merupakan salah satu faktor pembentuk daya saing investasi yang memengaruhi masuknya investasi ke suatu daerah.

Pemerintah Kabupaten Konawe Utara terus berupaya untuk memberikan pelayanan yang baik dalam proses perijinan melalui reformasi di bidang perijinan guna menindaklanjuti Peraturan Presiden Nomor 91 Tahun 2017 tentang Perepatan Pelaksanaan Berusaha. Kemudian menindaklanjuti Peraturan Pemerintah Nomor 24 Tahun 2018 tentang Pelayanan Perizinan Berusaha Terintegrasi secara Elektronik yang mengamanatkan untuk mengkaji peraturan daerah dan peraturan bupati terkait perijinan di Kabupaten yang sesuai dengan peraturan pemerintah tersebut, telah diadakan konsultasi publik.

Pemerintah Kabupaten Konawe Utara telah membentuk Dinas Penanaman Modal dan Pelayanan Terpadu yang menangani pengelolaan perijinan secara terpadu agar terjadi peningkatan pelayanan perizinan dengan prosedur yang mudah, murah, cepat, berkualitas, dan akurat. Sampai dengan Tahun 2022 terdapat 73 jenis pelayanan perizinan di Kabupaten Konawe Utara, sebagaimana ditampilkan pada table berikut:

Tabel 2.107.
Jenis Pelayanan Perizinan
di Kabupaten Konawe Utara

No.	Sektor	Jumlah Jenis Perizinan	Jenis Perizinan Yang Dikeluarkan
1.	Perizinan Bidang Pendidikan	2	<ul style="list-style-type: none"> - Izin Pendidikan Dasar Yang Diselenggarakan Oleh Masyarakat - Izin Pendidikan Anak Usia Dini dan Pendidikan Nonformal
2.	Perizinan Bidang Kesehatan	11	<ul style="list-style-type: none"> - Izin Rumah Sakit Kelas C dan D - Izin Operasional Rumah Sakit Kelas C dan D - Izin Praktik dan Izin Kerja Tenaga Kesehatan - Izin Apotek, Toko Obat, Toko Alat Kesehatan dan Optikal - Izin Klinik - Izin Operasional Klinik - Izin Operasional Puskesmas - Izinusaha Mikro/Kecil Obat Tradisional (UMOT) dan (UKOT) - Izin Produksi Makanan dan Minuman Pada Industri Rumah Tangga - Izin Operasional Laboratorium Klinik Umum Pratama - Izin PRT Alat Kesehatan dan PKRT
3.	Perizinan Bidang Pekerjaan Umum	3	<ul style="list-style-type: none"> - Izin Mendirikan Bangunan (IMB) dan Sertifikat Layak Fungsi - Tanda Daftar Usaha Perseorangan (TDUP) - Izin Usaha Jasa Konstruksi (IUJK) (Non Kecil dan Kecil) - Izin Pemanfaatan Bagian-Bagian Jalan - Izin Pengusahaan Sumber Daya Air dan Penggunaan Sumber Daya Air
4.	Perizinan Bidang Perhubungan	10	<ul style="list-style-type: none"> - Izin Penyelenggaraan dan Pembangunan Fasilitas Parkir - Izin Usaha Penyelenggaraan Angkutan Orang - Izin Usaha Angkutan Sungai dan dan au - Izin Usaha Angkutan Laut Pelayaran Rakyat - Izin Usaha Angkutan Laut

No.	Sektor	Jumlah Jenis Perizinan	Jenis Perizinan Yang Dikeluarkan
			<ul style="list-style-type: none"> - Surat Izin Usaha Trayek Penyelenggaraan Angkutan Sungai dan dan au Untuk Kapal Yang Melayani Trayek - Izin Usaha Penyelenggaraan Angkutan Penyebrangan(Pelayanan Dalam Kabupaten) - Izin Usaha Jasa Perawatan dan Perbaikan Kapal - Izin Mendirikan Bangunan Tempat Pendaratan dan Lepas Landas Helikopter - Persetujuan Hasil Analisis Dampak Lalu Lintas (Andalalin) Untuk Jalan Kabupaten dan / Atau Jalan Desa
5.	Perizinan Bidang Koperasi	2	<ul style="list-style-type: none"> - Izin Usaha Simpan Pinjam Untuk Koperasi Dengan Wilayah Keanggotaan Dalam Daerah Kabupaten - Izin Pembukaan Kantor Cabang, Cabang Pembantu dan Kantor Kas Koperasi Simpan Pinjam Untuk Koperasi Dengan Wilayah Keanggotaan Dalam Daerah Kabupaten
6.	Perizinan Bidang Sosial	1	<ul style="list-style-type: none"> - Izin Pengumpulan Sumbangan Dalam Daerah Kabupaten/Kota
7.	Perizinan Bidang Ketenagakerjaan	3	<ul style="list-style-type: none"> - Izin Lembaga Pelatihan Kerja (LPK) - Izin Usaha Lembaga Penempatan Tenaga Kerja Swasta - Pengesahan Peraturan dan Pendaftaran Perjanjian Kerjasama Untuk Perusahaan Yang Hanya Beroperasi Dalam 1 (Satu) Daerah Kabupaten
8.	Perizinan Bidang Pertanahan	1	<ul style="list-style-type: none"> - Izin Lokasi
9.	Perizinan Bidang Lingkungan Hidup	3	<ul style="list-style-type: none"> - Izin Lingkungan - Izin Pembuangan Air Limbah - Izin Operasional Pengelolaan Limbah Bahan Berbahaya dan Beracun (Limbah B3) Untuk Penghasil
10.	Perizinan Bidang	1	<ul style="list-style-type: none"> - Tanda Daftar Usaha Pariwisata

No.	Sektor	Jumlah Jenis Perizinan	Jenis Perizinan Yang Dikeluarkan
11.	Pariwisata Perizinan Bidang Pertanian	30	(TDUP) - Usaha Budidaya Perkebunan - Izin Usaha Proses Produksi Tanaman Pangan - Izin Usaha Obat Hewan - Izin Usaha Hortikultura - Izin Usaha Peternakan - Pendaftaran Usaha Perkebunan - Pendaftaran Usaha Tanaman Pangan - Pendaftaran Usaha Budi Daya Hortikultura - Pendaftaran Usaha Peternakan - Izin Pemasukan dan Pengeluaran Benih Tanaman - Izin Pemasukan dan Pengeluaran Benih/Bibit Ternak - Izin Pemasukan dan Pengeluaran Sumber Daya Genetik - Izin Pemasukan Agens Hayati - Izin Pemasukan dan Pengeluaran Bahan Pakan Asal Hewan dan Tumbuhan - Izin Pemasukan dan Pengeluaran Obat Hewan - Izin Pemasukan dan Pengeluaran Hewan Peliharaan - Rekomendasi Ekspor/Impor Beras Tertentu - Rekomendasi Impor Produk Hortikultura - Rekomendasi Teknis Impor Produk Tembakau - Rekomendasi Pemasukan dan Pengeluaran Produk Hewan - Rekomendasi Pemasukan dan Pengeluaran Ternak Ruminansia dan Babi - Pendaftaran Pangan Segar Asal Tumbuhan - Pendaftaran Alat Mesin Pertanian - Pendaftaran Pakan Ternak - Pendaftaran/Registrasi Obat Hewan - Pendaftaran/Pelepasan Varietas Tanaman

No.	Sektor	Jumlah Jenis Perizinan	Jenis Perizinan Yang Dikeluarkan
			<ul style="list-style-type: none"> - Perlindungan dan Pendaftaran Varietas Tanaman - Pendaftaran Pestisida - Pendaftaran Pupuk - Penetapan Instalasi Karantina Tumbuhan dan Hewan
12.	Perizinan Bidang Perikanan Dan Kelautan	1	- Izin Perikanan (IUP) Dibidang Pembudidayaan Ikan Yang Usahnya Dalam 1 (Satu) Daerah Kabupaten
13.	Perizinan Bidang Perdagangan Dan Perindustrian	5	<ul style="list-style-type: none"> - Izin Pengelolaan Pasar Rakyat, Pusat Perbelanjaan dan Izin Usaha Toko Swalayan - Surat Tanda Pendaftaran Waralaba (STPW) - Izin Usaha Perdagangan Minuman Beralkohol Gol B dan C - Izin Usaha Industri Kecil dan Menengah (IUI) dan Izin Perluasan Usaha Industri - Izin Usaha Kawasan Industri dan Izin Perluasan Kawasan Industri Yang Lokasinya Di Kabupaten

Sumber : DPMPTSP Kab. Konawe Utara, Tahun 2023

Dengan adanya penyederhanaan pelayanan dan efisiensi waktu, proses penyelesaian ijin dapat diselesaikan paling lama 12 hari kerja jika syarat administrasi dan teknisnya lengkap, jelas, dan benar. Di samping itu, di Kabupaten Konawe Utara pengurusan ijin dapat dilaksanakan secara paralel (sekali mengajukan untuk beberapa jenis ijin dalam obyek ijin yang sama). Secara terperinci pelayanan perizinan disajikan pada tabel berikut ini:

Tabel 2.108.**Lama Proses Perizinan di Kabupaten Konawe Utara**

No.	Uraian	Lama Mengurus (Hari)	Jumlah Persyaratan (Dokumen)	Biaya Resmi (Rata-Rata Maks Rp.)
1.	SIUP	-	-	-
2.	TDP	-	-	-
3.	IUI	5	7	Gratis
4.	TDI	-	-	-
5.	IMB	5	7	Gratis

Sumber : DPMPTSP Kab. Konawe Utara, Tahun 2023

Tabel 2.109.**Rekapitulasi Perizinan di Kabupaten Konawe Utara**

No.	Uraian	Tahun				
		2018	2019	2020	2021	2022
1.	Permohonan izin	202	256	530	173	110
2.	Izin diterbitkan	68	56	65	173	110
3.	Izin ditolak	-	-	-	-	-
4.	Izin dalam proses	134	200	465	-	-

Sumber : DPMPTSP Kab. Konawe Utara, Tahun 2023

Pemerintah Kabupaten Konawe Utara berusaha menyelesaikan pengaduan masyarakat yang berkaitan dengan pelayanan perijinan dengan baik dan memuaskan melalui berbagai sarana baik datang langsung (disediakan loket khusus pengaduan), telepon, SMS, WA, *e-mail*. Pengaduan yang masuk ditangani sesuai Standar Operasional Prosedur (SOP) khusus penanganan pengaduan.

2.4.3.4 Peraturan Daerah Yang Mendukung Iklim Usaha

Peraturan Daerah merupakan sebuah instrumen kebijakan daerah yang sifatnya formal, melalui perda inilah dapat diindikasikan adanya insentif maupun disinsentif sebuah kebijakan di daerah terhadap aktivitas perekonomian. Perda yang mendukung iklim usaha dibatasi yaitu perda terkait

dengan perijzinan, perda terkait dengan lalu lintas barang dan jasa, serta perda terkait dengan ketenagakerjaan.

2.4.3.5 Perkembangan Pembangunan Desa

Selain status desa perdesaan dan perkotaan, ada status desa berdasarkan perkembangan kemajuan desa, mengingat desa Kabupaten Konawe Utara memiliki karakteristik yang berbeda-beda baik dari segi luas wilayah, kondisi ekonomi, politik, dan sosial budaya. Hal ini penting karena pembangunan perdesaan merupakan salah satu amanat Undang Undang Nomor 6 Tahun 2014 tentang Desa, Pasal 86, yang salah satu ayatnya menyebutkan "Pemerintah dan Pemerintah Daerah wajib mengembangkan sistem informasi desa dan pembangunan kawasan perdesaan". Selain itu juga mendukung salah satu Nawacita pemerintah, yaitu "Pembangunan Indonesia dari pinggiran dengan memperkuat daerah - daerah dan desa dalam kerangka Negara Kesatuan".

Ada dua status desa berdasarkan perkembangan kemajuan desa, yaitu Indeks Pembangunan Desa (IPD) Tahun 2018 dan Indeks Desa Membangun (IDM) Tahun 2022 yang merupakan hasil analisis dari basis data yang sama yaitu hasil pendataan Potensi Desa (Podes) yang dilaksanakan oleh Badan Pusat Statistik pada tahun 2014.

Indeks Desa Membangun (IDM) merupakan Indeks Komposit yang dibentuk berdasarkan tiga indeks, yaitu Indeks Ketahanan Sosial, Indeks Ketahanan Ekonomi dan Indeks Ketahanan Ekologi/Lingkungan. Perangkat indikator yang dikembangkan dalam Indeks Desa Membangun dikembangkan berdasarkan konsepsi bahwa untuk menuju Desa maju dan mandiri perlu kerangka kerja pembangunan berkelanjutan di mana aspek sosial, ekonomi, dan ekologi menjadi kekuatan yang saling mengisi dan menjaga potensi serta kemampuan Desa untuk mensejahterakan kehidupan Desa. Kebijakan dan aktivitas pembangunan dan pemberdayaan masyarakat Desa harus menghasilkan pemerataan dan keadilan, didasarkan dan memperkuat nilai-nilai lokal dan budaya, serta ramah lingkungan dengan mengelola potensi sumber daya alam secara baik dan berkelanjutan. Dalam konteks ini ketahanan sosial, ekonomi, dan ekologi bekerja sebagai dimensi yang memperkuat gerak proses dan pencapaian tujuan pembangunan dan pemberdayaan masyarakat Desa.

Indeks Desa Membangun memotret perkembangan kemandirian Desa berdasarkan implementasi Undang-Undang Desa dengan dukungan Dana

Desa serta Pendamping Desa. Indeks Desa Membangun mengarahkan ketepatan intervensi dalam kebijakan dengan korelasi intervensi pembangunan yang tepat dari Pemerintah sesuai dengan partisipasi Masyarakat yang berkorelasi dengan karakteristik wilayah Desa yaitu tipologi dan modal sosial. Hasil analisis terhadap status desa di Kabupaten Konawe Utara menurut IDM, disajikan pada Tabel 2.110 berikut ini:

Tabel 2.110.
Status Desa di Kabupaten Konawe Utara Menurut Indeks Desa Membangun (IDM) Tahun 2022

NO.	KECAMATAN	DESA	NILAI IDM 2022	STATUS IDM 2022
1	Motui	Banggina	0,6148	Berkembang
		Kapolano	0,6262	Berkembang
		Lambuluo	0,6471	Berkembang
		Matandahi	0,7724	Maju
		Motui	0,6494	Berkembang
		Poni Poniki	0,6346	Berkembang
		Punggulahi	0,6433	Berkembang
		Puuwonggia	0,6554	Berkembang
		Ranombupulu	0,6289	Berkembang
		Sama Subur	0,6063	Berkembang
		Sambasule	0,6675	Berkembang
		Tobimeita	0,6917	Berkembang
		Tondowatu	0,6783	Berkembang
		Wawoluri	0,7270	Maju
2	Sawa	Kokapi	0,7940	Maju
		Laimeo	0,6489	Berkembang
		Lalembo	0,6108	Berkembang
		Matanggonawe	0,7090	Maju
		Panggulawu	0,6884	Berkembang
		Pekaroa	0,6941	Berkembang
		Pudonggala	0,7095	Maju
		Pudonggala Utama	0,6306	Berkembang
		Puupi	0,5835	Tertinggal
		Tanjung Laimeo	0,6271	Berkembang
		Tongauna	0,7000	Berkembang
Tudungano	0,5995	Berkembang		
Ulu Sawa	0,7000	Berkembang		

NO.	KECAMATAN	DESA	NILAI IDM 2022	STATUS IDM 2022
3	Lembo	Alo Alo	0,6673	Berkembang
		Bungguosu	0,6127	Berkembang
		Lapulu	0,6329	Berkembang
		Laramo	0,6202	Berkembang
		Padaleu	0,6725	Berkembang
		Pasir Putih	0,6500	Berkembang
		Puulemo	0,6029	Berkembang
		Puusiambu	0,5905	Tertinggal
		Taipa	0,6535	Berkembang
		Tongalino	0,6889	Berkembang
		Watuwula	0,5787	Tertinggal
4	Wawolesea	Barasanga	0,6329	Berkembang
		Kampoh Bunga	0,6270	Berkembang
		Kampoh Cina	0,6270	Berkembang
		Lemo Bajo	0,6737	Berkembang
		Otipulu	0,6362	Berkembang
		Tanjung Bunga	0,6460	Berkembang
		Toreo	0,6440	Berkembang
Wawolesea	0,6586	Berkembang		
5	Lasolo	Abola	0,6397	Berkembang
		Andeo	0,6943	Berkembang
		Andumowu	0,8071	Maju
		Basule	0,6900	Berkembang
		Belalo	0,6829	Berkembang
		Lalowaru	0,6837	Berkembang
		Lametono	0,6225	Berkembang
		Larodangge	0,6378	Berkembang
		Marombo Pantai	0,5971	Tertinggal
		Matapila	0,6240	Berkembang
		Muara Tinobu	0,6873	Berkembang
		Otole	0,6549	Berkembang
		Tetelupai	0,6860	Berkembang
		Tokowuta	0,6863	Berkembang
Watukila	0,6340	Berkembang		
Waworaha	0,6471	Berkembang		
6	Lasolo Kepulauan	Boedingi	0,5651	Tertinggal
		Boenaga	0,5732	Tertinggal
		Labengki	0,5978	Tertinggal
		Morombo	0,5178	Tertinggal
		Tapunopaka	0,5340	Tertinggal

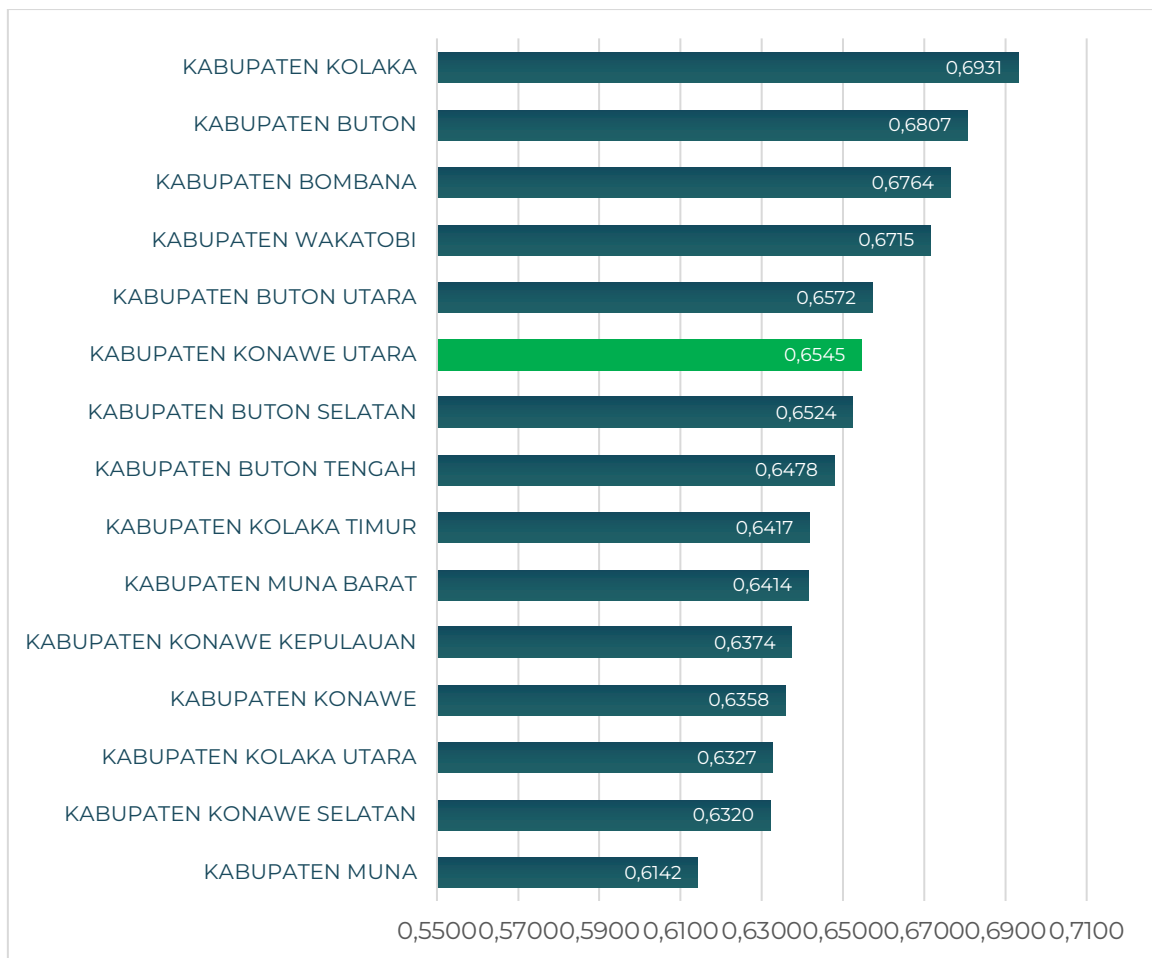
NO.	KECAMATAN	DESA	NILAI IDM 2022	STATUS IDM 2022
		Waturambaha	0,5941	Tertinggal
7	Molawe	Awila	0,6819	Berkembang
		Awila Puncak	0,6997	Berkembang
		Bandaeha	0,6868	Berkembang
		Mandiodo	0,6327	Berkembang
		Mataiwoi	0,6902	Berkembang
		Mowundo	0,7054	Berkembang
		Tapuemea	0,6032	Berkembang
		Tapung gaya	0,6016	Berkembang
8	Andowia	Ambake	0,7008	Berkembang
		Amolame	0,6957	Berkembang
		Anggolohipo	0,6470	Berkembang
		Banggarema	0,6883	Berkembang
		Labungga	0,6995	Berkembang
		Lahimbua	0,7687	Maju
		Lambudoni	0,6714	Berkembang
		Lamondowo	0,6756	Berkembang
		Larobende	0,6770	Berkembang
		Laronanga	0,6310	Berkembang
		Mataiwoi	0,7051	Berkembang
		Puusuli	0,6010	Berkembang
		Puuwonua	0,6671	Berkembang
		Waworate	0,7030	Berkembang
9	Asera	Alaa Wanggudu	0,6884	Berkembang
		Amorome	0,6386	Berkembang
		Amorome Utama	0,5822	Tertinggal
		Andedao	0,6997	Berkembang
		Aseminunulai	0,5760	Tertinggal
		Kota Mulya	0,6994	Berkembang
		Longeo Utama	0,6419	Berkembang
		Oheo Trans	0,5752	Tertinggal
		Puunggomosi	0,7759	Maju
		Puuwanggudu	0,6497	Berkembang
		Tangguluri	0,6494	Berkembang
		Tapuwatu	0,5506	Tertinggal
		Walalindu	0,6310	Berkembang
		Walasolo	0,7371	Maju
		Wanggudu Raya	0,6427	Berkembang
		Wawolim bue	0,6287	Berkembang
		Wunduhaka	0,6925	Berkembang

NO.	KECAMATAN	DESA	NILAI IDM 2022	STATUS IDM 2022
10	Oheo	Bandaeha	0,6657	Berkembang
		Bendewuta	0,7008	Berkembang
		Horo	0,6357	Berkembang
		Kota Maju	0,6533	Berkembang
		Lameoru	0,6971	Berkembang
		Landawe	0,7030	Berkembang
		Laronaha	0,6517	Berkembang
		Mopute	0,6246	Berkembang
		Paka Indah	0,7029	Berkembang
		Puuhialu	0,6633	Berkembang
		Sambandete	0,6803	Berkembang
		Tadolojiyo	0,6265	Berkembang
		Tadolojiyo Trans	0,6367	Berkembang
		Tinondo	0,6467	Berkembang
		Walandawe	0,6916	Berkembang
Wiwirano	0,6729	Berkembang		
11	Langgikima	Alenggo	0,7022	Berkembang
		Lameruru	0,5725	Tertinggal
		Mekar Jaya	0,7175	Maju
		Molore	0,5789	Tertinggal
		Molore Pantai	0,5597	Tertinggal
		Morombo Pantai	0,6003	Berkembang
		Ngapa Inia	0,5979	Tertinggal
		Pariama	0,7040	Berkembang
		Polora Indah	0,6467	Berkembang
		Sarimukti	0,6797	Berkembang
12	Landawe	Tobimeita	0,6830	Berkembang
		Hialu	0,7051	Berkembang
		Hialu Utama	0,6941	Berkembang
		Kolosua	0,6327	Berkembang
		Kuratao	0,6490	Berkembang
		Landawe Utama	0,7068	Berkembang
		Landiwo	0,6617	Berkembang
		Laumoso	0,6537	Berkembang
		Mata Benua	0,6681	Berkembang
		Matabaho	0,6495	Berkembang
		Polo-Polora	0,6452	Berkembang
		Tambakua	0,7035	Berkembang

NO.	KECAMATAN	DESA	NILAI IDM 2022	STATUS IDM 2022
13	Wiwirano	Culumbatu	0,6808	Berkembang
		Lamonae Utama	0,6546	Berkembang
		Lamparinga	0,7017	Berkembang
		Larompana	0,5225	Tertinggal
		Mata Osole	0,7856	Maju
		Padalere	0,5800	Tertinggal
		Padalere Utama	0,5960	Tertinggal
		Pondoa	0,6694	Berkembang
		Tetewatu	0,6995	Berkembang
		Wacu Pinodo	0,6248	Berkembang
		Wacumelewe	0,6162	Berkembang
		Wawoheo	0,7070	Berkembang
		Wawonsangi	0,5040	Tertinggal
Wawontoaho	0,6611	Berkembang		
RATA - RATA IDM KONAWE UTARA 2022			0,6545	BERKEMBANG
RATA - RATA IDM KONAWE UTARA 2021			0,6254	BERKEMBANG
RATA - RATA IDM KONAWE UTARA 2020			0,5855	TERTINGGAL
RATA - RATA IDM KONAWE UTARA 2019			0,5824	TERTINGGAL
RATA - RATA IDM KONAWE UTARA 2018			0,5429	TERTINGGAL

Sumber : idm.kemendes.go.id/idm_data

Indeks Desa Membangun (IDM) Kabupaten Konawe Utara tahun 2022 sebesar 0,6545 atau urutan ke enam untuk Kabupaten di Sulawesi tenggara. Data ini menunjukkan bahwa IDM Konawe Utara meningkat dengan jika dibandingkan dengan tahun 2021 sebesar 0,6254 (urutan ke delapan), dan meningkat pesat jika dibandingkan tahun 2020 sebesar 0,5855 atau yang terendah setelah Kabupaten Konawe Kepulauan. Posisi IDM Kabupaten Konawe Utara dibandingkan dengan Kabupaten se Sulawesi Tenggara dapat dilihat pada Gambar berikut :



Sumber : idm.kemendesa.go.id/idm_data

Gambar 2.15.
Nilai IDM Kabupaten se Sulawesi Tenggara Tahun 2022

Sementara Indeks Desa Membangun (IDM) berdasarkan analisis Tahun 2022, dari 159 desa di Kabupaten Konawe Utara, dapat disimpulkan sebagai berikut:

1. Jumlah desa yang berstatus/klasifikasi Maju sebanyak 11 desa;
2. Jumlah desa yang berstatus/klasifikasi berkembang sebanyak 126 desa;
3. Jumlah desa yang berstatus/klasifikasi tertinggal sebanyak 22 desa;
4. Tidak ada desa yang berstatus/klasifikasi sangat tertinggal;
5. Berdasarkan *ranking* IDM, tiga desa dengan skor tertinggi adalah Desa Andumowu, Kecamatan Lasolo (0,8071); Desa Kokapi, Kecamatan Sawa (0,7940); dan Desa Mata Osole, Kecamatan Wiwirano (0,7856). Adapun desa dengan nilai terendah adalah Desa Wawonsangi, Kecamatan Wiwirano (0,5040); Desa Morombo, Kecamatan Lasolo Kepulauan (0,5178); dan Desa Larompana, Kecamatan Wiwirano (0,5225).

2.4.4 Fokus Sumber Daya Manusia

Kualitas tenaga kerja dapat dilihat dari kualitas SDM yang mengenyam pendidikan tinggi dan mempunyai keahlian serta menguasai teknologi yang dibutuhkan di dunia kerja. Peningkatan kualitas Sumber Daya Manusia (SDM) merupakan kunci keberhasilan pembangunan nasional dan daerah. Hal ini dapat disadari oleh karena manusia sebagai subyek dan obyek dalam pembangunan. Mengingat hal tersebut, maka pembangunan SDM diarahkan agar benar-benar mampu dan memiliki etos kerja yang produktif, terampil, kreatif, disiplin dan profesional. Disamping itu juga mampu memanfaatkan, mengembangkan dan menguasai ilmu dan teknologi yang inovatif dalam rangka memacu pelaksanaan pembangunan nasional. Kualitas sumberdaya manusia juga memiliki peranan penting dalam meningkatkan daya saing daerah dan perkembangan investasi di daerah. Salah satu pengukuran dasar kualitas tenaga kerja adalah rasio lulusan S1/S2/S3 sebagaimana ditampilkan pada tabel berikut:

Tabel 2.III.
Tingkat Pendidikan Tenaga Kerja
di Kabupaten Konawe Utara

No.	Uraian	Tahun				
		2018	2019	2020	2021	2022
1.	Jumlah lulusan S1/S2/S3	1.534	5.852	6.314	6.392	5.519
2.	Jumlah penduduk	62.017	63.814	67.871	68.950	70.314
3.	Rasio (%)	2,51	9,17	9,30	9,27	7,85

Sumber: BPS Kab. Konawe Utara 2023, Dianalisis

2.4.4.1 Rasio Ketergantungan

Rasio ketergantungan menunjukkan besar beban tanggungan kelompok usia produktif atas penduduk usia non produktif. Kelompok usia produktif adalah penduduk yang berada pada kelompok umur 15-64 tahun, yang dianggap dapat bekerja dan berkontribusi secara ekonomi maupun sosial. Kelompok non produktif adalah penduduk yang berada pada kelompok umur 0-14 tahun dan 65 tahun ke atas, yang dianggap belum mampu atau sudah tidak mampu bekerja sehingga tidak berkontribusi secara ekonomi maupun sosial.

Semakin besar rasio ketergantungan berarti semakin besar beban tanggungan bagi kelompok produktif. Angka ketergantungan dianggap rendah apabila kurang dari 30, sedang apabila antara 30-40 dan tinggi apabila lebih dari 40. Semakin rendah angka ketergantungan, mengindikasikan semakin baik kondisi perekonomian karena semakin rendah kelompok non produktif yang ditanggung secara ekonomi oleh kelompok produktif. Tanggungan dapat berbentuk jaminan sosial, bantuan pensiun dan fasilitas lain yang diperoleh kelompok non produktif.

Rasio ketergantungan di Kabupaten Konawe Utara pada tahun 2022 sebesar 50,06. Hal ini menunjukkan bahwa 100 orang penduduk usia produktif di Kabupaten Konawe Utara harus menanggung 50 orang penduduk yang non produktif. Meski rasio ketergantungan tahun 2022 turun jika dibandingkan tahun 2021 (50,45) tetapi masih termasuk kategori tinggi. Oleh sebab itu untuk mengurangi rasio ketergantungan, maka pemerintah berusaha meningkatkan pelayanan kesehatan dan pemberdayaan bagi lansia sehingga selain sehat dan kuat juga dapat lebih produktif.

Tabel 2.112.
Rasio Ketergantungan (Beban Tanggungan)
di Kabupaten Konawe Utara

No.	Uraian	Tahun					
		2017	2018	2019	2020	2021	2022
1.	Jumlah penduduk usia < 15 tahun dan > 64 tahun (usia tidak produktif)	22.114	22.901	23.196	22.889	23.121	23.457
2.	Jumlah penduduk usia 15 - 64 tahun (usia produktif)	37,559	39.502	40.618	44.982	45.829	46.857
3.	Rasio ketergantungan (1/2)	58,88	57,92	57,11	50,88	50,45	50,06

Sumber : BPS, Kab. Konawe Utara 2023, Dianalisis

2.5 Evaluasi Pelaksanaan Program Dan Kegiatan RKPD Tahun 2022 dan Realisasi RPJMD Tahun 2021-2026

Pelaksanaan pembangunan daerah seharusnya sesuai dengan rencana yang telah dituangkan dalam dokumen perencanaan dalam jangka waktu 20 tahun (RPJPD), 5 tahun (RPJMD) dan 1 tahun (RKPD). Perencanaan pembangunan daerah juga tertuang dalam dokumen Renstra dan Renja Perangkat Daerah yang dalam pelaksanaannya melalui program dan kegiatan pembangunan.

Namun dalam pelaksanaannya terkadang hasilnya tidak sesuai dengan target yang diharapkan, oleh sebab itu perlu dilakukan evaluasi terhadap program dan kegiatan tersebut. Evaluasi dilakukan dengan maksud untuk dapat mengetahui bagaimana pencapaian hasil, kemajuan dan kendala yang dijumpai dalam pelaksanaan rencana pembangunan yang telah ditetapkan. Selain itu dapat menjadi *feedback* dan dipelajari untuk perbaikan pelaksanaan rencana pembangunan di masa yang akan datang.

Pelaksanaan program/kegiatan pada Tahun 2022 bermuara pada sasaran daerah yang diharapkan yang dapat dikonfirmasi melalui capaian indikator kinerja yang telah ditetapkan. Berikut adalah capaian dari sasaran daerah selama Tahun 2022 yang diukur dari pencapaian indikator sasaran yang juga merupakan Indikator Kinerja Utama (IKU) Bupati Konawe Utara.

Tabel 2.113
Target dan Capaian IKU Bupati Kabupaten Konawe Utara
Tahun 2022

No.	Misi/Tujuan/ Sasaran Daerah	Indikator Kinerja (Outcome)	Satuan	2022					
				Target	Realisasi	Tingkat Capaian	Predikat Kinerja		
VISI : "KONAWE UTARA LEBIH SEJAHTERA & BERDAYA SAING"									
1	Misi 1 : Meningkatkan Kualitas Dan Daya Saing Sumberdaya Manusia								
1	1	Tujuan 1 : Meningkatkan kualitas sumberdaya manusia	Indeks Pembangunan Manusia (IPM)	Indeks	70,672	71,10	100,61%	Sangat Tinggi	
1	1	1	Sasaran 1 : Meningkatnya akses pendidikan	Rata - Rata Lama Sekolah	Tahun	9,6	9,53	99,27%	Sangat Tinggi
			Harapan Lama Sekolah	Tahun	13,3	13,11	98,57%	Sangat Tinggi	

No.	Misi/Tujuan/ Sasaran Daerah	Indikator Kinerja (Outcome)	Satuan	2022			Predikat Kinerja
				Target	Realisasi	Tingkat Capaian	
1 1 2	Sasaran 2 : Meningkatnya derajat kesehatan masyarakat	Angka Usia Harapan Hidup	Tahun	70,67	69,59	98,47%	Sangat Tinggi
1 1 3	Sasaran 3 : Meningkatnya kualitas hidup perempuan dan pengarusutamaan hak anak	Indeks Pembangunan Gender (IPG)	Indeks	86,66	86,66	100,00%	Sangat Tinggi
		Kota Layak Anak	Kategori	Pratama	Pratama	100,00%	Sangat Tinggi
1 1 4	Sasaran 4 : Meningkatnya Sumberdaya Manusia Yang Kompeten dan Produktif	Tingkat Partisipasi Angkatan Kerja	Persen	75,84	71,64	94,46%	Sangat Tinggi
1 1 5	Sasaran 5 : Meningkatnya ketahanan pangan	Skor Pola Pangan Harapan	Skor	81,53	82,04	100,63%	Sangat Tinggi
1 1 6	Sasaran 6 : Meningkatnya penanganan masalah kesejahteraan sosial	Persentase Penurunan Warga Miskin (DTKS/Data Terpadu Kesejahteraan Sosial)	Persen	12,21	10,35	117,92%	Sangat Tinggi
2	Misi 2 : Meningkatkan ketersediaan infrastruktur dasar dan sarana prasarana kawasan permukiman						
2 1	Tujuan 2 : Meningkatkan kualitas infrastruktur wilayah	Persentase Keterhubungan /Konektivitas Wilayah	Persen	85,15	92,30769 231	108,41%	Sangat Tinggi
2 1 1	Sasaran 7 : Meningkatnya kapasitas infrastruktur wilayah	Proporsi Panjang Jalan dan Jembatan Dalam Kondisi Mantap	Persen	85,58	89,52	104,60%	Sangat Tinggi
		Persentase Daerah Irigasi (DI) Yang Terlayani Jaringan Irigasi	Persen	68,35	76,24	89,65%	Tinggi
2 1 2	Sasaran 8 : Terpenuhinya sarana parasarana kawasan permukiman	Persentase kawasan permukiman (Perkotaan/Perdesaan) yang tidak kumuh	Persen	84,72	78,45	92,60%	Sangat Tinggi
		Rasio Akses Air Minum Layak	Persen	56,86	66,73	117,36%	Sangat Tinggi
		Rasio Akses Sanitasi Layak	Persen	39,28	77,90	198,32%	Sangat Tinggi
		Cakupan layanan persampahan	Persen	21,88	5,60	25,59%	Sangat Rendah

No.	Misi/Tujuan/ Sasaran Daerah	Indikator Kinerja (Outcome)	Satuan	2022					
				Target	Realisasi	Tingkat Capaian	Predikat Kinerja		
3	Misi 3 : Mewujudkan keadilan sosial dan nilai tambah dalam pengelolaan sumberdaya alam guna meningkatkan daya saing ekonomi								
3	1	Tujuan 3 : Meningkatkan pertumbuhan dan daya saing ekonomi	Pertumbuhan Ekonomi	Persen	5,24	5,07	96,76%	Sangat Tinggi	
			PDRB Perkapita	Rp. Juta/ Jiwa/ Tahun	61,5082	68,25	110,96%	Sangat Tinggi	
			Tingkat Pengangguran Terbuka	Persen	3,7	2,01	184,08%	Sangat Tinggi	
			Indeks Gini	Indeks	0,380	0,370	102,70%	Sangat Tinggi	
			Tingkat Kemiskinan	Persen	13,27	13,72	96,72%	Sangat Tinggi	
3	1	1	Sasaran 9 : Meningkatnya pertumbuhan sektor - sektor unggulan daerah	Pertumbuhan PDRB Sektor Pertanian, Kehutanan dan Perikanan	Persen	40,03	39,23	98,00%	Sangat Tinggi
				Pertumbuhan PDRB Sektor Pertambangan dan Penggalian	Persen	21,34	22,13	103,70%	Sangat Tinggi
				Pertumbuhan PDRB Sektor Perdagangan	Persen	11,82	12,2	103,21%	Sangat Tinggi
				Pertumbuhan PDRB Sektor Industri Pengolahan	Persen	1,15	1,03	89,57%	Sangat Tinggi
				Persentase PAD Sektor Pariwisata	Persen	0,05	0,036	72,87%	Sedang
				Nilai Omset Usaha Koperasi	Rp. ribu	7.777.990	14.508.662	186,53%	Sangat Tinggi
				3	1	2	Sasaran 10 : Meningkatnya investasi daerah	Pertumbuhan Investasi PMDN dan PMA	Persen
4	Misi 4 : Mewujudkan tata kelola pemerintahan yang akuntabel, mendorong reformasi birokrasi, dan pelayanan publik yang prima								
4	1	Tujuan 4 : Meningkatkan kualitas tata kelola pemerintahan yang efektif dan efisien	Indeks Reformasi Birokrasi	Indeks	50,4	52,95	105,06%	Sangat Tinggi	

No.	Misi/Tujuan/ Sasaran Daerah	Indikator Kinerja (Outcome)	Satuan	2022			Predikat Kinerja		
				Target	Realisasi	Tingkat Capaian			
4	1	1	Sasaran 11 : Meningkatnya akuntabilitas kinerja pemerintahan dan pengelolaan keuangan daerah	Nilai SAKIP	Kategori	BB	B	93,09%	Sangat Tinggi
			Opini BPK	Kategori	WTP	WTP	100,00%	Sangat Tinggi	
			Indeks Maturitas Kelembagaan	Level	2	2	100,00%	Sangat Tinggi	
4	1	2	Sasaran 12 : Terwujudnya birokrasi yang kapabel, optimalnya implementasi SPBE, serta pelayanan publik yang terpercaya	Indeks SPBE (Sistem Pemerintahan Berbasis Elektronik (SPBE)	Indeks	1,46	1,61	110,27%	Sangat Tinggi
			Indeks Kepuasan Masyarakat	Indeks	3,48	3,50	100,57%	Sangat Tinggi	
4	1	3	Sasaran 13 : Meningkatnya kualitas manajemen ASN	Indeks Merit System	Indeks	192	202	105,21%	Sangat Tinggi
4	1	4	Sasaran 14 : Meningkatnya kapasitas pemerintahan desa	Indeks Desa Membangun	Indeks	0,6037	0,6545	108,41%	Sangat Tinggi
5	Misi 5 : Meningkatkan kualitas lingkungan hidup dan ketahanan bencana								
5	1		Tujuan 5 : Meningkatkan kualitas lingkungan hidup	Indeks Kualitas Lingkungan Hidup	Indeks	60,5	62,72	103,67%	Sangat Tinggi
5	1	1	Sasaran 15 : Terjaganya kualitas pemanfaatan dan pengendalian pemanfaatan ruang	Persentase Ketaatan terhadap Perencanaan Tata Ruang	Persen	80,98	82,34	101,68%	Sangat Tinggi
5	1	2	Sasaran 16 : Menurunnya tingkat pencemaran air dan udara	Indeks Kualitas Air dan Udara	Indeks	94,06	95,48	101,51%	Sangat Tinggi
5	1	3	Sasaran 17 : Terwujudnya tata kelola dan manajemen bencana	Indeks Resiko Bencana	Indeks	169,02	162,38	96,07%	Sangat Tinggi
6	Misi 6 : Membangun peradaban masyarakat yang bertumpu pada nilai - nilai keagamaan dan kebudayaan lokal								
6	1		Tujuan 6 : Melestarikan seni budaya lokal	Persentase kapasitas lembaga adat yang dibina	Persen	100	100	100,00%	Sangat Tinggi
6	1	1	Sasaran 18 : Meningkatnya intensitas event seni	Jumlah penyelenggaraan event seni budaya	Nilai	2	4	200,00%	Sangat Tinggi

No.	Misi/Tujuan/ Sasaran Daerah	Indikator Kinerja (Outcome)	Satuan	2022			Predikat Kinerja		
				Target	Realisasi	Tingkat Capaian			
	budaya yang diselenggarakan								
6	2	Tujuan 7 : Mewujudkan kehidupan masyarakat yang dilandasi nilai – nilai kerukunan beragama	Indeks kerukunan beragama	Indeks	74,66	79,9	107,02%	Sangat Tinggi	
6	2	1	Sasaran 19 : Meningkatkan pengelolaan potensi konflik sosial	Persentase Pengelolaan Potensi Konflik Sosial	Persen	100	100	100,00%	Sangat Tinggi

Sumber : Bappeda, 2023

Sesuai dengan Skala Nilai Peringkat Kinerja yang terdapat dalam lampiran Permendagri Nomor 86 Tahun 2017, hasil penilaian kinerja dari target 42 IKU Bupati masuk dalam gradasi nilai /skala intensitas kinerja dengan hasil sangat tinggi dan tinggi. 1 Indikator masuk kategori sedang, serta 1 indikator dalam kategori sangat rendah. Indikator dengan capaian yang sangat rendah adalah indikator cakupan layanan persampahan. Indikator ini tidak mampu mencapai target disebabkan belum maksimalnya penanganan persampahan yang ada di Kabupaten Konawe Utara. Secara umum, realisasi kinerja capaian sudah memenuhi target dan berada diatas persyaratan minimal kelulusan penilaian kinerja. Tahun 2022 merupakan tahun kedua pelaksanaan RPJMD sehingga kinerja Tahun 2022 masih rendah apabila dibandingkan dengan target akhir RPJMD. Perbandingan kinerja sampai dengan Tahun 2022 terhadap target akhir RPJMD disajikan dalam tabel berikut:

Tabel 2.114
Perbandingan Capaian Kinerja Sasaran s.d Tahun 2022 Terhadap Target Akhir RPJMD

No.	Misi/Tujuan/ Sasaran	Indikator Kinerja	Satuan	Realisasi 2022	Target Akhir RPJMD 2021-2026	Capaian s.d Tahun 2022 terhadap Target Akhir RPJMD		
VISI : "KONAWE UTARA LEBIH SEJAHTERA & BERDAYA SAING"								
1	Misi 1 : Meningkatkan Kualitas Dan Daya Saing Sumberdaya Manusia							
1	1	Tujuan 1 : Meningkatkan kualitas sumberdaya manusia	Indeks Pembangunan Manusia (IPM)	Indeks	71,10	72,296	98,35%	
1	1	1	Sasaran 1 : Meningkatnya akses pendidikan	Rata - Rata Lama Sekolah	Tahun	9,53	10,374	91,86%
			Harapan Lama Sekolah	Tahun	13,11	14,246	92,03%	
1	1	2	Sasaran 2 : Meningkatnya derajat kesehatan masyarakat	Angka Usia Harapan Hidup	Tahun	69,59	73	95,33%
1	1	3	Sasaran 3 : Meningkatkan kualitas hidup perempuan dan pengarusutamaan hak anak	Indeks Pembangunan Gender (IPG)	Indeks	86,66	87,63	98,89%
				Kota Layak Anak	Kategori	Pratama	Madya	50,00%
1	1	4	Sasaran 4 : Meningkatkan Sumberdaya Manusia Yang Kompeten dan Produktif	Tingkat Partisipasi Angkatan Kerja	Persen	71,64	78,63	91,11%
1	1	5	Sasaran 5 : Meningkatnya ketahanan pangan	Skor Pola Pangan Harapan	Skor	82,04	85,58	95,86%
1	1	6	Sasaran 6 : Meningkatnya penanganan masalah kesejahteraan sosial	Persentase Penurunan Warga Miskin (DTKS/Data Terpadu Kesejahteraan Sosial)	Persen	10,35	9,57	108,20%
2	Misi 2 : Meningkatkan ketersediaan infrastruktur dasar dan sarana prasarana kawasan permukiman							
2	1	Tujuan 2 : Meningkatkan kualitas infrastruktur wilayah	Persentase Keterhubungan /Konektivitas Wilayah	Persen	92,307	89,29	103,38%	
2	1	1	Sasaran 7 : Meningkatnya kapasitas infrastruktur wilayah	Proporsi Panjang Jalan dan Jembatan Dalam Kondisi Mantap	Persen	89,52	88,68	100,94%

No.	Misi/Tujuan/ Sasaran	Indikator Kinerja	Satuan	Realisasi 2022	Target Akhir RPJMD 2021-2026	Capaian s.d Tahun 2022 terhadap Target Akhir RPJMD		
2	1	2	Sasaran 8 : Terpenuhinya sarana parasarana kawasan permukiman	Persentase Daerah Irigasi (DI) Yang Terlayani Jaringan Irigasi	Persen	76,24	70,59	108,00%
				Persentase kawasan permukiman (Perkotaan/Perdesaan) yang tidak kumuh	Persen	78,45	97,26	80,66%
				Rasio Akses Air Minum Layak	Persen	66,73	68,79	97,01%
				Rasio Akses Sanitasi Layak	Persen	77,90	63,64	122,41%
				Cakupan layanan persampahan	Persen	5,60	34,88	16,06%
3	Misi 3 : Mewujudkan keadilan sosial dan nilai tambah dalam pengelolaan sumberdaya alam guna meningkatkan daya saing ekonomi							
3	1	Tujuan 3 : Meningkatkan pertumbuhan dan daya saing ekonomi	Pertumbuhan Ekonomi	Persen	5,07	6,59	76,93%	
			PDRB Perkapita	Rp. Juta/Jiwa /Tahun	68,25	62,831	108,62%	
			Tingkat Pengangguran Terbuka	Persen	2,01	3,532	175,72%	
			Indeks Gini	Indeks	0,370	0,364	98,38%	
			Tingkat Kemiskinan	Persen	13,72	12,75	92,93%	
3	1	1	Sasaran 9 : Meningkatnya pertumbuhan sektor - sektor unggulan daerah	Pertumbuhan PDRB Sektor Pertanian, Kehutanan dan Perikanan	Persen	39,23	40,578	96,68%
			Pertumbuhan PDRB Sektor Pertambangan dan Penggalian	Persen	22,13	21,54	102,74%	
			Pertumbuhan PDRB Sektor Perdagangan	Persen	12,2	11,912	102,42%	

No.	Misi/Tujuan/ Sasaran	Indikator Kinerja	Satuan	Realisasi 2022	Target Akhir RPJMD 2021-2026	Capaian s.d Tahun 2022 terhadap Target Akhir RPJMD		
		Pertumbuhan PDRB Sektor Industri Pengolahan	Persen	1,03	1,178	87,44%		
		Persentase PAD Sektor Pariwisata	Persen	0,036	0,093	39,18%		
		Nilai Omset Usaha Koperasi	Rp. ribu	14.508.662	922.647	1572,50%		
3	1	2	Sasaran 10 : Meningkatnya investasi daerah	Pertumbuhan Investasi PMDN dan PMA	Persen	3209,03	21,628	14837,39%
4	Misi 4 : Mewujudkan tata kelola pemerintahan yang akuntabel, mendorong reformasi birokrasi, dan pelayanan publik yang prima							
4	1		Tujuan 4 : Meningkatkan kualitas tata kelola pemerintahan yang efektif dan efisien	Indeks Reformasi Birokrasi	Indeks	52,95	51,052	103,72%
4	1	1	Sasaran 11 : Meningkatnya akuntabilitas kinerja pemerintahan dan pengelolaan keuangan daerah	Nilai SAKIP	Kategori	B	BB	93,09%
				Opini BPK	Kategori	WTP	WTP	100,00%
				Indeks Maturitas Kelembagaan	Level	2	3	66,67%
4	1	2	Sasaran 12 : Terwujudnya birokrasi yang kapabel, optimalnya implementasi SPBE, serta pelayanan publik yang terpercaya	Indeks SPBE (Sistem Pemerintahan Berbasis Elektronik (SPBE)	Indeks	1,61	1,78	90,45%
				Indeks Kepuasan Masyarakat	Indeks	3,50	3,76	93,09%
4	1	3	Sasaran 13 : Meningkatnya kualitas manajemen ASN	Indeks Merit System	Indeks	202	252	80,16%
4	1	4	Sasaran 14 : Meningkatnya kapasitas pemerintahan desa	Indeks Desa Membangun	Indeks	0,6545	0,64	102,27%
5	Misi 5 : Meningkatkan kualitas lingkungan hidup dan ketahanan bencana							
5	1		Tujuan 5 : Meningkatkan kualitas lingkungan hidup	Indeks Kualitas Lingkungan Hidup	Indeks	62,72	63,82	98,28%

No.	Misi/Tujuan/ Sasaran	Indikator Kinerja	Satuan	Realisasi 2022	Target Akhir RPJMD 2021-2026	Capaian s.d Tahun 2022 terhadap Target Akhir RPJMD		
5	1	1	Sasaran 15 : Terjaganya kualitas pemanfaatan dan pengendalian pemanfaatan ruang	Persentase Ketaatan terhadap Perencanaan Tata Ruang	Persen	82,34	82,94	99,28%
5	1	2	Sasaran 16 : Menurunnya tingkat pencemaran air dan udara	Indeks Kualitas Air dan Udara	Indeks	95,48	97,0208	98,41%
5	1	3	Sasaran 17 : Terwujudnya tata kelola dan manajemen bencana	Indeks Resiko Bencana	Indeks	162,38	162,26	99,93%
6	Misi 6 : Membangun peradaban masyarakat yang bertumpu pada nilai - nilai keagamaan dan kebudayaan lokal							
6	1		Tujuan 6 : Melestarikan seni budaya lokal	Persentase kapasitas lembaga adat yang dibina	Persen	100	100	100,00%
6	1	1	Sasaran 18 : Meningkatkan intensitas event seni budaya yang diselenggarakan	Jumlah penyelenggaraan event seni budaya	Nilai	4	5	80,00%
6	2		Tujuan 7 : Mewujudkan kehidupan masyarakat yang dilandasi nilai – nilai kerukunan beragama	Indeks kerukunan beragama	Indeks	79,9	76,14	104,94%
6	2	1	Sasaran 19 : Meningkatkan pengelolaan potensi konflik sosial	Persentase Pengelolaan Potensi Konflik Sosial	Persen	100	100	100,00%

Sumber : Bappeda Kab. Konawe Utara, 2023

Mencermati pencapaian IKU Konawe Utara tahun 2022 dibandingkan dengan target akhir RPJMD Kabupaten Konawe Utara 2016 - 2021, tampak bahwa dari 44 IKU Bupati, sebanyak 40 indikator masuk dalam kategori pencapaian kinerja sangat tinggi dan tinggi, 1 indikator sedang; 3 indikator dalam kategori rendah dan sangat rendah, yaitu persentase PAD Sektor Pariwisata, Cakupan layanan persampahan, serta Kota Layak Anak. Untuk itu diperlukan upaya dan kerja keras agar target penurunan dan/atau peningkatan dari capaian indikator tersebut.

Capaian sasaran pembangunan pada Tahun 2022 didukung oleh kinerja Perangkat Daerah, terdapat pada tabel berikut :

Tabel 2.115
Capaian Kinerja Perangkat Daerah di Kabupaten Konawe Utara Tahun 2022

Kode	Misi/Tujuan/Sasaran	Indikator Kinerja	Satuan	Target Tahun 2022	Capaian Tahun 2022	Perangkat Daerah
VISI : "KONAWE UTARA LEBIH SEJAHTERA & BERDAYA SAING"						
1	Misi 1 : Meningkatkan Kualitas Dan Daya Saing Sumberdaya Manusia					
1 1	Tujuan 1 : Meningkatkan kualitas sumberdaya manusia	Indeks Pembangunan Manusia (IPM)	Indeks	70,672	71,1	Dinas P & K
1 1 1	Sasaran 1 : Meningkatnya akses pendidikan	Rata - Rata Lama Sekolah	Tahun	9,6	9,53	Dinas P & K
		Harapan Lama Sekolah	Tahun	13,3	13,11	Dinas P & K
1 1 2	Sasaran 2 : Meningkatnya derajat kesehatan masyarakat	Angka Usia Harapan Hidup	Tahun	70,67	69,59	Dinas Kesehatan
1 1 3	Sasaran 3 : Meningkatnya kualitas hidup perempuan dan pengarusutamaan hak anak	Indeks Pembangunan Gender (IPG)	Indeks	86,66	86,66	Dinas Pemberdayaan Perempuan dan Perlindungan anak, Dinas Pengendalian Penduduk dan Keluarga Berencana
		Kota Layak Anak	Kategori	Pratama	Pratama	Dinas Pemberdayaan Perempuan dan Perlindungan anak
1 1 4	Sasaran 4 : Meningkatnya Sumberdaya Manusia Yang Kompeten dan Produktif	Tingkat Partisipasi Angkatan Kerja	Persen	75,84	71,64	Dinas Transmigrasi dan Tenaga Kerja

Kode	Misi/Tujuan/Sasaran	Indikator Kinerja	Satuan	Target Tahun 2022	Capaian Tahun 2022	Perangkat Daerah
1 1 5	Sasaran 5 : Meningkatnya ketahanan pangan	Skor Pola Pangan Harapan	Skor	81,53	82,04	Dinas Ketahanan Pangan
1 1 6	Sasaran 6 : Meningkatnya penanganan masalah kesejahteraan sosial	Persentase Penurunan Warga Miskin (DTKS/Data Terpadu Kesejahteraan Sosial)	Persen	12,21	10,35	Dinas Sosial
2	Misi 2 : Meningkatkan ketersediaan infrastruktur dasar dan sarana prasarana kawasan permukiman					
2 1	Tujuan 2 : Meningkatkan kualitas infrastruktur wilayah	Persentase Keterhubungan /Konektivitas Wilayah	Persen	85,15	92,3076923	Dinas Pekerjaan Umum dan Penataan Ruang, Dinas Perhubungan
2 1 1	Sasaran 7 : Meningkatnya kapasitas infrastruktur wilayah	Proporsi Panjang Jalan dan Jembatan Dalam Kondisi Mantap	Persen	85,58	89,52	Dinas Pekerjaan Umum dan Penataan Ruang, Dinas Perhubungan
		Persentase Daerah Irigasi (DI) Yang Terlayani Jaringan Irigasi	Persen	68,35	76,24	
2 1 2	Sasaran 8 : Terpenuhinya sarana parasarana kawasan permukiman	Persentase kawasan permukiman (Perkotaan/Perdesaan) yang tidak kumuh	Persen	84,72	78,45	Dinas Pekerjaan Umum dan Penataan Ruang, Dinas Perumahan dan Permukiman
		Rasio Akses Air Minum Layak	Persen	56,86	66,73	
		Rasio Akses Sanitasi Layak	Persen	39,28	77,9	

Kode	Misi/Tujuan/Sasaran	Indikator Kinerja	Satuan	Target Tahun 2022	Capaian Tahun 2022	Perangkat Daerah
3	Misi 3 : Mewujudkan keadilan sosial dan nilai tambah dalam pengelolaan sumberdaya alam guna meningkatkan daya saing ekonomi	Cakupan layanan persampahan	Persen	21,88	5,6	
		Pertumbuhan Ekonomi	Persen	5,24	5,07	
3 1	Tujuan 3 : Meningkatkan pertumbuhan dan daya saing ekonomi	PDRB Perkapita	Rp. Juta/Jiwa/Tahun	61,5082	68,25	Seluruh Perangkat Daerah
		Tingkat Pengangguran Terbuka	Persen	3,7	2,01	
		Indeks Gini	Indeks	0,38	0,37	
		Tingkat Kemiskinan	Persen	13,27	13,72	
3 1 1	Sasaran 9 : Meningkatnya pertumbuhan sektor - sektor unggulan daerah	Pertumbuhan PDRB Sektor Pertanian, Kehutanan dan Perikanan	Persen	40,03	39,23	Dinas Kelautan dan Perikanan, Dinas Perkebunan, Dinas Tanaman Pangan dan Peternakan, Dinas Transmigrasi dan Tenaga Kerja
		Pertumbuhan PDRB Sektor Pertambangan dan Penggalan	Persen	21,34	22,13	Dinas Perindustrian dan Perdagangan
		Pertumbuhan PDRB Sektor Perdagangan	Persen	11,82	12,2	Dinas Perindustrian dan Perdagangan

Kode	Misi/Tujuan/Sasaran	Indikator Kinerja	Satuan	Target Tahun 2022	Capaian Tahun 2022	Perangkat Daerah		
3	1	2	Sasaran 10 : Meningkatnya investasi daerah	Pertumbuhan PDRB Sektor Industri Pengolahan	Persen	1,15	1,03	Dinas Perindustrian dan Perdagangan
				Persentase PAD Sektor Pariwisata	Persen	0,05	0,036	Dinas Pariwisata
				Nilai Omset Usaha Koperasi	Rp. ribu	7.777.990	14.508.662	Dinas Koperasi dan UMKM
3	1	2	Sasaran 10 : Meningkatnya investasi daerah	Pertumbuhan Investasi PMDN dan PMA	Persen	15,12	3209,03	Dinas Perizinan dan PTSP
4	Misi 4 : Mewujudkan tata kelola pemerintahan yang akuntabel, mendorong reformasi birokrasi, dan pelayanan publik yang prima							
4	1		Tujuan 4 : Meningkatkan kualitas tata kelola pemerintahan yang efektif dan efisien	Indeks Reformasi Birokrasi	Indeks	50,4	52,95	Setda, Badan Perencanaan Pembangunan Daerah, Badan Pendapatan Daerah, Badan Keuangan dan Aset Daerah, Inspektorat Daerah, Kecamatan & Kelurahan
4	1	1	Sasaran 11 : Meningkatnya akuntabilitas kinerja pemerintahan dan pengelolaan keuangan daerah	Nilai SAKIP	Kategori	BB	B	Setda, Badan Perencanaan Pembangunan Daerah, Badan Pendapatan Daerah, Badan Keuangan dan Aset Daerah, Inspektorat Daerah, Kecamatan & Kelurahan

Kode	Misi/Tujuan/Sasaran	Indikator Kinerja	Satuan	Target Tahun 2022	Capaian Tahun 2022	Perangkat Daerah
4 1 2	Sasaran 12 : Terwujudnya birokrasi yang kapabel, optimalnya implementasi SPBE, serta pelayanan publik yang terpercaya	Opini BPK	Kategori	WTP	WTP	Setda, Badan Perencanaan Pembangunan Daerah, Badan Pendapatan Daerah, Badan Keuangan dan Aset Daerah, Inspektorat Daerah, Kecamatan & Kelurahan
		Indeks Maturitas Kelembagaan	Level	2	2	Inspektorat Daerah
		Indeks SPBE (Sistem Pemerintahan Berbasis Elektronik (SPBE))	Indeks	1,46	1,61	Dinas Komunikasi dan Informatika
		Indeks Kepuasan Masyarakat	Indeks	3,48	3,5	Dinas Kependudukan dan Pencatatan Sipil, Dinas Pemuda dan Olahraga, Dinas Perpustakaan, Sekretariat DPRD
4 1 3	Sasaran 13 : Meningkatnya kualitas manajemen ASN	Indeks Merit System	Indeks	192	202	Badan Kepegawaian dan Pengembangan Sumber Daya Manusia
4 1 4	Sasaran 14 : Meningkatnya kapasitas pemerintahan desa	Indeks Desa Membangun	Indeks	0,6037	0,6545	Dinas Pemberdayaan Masyarakat dan Desa
5	Misi 5 : Meningkatkan kualitas lingkungan hidup dan ketahanan bencana					
5 1	Tujuan 5 : Meningkatkan kualitas lingkungan hidup	Indeks Kualitas Lingkungan Hidup	Indeks	60,5	62,72	Dinas Lingkungan Hidup

Kode	Misi/Tujuan/Sasaran	Indikator Kinerja	Satuan	Target Tahun 2022	Capaian Tahun 2022	Perangkat Daerah
5 1 1	Sasaran 15 : Terjaganya kualitas pemanfaatan dan pengendalian pemanfaatan ruang	Persentase Ketaatan terhadap Perencanaan Tata Ruang	Persen	80,98	82,34	Dinas Pekerjaan Umum dan Penataan Ruang, Sekretariat Daerah
5 1 2	Sasaran 16 : Menurunnya tingkat pencemaran air dan udara	Indeks Kualitas Air dan Udara	Indeks	94,06	95,48	Dinas Lingkungan Hidup
5 1 3	Sasaran 17 : Terwujudnya tata kelola dan manajemen bencana	Indeks Resiko Bencana	Indeks	169,02	162,38	Badan Penanggulangan Bencana Daerah, Satuan Polisi Pamong Praja, Dinas Sosial
6	Misi 6 : Membangun peradaban masyarakat yang bertumpu pada nilai - nilai keagamaan dan kebudayaan lokal					
6 1	Tujuan 6 : Melestarikan seni budaya lokal	Persentase kapasitas lembaga adat yang dibina	Persen	100	100	Dinas P & K
6 1 1	Sasaran 18 : Meningkatnya intensitas event seni budaya yang diselenggarakan	Jumlah penyelenggaraan event seni budaya	Nilai	2	4	Dinas P & K
6 2	Tujuan 7 : Mewujudkan kehidupan masyarakat yang dilandasi nilai – nilai kerukunan beragama	Indeks kerukunan beragama	Indeks	74,66	79,9	Badan Kesatuan Bangsa dan Politik
6 2 1	Sasaran 19 : Meningkatnya pengelolaan potensi konflik sosial	Persentase Pengelolaan Potensi Konflik Sosial	Persen	100	100	Badan Kesatuan Bangsa dan Politik

Sumber : Bappeda Kabupaten Konawe Utara, 2023

Undang-Undang Nomor 25 Tahun 2004 tentang Sistem Perencanaan Pembangunan Nasional mengamanatkan pengendalian dan evaluasi terhadap pelaksanaan rencana pembangunan. Untuk mengimplementasikan Undang-undang tersebut, ditetapkan Peraturan Pemerintah Nomor 8 Tahun 2008 tentang Tahapan Tata Cara, Penyusunan, Pengendalian dan Evaluasi Rencana Pembangunan Daerah, dan Peraturan Menteri Dalam Negeri Republik Indonesia Nomor 86 Tahun 2017 Tentang Tata Cara Perencanaan, Pengendalian Dan Evaluasi Pembangunan Daerah, Tata Cara Evaluasi Rancangan Peraturan Daerah Tentang Rencana Pembangunan Jangka Panjang Daerah Dan Rencana Pembangunan Jangka Menengah Daerah, Serta Tata Cara Perubahan Rencana Pembangunan Jangka Panjang Daerah, Rencana Pembangunan Jangka Menengah Daerah, dan Rencana Kerja Pemerintah Daerah.

Peraturan Menteri Dalam Negeri Nomor 86 Tahun 2017 mengamanatkan bahwa pengendalian dan evaluasi terhadap perencanaan pembangunan daerah, meliputi pengendalian dan evaluasi terhadap kebijakan perencanaan pembangunan daerah, pengendalian dan evaluasi terhadap pelaksanaan rencana pembangunan daerah, dan evaluasi terhadap hasil rencana pembangunan daerah.

Evaluasi RKPD Tahun 2022 meliputi seluruh program yang dikelompokkan menurut kategori urusan wajib/pilihan pemerintahan daerah per OPD, bertujuan untuk mengetahui nilai kesesuaian antara capaian pembangunan daerah dengan indikator kinerja yang telah ditetapkan. Hasil evaluasi ini selanjutnya menjadi umpan balik bagi kepala daerah dan seluruh OPD dalam merumuskan strategi dan kebijakan rencana pembangunan tahun berikutnya. Evaluasi kinerja sesuai dengan Permendagri Nomor 86 Tahun 2017 pada Lampiran E.60 terdapat pada tabel berikut ini:

Tabel 2.116
Evaluasi Terhadap Hasil RKPD Kabupaten Konawe Utara Tahun 2022

1	2	3	4	5	Target RPJMD Kabupaten/Kota pada Tahun 2026 (Akhir Periode RPJMD Kabupaten Konawe Utara Tahun 2021-2026)		Target Kinerja dan Anggaran RKPD yang dievaluasi (tahun 2022)		Realisasi Capaian Kinerja dan Anggaran RKPD yang dievaluasi (tahun 2022)		Tingkat Capaian Kinerja dan Anggaran RKPD tahun 2022 (%)		Realisasi Kinerja dan Anggaran RPJMD s/d RKPD tahun 2023		Tingkat Capaian Realisasi Kinerja dan Anggaran RPJMD s/d RKPD tahun 2023		Perangkat Daerah	
					K	Rp	K	Rp	K	Rp	K (%)	Rp (%)	K	Rp	K (%)	Rp (%)		
TOTAL PAGU INDIKATIF						4.913.363.984.273		1.576.250.429.351		1.006.365.649.178		63,85		1.006.365.649.178		20,48		
URUSAN WAJIB YANG BERKAITAN DENGAN PELAYANAN DASAR						1.988.692.532.660		783.162.818.088		428.360.961.696		54,70		428.360.961.696		21,54		
			Urusan Pemerintahan Bidang Pendidikan			977.074.248.370		204.449.621.374		147.630.586.666		72,21		147.630.586.666		15,11		
			Dinas Pendidikan dan Kebudayaan			977.074.248.370		204.449.621.374		147.630.586.666		72,21		147.630.586.666		15,11		
1	01	01	Program Penunjang Urusan Pemerintahan Daerah Kabupaten/Kota	Persentase pelaksanaan program penunjang SKPD	Persen	91	488.920.202.102	86,43	127.421.919.480	85,29	108.280.927.712	98,68	84,98	85,29	108.280.927.712	94,21	22,15	Dinas P & K
1	01	02	Program Pengelolaan Pendidikan	Persentase capaian SPM	%	90,00	476.684.046.268	87,00	76.117.615.894	81,23	38.785.972.954	93,37	50,96	81,23	38.785.972.954	90,26	8,14	Dinas P & K
				APK SD	Indeks	103,59		106,80		110,16		103,15		110,16		106,34		
				APK SMP	Indeks	82,95		86,19		89,98		104,40		89,98		108,47		
				APM SD	Indeks	99,45		98,65		96,82		98,14		96,82		97,36		

1	2	3	4	5	Target RPJMD Kabupaten/Kota pada Tahun 2026 (Akhir Periode RPJMD Kabupaten Konawe Utara Tahun 2021-2026)		Target Kinerja dan Anggaran RKPD yang dievaluasi (tahun 2022)		Realisasi Capaian Kinerja dan Anggaran RKPD yang dievaluasi (tahun 2022)		Tingkat Capaian Kinerja dan Anggaran RKPD tahun 2022 (%)		Realisasi Kinerja dan Anggaran RPJMD s/d RKPD tahun 2023		Tingkat Capaian Realisasi Kinerja dan Anggaran RPJMD s/d RKPD tahun 2023		Perangkat Daerah	
					K	Rp	K	Rp	K	Rp	K (%)	Rp (%)	K	Rp	K (%)	Rp (%)		
			APM SMP	Indeks	81,89		78,45		81,15		103,44		81,15		99,10			
			Persentase SD Terakreditasi Minimal B	%	21,15		19,23		20,19		104,99		20,19		95,46			
			Persentase SMP Terakreditasi Minimal B	%	50,00		44,44		24,24		54,55		24,24		48,48			
1	01	03	Program Pengembangan Kurikulum	Persen	80	8.375.000.000	72,00	265.796.000	70,98	265.796.000	98,58	100,00	70,98	265.796.000	88,73	3,17	Dinas P & K	
1	01	04	Program Pendidik Dan Tenaga Kependidikan	Persentase Guru SD Bersertifikat Pendidik	Persen	32,920	675.000.000	31,55		30,19		95,68		30,19		91,71	Dinas P & K	
				Persentase Guru SMP Bersertifikat Pendidik	Persen	31,780	675.000.000	30,83	644.290.000	27,06	297.890.000	87,77	46,24	27,06	297.890.000	85,15	44,13	Dinas P & K
				Rasio tenaga pendidik terhadap peserta didik (SD)	Persen	12,170	945.000.000	11,26		10,46		92,86		10,46		85,95		Dinas P & K

Kode		Urusan/Bidang Urusan/Perangkat Daerah/Program	Indikator Kinerja (Outcome)	Satuan	Target RPJMD Kabupaten/Kota pada Tahun 2026 (Akhir Periode RPJMD Kabupaten Konawe Utara Tahun 2021-2026)		Target Kinerja dan Anggaran RKPD yang dievaluasi (tahun 2022)		Realisasi Capaian Kinerja dan Anggaran RKPD yang dievaluasi (tahun 2022)		Tingkat Capaian Kinerja dan Anggaran RKPD tahun 2022 (%)		Realisasi Kinerja dan Anggaran RPJMD s/d RKPD tahun 2023		Tingkat Capaian Realisasi Kinerja dan Anggaran RPJMD s/d RKPD tahun 2023		Perangkat Daerah	
1	2	3	4	5	6		7		8		9=8/7 x 100		10=8		11=10/6 x 100		12	
					K	Rp	K	Rp	K	Rp	K (%)	Rp (%)	K	Rp	K (%)	Rp (%)		
			Rasio tenaga pendidik terhadap peserta didik (SMP)	Persen	14,350	675.000.000	13,09		14,30		109,24		14,30		99,65		Dinas P & K	
1	01	05	Program Pengendalian Perizinan Pendidikan	Persen	75,000	125.000.000	68,00	-	62,50	-	91,91	#DIV/0!	62,50	-	83,33	0,00	Dinas P & K	
			Urusan Pemerintahan Bidang Kesehatan			550.930.910.642		120.709.376.414		97.934.686.332		81,13		97.934.686.332		17,78		
			Dinas Kesehatan			430.866.181.380		93.067.687.727		85.446.669.228		91,81		85.446.669.228		19,83		
1	02	01	Program Penunjang Urusan Pemerintahan Daerah Kabupaten/Kota	Persen	100	260.787.170.263	100,00	35.007.819.379	100,00	34.667.284.261	100,00	99,03	100,00	34.667.284.261	100,00	13,29	Dinas Kesehatan	
			Program Pemenuhan Upaya Kesehatan Perorangan Dan Upaya Kesehatan Masyarakat	Angka Kematian Bayi / 1000 kelahiran hidup	rasio	1	126.331.417.175	1,64	57.535.651.508	1,48	50.255.177.867	90,24	87,35	1,48	50.255.177.867	205,56	39,78	Dinas Kesehatan
				Angka kematian ibu melahirkan per 100.000 kelahiran hidup	rasio	127		135,00		141,00		104,44		141,00		111,02		

Kode	Kode	Kode	Kode	Urusan/Bidang Urusan/Perangkat Daerah/Program	Indikator Kinerja (Outcome)	Satuan	Target RPJMD Kabupaten/Kota pada Tahun 2026 (Akhir Periode RPJMD Kabupaten Konawe Utara Tahun 2021-2026)		Target Kinerja dan Anggaran RKPD yang dievaluasi (tahun 2022)		Realisasi Capaian Kinerja dan Anggaran RKPD yang dievaluasi (tahun 2022)		Tingkat Capaian Kinerja dan Anggaran RKPD tahun 2022 (%)		Realisasi Kinerja dan Anggaran RPJMD s/d RKPD tahun 2023		Tingkat Capaian Realisasi Kinerja dan Anggaran RPJMD s/d RKPD tahun 2023		Perangkat Daerah	
							K	Rp	K	Rp	K	Rp	K (%)	Rp (%)	K	Rp	K (%)	Rp (%)		
1	2	3	4	5	6	7	8	9	10	11	12	13	14	15	16	17	18	19	20	
						K	Rp	K	Rp	K	Rp	K (%)	Rp (%)	K	Rp	K (%)	Rp (%)			
1	02	02		Prevalensi Balita Gizi Buruk	%	0		0,20		0,13		65,00		0,13		#DIV/0!				
				Prevalensi kasus Stunting	%	10		10,80		7,20		66,67		7,20		72,00				
				Rasio Puskesmas per satuan penduduk x 1000	Rasio	0		0,32		0,32		100,00		0,32		100,00				
				Prevalensi Tuberkulosis (TB) /100.000 penduduk	Rasio	125		137,00		235,00		171,53		235,00		188,00				
1	02	03	Program Peningkatan Kapasitas Sumber Daya Manusia Kesehatan	Rasio dokter per 100.000 penduduk	Rasio	67,92	10.846.762.500	52,30	-	39,00	-	74,58	#DIV/0!	39,00	-	57,42	0,00			
				rasio bidan / 100.000 penduduk	Rasio	247,24		222,95		391,00		175,38		391,00		158,15				Dinas Kesehatan
				Rasio perawat / 100.000 penduduk	Rasio	188,83		141,75		339,00		239,15		339,00		179,53				
1	02	04	Program Sediaan Farmasi, Alat	Jumlah sertifikat laek higien	Sertifikat	16	6.133.125.000	5	-	-	-	#DIV/0!	-	-	-	0,00		Dinas Kesehatan		

1	2	3	4	5	Target RPJMD Kabupaten/Kota pada Tahun 2026 (Akhir Periode RPJMD Kabupaten Konawe Utara Tahun 2021-2026)		Target Kinerja dan Anggaran RKPD yang dievaluasi (tahun 2022)		Realisasi Capaian Kinerja dan Anggaran RKPD yang dievaluasi (tahun 2022)		Tingkat Capaian Kinerja dan Anggaran RKPD tahun 2022 (%)		Realisasi Kinerja dan Anggaran RPJMD s/d RKPD tahun 2023		Tingkat Capaian Realisasi Kinerja dan Anggaran RPJMD s/d RKPD tahun 2023		Perangkat Daerah	
					K	Rp	K	Rp	K	Rp	K (%)	Rp (%)	K	Rp	K (%)	Rp (%)		
1	2	3	4	5	6	7	8	9	10	11	12	13	14	15	16	17	18	
			Kesehatan dan Makanan Minuman	Jumlah Rekomendasi Ijin Apotek/Toko Obat	Rekomendasi	20		10,00			-		-					
1	02	05	Program Pemberdayaan Masyarakat Bidang Kesehatan	Jumlah Desa Siaga Aktif	desa	122	26.767.706.442	110,00	524.216.840	108,00	524.207.100	98,18	100,00	108,00	524.207.100	88,52	1,96	Dinas Kesehatan
				Jumlah posyandu aktif	posyandu	165		165,00		165,00		100,00		165,00	100,00			
				Persentase Rumah Tangga ber PHBS	%	95		89,00		88,00		98,88		88,00	92,63			
			Rumah Sakit Umum Daerah				120.064.729.262		27.641.688.687		12.488.017.104		45,18		12.488.017.104		10,40	
1	02	01	Program Penunjang Urusan Pemerintahan Daerah Kabupaten/Kota	Persentase pelaksanaan program penunjang SKPD	Persen	100	12.654.661.959	100,00	20.802.120.733	100,00	5.713.930.106	100,00	27,47	100,00	5.713.930.106	100,00	45,15	RSUD
1	02	02	Program Pemenuhan Upaya Kesehatan Perorangan Dan Upaya Kesehatan Masyarakat	Rata-rata Kunjungan Rawat Jalan Per Hari	Rawat Jalan	35	44.501.408.165	12,00	4.156.567.954	21,00	4.110.586.998	175,00	98,89	21,00	4.110.586.998	60,00	9,24	RSUD
				Length Of Stay (LOS)/Rata-rata Lama Hari Dirawat	Hari	4-3		9-8		5-4		99,72		5-4	100,07			

1	Kode		Urusan/Bidang Urusan/Perangkat Daerah/Program	Indikator Kinerja (Outcome)	Satuan	Target RPJMD Kabupaten/Kota pada Tahun 2026 (Akhir Periode RPJMD Kabupaten Konawe Utara Tahun 2021-2026)		Target Kinerja dan Anggaran RKPD yang dievaluasi (tahun 2022)		Realisasi Capaian Kinerja dan Anggaran RKPD yang dievaluasi (tahun 2022)		Tingkat Capaian Kinerja dan Anggaran RKPD tahun 2022 (%)		Realisasi Kinerja dan Anggaran RPJMD s/d RKPD tahun 2023		Tingkat Capaian Realisasi Kinerja dan Anggaran RPJMD s/d RKPD tahun 2023		Perangkat Daerah	
	2	3				6	7	8	9=8/7 x 100	10=8	11=10/6 x 100	12							
						K	Rp	K	Rp	K	Rp	K (%)	Rp (%)	K	Rp	K (%)	Rp (%)		
				Bed Occupancy Rate (BOR)/ Tingkat Penggunaan Tempat Tidur	%	85		35,00		33,40		95,43		33,40		39,29			
1	02	03	Program Peningkatan Kapasitas Sumber Daya Manusia Kesehatan	Emergency Respon Time Rate Kurang Dari 5 Menit	%	100	13.638.505.590	50,00	2.683.000.000	100,00	2.663.500.000	200,00	99,27	100,00	2.663.500.000	100,00	19,53		RSUD
1	02	04	Program Sediaan Farmasi, Alat Kesehatan dan Makanan Minuman	Kecepatan Pelayanan Resep Obat Jadi Kurang dari 30 Menit	%	100	288.020.618	50,00	-	100,00	-	200,00	#DIV/0!	100,00	-	100,00	0,00		RSUD
1	02	05	Program Pemberdayaan Masyarakat Bidang Kesehatan	Persentase Masyarakat yang Diberdayakan	%	100	218.263.215	80,00	-	75,00	-	93,75	#DIV/0!	75,00	-	75,00	0,00		RSUD
			Urusan Pemerintahan Bidang Pekerjaan Umum dan Penataan Ruang				213.513.294.761		283.613.379.987		89.320.414.889		31,49		89.320.414.889		41,83		
			Dinas Pekerjaan Umum dan Penataan Ruang				213.513.294.761		283.613.379.987		89.320.414.889		31,49		89.320.414.889		41,83		
1	03	01	Program Penunjang Urusan Pemerintahan	Persentase pelaksanaan program	Persen	100	50.498.425.092	100,00	6.269.050.708	100,00	6.213.049.562	100,00	99,11	100,00	6.213.049.562	100,00	12,30		Dinas PUPR

1	2	3	4	5	Target RPJMD Kabupaten/Kota pada Tahun 2026 (Akhir Periode RPJMD Kabupaten Konawe Utara Tahun 2021-2026)		Target Kinerja dan Anggaran RKPD yang dievaluasi (tahun 2022)		Realisasi Capaian Kinerja dan Anggaran RKPD yang dievaluasi (tahun 2022)		Tingkat Capaian Kinerja dan Anggaran RKPD tahun 2022 (%)		Realisasi Kinerja dan Anggaran RPJMD s/d RKPD tahun 2023		Tingkat Capaian Realisasi Kinerja dan Anggaran RPJMD s/d RKPD tahun 2023		Perangkat Daerah	
					K	Rp	K	Rp	K	Rp	K (%)	Rp (%)	K	Rp	K (%)	Rp (%)		
			Daerah Kabupaten/Kota	penunjang SKPD														
1	03	02	Program Pengelolaan Sumber Daya Air (SDA)	Luas Daerah Irigasi Dalam Kondisi Baik	Ha	2.781,95	35.892.571.918	2.693,67	13.287.544.000	1.578,30	8.741.797.277	58,59	65,79	1.578,30	8.741.797.277	56,73	24,36	Dinas PUPR
1	03	03	Program Pengelolaan Dan Pengembangan Sistem Penyediaan Air Minum	Rumah Tangga Pengguna Air Bersih Perpipaan	Unit	19.058	31.973.222.951	18.894,00	9.069.966.501	18.894,00	8.588.014.000	100,00	94,69	18.894,00	8.588.014.000	99,14	26,86	Dinas PUPR
1	03	04	Program Pengembangan Sistem Dan Pengelolaan Persampahan Regional	Jumlah sarana dan prasarana pelayanan persampahan yang berfungsi baik	Unit	6	1.993.395.951	5,00	375.465.240	0	0	80,00	0!	4,00	0	66,67	0,00	Dinas PUPR
1	03	05	Program Pengelolaan dan Pengembangan Sistem Air Limbah	Penduduk Berakses Sanitasi Yang Layak	KK	10.063	10.889.177.077	9063	5.128.421.000	8.813	5.128.421.000	97,24	100,00	8.813	5.128.421.000	87,58	47,10	Dinas PUPR
1	03	06	Program Pengelolaan dan Pengembangan Sistem Drainase	Persentase Drainase Yang Terbangun	%	48,63	5.548.077.024	42,91	448.140.000	41,48	443.880.000	96,67	99,05	41,48	443.880.000	85,30	8,00	Dinas PUPR
1	03	08	Program Penataan Bangunan Gedung	Persentase isian aplikasi SI-BPB	%	95	3.519.240.309	38,00	6.053.190.000	34,00	1.038.970.000	89,47	17,16	34,00	1.038.970.000	35,79	29,52	Dinas PUPR
1	03	10	Program Penyelenggaraan Jalan	Panjang jalan dalam kondisi mantap	Km	620,74	63.169.762.080	599,02	242.057.067.778	599,02	57.866.283.050	100,00	23,91	599,02	57.866.283.050	96,50	91,60	Dinas PUPR

1	2	3	4	5	Target RPJMD Kabupaten/Kota pada Tahun 2026 (Akhir Periode RPJMD Kabupaten Konawe Utara Tahun 2021-2026)		Target Kinerja dan Anggaran RKPD yang dievaluasi (tahun 2022)		Realisasi Capaian Kinerja dan Anggaran RKPD yang dievaluasi (tahun 2022)		Tingkat Capaian Kinerja dan Anggaran RKPD tahun 2022 (%)		Realisasi Kinerja dan Anggaran RPJMD s/d RKPD tahun 2023		Tingkat Capaian Realisasi Kinerja dan Anggaran RPJMD s/d RKPD tahun 2023		Perangkat Daerah	
					K	Rp	K	Rp	K	Rp	K (%)	Rp (%)	K	Rp	K (%)	Rp (%)		
1	03	12	Program Penyelenggaraan Penataan Ruang	Persentase Ketaatan terhadap Rencana Tata Ruang Wilayah	%	83	10.029.422.360	80,98	1.300.000.000	80,98	1.300.000.000	100,00	100,00	80,98	1.300.000.000	97,64	12,96	Dinas PUPR
			Urusan Pemerintahan Bidang Perumahan dan Kawasan Permukiman															
			Dinas Perumahan Rakyat dan Kawasan Permukiman															
1	04	01	Program Penunjang Urusan Pemerintahan Daerah Kabupaten/Kota	Persentase pelaksanaan program penunjang SKPD	Persen	100	21.527.745.745	100,00	3.658.495.305	100,00	3.633.771.928	100,00	99,32	100,00	3.633.771.928	100,00	16,88	Dinas Perumahan
1	04	02	Program Pengembangan Perumahan	Persentase pembangunan perumahan untuk korban bencana alam	%	25	5.573.601.066	5,00	1.793.671.478	5,00	1.793.077.865	100,00	99,97	5,00	1.793.077.865	20,00	32,17	Dinas Perumahan
1	04	03	Program Kawasan Permukiman	Jumlah rumah layak huni	Unit	13.296	15.535.742.813	12.896,00	684.911.000	12.816,00	634.860.000	99,38	92,69	12.816,00	634.860.000	96,39	4,09	Dinas Perumahan
1	04	04	Program Perumahan dan Kawasan Permukiman Kumuh	Luas Kawasan Permukiman Kumuh Yang ditangani	Ha	76,83	4.802.473.777	76,83	-	-	-	-	#DIV/0!	-	-	-	0,00	Dinas Perumahan

1	2	3	4	5	Target RPJMD Kabupaten/Kota pada Tahun 2026 (Akhir Periode RPJMD Kabupaten Konawe Utara Tahun 2021-2026)		Target Kinerja dan Anggaran RKPD yang dievaluasi (tahun 2022)		Realisasi Capaian Kinerja dan Anggaran RKPD yang dievaluasi (tahun 2022)		Tingkat Capaian Kinerja dan Anggaran RKPD tahun 2022 (%)		Realisasi Kinerja dan Anggaran RPJMD s/d RKPD tahun 2023		Tingkat Capaian Realisasi Kinerja dan Anggaran RPJMD s/d RKPD tahun 2023		Perangkat Daerah	
					K	Rp	K	Rp	K	Rp	K (%)	Rp (%)	K	Rp	K (%)	Rp (%)		
1	04	05	Program Peningkatan Prasarana, Sarana Dan Utilitas Umum (PSU)	Persentase pembangunan sarana dan prasarana dan utilitas umum	%	100	11.399.818.884	100,00	5.306.450.000	100,00	5.260.070.000	100,00	99,13	100,00	5.260.070.000	100,00	46,14	Dinas Perumahan
			Urusan Pemerintahan Bidang Ketenteraman dan Ketertiban Umum Serta Perlindungan Masyarakat															
			Satuan Polisi Pamong Praja															
1	05	01	Program Penunjang Urusan Pemerintahan Daerah Kabupaten/Kota	Persentase pelaksanaan program penunjang SKPD	Persen	100	34.858.876.800	100,00	5.577.120.219	100,00	5.512.350.347	100,00	98,84	100,00	5.512.350.347	100,00	15,81	Satpol PP,
1	05	02	Program Peningkatan Ketenteraman dan Ketertiban Umum	Angka Kriminalitas	kasus	17	883.124.172	26,00	288.522.000	97,00	288.522.000	373,08	100,00	97,00	288.522.000	570,59	32,67	Satpol PP,
			Dinas Pemadam Kebakaran dan Penyelamatan															
1	05	01	Program Penunjang Urusan Pemerintahan	Persentase pelaksanaan program	Persen	100	17.509.225.841	100,00	3.846.427.500	100,00	3.797.334.077	100,00	98,72	100,00	3.797.334.077	100,00	21,69	Damkar

1	2	3	4	5	Target RPJMD Kabupaten/Kota pada Tahun 2026 (Akhir Periode RPJMD Kabupaten Konawe Utara Tahun 2021-2026)		Target Kinerja dan Anggaran RKPD yang dievaluasi (tahun 2022)		Realisasi Capaian Kinerja dan Anggaran RKPD yang dievaluasi (tahun 2022)		Tingkat Capaian Kinerja dan Anggaran RKPD tahun 2022 (%)		Realisasi Kinerja dan Anggaran RPJMD s/d RKPD tahun 2023		Tingkat Capaian Realisasi Kinerja dan Anggaran RPJMD s/d RKPD tahun 2023		Perangkat Daerah	
					K	Rp	K	Rp	K	Rp	K (%)	Rp (%)	K	Rp	K (%)	Rp (%)		
			Daerah Kabupaten/Kota	penunjang SKPD														
1	05	04	Program Pencegahan, Penanggulangan, Penyelamatan Kebakaran dan Penyelamatan Non Kebakaran	Tingkat Waktu Tanggap (Respon Time Rate) Daerah WMK	%	73,8	1.460.428.265	68,60	1.488.046.600	50,00	1.488.046.600	72,89	100,00	50,00	1.488.046.600	67,75	101,89	Damkar
			Badan Penanggulangan Bencana Daerah			95.179.089.996		141.779.045.995		61.257.148.517		43,21		61.257.148.517		64,36		
1	05	01	Program Penunjang Urusan Pemerintahan Daerah Kabupaten/Kota	Persentase pelaksanaan program penunjang SKPD	Persen	100	86.261.070.483	100,00	3.995.653.160	100,00	15.107.712.267	100,00	378,10	100,00	15.107.712.267	100,00	17,51	BPBD
1	05	03	Program Penanggulangan Bencana	Jumlah Desa Tangguh Bencana	Desa	45	8.918.019.512	9,00	137.783.392.835	2,00	46.149.436.250	22,22	33,49	2,00	46.149.436.250	4,44	517,49	BPBD
			Urusan Pemerintahan Bidang Sosial			38.443.951.526		9.967.750.216		9.810.092.475		98,42		9.810.092.475		25,52		
			Dinas Sosial			38.443.951.526		9.967.750.216		9.810.092.475		98,42		9.810.092.475		25,52		

1	Kode		Urusan/Bidang Urusan/Perangkat Daerah/Program	Indikator Kinerja (Outcome)	Satuan	Target RPJMD Kabupaten/Kota pada Tahun 2026 (Akhir Periode RPJMD Kabupaten Konawe Utara Tahun 2021-2026)		Target Kinerja dan Anggaran RKPD yang dievaluasi (tahun 2022)		Realisasi Capaian Kinerja dan Anggaran RKPD yang dievaluasi (tahun 2022)		Tingkat Capaian Kinerja dan Anggaran RKPD tahun 2022 (%)		Realisasi Kinerja dan Anggaran RPJMD s/d RKPD tahun 2023		Tingkat Capaian Realisasi Kinerja dan Anggaran RPJMD s/d RKPD tahun 2023		Perangkat Daerah	
	2	3				4	5	6	7	8	9	10	11	12					
						K	Rp	K	Rp	K	Rp	K (%)	Rp (%)	K	Rp	K (%)	Rp (%)		
1	06	01	Program Penunjang Urusan Pemerintahan Daerah Kabupaten/Kota	Persentase pelaksanaan program penunjang SKPD	Persen	100	15.887.418.178	100,00	4.248.925.030	100,00	4.132.693.419	100,00	97,26	100,00	4.132.693.419	100,00	26,01	Dinas Sosial	
1	06	02	Program Pemberdayaan Sosial	Persentase usaha ekonomi keluarga yang mendapatkan pembinaan	%	61,64	13.071.059.682	53,85	3.589.433.316	51,61	3.576.868.400	95,84	99,65	51,61	3.576.868.400	83,73	27,36	Dinas Sosial	
1	06	04	Program Rehabilitasi Sosial	Persentase DTKS yang memperoleh pelayanan dan rehabilitasi	%	59,43	1.248.048.817	31,44	339.505.136	30,09	337.793.096	95,71	99,50	30,09	337.793.096	50,63	27,07	Dinas Sosial	
1	06	05	Program Perlindungan dan Jaminan Sosial	Persentase PPKS yang memperoleh bantuan sosial	%	48,06	4.557.194.610	29,18	51.138.560	27,48	51.138.560	94,17	100,00	27,48	51.138.560	57,18	1,12	Dinas Sosial	
1	06	06	Program Penanganan Bencana	Persentase Korban Bencana Yang Menerima Bantuan Sosial Selama Masa Tanggap Darurat	%	100	3.680.230.239	100,00	1.738.748.174	100,00	1.711.599.000	100,00	98,44	100,00	1.711.599.000	100,00	46,51	Dinas Sosial	
URUSAN PEMERINTAHAN WAJIB YANG TIDAK BERKAITAN DENGAN PELAYANAN DASAR							545.177.777.263		152.941.946.391		108.579.412.460		70,99		108.579.412.460		19,92		

1	2	3	4	5	Target RPJMD Kabupaten/Kota pada Tahun 2026 (Akhir Periode RPJMD Kabupaten Konawe Utara Tahun 2021-2026)		Target Kinerja dan Anggaran RKPD yang dievaluasi (tahun 2022)		Realisasi Capaian Kinerja dan Anggaran RKPD yang dievaluasi (tahun 2022)		Tingkat Capaian Kinerja dan Anggaran RKPD tahun 2022 (%)		Realisasi Kinerja dan Anggaran RPJMD s/d RKPD tahun 2023		Tingkat Capaian Realisasi Kinerja dan Anggaran RPJMD s/d RKPD tahun 2023		Perangkat Daerah	
					K	Rp	K	Rp	K	Rp	K (%)	Rp (%)	K	Rp	K (%)	Rp (%)		
7	8	9=8/7 x 100	10=8	11=10/6 x 100	12													
			Usuran Pemerintahan Bidang Tenaga Kerja															
			Dinas Transmigrasi dan Tenaga Kerja															
2	07	01	Program Penunjang Urusan Pemerintahan Daerah Kabupaten/Kota	Persentase pelaksanaan program penunjang SKPD	Persen	100	33.169.099.312	100,00	5.742.349.161	100,00	5.702.607.253	100,00	99,31	100,00	5.702.607.253	100,00	17,19	Transnaker
2	07	02	Program Perencanaan Tenaga Kerja	Persentase Tersedianya Perencanaan Tenaga Kerja	%	100	176.641.531	100,00	-	100,00	-	100,00	#DIV/0!	100,00	-	100,00	0,00	Transnaker
2	07	04	Program Penempatan Tenaga Kerja	Besaran Pencari Kerja Yang ditempatkan	Orang	403	325.149.263	349,00	19.957.000	279,00	19.957.000	79,94	100,00	279,00	19.957.000	69,23	6,14	Transnaker
2	07	05	Program Hubungan Industrial	Persentase Penyelesaian Kasus Hubungan Industrial	%	100	238.938.539	100,00	75.497.590	100,00	74.897.590	100,00	99,21	100,00	74.897.590	100,00	31,35	Transnaker
2	07	03	Program Pelatihan Kerja dan Produktivitas Tenaga Kerja	Jumlah Tenaga Kerja yang mendapat Pelatihan berbasis Kompetensi	Orang	85	606.728.903	75,00	85.135.360	58,00	84.684.160	77,33	99,47	58,00	84.684.160	68,24	13,96	UPT BLK

1	2	3	4	5	Target RPJMD Kabupaten/Kota pada Tahun 2026 (Akhir Periode RPJMD Kabupaten Konawe Utara Tahun 2021-2026)		Target Kinerja dan Anggaran RKPD yang dievaluasi (tahun 2022)		Realisasi Capaian Kinerja dan Anggaran RKPD yang dievaluasi (tahun 2022)		Tingkat Capaian Kinerja dan Anggaran RKPD tahun 2022 (%)		Realisasi Kinerja dan Anggaran RPJMD s/d RKPD tahun 2023		Tingkat Capaian Realisasi Kinerja dan Anggaran RPJMD s/d RKPD tahun 2023		Perangkat Daerah	
					K	Rp	K	Rp	K	Rp	K (%)	Rp (%)	K	Rp	K (%)	Rp (%)		
			Usuran Pemerintahan Bidang Pemberdayaan Perempuan Dan Perlindungan Anak															
			Dinas Pemberdayaan Perempuan dan Perlindungan Anak															
2	08	01	Program Penunjang Urusan Pemerintahan Daerah Kabupaten/Kota	Persentase pelaksanaan program penunjang SKPD	Persen	100	20.537.288.277	100,00	3.984.198.943	100,00	3.929.951.675	100,00	98,64	100,00	3.929.951.675	100,00	19,14	DPPPA
2	08	02	Program Pengarusutamaan Gender Dan Pemberdayaan Perempuan	Persentase Perempuan Yang Menduduki Jabatan Publik	%	8,23	844.043.491	7,87	171.059.940	7,31	171.059.940	92,86	100,00	7,31	171.059.940	88,80	20,27	DPPPA
2	08	03	Program Perlindungan Perempuan	Jumlah Perempuan Korban Kekerasan yang mendapatkan pelayanan/ditangani	Orang	1	369.833.803	2,00	663.258.874	3,00	594.215.310	150,00	89,59	3,00	594.215.310	300,00	160,67	DPPPA
2	08	04	Program Peningkatan Kualitas Keluarga	Persentase peningkatan kualitas keluarga	%	100	290.642.534	100,00	58.267.220	100,00	58.267.220	100,00	100,00	100,00	58.267.220	100,00	20,05	DPPPA
2	08	05	Program Pengelolaan Sistem	Persentase pengelolaan	%	100	120.408.413	100,00	269.379.500	100,00	269.379.500	100,00	100,00	100,00	269.379.500	100,00	223,72	DPPPA

1	2	3	4	5	Target RPJMD Kabupaten/Kota pada Tahun 2026 (Akhir Periode RPJMD Kabupaten Konawe Utara Tahun 2021-2026)		Target Kinerja dan Anggaran RKPD yang dievaluasi (tahun 2022)		Realisasi Capaian Kinerja dan Anggaran RKPD yang dievaluasi (tahun 2022)		Tingkat Capaian Kinerja dan Anggaran RKPD tahun 2022 (%)		Realisasi Kinerja dan Anggaran RPJMD s/d RKPD tahun 2023		Tingkat Capaian Realisasi Kinerja dan Anggaran RPJMD s/d RKPD tahun 2023		Perangkat Daerah	
					K	Rp	K	Rp	K	Rp	K (%)	Rp (%)	K	Rp	K (%)	Rp (%)		
			Data Gender Dan Anak	data gender dan anak														
2	08	06	Program Pemenuhan Hak Anak (Pha)	Persentase Perlindungan dan Pemenuhan Hak Anak	%	92	893.364.699	60,00	252.035.005	55,25	241.757.380	92,08	95,92	55,25	241.757.380	60,05	27,06	DPPPA
2	08	07	Program Perlindungan Khusus Anak	Jumlah korban kekerasan anak yang ditindaklanjuti	Orang	1	174.133.549	2,00	76.805.628	3,00	68.604.300	150,00	89,32	3,00	68.604.300	300,00	39,40	DPPPA
			Urusan Pemerintahan Bidang Pangan				52.370.796.100		5.887.150.202		5.693.749.053		96,71		5.693.749.053		10,87	
			Dinas Ketahanan Pangan				52.370.796.100		5.887.150.202		5.693.749.053		96,71		5.693.749.053		10,87	
2	09	01	Program Penunjang Urusan Pemerintahan Daerah Kabupaten/Kota	Persentase pelaksanaan program penunjang SKPD	Persen	100	33.246.085.625	100,00	3.630.325.687	100,00	3.512.149.538	100,00	96,74	100,00	3.512.149.538	100,00	10,56	Ketapang
2	09	02	Program Pengelolaan Sumber Ekonomi Kemandirian Pangan	Persentase Desa Mandiri Pangan	Persen	18,87	4.264.522.800	6,29	975.000.000	5,12	899.775.000	81,41	92,28	5,12	899.775.000	27,14	21,10	Ketapang

Kode		Urusan/Bidang Urusan/Perangkat Daerah/Program	Indikator Kinerja (Outcome)	Satuan	Target RPJMD Kabupaten/Kota pada Tahun 2026 (Akhir Periode RPJMD Kabupaten Konawe Utara Tahun 2021-2026)		Target Kinerja dan Anggaran RKPD yang dievaluasi (tahun 2022)		Realisasi Capaian Kinerja dan Anggaran RKPD yang dievaluasi (tahun 2022)		Tingkat Capaian Kinerja dan Anggaran RKPD tahun 2022 (%)		Realisasi Kinerja dan Anggaran RPJMD s/d RKPD tahun 2023		Tingkat Capaian Realisasi Kinerja dan Anggaran RPJMD s/d RKPD tahun 2023		Perangkat Daerah	
1	2	3	4	5	6		7		8		9=8/7 x 100		10=8		11=10/6 x 100		12	
					K	Rp	K	Rp	K	Rp	K (%)	Rp (%)	K	Rp	K (%)	Rp (%)		
2	09	03	Program Peningkatan Diversifikasi Dan Ketahanan Pangan Masyarakat	Persentase Desa Lumbung Pangan	Persen	15,09	10.461.883.649	5,03	1.088.002.459	4,36	1.088.002.459	86,68	100,00	4,36	1.088.002.459	28,89	10,40	Ketapang
2	09	04	Program Penanganan Kerawanan Pangan	Tingkat Penguatan Cadangan Pangan	%	100	1.940.744.862	100,00	90.046.220	100,00	90.046.220	100,00	100,00	100,00	90.046.220	100,00	4,64	Ketapang
				Persentase penanganan kerawanan pangan	%	100		100,00		100,00	100,00	100,00	100,00	100,00	100,00			
2	09	05	Program Pengawasan Keamanan Pangan	Ketersediaan energi dan protein perkapita	Kk/Kapita /Hari	3.046	2.457.559.164	2.811,00	103.775.836	2.120,00	103.775.836	75,42	100,00	2.120,00	103.775.836	69,60	4,22	Ketapang
					Gr/Kapita/ Hari	79,95		72,27	61,76	85,46	61,76	77,25						
			Urusan Pemerintahan Bidang Pertanian				11.958.371.434		3.132.739.920		993.900.645		31,73		993.900.645		8,31	
			Sekretariat Daerah				11.958.371.434		3.132.739.920		993.900.645		31,73		993.900.645		8,31	
2	10	05	Program Penyelesaian Ganti Kerugian Dan Santunan Tanah Untuk Pembangunan	Persentase penyelesaian ganti kerugian tanah untuk pembangunan	%	100	8.247.554.676	100,00	3.132.739.920	100,00	993.900.645	100,00	31,73	100,00	993.900.645	100,00	12,05	Setda

1	2	3	4	5	Target RPJMD Kabupaten/Kota pada Tahun 2026 (Akhir Periode RPJMD Kabupaten Konawe Utara Tahun 2021-2026)		Target Kinerja dan Anggaran RKPD yang dievaluasi (tahun 2022)		Realisasi Capaian Kinerja dan Anggaran RKPD yang dievaluasi (tahun 2022)		Tingkat Capaian Kinerja dan Anggaran RKPD tahun 2022 (%)		Realisasi Kinerja dan Anggaran RPJMD s/d RKPD tahun 2023		Tingkat Capaian Realisasi Kinerja dan Anggaran RPJMD s/d RKPD tahun 2023		Perangkat Daerah	
					K	Rp	K	Rp	K	Rp	K (%)	Rp (%)	K	Rp	K (%)	Rp (%)		
2	10	10	Program Penatagunaan Tanah	Persentase penatagunaan tanah untuk wilayah Kabupaten	%	100	3.710.816.758	100,00	-	-	-	-	#DIV/0!	-	-	-	0,00	Setda
			Urusan Pemerintahan Bidang Lingkungan Hidup															
			Dinas Lingkungan Hidup															
2	11	01	Program Penunjang Urusan Pemerintahan Daerah Kabupaten/Kota	Persentase pelaksanaan program penunjang SKPD	Persen	100	29.663.288.665	100,00	5.157.958.366	100,00	4.745.757.183	100,00	92,01	100,00	4.745.757.183	100,00	16,00	DLH
2	11	02	Program Perencanaan Lingkungan Hidup	Persentase ketersediaan dokumen perencanaan lingkungan yang berkualitas	Persen	100	5.574.592.601	100,00	633.655.150	100,00	633.655.150	100,00	100,00	100,00	633.655.150	100,00	11,37	DLH
2	11	03	Program Pengendalian Pencemaran Dan/Atau Kerusakan Lingkungan Hidup	Indeks Kualitas Air	nilai	2,66	1.110.840.984	1,94	455.051.539	1,76	469.422.720	90,91	103,16	1,76	469.422.720	66,27	42,26	DLH
				Indeks Kualitas Udara	nilai	91,95		91,19		91,09		99,89				91,09		
2	11	04	Program Pengelolaan	Indeks Tutupan Lahan	%	78,22	12.863.259.986	77,86	30.004.160.682	77,68	196.300.000	99,77	0,65	77,68	196.300.000	99,31	1,53	DLH

Kode		Urusan/Bidang Urusan/Perangkat Daerah/Program	Indikator Kinerja (Outcome)	Satuan	Target RPJMD Kabupaten/Kota pada Tahun 2026 (Akhir Periode RPJMD Kabupaten Konawe Utara Tahun 2021-2026)		Target Kinerja dan Anggaran RKPD yang dievaluasi (tahun 2022)		Realisasi Capaian Kinerja dan Anggaran RKPD yang dievaluasi (tahun 2022)		Tingkat Capaian Kinerja dan Anggaran RKPD tahun 2022 (%)		Realisasi Kinerja dan Anggaran RPJMD s/d RKPD tahun 2023		Tingkat Capaian Realisasi Kinerja dan Anggaran RPJMD s/d RKPD tahun 2023		Perangkat Daerah	
1	2	3	4	5	6		7		8		9=8/7 x 100		10=8		11=10/6 x 100		12	
					K	Rp	K	Rp	K	Rp	K (%)	Rp (%)	K	Rp	K (%)	Rp (%)		
			Keanekaragaman Hayati (Kehati)															
2	11	05	Program Pengendalian Bahan Berbahaya Dan Beracun (B3) Dan Limbah Bahan Berbahaya Dan Beracun (Limbah B3)	Persentase usaha yang memilah B3 dan limbah B3	%	80	202.423.213	68,00	14.500.000	65,00	14.500.000	95,59	100,00	65,00	14.500.000	81,25	7,16	DLH
2	11	06	Program Pembinaan Dan Pengawasan Terhadap Izin Lingkungan Dan Izin Perlindungan Dan Pengelolaan Lingkungan Hidup (PPLH)	Persentase pembinaan dan pengawasan terhadap izin lingkungan dan izin perlindungan serta pengelolaan LH (PPLH)	%	100	274.257.413	85,00	143.966.630	82,00	143.956.800	96,47	99,99	82,00	143.956.800	82,00	52,49	DLH
2	11	08	Program Peningkatan Pendidikan, Pelatihan Dan Penyuluhan Lingkungan Hidup Untuk Masyarakat	Persentase ASN bersertifikat AMDAL yang profesional	%	100	347.272.000	70,00	37.226.745	65,00	37.226.600	92,86	100,00	65,00	37.226.600	65,00	10,72	DLH
2	11	09	Program Penghargaan Lingkungan Hidup Untuk Masyarakat	Persentase kelompok masyarakat yang mendapat penghargaan LH	%	70	174.650.593	60,00	-	-	-	-	#DIV/0!	-	-	-	0,00	DLH

1	Kode		Urusan/Bidang Urusan/Perangkat Daerah/Program	Indikator Kinerja (Outcome)	Satuan	Target RPJMD Kabupaten/Kota pada Tahun 2026 (Akhir Periode RPJMD Kabupaten Konawe Utara Tahun 2021-2026)		Target Kinerja dan Anggaran RKPD yang dievaluasi (tahun 2022)		Realisasi Capaian Kinerja dan Anggaran RKPD yang dievaluasi (tahun 2022)		Tingkat Capaian Kinerja dan Anggaran RKPD tahun 2022 (%)		Realisasi Kinerja dan Anggaran RPJMD s/d RKPD tahun 2023		Tingkat Capaian Realisasi Kinerja dan Anggaran RPJMD s/d RKPD tahun 2023		Perangkat Daerah	
	2	3				4	5	6	7	8	9=8/7 x 100	10=8	11=10/6 x 100	12					
						K	Rp	K	Rp	K	Rp	K (%)	Rp (%)	K	Rp	K (%)	Rp (%)		
2	11	10	Program Penanganan Pengaduan Lingkungan Hidup	Persentase aduan LH yang diselesaikan	%	100	94.733.930	100,00	35.536.660	100,00	35.532.000	100,00	99,99	100,00	35.532.000	100,00	37,51	DLH	
2	11	11	Program Pengelolaan Persampahan	Cakupan wilayah pelayanan persampahan	%	15	117.055.295	15,38	327.336.000	14,50	327.335.946	94,25	100,00	14,50	327.335.946	94,25	279,64	DLH	
2	11	07	Program Pengakuan Keberadaan Masyarakat Hukum Adat (MHA), Kearifan Lokal Dan Hak MHA Yang Berkait Dengan PPLH	Persentase MHA yang Terakui	%	100	1.592.740.743	100,00	30.714.225	100,00	29.530.000	100,00	96,14	100,00	29.530.000	100,00	1,85	DLH	
			Urusan Pemerintahan Bidang Administrasi Kependudukan dan Pencatatan Sipil				24.225.940.171		4.295.932.070		4.260.352.562		99,17		4.260.352.562		17,59		
			Dinas Kependudukan Pencatatan Sipil				24.225.940.171		4.295.932.070		4.260.352.562		99,17		4.260.352.562		17,59		
2	12	01	Program Penunjang Urusan Pemerintahan Daerah Kabupaten/Kota	Persentase pelaksanaan program penunjang SKPD	Persen	100	18.127.048.217	100,00	3.822.865.070	100,00	3.787.428.562	100,00	99,07	100,00	3.787.428.562	100,00	20,89	Dukcapil	

1	Kode		Urusan/Bidang Urusan/Perangkat Daerah/Program	Indikator Kinerja (Outcome)	Satuan	Target RPJMD Kabupaten/Kota pada Tahun 2026 (Akhir Periode RPJMD Kabupaten Konawe Utara Tahun 2021-2026)		Target Kinerja dan Anggaran RKPD yang dievaluasi (tahun 2022)		Realisasi Capaian Kinerja dan Anggaran RKPD yang dievaluasi (tahun 2022)		Tingkat Capaian Kinerja dan Anggaran RKPD tahun 2022 (%)		Realisasi Kinerja dan Anggaran RPJMD s/d RKPD tahun 2023		Tingkat Capaian Realisasi Kinerja dan Anggaran RPJMD s/d RKPD tahun 2023		Perangkat Daerah	
	2	3				4	5	6	7	8	9=8/7 x 100	10=8	11=10/6 x 100	12					
						K	Rp	K	Rp	K	Rp	K (%)	Rp (%)	K	Rp	K (%)	Rp (%)		
2	12	02	Program Pendaftaran Penduduk	Kepemilikan dokumen kependudukan Berbasis Elektronik	%	100	2.346.602.457	100,00	294.747.000	100,00	294.737.000	100,00	100,00	100,00	294.737.000	100,00	12,56	Dukcapil	
2	12	03	Program Pencatatan Sipil	Persentase Kepemilikan dokumen Pencatatan Sipil Berbasis Elektronik	%	100	1.409.471.631	95,00	118.460.000	90,76	118.367.000	95,54	99,92	90,76	118.367.000	90,76	8,40	Dukcapil	
2	12	04	Program Pengelolaan Informasi Administrasi Kependudukan	OPD Yang Memanfaatkan Data Kependudukan	OPD	11	1.063.445.519	7,00	59.860.000	7,00	59.820.000	100,00	99,93	7,00	59.820.000	63,64	5,63	Dukcapil	
2	12	05	Program Pengelolaan Profil Kependudukan	Jumlah Data Base kependudukan terupdate	Database	1	1.279.372.347	1,00	-	1,00	-	100,00	#DIV/0!	1,00	-	100,00	0,00	Dukcapil	
			Urusan Pemerintahan Bidang Pemberdayaan Masyarakat dan Desa				48.332.315.416		4.428.391.769		3.968.407.196		89,61		3.968.407.196		8,21		
			Dinas Pemberdayaan Masyarakat dan Desa				48.332.315.416		4.428.391.769		3.968.407.196		89,61		3.968.407.196		8,21		

1	2	3	4	5	Target RPJMD Kabupaten/Kota pada Tahun 2026 (Akhir Periode RPJMD Kabupaten Konawe Utara Tahun 2021-2026)		Target Kinerja dan Anggaran RKPD yang dievaluasi (tahun 2022)		Realisasi Capaian Kinerja dan Anggaran RKPD yang dievaluasi (tahun 2022)		Tingkat Capaian Kinerja dan Anggaran RKPD tahun 2022 (%)		Realisasi Kinerja dan Anggaran RPJMD s/d RKPD tahun 2023		Tingkat Capaian Realisasi Kinerja dan Anggaran RPJMD s/d RKPD tahun 2023		Perangkat Daerah	
					K	Rp	K	Rp	K	Rp	K (%)	Rp (%)	K	Rp	K (%)	Rp (%)		
2	13	01	Program Penunjang Urusan Pemerintahan Daerah Kabupaten/Kota	Persentase pelaksanaan program penunjang SKPD	Persen	100	43.650.755.959	100,00	3.084.784.446	100,00	2.869.831.357	100,00	93,03	100,00	2.869.831.357	100,00	6,57	DPMD
2	13	02	Program Penataan Desa	Persentase BPD, LPM, dan PKK aktif	persen	100	454.883.836	100,00	198.000.000	100,00	188.397.450	100,00	95,15	100,00	188.397.450	100,00	41,42	DPMD
2	13	03	Program Peningkatan Kerjasama Desa	Jumlah Desa Berkembang	Desa	81	383.849.723	74,00	35.580.000	126,00	35.580.000	170,27	100,00	126,00	35.580.000	155,56	9,27	DPMD
2	13	04	Program Administrasi Pemerintahan Desa	Persentase Penyampaian RKPDes, APBDes, dan Laporan Keuangan Desa Tepat Waktu dan Sesuai Peraturan Bupati	%	85,13	1.795.402.767	82,88	466.211.500	82,73	409.567.500	99,81	87,85	82,73	409.567.500	97,18	22,81	DPMD
2	13	05	Program Pemberdayaan Lembaga Kemasyarakatan, Lembaga Adat Dan Masyarakat Hukum Adat	Persentase 1(satu) BUMDes dalam 1(satu) Desa Yang Aktif	%	100	2.047.423.131	100,00	643.815.823	100,00	465.030.889	100,00	72,23	100,00	465.030.889	100,00	22,71	DPMD
			Urusan Pemerintahan Bidang Pengendalian Penduduk dan				65.499.948.417		12.845.785.324		11.818.119.491		92,00		11.818.119.491		18,04	

Kode	Urusan/Bidang Urusan/Perangkat Daerah/Program	Indikator Kinerja (Outcome)	Satuan	Target RPJMD Kabupaten/Kota pada Tahun 2026 (Akhir Periode RPJMD Kabupaten Konawe Utara Tahun 2021-2026)		Target Kinerja dan Anggaran RKPD yang dievaluasi (tahun 2022)		Realisasi Capaian Kinerja dan Anggaran RKPD yang dievaluasi (tahun 2022)		Tingkat Capaian Kinerja dan Anggaran RKPD tahun 2022 (%)		Realisasi Kinerja dan Anggaran RPJMD s/d RKPD tahun 2023		Tingkat Capaian Realisasi Kinerja dan Anggaran RPJMD s/d RKPD tahun 2023		Perangkat Daerah		
				K	Rp	K	Rp	K	Rp	K (%)	Rp (%)	K	Rp	K (%)	Rp (%)			
1	2	3	4	5	6		7		8		9=8/7 x 100		10=8		11=10/6 x 100		12	
					K	Rp	K	Rp	K	Rp	K (%)	Rp (%)	K	Rp	K (%)	Rp (%)		
			Keluarga Berencana															
			Dinas Pengendalian Penduduk dan Keluarga Berencana			65.499.948.417		12.845.785.324		11.818.119.491		92,00		11.818.119.491		18,04		
2	14	01	Program Penunjang Urusan Pemerintahan Daerah Kabupaten/Kota	Persentase pelaksanaan program penunjang SKPD	Persen	100	38.376.745.508	100,00	5.568.997.414	100,00	5.521.319.355	100,00	99,14	100,00	5.521.319.355	100,00	14,39	DPPKB
2	14	02	Program Pengendalian Penduduk	Persentase pertumbuhan penduduk	%	8,46	4.191.458.444	7,06	795.517.290	1,57	795.507.730	22,24	100,00	1,57	795.507.730	18,56	18,98	
2	14	03	Program Pembinaan Keluarga Berencana (KB)	Jumlah Peserta KB Aktif	Orang	12.051	16.519.262.723	11.871,00	4.667.707.060	11.786,00	4.474.462.406	99,28	95,86	11.786,00	4.474.462.406	97,80	27,09	DPPKB
2	14	04	Program Pemberdayaan Dan Peningkatan Keluarga Sejahtera (KS)	Persentase Keluarga Sejahtera	%	82,30	6.412.481.741	81,82	1.813.563.560	85,26	1.026.830.000	104,20	56,62	85,26	1.026.830.000	103,60	16,01	DPPKB
				Cakupan PUS Unmeetneed	%	0,01		0,13		0,09		70,31				0,09		
			Urusan Pemerintahan Bidang Perhubungan			53.596.323.820		13.569.945.783		12.022.863.505		88,60		12.022.863.505		22,43		

1	2	3	4	5	Target RPJMD Kabupaten/Kota pada Tahun 2026 (Akhir Periode RPJMD Kabupaten Konawe Utara Tahun 2021-2026)		Target Kinerja dan Anggaran RKPD yang dievaluasi (tahun 2022)		Realisasi Capaian Kinerja dan Anggaran RKPD yang dievaluasi (tahun 2022)		Tingkat Capaian Kinerja dan Anggaran RKPD tahun 2022 (%)		Realisasi Kinerja dan Anggaran RPJMD s/d RKPD tahun 2023		Tingkat Capaian Realisasi Kinerja dan Anggaran RPJMD s/d RKPD tahun 2023		Perangkat Daerah	
					K	Rp	K	Rp	K	Rp	K (%)	Rp (%)	K	Rp	K (%)	Rp (%)		
			Dinas Perhubungan			53.596.323.820		13.569.945.783		12.022.863.505		88,60		12.022.863.505		22,43		
2	15	01	Program Penunjang Urusan Pemerintahan Daerah Kabupaten/Kota	Persentase pelaksanaan program penunjang SKPD	Persen	100	20.476.022.668	100,00	5.074.802.209	100,00	4.886.165.020	100,00	96,28	100,00	4.886.165.020	100,00	23,86	Dishub
2	15	02	Program Penyelenggaraan Lalu Lintas Dan Angkutan Jalan (LLAJ)	Persentase Ketersediaan Fasilitas Perlengkapan Jalan (Rambu, Marka, APIL, Guardrail, Delinator, dll) yang berfungsi baik	%	43,16	22.015.752.494	34,39	1.997.944.645	25,35	1.588.746.410	73,72	79,52	25,35	1.588.746.410	58,73	7,22	Dishub
				Persentase Penurunan Angka Kecelakaan Lalu Lintas	%	90,24		86,75		82,50		95,10		82,50		91,42		
2	15	03	Program Pengelolaan Pelayaran	Persentase Pelabuhan Rakyat/Dermaga Rakyat Yang Berfungsi Baik	%	100	11.104.548.658	81,82	6.497.198.929	75,50	5.547.952.075	92,28	85,39	75,50	5.547.952.075	75,50	49,96	Dishub
			Urusan Pemerintahan Bidang Komunikasi dan Informatika			22.288.894.408		3.848.807.945		3.821.065.720		99,28		3.821.065.720		17,14		

Kode	Kode	Kode	Kode	Kode	Kode	Target RPJMD Kabupaten/Kota pada Tahun 2026 (Akhir Periode RPJMD Kabupaten Konawe Utara Tahun 2021-2026)		Target Kinerja dan Anggaran RKPD yang dievaluasi (tahun 2022)		Realisasi Capaian Kinerja dan Anggaran RKPD yang dievaluasi (tahun 2022)		Tingkat Capaian Kinerja dan Anggaran RKPD tahun 2022 (%)		Realisasi Kinerja dan Anggaran RPJMD s/d RKPD tahun 2023		Tingkat Capaian Realisasi Kinerja dan Anggaran RPJMD s/d RKPD tahun 2023		Perangkat Daerah
						K	Rp	K	Rp	K	Rp	K (%)	Rp (%)	K	Rp	K (%)	Rp (%)	
1	2	3	4	5	6	7	8	9	10	11	12	13	14	15	16	17	18	19
			Dinas Komunikasi dan Informatika				22.288.894.408		3.848.807.945		3.821.065.720		99,28		3.821.065.720		17,14	
2	16	01	Program Penunjang Urusan Pemerintahan Daerah Kabupaten/Kota	Persentase pelaksanaan program penunjang SKPD	Persen	100	18.291.367.991	100,00	2.832.457.705	100,00	2.820.037.080	100,00	99,56	100,00	2.820.037.080	100,00	15,42	Diskominfo
2	16	02	Program Informasi Dan Komunikasi Publik	Persentase Pengelolaan Layanan Pengaduan Berbasis Online Yang didistribusikan ke OPD	%	80	1.075.241.357	25,00	792.141.920	15,00	787.491.920	60,00	99,41	15,00	787.491.920	18,75	73,24	Diskominfo
2	16	03	Program Pengelolaan Aplikasi Informatika	Jumlah Penerapan SPBE	aplikasi	7	2.922.285.060	3,00	224.208.320	2,00	213.536.720	66,67	95,24	2,00	213.536.720	28,57	7,31	Diskominfo
			Urusan Pemerintahan Bidang Koperasi, Usaha Kecil, dan Menengah				29.391.364.906		6.950.416.566		6.837.889.988		98,38		6.837.889.988		23,26	
			Dinas Koperasi Usaha Kecil dan Menengah				29.391.364.906		6.950.416.566		6.837.889.988		98,38		6.837.889.988		23,26	
2	17	01	Program Penunjang Urusan Pemerintahan Daerah Kabupaten/Kota	Persentase pelaksanaan program penunjang SKPD	Persen	100	21.326.042.786	100,00	3.661.196.406	100,00	3.548.777.088	100,00	96,93	100,00	3.548.777.088	100,00	16,64	Dikop & UMKM

1	2	3	4	5	Target RPJMD Kabupaten/Kota pada Tahun 2026 (Akhir Periode RPJMD Kabupaten Konawe Utara Tahun 2021-2026)		Target Kinerja dan Anggaran RKPD yang dievaluasi (tahun 2022)		Realisasi Capaian Kinerja dan Anggaran RKPD yang dievaluasi (tahun 2022)		Tingkat Capaian Kinerja dan Anggaran RKPD tahun 2022 (%)		Realisasi Kinerja dan Anggaran RPJMD s/d RKPD tahun 2023		Tingkat Capaian Realisasi Kinerja dan Anggaran RPJMD s/d RKPD tahun 2023		Perangkat Daerah	
					K	Rp	K	Rp	K	Rp	K (%)	Rp (%)	K	Rp	K (%)	Rp (%)		
2	17	03	Program Pengawasan dan Pemeriksaan Koperasi	Persentase koperasi aktif yang dibina	Koperasi	42,41	417.230.734	31,25	616.729.100	30,25	616.703.100	96,80	100,00	30,25	616.703.100	71,33	147,81	Dikop & UMKM
2	17	04	Program Penilaian Kesehatan Ksp/Usp Koperasi	Persentase koperasi sehat	%	21	217.880.164	17,00	143.034.840	15,00	143.034.200	88,24	100,00	15,00	143.034.200	71,43	65,65	Dikop & UMKM
2	17	05	Program Pendidikan Dan Latihan Perkoperasian	Persentase peningkatan koperasi yang mengikuti pelatihan	%	87,84	827.359.797	67,57	399.984.000	60,89	399.984.000	90,11	100,00	60,89	399.984.000	69,32	48,34	Dikop & UMKM
2	17	06	Program Pemberdayaan Dan Perlindungan Koperasi	Persentase koperasi aktif	%	81	1.140.115.679	76,35	342.523.600	76,01	342.523.600	99,55	100,00	76,01	342.523.600	93,75	30,04	Dikop & UMKM
2	17	07	Program Pemberdayaan Usaha Menengah, Usaha Kecil, Dan Usaha Mikro (UMKM)	Persentase wirausaha baru	%	0,79	2.449.782.591	0,39	1.510.174.120	0,35	1.510.093.500	89,74	99,99	0,35	1.510.093.500	44,30	61,64	Dikop & UMKM
2	17	08	Program Pengembangan UMKM	Jumlah UMKM yang dibina	UMKM	50	3.012.953.154	50,00	276.774.500	50,00	276.774.500	100,00	100,00	50,00	276.774.500	100,00	9,19	Dikop & UMKM
			Urusan Pemerintahan Bidang Penanaman Modal				28.351.696.821		3.787.370.833		3.597.910.666		95,00		3.597.910.666		12,69	

1	2	3	4	5	Target RPJMD Kabupaten/Kota pada Tahun 2026 (Akhir Periode RPJMD Kabupaten Konawe Utara Tahun 2021-2026)		Target Kinerja dan Anggaran RKPD yang dievaluasi (tahun 2022)		Realisasi Capaian Kinerja dan Anggaran RKPD yang dievaluasi (tahun 2022)		Tingkat Capaian Kinerja dan Anggaran RKPD tahun 2022 (%)		Realisasi Kinerja dan Anggaran RPJMD s/d RKPD tahun 2023		Tingkat Capaian Realisasi Kinerja dan Anggaran RPJMD s/d RKPD tahun 2023		Perangkat Daerah	
					K	Rp	K	Rp	K	Rp	K (%)	Rp (%)	K	Rp	K (%)	Rp (%)		
					K		Rp		K		Rp		K (%)		Rp (%)			
			Dinas Penanaman Modal dan PTSP			28.351.696.821		3.787.370.833		3.597.910.666		95,00		3.597.910.666		12,69		
2	18	01	Program Penunjang Urusan Pemerintahan Daerah Kabupaten/Kota	Persentase pelaksanaan program penunjang SKPD	Persen	100	22.103.462.710	100,00	2.838.668.208	100,00	2.805.498.051	100,00	98,83	100,00	2.805.498.051	100,00	12,69	DPMPTSP
2	18	02	Program Pengembangan Iklim Penanaman Modal	Jumlah Perbup yang mendukung Iklim Investasi	Perbup	6	1.281.980.477	2,00	275.369.440	1,00	275.369.380	50,00	100,00	1,00	275.369.380	16,67	21,48	DPMPTSP
2	18	03	Program Promosi Penanaman Modal	Jumlah nilai investasi PMA/PMDN	Rp (milyar)	266,54	661.302.771	198,10	19.925.000	1.195,69	19.380.000	603,58	97,26	1.195,69	19.380.000	448,60	2,93	DPMPTSP
2	18	04	Program Pelayanan Penanaman Modal	Lama proses perizinan	hari	2	1.625.928.123	2,00	250.535.185	2,00	250.030.935	100,00	99,80	2,00	250.030.935	100,00	15,38	DPMPTSP
2	18	05	Program Pengendalian Pelaksanaan Penanaman Modal	Persentase pengawasan investasi	%	100	1.798.213.059	100,00	402.873.000	80,00	247.632.300	80,00	61,47	80,00	247.632.300	80,00	13,77	DPMPTSP
2	18	06	Program Pengelolaan data Dan Sistem Informasi Penanaman Modal	Jumlah izin yang diterbitkan	Izin	500	880.809.681	345,00	-	498,00	-	144,35	#DIV/0!	498,00	-	99,60	0,00	DPMPTSP
				Survey Kepuasan Masyarakat	%	80,36		77,78	96,66	124,27	96,66	120,28						
			Urusan Pemerintahan Bidang			55.685.271.065		34.652.394.427		26.528.625.558		76,56		26.528.625.558		47,64		

1	2	3	4	5	Target RPJMD Kabupaten/Kota pada Tahun 2026 (Akhir Periode RPJMD Kabupaten Konawe Utara Tahun 2021-2026)		Target Kinerja dan Anggaran RKPD yang dievaluasi (tahun 2022)		Realisasi Capaian Kinerja dan Anggaran RKPD yang dievaluasi (tahun 2022)		Tingkat Capaian Kinerja dan Anggaran RKPD tahun 2022 (%)		Realisasi Kinerja dan Anggaran RPJMD s/d RKPD tahun 2023		Tingkat Capaian Realisasi Kinerja dan Anggaran RPJMD s/d RKPD tahun 2023		Perangkat Daerah	
					K	Rp	K	Rp	K	Rp	K (%)	Rp (%)	K	Rp	K (%)	Rp (%)		
			Kepemudaan dan Olahraga															
			Dinas Kepemudaan dan Olahraga			55.685.271.065		34.652.394.427		26.528.625.558		76,56		26.528.625.558		47,64		
2	19	01	Program Penunjang Urusan Pemerintahan Daerah Kabupaten/Kota	Persentase pelaksanaan program penunjang SKPD	Persen	100	22.424.952.130	100,00	6.994.384.602	100,00	3.329.403.158	100,00	47,60	100,00	3.329.403.158	100,00	14,85	Dikpora
2	19	02	Program Pengembangan Kapasitas Daya Saing Kepemudaan	Jumlah Organisasi Kepemudaan yang dibina	Organisasi	13	5.963.351.404	12,00	3.482.380.820	6,00	3.477.688.400	50,00	99,87	6,00	3.477.688.400	46,15	58,32	Dikpora
2	19	03	Program Pengembangan Kapasitas Daya Saing Keolahragaan	Jumlah Cabang Olahraga Yang Berprestasi	Cabor	8	27.296.967.531	7,00	24.175.629.005	12,00	19.721.534.000	171,43	81,58	12,00	19.721.534.000	150,00	72,25	Dikpora
			Urusan Pemerintahan Bidang Statistik				4.556.627.156		245.008.420		245.008.420		100,00		245.008.420		5,38	
			Badan Perencanaan Pembangunan Daerah				4.556.627.156		245.008.420		245.008.420		100,00		245.008.420		5,38	
2	20	02	Program Penyelenggaraan Statistik Sektoral	Persentase sistem data dan statistik yang terintegrasi	Persen	75	4.628.814.656	35,00	245.008.420	33,57	245.008.420	95,91	100,00	33,57	245.008.420	44,76	5,29	Bappeda

1	Kode		Urusan/Bidang Urusan/Perangkat Daerah/Program	Indikator Kinerja (Outcome)	Satuan	Target RPJMD Kabupaten/Kota pada Tahun 2026 (Akhir Periode RPJMD Kabupaten Konawe Utara Tahun 2021-2026)		Target Kinerja dan Anggaran RKPD yang dievaluasi (tahun 2022)		Realisasi Capaian Kinerja dan Anggaran RKPD yang dievaluasi (tahun 2022)		Tingkat Capaian Kinerja dan Anggaran RKPD tahun 2022 (%)		Realisasi Kinerja dan Anggaran RPJMD s/d RKPD tahun 2023		Tingkat Capaian Realisasi Kinerja dan Anggaran RPJMD s/d RKPD tahun 2023		Perangkat Daerah	
	2	3				4	5	6	7	8	9=8/7 x 100	10=8	11=10/6 x 100	12					
						K	Rp	K	Rp	K	Rp	K (%)	Rp (%)	K	Rp	K (%)	Rp (%)		
			Urusan Pemerintahan Bidang Persandian																
			Dinas Komunikasi dan Informatika																
2	21	02	Program Penyelenggaraan Persandian Untuk Pengamanan Informasi																Diskominfo
			Urusan Pemerintahan Bidang Kebudayaan																
			Dinas Pendidikan dan Kebudayaan																
2	22	02	Program Pengembangan Kebudayaan	Persentase budaya lokal daerah yang dikembangkan	Persen	65	11.560.000.000	59,00	547.516.720	53,60	540.000.000	90,85	98,63	53,60	540.000.000	82,46	4,67	Dinas P & K	
2	22	03	Program Pengembangan Kesenian Tradisional	Jumlah Lembaga adat Yang dibina	lembaga	8	1.873.063.114	8,00	-	8,00	-	100,00	#DIV/0!	8,00	-	100,00	0,00	Dinas P & K	
2	22	04	Program Pelestarian dan Pengelolaan Cagar Budaya	Jumlah Cagar Budaya yang dilestarikan	Situs	4	250.000.000	4,00	214.256.160	4,00	153.500.000	100,00	71,64	4,00	153.500.000	100,00	61,40	Dinas P & K	

1	2	3	4	5	Target RPJMD Kabupaten/Kota pada Tahun 2026 (Akhir Periode RPJMD Kabupaten Konawe Utara Tahun 2021-2026)		Target Kinerja dan Anggaran RKPD yang dievaluasi (tahun 2022)		Realisasi Capaian Kinerja dan Anggaran RKPD yang dievaluasi (tahun 2022)		Tingkat Capaian Kinerja dan Anggaran RKPD tahun 2022 (%)		Realisasi Kinerja dan Anggaran RPJMD s/d RKPD tahun 2023		Tingkat Capaian Realisasi Kinerja dan Anggaran RPJMD s/d RKPD tahun 2023		Perangkat Daerah	
					K	Rp	K	Rp	K	Rp	K (%)	Rp (%)	K	Rp	K (%)	Rp (%)		
			Usuran Pemerintahan Bidang Perpustakaan															
			Dinas Perpustakaan															
2	23	01	Program Penunjang Urusan Pemerintahan Daerah Kabupaten/Kota	Persentase pelaksanaan program penunjang SKPD	Persen	100	18.847.669.782	100,00	9.589.570.954	100,00	9.548.387.949	100,00	99,57	100,00	9.548.387.949	100,00	50,66	Dinas Perpustakaan
2	23	02	Program Pembinaan Perpustakaan	Pertumbuhan Pengunjung Perpustakaan Daerah	%	69,81	4.411.750.841	49,87	515.548.080	81,00	513.500.080	162,42	99,60	81,00	513.500.080	116,03	11,64	Dinas Perpustakaan
			Usuran Pemerintahan Bidang Kearsipan															
			Dinas Perpustakaan															
2	24	02	Program Pengelolaan Arsip	Persentase Penyelamatan Arsip Yang Telah Direservasi	persen	36,22	593.563.600	15,23	193.061.000	14,37	187.533.900	94,35	97,14	14,37	187.533.900	39,67	31,59	Dinas Perpustakaan
2	24	03	Program Perlindungan Dan Penyelamatan Arsip	Persentase perlindungan dan	persen	35,69	1.290.830.250	23,22	-	-	-	-	#DIV/0!	-	-	-	0,00	Dinas Perpustakaan

1	2		3	4	5	6		7		8		9=8/7 x 100		10=8		11=10/6 x 100		12
						K	Rp	K	Rp	K	Rp	K (%)	Rp (%)	K	Rp	K (%)	Rp (%)	
				penyelamatan arsip														
2	24	04	Program Perizinan Penggunaan Arsip	Jumlah izin penggunaan arsip yang diterbitkan	izin	1	331.962.226	-	-	-	-	#DIV/0!	#DIV/0!	-	-	-	0,00	Dinas Perpustakaan
URUSAN PEMERINTAHAN PILIHAN							287.609.986.098		149.828.874.104		137.900.910.644		92,04		137.900.910.644		47,95	
			Urusan Pemerintahan Bidang Kelautan dan Perikanan				61.948.198.500		20.875.149.466		20.559.104.480		98,49		20.559.104.480		33,19	
			Dinas Kelautan dan Perikanan				61.948.198.500		20.875.149.466		20.559.104.480		98,49		20.559.104.480		33,19	
3	25	01	Program Penunjang Urusan Pemerintahan Daerah Kabupaten/Kota	Persentase pelaksanaan program penunjang SKPD	Persen	100	25.607.987.493	100,00	3.888.235.056	100,00	3.755.211.600	100,00	96,58	100,00	3.755.211.600	100,00	14,66	DKP
3	25	02	Program Pengelolaan Perikanan Tangkap	Pesentase Kelompok Nelayan yang di lakukan pembinaan	Persen	100	18.318.495.235	60,00	6.458.151.850	50,00	6.370.279.460	83,33	98,64	50,00	6.370.279.460	50,00	34,78	DKP
				Produksi perikanan tangkap	Ton	15.599		15.149,00		15.265,80		100,77		15.265,80		97,86		

Kode	Urusan/Bidang Urusan/Perangkat Daerah/Program	Indikator Kinerja (Outcome)	Satuan	Target RPJMD Kabupaten/Kota pada Tahun 2026 (Akhir Periode RPJMD Kabupaten Konawe Utara Tahun 2021-2026)		Target Kinerja dan Anggaran RKPD yang dievaluasi (tahun 2022)		Realisasi Capaian Kinerja dan Anggaran RKPD yang dievaluasi (tahun 2022)		Tingkat Capaian Kinerja dan Anggaran RKPD tahun 2022 (%)		Realisasi Kinerja dan Anggaran RPJMD s/d RKPD tahun 2023		Tingkat Capaian Realisasi Kinerja dan Anggaran RPJMD s/d RKPD tahun 2023		Perangkat Daerah		
				K	Rp	K	Rp	K	Rp	K (%)	Rp (%)	K	Rp	K (%)	Rp (%)			
1	2	3	4	5	6	7	8	9	10	11	12	13	14	15	16	17		
3	25	04	Program Pengelolaan Perikanan Budidaya	Produksi perikanan budidaya	Ton	9.181,97	16.271.767.535	8.939,81	7.687.662.200	10.055,04	7.613.813.060	112,47	99,04	10.055,04	7.613.813.060	109,51	46,79	DKP
				Persentase kelompok pembudidaya yang dibina	persen	95		60,00		50,00		83,33		50,00		52,63		
3	25	05	Program Pengawasan Sumber Daya Kelautan Dan Perikanan	Persentase POKMASWAS yang dibina	persen	70	282.241.623	50,00	47.704.000	45,00	47.704.000	90,00	100,00	45,00	47.704.000	64,29	16,90	DKP
3	25	06	Program Pengolahan Dan Pemasaran Hasil Perikanan	Persentase kelompok pengolah dan pemasar hasil perikanan yang dibina	persen	75	1.467.706.613	55,00	2.793.396.360	50,00	2.772.096.360	90,91	99,24	50,00	2.772.096.360	66,67	188,87	DKP
			Urusan Pemerintahan Bidang Pariwisata				33.958.303.804		8.209.487.548		8.050.446.950		98,06		8.050.446.950		23,71	
			Dinas Pariwisata				33.958.303.804		8.209.487.548		8.050.446.950		98,06		8.050.446.950		23,71	
3	26	01	Program Penunjang Urusan Pemerintahan Daerah Kabupaten/Kota	Persentase pelaksanaan program penunjang SKPD	Persen	100	24.658.818.937	100,00	3.232.288.877	100,00	3.174.024.950	100,00	98,20	100,00	3.174.024.950	100,00	12,87	Dispar

1	2		3	4	5	6		7		8		9=8/7 x 100		10=8		11=10/6 x 100		12	
	Kode	Urusan/Bidang Urusan/Perangkat Daerah/Program				Indikator Kinerja (Outcome)	Satuan	Target RPJMD Kabupaten/Kota pada Tahun 2026 (Akhir Periode RPJMD Kabupaten Konawe Utara Tahun 2021-2026)	Target Kinerja dan Anggaran RKPD yang dievaluasi (tahun 2022)	Realisasi Capaian Kinerja dan Anggaran RKPD yang dievaluasi (tahun 2022)	Tingkat Capaian Kinerja dan Anggaran RKPD tahun 2022 (%)	Realisasi Kinerja dan Anggaran RPJMD s/d RKPD tahun 2023	Tingkat Capaian Realisasi Kinerja dan Anggaran RPJMD s/d RKPD tahun 2023	Perangkat Daerah					
						K	Rp	K	Rp	K	Rp	K (%)	Rp (%)	K	Rp	K (%)	Rp (%)		
3	26	02	Program Peningkatan Daya Tarik Destinasi Pariwisata	Lama menginap	Hari	4	2.107.507.573	2,00	360.004.652	2,00	345.598.000	100,00	96,00	2,00	345.598.000	50,00	16,40	Dispar	
3	26	03	Program Pemasaran Pariwisata	Jumlah kunjungan wisata	Orang	13.569	5.264.900.106	9.981,00	4.072.478.000	28.796,00	3.992.452.000	288,51	98,03	28.796,00	3.992.452.000	212,22	75,83	Dispar	
3	26	04	Program Pengembangan Ekonomi Kreatif Melalui Pemanfaatan dan Perlindungan Hak Kekayaan Intelektual	Persentase pengembangan prasarana ekonomi kreatif	persen	60	1.480.136.312	10,00	499.140.754	100,00	492.799.000	1.000,00	98,73	100,00	492.799.000	166,67	33,29	Dispar	
3	26	05	Program Pengembangan Sumber Daya Pariwisata dan Ekonomi Kreatif	Persentase pembinaan ekonomi kreatif dan SDM kepariwisataan	persen	100	446.940.877	100,00	45.575.265	100,00	45.573.000	100,00	100,00	100,00	45.573.000	100,00	10,20	Dispar	
Urusan Pemerintahan Bidang Pertanian							135.480.197.705		79.541.377.419		71.830.699.004		90,31		71.830.699.004		53,02		
Dinas Perkebunan							37.305.547.207		29.421.475.288		26.052.206.079		88,55		26.052.206.079		69,83		
3	27	01	Program Penunjang Urusan Pemerintahan Daerah Kabupaten/Kota	Persentase pelaksanaan program penunjang SKPD	Persen	100	20.591.606.199	100,00	4.040.561.615	100,00	3.936.399.919	100,00	97,42	100,00	3.936.399.919	100,00	19,12	Dinas Perkebunan	

Kode	Kode	Kode	Urusan/Bidang Urusan/Perangkat Daerah/Program	Indikator Kinerja (Outcome)	Satuan	Target RPJMD Kabupaten/Kota pada Tahun 2026 (Akhir Periode RPJMD Kabupaten Konawe Utara Tahun 2021-2026)		Target Kinerja dan Anggaran RKPD yang dievaluasi (tahun 2022)		Realisasi Capaian Kinerja dan Anggaran RKPD yang dievaluasi (tahun 2022)		Tingkat Capaian Kinerja dan Anggaran RKPD tahun 2022 (%)		Realisasi Kinerja dan Anggaran RPJMD s/d RKPD tahun 2023		Tingkat Capaian Realisasi Kinerja dan Anggaran RPJMD s/d RKPD tahun 2023		Perangkat Daerah
						K	Rp	K	Rp	K	Rp	K (%)	Rp (%)	K	Rp	K (%)	Rp (%)	
1	2	3	4	5	6	7	8	9	10	11	12	13	14	15	16	17	18	19
3	27	02	Program Penyediaan dan Pengembangan Sarana Pertanian	Produktivitas tanaman perkebunan	Ton	2.497	1.890.065.993	2.173,00	-	2.092,00	-	96,27	#DIV/0!	2.092,00	-	83,78	0,00	Dinas Perkebunan
3	27	03	Program Penyediaan dan Pengembangan Prasarana Pertanian	Jumlah Produksi tanaman Perkebunan	Ton	2.497	13.906.322.955	2.173,00	23.447.092.000	3.840,00	20.490.590.620	176,71	87,39	3.840,00	20.490.590.620	153,78	147,35	Dinas Perkebunan
				Jumlah Produksi tanaman Hortikultura	Ton	166.514		166.198,00		633.150,00		380,96	633.150,00		380,24			
3	27	05	Program Pengendalian Dan Penanggulangan Bencana Pertanian	Persentase luas areal pengendalian OPT	persen	70	524.278.489	14,00	1.736.268.233	13,49	1.444.381.320	96,36	83,19	13,49	1.444.381.320	19,27	275,50	Dinas Perkebunan
3	27	07	Program Penyuluhan Pertanian	Persentase peningkatan SDM kelembagaan kelompok tani	persen	100	393.273.571	100,00	197.553.440	100,00	180.834.220	100,00	91,54	100,00	180.834.220	100,00	45,98	Dinas Perkebunan
			Dinas Tanaman Pangan dan Peternakan				98.174.650.498		50.119.902.131		45.778.492.925		91,34		45.778.492.925		46,63	
3	27	01	Program Penunjang Urusan Pemerintahan Daerah Kabupaten/Kota	Persentase pelaksanaan program penunjang SKPD	persen	100	48.946.313.397	100,00	11.851.373.539	100,00	11.193.262.809	100,00	94,45	100,00	11.193.262.809	100,00	22,87	Dinas Tanaman Pangan & Peternakan

Kode			Urusan/Bidang Urusan/Perangkat Daerah/Program	Indikator Kinerja (Outcome)	Satuan	Target RPJMD Kabupaten/Kota pada Tahun 2026 (Akhir Periode RPJMD Kabupaten Konawe Utara Tahun 2021-2026)		Target Kinerja dan Anggaran RKPD yang dievaluasi (tahun 2022)		Realisasi Capaian Kinerja dan Anggaran RKPD yang dievaluasi (tahun 2022)		Tingkat Capaian Kinerja dan Anggaran RKPD tahun 2022 (%)		Realisasi Kinerja dan Anggaran RPJMD s/d RKPD tahun 2023		Tingkat Capaian Realisasi Kinerja dan Anggaran RPJMD s/d RKPD tahun 2023		Perangkat Daerah
1	2	3	4	5	6	7	8	9	10	11	12	13	14	15	16	17	18	19
					K	Rp	K	Rp	K	Rp	K (%)	Rp (%)	K	Rp	K (%)	Rp (%)		
3	27	02	Program Penyediaan dan Pengembangan Sarana Pertanian	Produktivitas tanaman pangan	Kw/Ha	584,16	351.199.334	463,00	5.629.113.390	424,09	5.480.825.036	91,60	97,37	424,09	5.480.825.036	72,60	1560,60	Dinas Tanaman Pangan & Peternakan
3	27	03	Program Penyediaan dan Pengembangan Prasarana Pertanian	Jumlah Produksi tanaman pangan	ton	108.901	42.251.400.022	107.417,00	27.547.979.185	13.406,50	24.886.838.413	12,48	90,34	13.406,50	24.886.838.413	12,31	58,90	Dinas Tanaman Pangan & Peternakan
				Jumlah produksi peternakan (Daging dan Telur)	kg	342.089		243.410,00		157.091,00		64,54		157.091,00		45,92		
3	27	04	Program Pengendalian Kesehatan Hewan dan Kesehatan Masyarakat Veteriner	Persentase pengendalian penyakit hewan ternak	persen	70	768.799.246	60,00	478.239.008	50,00	297.258.371	83,33	62,16	50,00	297.258.371	71,43	38,67	Dinas Tanaman Pangan & Peternakan
3	27	05	Program Pengendalian Dan Penanggulangan Bencana Pertanian	Persentase pengendalian bencana pertanian dan penanggulangannya	%	100	2.922.662.739	100,00	2.554.901.955	100,00	1.863.414.233	100,00	72,93	100,00	1.863.414.233	100,00	63,76	Dinas Tanaman Pangan & Peternakan
3	27	06	Program Perizinan Usaha Pertanian	Persentase izin yang diterbitkan	persen	95	666.224.871	85,00	-	-	-	-	#DIV/0!	-	-	-	0,00	Dinas Tanaman Pangan & Peternakan
3	27	07	Program Penyuluhan Pertanian	Persentase peningkatan SDM	persen	100	2.268.050.889	100,00	2.058.295.054	100,00	2.056.894.063	100,00	99,93	100,00	2.056.894.063	100,00	90,69	Dinas Tanaman Pangan & Peternakan

1	2	3	4	5	Target RPJMD Kabupaten/Kota pada Tahun 2026 (Akhir Periode RPJMD Kabupaten Konawe Utara Tahun 2021-2026)		Target Kinerja dan Anggaran RKPD yang dievaluasi (tahun 2022)		Realisasi Capaian Kinerja dan Anggaran RKPD yang dievaluasi (tahun 2022)		Tingkat Capaian Kinerja dan Anggaran RKPD tahun 2022 (%)		Realisasi Kinerja dan Anggaran RPJMD s/d RKPD tahun 2023		Tingkat Capaian Realisasi Kinerja dan Anggaran RPJMD s/d RKPD tahun 2023		Perangkat Daerah	
					K	Rp	K	Rp	K	Rp	K (%)	Rp (%)	K	Rp	K (%)	Rp (%)		
			kelembagaan kelompok tani															
			Urusan Pemerintahan Bidang Perdagangan			38.378.539.818		7.069.258.867		7.012.867.448		99,20		7.012.867.448		18,27		
			Dinas Perindustrian dan Perdagangan			38.378.539.818		7.069.258.867		7.012.867.448		99,20		7.012.867.448		18,27		
3	30	01	Program Penunjang Urusan Pemerintahan Daerah Kabupaten/Kota	Persentase pelaksanaan program penunjang SKPD	Persen	100	26.195.219.816	100,00	4.494.796.867	100,00	4.452.682.134	100,00	99,06	100,00	4.452.682.134	100,00	17,00	Disperindag
3	30	02	Program Perizinan Dan Pendaftaran Perusahaan	Persentase pengajuan SKA yang diproses dan ditindaklanjuti	persen	50	643.642.462	10,00	43.917.000	100,00	43.917.000	1.000,00	100,00	100,00	43.917.000	200,00	6,82	Disperindag
3	30	03	Program Peningkatan Sarana Distribusi Perdagangan	Persentase pasar sehat	pasar	100	8.920.007.914	52,94	2.274.286.000	47,05	2.260.336.314	88,87	99,39	47,05	2.260.336.314	47,05	25,34	Disperindag
				Persentase peningkatan pelaku usaha perdagangan	pasar	100		76,47		76,47		100,00		76,47		76,47		

Kode			Urusan/Bidang Urusan/Perangkat Daerah/Program	Indikator Kinerja (Outcome)	Satuan	Target RPJMD Kabupaten/Kota pada Tahun 2026 (Akhir Periode RPJMD Kabupaten Konawe Utara Tahun 2021-2026)		Target Kinerja dan Anggaran RKPD yang dievaluasi (tahun 2022)		Realisasi Capaian Kinerja dan Anggaran RKPD yang dievaluasi (tahun 2022)		Tingkat Capaian Kinerja dan Anggaran RKPD tahun 2022 (%)		Realisasi Kinerja dan Anggaran RPJMD s/d RKPD tahun 2023		Tingkat Capaian Realisasi Kinerja dan Anggaran RPJMD s/d RKPD tahun 2023		Perangkat Daerah
1	2	3	4	5	6	7	8	9	10	11	12	13	14	15	16	17	18	19
					K	Rp	K	Rp	K	Rp	K (%)	Rp (%)	K	Rp	K (%)	Rp (%)		
3	30	04	Program Stabilisasi Harga Barang Kebutuhan Pokok Dan Barang Penting	Persentase stabilitasi jenis barang penting	persen	55	879.698.373	45,00	99.582.000	40,00	99.530.000	88,89	99,95	40,00	99.530.000	72,73	11,31	Disperindag
3	30	06	Program Standardisasi Dan Perlindungan Konsumen	Jumlah Omset yang dihasilkan dari Usaha Sektor Perdagangan	persen	52,54	1.137.936.013	51,70	120.560.000	68,31	120.285.000	132,13	99,77	68,31	120.285.000	130,02	10,57	Disperindag
3	30	07	Program Penggunaan Dan Pemasaran Produk Dalam Negeri	Kontribusi Sektor Perdagangan	persen	16,70	-	13,42	36.117.000	16,35	36.117.000	121,83	100,00	16,35	36.117.000	97,90	#DIV/0!	Disperindag
3	30	05	Program Pengembangan Ekspor	Persentase pengembangan ekspor kabupaten	Persen	28	602.035.240	20,00	-	-	-	-	#DIV/0!	-	-	-	0,00	Disperindag
			Urusan Pemerintahan Bidang Perindustrian				4.881.159.035		1.319.710.000		1.319.560.000		99,99		1.319.560.000		27,03	
			Dinas Perindustrian dan Perdagangan				4.881.159.035		1.319.710.000		1.319.560.000		99,99		1.319.560.000		27,03	
3	31	02	Program Perencanaan Dan Pembangunan Industri	Jumlah Omzet yang dihasilkan dari Sektor Usaha Perindustrian	%	52,54	4.420.565.755	51,70	1.319.710.000	51,49	1.319.560.000	99,59	99,99	51,49	1.319.560.000	2.336,03	29,85	Disperindag

1	2		3	4	5	6		7		8		9=8/7 x 100		10=8		11=10/6 x 100		12
	K	Rp				K	Rp	K	Rp	K (%)	Rp (%)	K	Rp	K (%)	Rp (%)			
3	31	03	Program Pengendalian Izin Usaha Industri Kabupaten/Kota	Persentase IUI dan IUKI efektif	%	20	460.593.281	20,00	-	20,00	-	100,00	#DIV/0!	20,00	-	100,00	0,00	Disperindag
			Urusan Pemerintahan Bidang Transmigrasi				12.963.587.236		32.813.890.804		29.128.232.762		88,77		29.128.232.762		224,69	
			Dinas Transmigrasi dan Tenaga Kerja				12.963.587.236		32.813.890.804		29.128.232.762		88,77		29.128.232.762		224,69	
3	32	02	Program Perencanaan Kawasan Transmigrasi	Persentase ketersediaan dperencanaan daerah kawasan transmigrasi	persen	100	1.793.295.997	100,00	524.271.000	100,00	524.170.510	100,00	99,98	100,00	524.170.510	100,00	29,23	Transnaker
3	32	03	Program Pembangunan Kawasan Transmigrasi	Persentase pembangunan sarana dan prasarana di kawasan transmigrasi	persen	100	10.810.986.447	100,00	31.768.965.084	100,00	28.109.603.632	100,00	88,48	100,00	28.109.603.632	100,00	260,01	Transnaker
3	32	04	Program Pengembangan Kawasan Transmigrasi	Persentase warga transmigrasi yang mandiri	persen	100	359.304.791	100,00	520.654.720	100,00	494.458.620	100,00	94,97	100,00	494.458.620	100,00	137,62	Transnaker
UNSUR PENDUKUNG URUSAN PEMERINTAHAN							466.337.593.201		150.251.885.642		142.952.775.355		95,14		142.952.775.355		30,65	

1	2	3	4	5	Target RPJMD Kabupaten/Kota pada Tahun 2026 (Akhir Periode RPJMD Kabupaten Konawe Utara Tahun 2021-2026)		Target Kinerja dan Anggaran RKPD yang dievaluasi (tahun 2022)		Realisasi Capaian Kinerja dan Anggaran RKPD yang dievaluasi (tahun 2022)		Tingkat Capaian Kinerja dan Anggaran RKPD tahun 2022 (%)		Realisasi Kinerja dan Anggaran RPJMD s/d RKPD tahun 2023		Tingkat Capaian Realisasi Kinerja dan Anggaran RPJMD s/d RKPD tahun 2023		Perangkat Daerah	
					K	Rp	K	Rp	K	Rp	K (%)	Rp (%)	K	Rp	K (%)	Rp (%)		
			Sekretariat Daerah															
			Sekretariat Daerah															
4	01	01	Program Penunjang Urusan Pemerintahan Daerah Kabupaten/Kota	Persentase pelaksanaan program penunjang SKPD	Persen	100	274.105.263.442	100,00	101.008.713.529	100,00	98.117.759.712	100,00	97,14	100,00	98.117.759.712	100,00	35,80	Setda
4	01	02	Program Pemerintahan dan Kesejahteraan Rakyat	Jumlah Sarana dan Prasarana keagamaan Yang Dibangun/Rehabilitasi	unit	64	35.181.081.089	64,00	5.854.536.830	30,00	5.241.232.715	46,88	89,52	30,00	5.241.232.715	46,88	14,90	Setda
				Nilai EKPPD	nilai	baik	baik	baik	#VALUE!	baik	#VALUE!							
4	01	03	Program Perekonomian dan Pembangunan	Persentase penyerapan anggaran pembangunan dan realisasinya	persen	96	4.929.967.968	93,00	3.040.325.420	90,00	2.467.235.850	96,77	81,15	90,00	2.467.235.850	93,75	50,05	Setda
			Sekretariat DPRD															
			Sekretariat DPRD															

1	2		3	4	5	6		7		8		9=8/7 x 100		10=8		11=10/6 x 100		12
	K	Rp				K	Rp	K	Rp	K (%)	Rp (%)	K	Rp	K (%)	Rp (%)			
4	02	01	Program Penunjang Urusan Pemerintahan Daerah Kabupaten/Kota	Persentase pelaksanaan program penunjang SKPD	Persen	100	113.884.377.974	100,00	27.585.867.663	100,00	24.451.737.335	100,00	88,64	100,00	24.451.737.335	100,00	21,47	Sekwan
4	02	02	Program Dukungan Pelaksanaan Tugas dan Fungsi DPRD	Persentase Peraturan Daerah Yang Dihasilkan	persen	62	38.236.902.728	54,00	12.762.442.200	52,00	12.674.809.743	96,30	99,31	52,00	12.674.809.743	83,87	33,15	Sekwan
UNSUR PENUNJANG URUSAN PEMERINTAHAN							1.319.088.060.330		294.001.799.259		144.162.135.578		49,03		144.162.135.578		10,93	
			Perencanaan				62.559.839.792		10.588.653.091		10.021.503.739		94,64		10.021.503.739		16,02	
			Badan Perencanaan Pembangunan Daerah				62.559.839.792		10.588.653.091		10.021.503.739		94,64		10.021.503.739		16,02	
5	01	01	Program Penunjang Urusan Pemerintahan Daerah Kabupaten/Kota	Persentase pelaksanaan program penunjang SKPD	Persen	100	42.339.261.686	100,00	5.784.326.431	100,00	5.302.557.722	100,00	91,67	100,00	5.302.557.722	100,00	12,52	Bappeda
5	01	02	Program Perencanaan, Pengendalian dan Evaluasi	Persentase konsistensi pelaksanaan pembangunan	persen	96,77	21.311.727.021	94,49	2.159.287.860	94,61	2.102.580.617	100,13	97,37	94,61	2.102.580.617	97,77	9,87	Bappeda

Kode		Urusan/Bidang Urusan/Perangkat Daerah/Program	Indikator Kinerja (Outcome)	Satuan	Target RPJMD Kabupaten/Kota pada Tahun 2026 (Akhir Periode RPJMD Kabupaten Konawe Utara Tahun 2021-2026)		Target Kinerja dan Anggaran RKPD yang dievaluasi (tahun 2022)		Realisasi Capaian Kinerja dan Anggaran RKPD yang dievaluasi (tahun 2022)		Tingkat Capaian Kinerja dan Anggaran RKPD tahun 2022 (%)		Realisasi Kinerja dan Anggaran RPJMD s/d RKPD tahun 2023		Tingkat Capaian Realisasi Kinerja dan Anggaran RPJMD s/d RKPD tahun 2023		Perangkat Daerah	
1	2	3	4	5	6		7		8		9=8/7 x 100		10=8		11=10/6 x 100		12	
					K	Rp	K	Rp	K	Rp	K (%)	Rp (%)	K	Rp	K (%)	Rp (%)		
		Pembangunan Daerah	Persentase Keterukuran Indikator Perencanaan	persen	100		100,00		100,00		100,00		100,00		100,00			
			Persentase Tingkat Partisipatif Perencanaan	persen	27,77		17,77		16,75		94,26		16,75		60,32			
5	01	03	Program Koordinasi dan Sinkronisasi Perencanaan Pembangunan Daerah	Persentase sinergitas perencanaan	persen	76,86	3.954.261.308	75,06	2.645.038.800	74,37	2.616.365.400	99,08	98,92	74,37	2.616.365.400	96,76	66,17	Bappeda
			Persentase OPD Yang Pencapaian Kinerja Sesuai Target	persen	83,09		79,21		79,13		99,90		79,13		95,23			
			Keuangan			1.170.750.349.214		273.639.863.492		124.859.096.870		45,63		124.859.096.870		10,66		
			Badan Pengelolaan Keuangan dan Aset Daerah			1.122.020.745.183		266.284.725.702		117.873.272.126		44,27		117.873.272.126		10,51		
5	02	01	Program Penunjang Urusan Pemerintahan Daerah Kabupaten/Kota	Persentase pelaksanaan program penunjang SKPD	Persen	100	204.242.827.684	100,00	65.062.685.546	100,00	44.237.751.471	100,00	67,99	100,00	44.237.751.471	100,00	21,66	BKAD
5	02	02	Program Pengelolaan Keuangan Daerah	Penetapan APBD/APBDP tepat waktu	Tepat Waktu	Tepat Waktu	904.977.907.008	Tepat Waktu	196.856.467.656	Tepat Waktu	69.413.575.885	#VALUE!	35,26	Tepat Waktu	69.413.575.885	#VALUE!	7,67	BKAD

Kode	Urusan/Bidang Urusan/Perangkat Daerah/Program	Indikator Kinerja (Outcome)	Satuan	Target RPJMD Kabupaten/Kota pada Tahun 2026 (Akhir Periode RPJMD Kabupaten Konawe Utara Tahun 2021-2026)		Target Kinerja dan Anggaran RKPD yang dievaluasi (tahun 2022)		Realisasi Capaian Kinerja dan Anggaran RKPD yang dievaluasi (tahun 2022)		Tingkat Capaian Kinerja dan Anggaran RKPD tahun 2022 (%)		Realisasi Kinerja dan Anggaran RPJMD s/d RKPD tahun 2023		Tingkat Capaian Realisasi Kinerja dan Anggaran RPJMD s/d RKPD tahun 2023		Perangkat Daerah		
				K	Rp	K	Rp	K	Rp	K (%)	Rp (%)	K	Rp	K (%)	Rp (%)			
1	2	3	4	5	6	7	8	9=8/7 x 100	10=8	11=10/6 x 100	12							
5	02	03	Program Pengelolaan Barang Milik Daerah	Persentase aset pemda yang terinventarisir	persen	90	12.800.010.491	90,00	4.365.572.500	90,00	4.221.944.770	100,00	96,71	90,00	4.221.944.770	100,00	32,98	BKAD
			Badan Pendapatan Daerah				48.729.604.031		7.355.137.790		6.985.824.744		94,98		6.985.824.744		14,34	
5	02	01	Program Penunjang Urusan Pemerintahan Daerah Kabupaten/Kota	Persentase pelaksanaan program penunjang SKPD	persen	100	33.183.283.473	100,00	5.643.857.430	100,00	5.274.651.944	100,00	93,46	100,00	5.274.651.944	100,00	15,90	Bapenda
5	02	02	Program Pengelolaan Keuangan Daerah	Tingkat kemandirian keuangan daerah (Rasio PAD dibandingkan pendapatan daerah)	persen	5,12	10.988.865.336	3,72	369.849.800	3,00	369.849.800	80,65	100,00	3,00	369.849.800	58,59	3,37	Bapenda
5	02	04	Program Pengelolaan Pendapatan Daerah	Persentase kenaikan pendapatan daerah	persen	40	4.557.455.222	30,00	1.341.430.560	19,79	1.341.323.000	65,97	99,99	19,79	1.341.323.000	49,48	29,43	Bapenda
			Kepegawaian				58.032.274.184		7.673.641.656		7.232.100.769		94,25		7.232.100.769		12,46	
			Badan Kepegawaian dan Pengembangan Sumber Daya Manusia				58.032.274.184		7.673.641.656		7.232.100.769		94,25		7.232.100.769		12,46	

Kode		Urusan/Bidang Urusan/Perangkat Daerah/Program	Indikator Kinerja (Outcome)	Satuan	Target RPJMD Kabupaten/Kota pada Tahun 2026 (Akhir Periode RPJMD Kabupaten Konawe Utara Tahun 2021-2026)		Target Kinerja dan Anggaran RKPD yang dievaluasi (tahun 2022)		Realisasi Capaian Kinerja dan Anggaran RKPD yang dievaluasi (tahun 2022)		Tingkat Capaian Kinerja dan Anggaran RKPD tahun 2022 (%)		Realisasi Kinerja dan Anggaran RPJMD s/d RKPD tahun 2023		Tingkat Capaian Realisasi Kinerja dan Anggaran RPJMD s/d RKPD tahun 2023		Perangkat Daerah	
1	2	3	4	5	6		7		8		9=8/7 x 100		10=8		11=10/6 x 100		12	
					K	Rp	K	Rp	K	Rp	K (%)	Rp (%)	K	Rp	K (%)	Rp (%)		
5	03	01	Program Penunjang Urusan Pemerintahan Daerah Kabupaten/Kota	Persentase pelaksanaan program penunjang SKPD	Persen	100	34.863.185.542	100,00	4.153.178.656	100,00	3.879.945.388	100,00	93,42	100,00	3.879.945.388	100,00	11,13	BKPSDM
5	03	02	Program Kepegawaian Daerah	Persentase Penempatan Pegawai Sesuai Kompetensi	persen	80,38	23.169.088.642	73,46	3.520.463.000	71,73	3.352.155.381	97,64	95,22	71,73	3.352.155.381	89,24	14,47	BKPSDM
			Pendidikan dan Pelatihan				23.169.088.642		-		-		#DIV/0!		-		0,00	
			Badan Kepegawaian dan Pengembangan Sumber Daya Manusia				23.169.088.642		-		-		#DIV/0!		-		0,00	
5	04	02	Program Pengembangan Sumber Daya Manusia	Persentase Peningkatan Kualitas SDM Aparatur	persen	88,36	23.169.088.642	83,12	-	50,00	-	60,15	#DIV/0!	50,00	-	56,59	0,00	BKPSDM
			Penelitian dan Pengembangan				4.576.508.497		2.099.641.020		2.049.434.200		97,61		2.049.434.200		44,78	
			Badan Perencanaan Pembangunan Daerah				4.576.508.497		2.099.641.020		2.049.434.200		97,61		2.049.434.200		44,78	

Kode		Urusan/Bidang Urusan/Perangkat Daerah/Program	Indikator Kinerja (Outcome)	Satuan	Target RPJMD Kabupaten/Kota pada Tahun 2026 (Akhir Periode RPJMD Kabupaten Konawe Utara Tahun 2021-2026)		Target Kinerja dan Anggaran RKPD yang dievaluasi (tahun 2022)		Realisasi Capaian Kinerja dan Anggaran RKPD yang dievaluasi (tahun 2022)		Tingkat Capaian Kinerja dan Anggaran RKPD tahun 2022 (%)		Realisasi Kinerja dan Anggaran RPJMD s/d RKPD tahun 2023		Tingkat Capaian Realisasi Kinerja dan Anggaran RPJMD s/d RKPD tahun 2023		Perangkat Daerah
1	2	3	4	5	6		7		8		9=8/7 x 100		10=8		11=10/6 x 100		12
					K	Rp	K	Rp	K	Rp	K (%)	Rp (%)	K	Rp	K (%)	Rp (%)	
5	05	02	Program Penelitian dan Pengembangan Daerah	Persentase implementasi rencana kelitbang. Persen	50	4.576.508.497	30,00	2.099.641.020	28,00	2.049.434.200	93,33	97,61	28,00	2.049.434.200	56,00	44,78	Bappeda
UNSUR PENGAWASAN URUSAN PEMERINTAHAN						43.343.602.122		9.385.787.424		9.285.960.198		98,94		9.285.960.198		21,42	
Pengawasan						43.343.602.122		9.385.787.424		9.285.960.198		98,94		9.285.960.198		21,42	
Inspektorat						43.343.602.122		9.385.787.424		9.285.960.198		98,94		9.285.960.198		21,42	
6	01	01	Program Penunjang Urusan Pemerintahan Daerah Kabupaten/Kota	Persentase pelaksanaan program penunjang SKPD Persen	100	24.569.043.195	100,00	3.248.315.124	100,00	3.154.502.698	100,00	97,11	100,00	3.154.502.698	100,00	12,84	Inspektorat
6	01	02	Program Penyelenggaraan Pengawasan	Persentase penyelesaian tindak lanjut temuan hasil pemeriksaan BPK persen	80,75	11.633.661.895	80,50	3.955.743.260	80,12	3.954.917.260	99,53	99,98	80,12	3.954.917.260	99,22	34,00	Inspektorat
6	01	03	Program Perumusan Kebijakan, Pendampingan Dan Asistensi	Tingkat leveling kapabilitas Aparat Pengawasan Intern Pemerintah (APIP) level	3	7.140.897.033	2,00	2.181.729.040	2,00	2.176.540.240	100,00	99,76	2,00	2.176.540.240	66,67	30,48	Inspektorat

1	2	3	4	5	Target RPJMD Kabupaten/Kota pada Tahun 2026 (Akhir Periode RPJMD Kabupaten Konawe Utara Tahun 2021-2026)		Target Kinerja dan Anggaran RKPD yang dievaluasi (tahun 2022)		Realisasi Capaian Kinerja dan Anggaran RKPD yang dievaluasi (tahun 2022)		Tingkat Capaian Kinerja dan Anggaran RKPD tahun 2022 (%)		Realisasi Kinerja dan Anggaran RPJMD s/d RKPD tahun 2023		Tingkat Capaian Realisasi Kinerja dan Anggaran RPJMD s/d RKPD tahun 2023		Perangkat Daerah	
					K	Rp	K	Rp	K	Rp	K (%)	Rp (%)	K	Rp	K (%)	Rp (%)		
URUSAN KEWILAYAHAN						232.014.897.746		31.577.339.889		30.049.528.485		95,16		30.049.528.485		12,95		
			Kecamatan dan Kelurahan			232.014.897.746		31.577.339.889		30.049.528.485		95,16		30.049.528.485		12,95		
			Kecamatan			232.014.897.746		31.577.339.889		30.049.528.485		95,16		30.049.528.485		12,95		
7	01	01	Program Penunjang Urusan Pemerintahan Daerah Kabupaten/Kota	Persentase pelaksanaan program penunjang SKPD	Persen	100	204.410.883.484	100,00	29.058.898.879	100,00	27.600.407.485	100,00	94,98	100,00	27.600.407.485	100,00	13,50	Kecamatan
7	01	02	Program Penyelenggaraan Pemerintahan dan Pelayanan Publik	Persentase pelimpahan wewenang administrasi urusan pemerintahan yang dilaksanakan oleh camat	Persen	55,65	27.790.671	53,91	-	53,91	-	100,00	#DIV/0!	53,91	-	96,87	0,00	Kecamatan
7	01	04	Program Koordinasi Ketentraman dan Ketertiban Umum	Terlaksananya koordinasi dan pengawasan keamanan dan ketertiban umum diwilayah kecamatan	persen	100	13.318.737	100,00	-	100,00	-	100,00	100,00	100,00	100,00	100,00		Kecamatan

Kode	Kode	Kode	Kode	Kode	Kode	Target RPJMD Kabupaten/Kota pada Tahun 2026 (Akhir Periode RPJMD Kabupaten Konawe Utara Tahun 2021-2026)		Target Kinerja dan Anggaran RKPD yang dievaluasi (tahun 2022)		Realisasi Capaian Kinerja dan Anggaran RKPD yang dievaluasi (tahun 2022)		Tingkat Capaian Kinerja dan Anggaran RKPD tahun 2022 (%)		Realisasi Kinerja dan Anggaran RPJMD s/d RKPD tahun 2023		Tingkat Capaian Realisasi Kinerja dan Anggaran RPJMD s/d RKPD tahun 2023		Perangkat Daerah
						K	Rp	K	Rp	K	Rp	K (%)	Rp (%)	K	Rp	K (%)	Rp (%)	
1	2	3	4	5	6		7		8		9=8/7 x 100		10=8		11=10/6 x 100		12	
7	01	05	Program Penyelenggaraan Urusan Pemerintahan Umum	Persentase penyelenggaraan urusan pemerintahan	persen	100	167.006.194	100,00	-	100,00	-	100,00	#DIV/0!	100,00	-	100,00	0,00	Kecamatan
7	01	06	Program Pembinaan Dan Pengawasan Pemerintahan Desa	Persentase terlaksananya pembinaan dan pengawasan pemerintahan desa	persen	100	204.945.080	100,00	-	100,00	-	100,00	#DIV/0!	100,00	-	100,00	0,00	Kecamatan
7	01	03	Program Pemberdayaan Masyarakat Desa Dan Kelurahan	Persentase Pemberdayaan Masyarakat	Persen	72	27.190.953.580	59,00	2.518.441.010	56,00	2.449.121.000	94,92	97,25	56,00	2.449.121.000	77,78	9,01	Kelurahan
			UNSUR PEMERINTAHAN UMUM				31.099.534.853		5.099.978.554		5.073.964.762		99,49		5.073.964.762		16,32	
			Badan Kesatuan Bangsa dan Politik				31.099.534.853		5.099.978.554		5.073.964.762		99,49		5.073.964.762		16,32	
8	01	01	Program Penunjang Urusan Pemerintahan Daerah Kabupaten/Kota	Persentase pelaksanaan program penunjang SKPD	Persen	100	18.840.949.421	100,00	2.954.786.820	100,00	2.930.782.300	100,00	99,19	100,00	2.930.782.300	100,00	15,56	Kesbangpol

Kode	Urusan/Bidang Urusan/Perangkat Daerah/Program	Indikator Kinerja (Outcome)	Satuan	Target RPJMD Kabupaten/Kota pada Tahun 2026 (Akhir Periode RPJMD Kabupaten Konawe Utara Tahun 2021-2026)		Target Kinerja dan Anggaran RKPD yang dievaluasi (tahun 2022)		Realisasi Capaian Kinerja dan Anggaran RKPD yang dievaluasi (tahun 2022)		Tingkat Capaian Kinerja dan Anggaran RKPD tahun 2022 (%)		Realisasi Kinerja dan Anggaran RPJMD s/d RKPD tahun 2023		Tingkat Capaian Realisasi Kinerja dan Anggaran RPJMD s/d RKPD tahun 2023		Perangkat Daerah		
				K	Rp	K	Rp	K	Rp	K (%)	Rp (%)	K	Rp	K (%)	Rp (%)			
1	2	3	4	5	6		7		8		9=8/7 x 100		10=8		11=10/6 x 100		12	
					K	Rp	K	Rp	K	Rp	K (%)	Rp (%)	K	Rp	K (%)	Rp (%)		
8	01	02	Program Penguatan Ideologi Pancasila dan Karakter Kebangsaan	Persentase Penduduk/Etnis /Suku/Agama/O rmas Yang Memahami Nilai-Nilai Kehidupan Politik dan Berbangsa	persen	79,86	604.676.059	78,62	186.062.380	78,37	185.934.020	99,68	99,93	78,37	185.934.020	98,13	30,75	Kesbangpol
8	01	03	Program Peningkatan Peran Partai Politik dan Lembaga Pendidikan Melalui Pendidikan Politik dan Pengembangan Etika Serta Budaya Politik	Persentase Partisipasi Politik Pemilih Pada Pemilihan Umum	persen	93,98	4.169.143.595	93,30	722.200.180	92,96	721.266.930	99,64	99,87	92,96	721.266.930	98,91	17,30	Kesbangpol
8	01	04	Program Pemberdayaan Dan Pengawasan Organisasi Kemasyarakatan	Persentase pemberdayaan dan pengawasan organisasi kemasyarakatan kabupaten	persen	100	1.155.925.223	100,00	137.651.000	100,00	137.594.000	100,00	99,96	100,00	137.594.000	100,00	11,90	Kesbangpol
8	01	05	Program Pembinaan Dan Pengembangan Ketahanan Ekonomi, Sosial, Dan Budaya	Persentase pembinaan ketahanan bidang politik, sosial dan budaya	persen	100	2.091.740.445	100,00	378.073.960	100,00	377.568.240	100,00	99,87	100,00	377.568.240	100,00	18,05	Kesbangpol

1	Kode		Urusan/Bidang Urusan/Perangkat Daerah/Program	Indikator Kinerja (Outcome)	Satuan	Target RPJMD Kabupaten/Kota pada Tahun 2026 (Akhir Periode RPJMD Kabupaten Konawe Utara Tahun 2021-2026)		Target Kinerja dan Anggaran RKPD yang dievaluasi (tahun 2022)		Realisasi Capaian Kinerja dan Anggaran RKPD yang dievaluasi (tahun 2022)		Tingkat Capaian Kinerja dan Anggaran RKPD tahun 2022 (%)		Realisasi Kinerja dan Anggaran RPJMD s/d RKPD tahun 2023		Tingkat Capaian Realisasi Kinerja dan Anggaran RPJMD s/d RKPD tahun 2023		Perangkat Daerah	
	2	3				6	7	8	9=8/7 x 100	10=8	11=10/6 x 100	12							
						K	Rp	K	Rp	K	Rp	K (%)	Rp (%)	K	Rp	K (%)	Rp (%)		
8	01	06	Program Peningkatan Kewaspadaan Nasional dan Peningkatan Kualitas dan Fasilitasi Penanganan Konflik Sosial	Penanganan Potensi Konflik Tidak menjadi Konflik	100	100	4.237.100.109	100,00	721.204.214	100,00	720.819.272	100,00	99,95	100,00	720.819.272	100,00	17,01	Kesbangpol	

Sumber : BKAD Kabupaten Konawe Utara, Tahun 2023



2.6 Permasalahan Pembangunan Daerah

Hasil analisis permasalahan yang merupakan penjabaran Arah Kebijakan RPJMD Kabupaten Konawe Utara Tahun 2021-2026, ditemukan 26 (dua puluh enam) masalah utama di Kabupaten Konawe Utara dalam rangka mewujudkan layanan publik dan kesejahteraan masyarakat sebagaimana ditunjukkan dalam tabel 2.117 sebagai berikut.

Tabel 2.117
Keterkaitan Masalah Daerah dan Permasalahan Perangkat Daerah

No.	Arah Kebijakan RPJMD Tahun 2021-2026	Masalah Daerah	Masalah OPD	Urusan	Ket.
1.	Peningkatan kualitas pendidikan, aksesibilitas, dan partisipasi masyarakat dalam pendidikan, serta pemerataan pendidikan dan kesempatan memperoleh pendidikan yang bermutu.	Belum optimalnya akses pendidikan	1. Masih terdapat sarana dan prasarana lembaga PAUD yang kurang optimal	Pendidikan	Wajib Pelayanan Dasar
			2. Belum optimalnya implementasi Pendidikan Anak Usia Dini (APK 63,75)		
3. Masih belum meratanya keberadaan sekolah dasar dan sekolah menengah di wilayah Kabupaten Konawe Utara (65,41% dari jumlah desa).					
4. Masih terdapat sarana dan prasarana sekolah dasar dan sekolah menengah yang belum sesuai standar.					
5. Masih rendahnya guru SD maupun SMP yang belum memenuhi kompetensi dan memiliki sertifikasi (39,38 %).					
6. Masih kurangnya lembaga kursus dan pelatihan.					
7. Kurangnya motivasi untuk menyelesaikan pendidikan kesetaraan					
			8. Masih kurang optimalnya kapasitas perpustakaan daerah dan sekolah guna mendorong minat baca masyarakat.	Perpustakaan	Wajib Non Pelayanan Dasar
			9. Masih belum optimalnya pengelolaan perpustakaan digital, guna mendorong minat baca masyarakat, dalam rangka penyesuaian terhadap kondisi zaman.		
2.	Peningkatan kualitas dan kuantitas pelayanan kesehatan, aksesibilitas, dan	Derajat kesehatan masyarakat dan capaian keluarga sehat masih perlu ditingkat	1. Belum terpenuhinya SPM Bidang Kesehatan 2. Masih ditemukannya balita dengan kondisi balita pendek (663 jiwa), gizi buruk, dan stunting.	Kesehatan	Wajib Pelayanan Dasar



No.	Arah Kebijakan RPJMD Tahun 2021-2026	Masalah Daerah	Masalah OPD	Urusan	Ket.
	partisipasi masyarakat dalam Kesehatan.		<ol style="list-style-type: none"> 3. Cakupan pelayanan untuk ibu hamil, ibu nifas, bayi, balita dan anak masih perlu ditingkatkan sesuai standar. 4. Ketersediaan sarana dan prasarana kesehatan baik di Rumah Sakit, puskesmas dan puskesmas pembantu masih perlu ditingkatkan sesuai standar (akreditasi puskesmas baru 72,73 %). 5. Standar Pelayanan Minimal pada Rumah Sakit Umum Daerah belum tercapai secara optimal. 6. Optimalisasi upaya preventif dan promotif terhadap pandemi Covid-19 guna menurunkan dampak dari pandemi tersebut. 7. Masih diperlukannya peningkatan pencegahan dan penanganan terhadap penderita penyakit menular antara lain HIV/AIDS, TB, dll., dan penyakit tidak menular seperti hipertensi, kanker, diabetes, dll. 8. Tingkat pengetahuan serta kesadaran masyarakat untuk menerapkan gaya hidup sehat untuk mencegah penyakit masih rendah (Semakin tingginya warga usia produktif yang menderita penyakit degeneratif). 9. Jumlah dokter dan tenaga kesehatan yang kurang dibanding dengan jumlah warga kabupaten (pasien) yang dilayani (0,28). 		

No.	Arah Kebijakan RPJMD Tahun 2021-2026	Masalah Daerah	Masalah OPD	Urusan	Ket.
3.	Peningkatan perluasan kesempatan kerja, kualitas tenaga kerja, perlindungan tenaga kerja, dan transmigrasi.	Masih tingginya angka pengangguran terbuka	<ol style="list-style-type: none"> Masih diperlukannya fasilitasi pembentukan wirausaha baru untuk peningkatan perekonomian masyarakat, baik terkait pelatihan produksi, pengelolaan dan manajemen usaha, permodalan dan pemasaran. Masih kurangnya tenaga kerja bersertifikat kompetensi Belum optimalnya penempatan tenaga kerja (71,64 TPAK) Pengawasan ketenagakerjaan. perlindungan serta hubungan industrial belum optimal dijalankan. 	Tenaga Kerja	Wajib Non Pelayanan Dasar
4.	Pencapaian pertumbuhan ekonomi yang berkualitas dan berkesinambungan sehingga pendapatan perkapita pada akhir periode pembangunan jangka panjang mencapai tingkat kesejahteraan setara dengan kabupaten maju di Indonesia.	Rendahnya pertumbuhan ekonomi	<ol style="list-style-type: none"> Masih rendahnya iklim investasi daerah Masih kurang optimalnya pengelolaan data investasi serta data potensi investasi Kabupaten Konawe Utara yang dapat dipromosikan untuk menunjang peningkatan jumlah investasi di daerah. Masih perlunya peningkatan sistem pelayanan investasi yang berbasis TIK yang terintegrasi secara nasional 	Penanaman Modal	Wajib Non Pelayanan Dasar
5.	Peningkatan inovasi produk dan perluasan jangkauan pemasaran baik dalam negeri maupun luar negeri; penerapan sistem industri, dalam lingkup mikro, kecil dan	Masih rendahnya kapasitas KUMKM	<ol style="list-style-type: none"> Masih belum optimalnya pemanfaatan fasilitasi akses permodalan untuk usaha mikro (Rp.3.763.000.000 kurang lebih sama dengan Modal sendiri Rp. 3.958.000.000) Masih ada produk usaha mikro yang belum layak diuji mutukan dan belum 	Koperasi, Usaha Kecil dan Menengah	Wajib Non Pelayanan Dasar

No.	Arah Kebijakan RPJMD Tahun 2021-2026	Masalah Daerah	Masalah OPD	Urusan	Ket.
	menengah, serta koperasi yang ramah lingkungan dan berbasis keluarga dan teknologi; fasilitasi kawasan pengembangan industri kreatif yang memadai; peningkatan produktivitas pertanian, perikanan dan kelautan serta kehutanan diarahkan untuk menghasilkan produk-produk yang bertumpu pada sistem agribisnis dan agroindustri, guna menjamin ketersediaan pangan dan nilai tambah dalam rangka mengurangi kemiskinan dan pengangguran; pengembangan kepariwisataan memanfaatkan keberagaman pesona keindahan alam, budaya dan potensi daerah lainnya; penguatan kelembagaan ekonomi guna menciptakan regulasi dan perizinan		memiliki sertifikasi merk, halal dan ijin edar Badan POM. 3. Masih kurang optimalnya volume usaha koperasi (55,33 koperasi aktif). 4. Jenis usaha koperasi yang kurang variatif dan masih rendahnya minat masyarakat untuk bergabung dalam keanggotaan sebuah lembaga koperasi (masih fokus di simpan pinjam) 5. Masih diperlukan upaya peningkatan daya saing produk-produk lokal di pasar domestik. 6. Kurangnya jiwa enterpreneurship maupun pengetahuan manajemen usaha yang dimiliki pelaku UMKM, sehingga jenis usaha yang ditekuni seringkali tidak bertahan lama.		

No.	Arah Kebijakan RPJMD Tahun 2021-2026	Masalah Daerah	Masalah OPD	Urusan	Ket.
	yang efisien dan efektif; dan optimalisasi fungsi pasar tradisional untuk meningkatkan pendapatan pedagang melalui pemberian modal yang mudah dan murah.				
		Masih rendahnya kontribusi sektor - sektor unggulan daerah terhadap perekonomian daerah	<ol style="list-style-type: none"> 7. Belum optimalnya pengembangan Obyek Daya Tarik Wisata. 8. Menurunnya kunjungan di objek wisata dikarenakan pandemi covid-19 dan kondisi infrastruktur jalan yang rusak. 9. Masih belum optimalnya kerjasama dengan stakeholder bidang pariwisata. 10. Masih rendahnya individu/kelompok yang mengaplikasikan keahlian dibidang handicraft, kuliner, fashion, dll. 11. Masih rendahnya pelaku usaha kreatif yang belum mendapatkan legalisasi usaha. 	Pariwisata	Urusan Pilihan
		Belum optimalnya sarana dan prasarana perdagangan	<ol style="list-style-type: none"> 12. Masih adanya sentra dan pasar yang belum beroperasi secara optimal. 13. Masih diperlukannya penerapan protokol kesehatan sektor perdagangan dalam rangka penyesuaian terhadap kondisi new normal. 14. Masih kurangnya minat masyarakat terhadap produk lokal UMKM karena kurang promosi dan pemasaran terhadap produk-produk tersebut. 15. Belum optimalnya koordinasi dalam hal pemantauan harga pasar. 	Perdagangan	Urusan Pilihan

No.	Arah Kebijakan RPJMD Tahun 2021-2026	Masalah Daerah	Masalah OPD	Urusan	Ket.
		Masih rendahnya kontribusi sektor industri pengolahan terhadap pertumbuhan ekonomi daerah	<p>16. Masih belum berkembangnya Industri Kecil Menengah di daerah</p> <p>17. Rendahnya daya saing IKM</p> <p>18. Belum optimalnya fasilitasi IKM (48,30 % dari 294 IKM)</p>	Perindustrian	Urusan Pilihan
		Masih rendahnya kontribusi sektor - sektor unggulan daerah terhadap perekonomian daerah	<p>19. Masih belum optimalnya pembudidaya perikanan dan kelautan yang memanfaatkan fasilitas sarana dan prasarana yang telah disediakan.</p> <p>20. Teknologi Tepat Guna (TTG) yang belum sepenuhnya diaplikasikan oleh pembudidaya perikanan serta belum optimalnya pengolahan produk unggulan hasil perikanan.</p>	Perikanan dan Kelautan	Urusan Pilihan
		Masih rendahnya kontribusi sektor - sektor unggulan daerah terhadap perekonomian daerah	<p>21. Terbatasnya sarana dan prasarana pendukung dalam pengembangan pertanian tanaman pangan (JUT, saluran irigasi teknis 75,32 % dalam kondisi baik), alsintan, pupuk, dll),</p> <p>22. Belum optimalnya pembudidayaan, distribusi dan pemasaran pertanian, peternakan dalam rangka peningkatan ketahanan pangan.</p> <p>23. Masih kurang optimalnya lembaga pertanian atau kelompok tani dalam mengembangkan budidaya, distribusi dan pemasaran produk pertanian, peternakan dan perikanan.</p> <p>24. Masih kurang optimalnya pemanfaatan fasilitas sarana dan prasarana produksi oleh pembudidaya tanaman pangan dan hortikultura binaan.</p>	Pertanian	Urusan Pilihan

No.	Arah Kebijakan RPJMD Tahun 2021-2026	Masalah Daerah	Masalah OPD	Urusan	Ket.
			25. Masih terdapat pembudidaya tanaman pangan dan hortikultura yang belum mengaplikasikan Teknologi Tepat Guna dalam proses budidaya. 26. Masih terdapat pembudidaya ternak binaan yang belum menggunakan Teknologi Tepat Guna.		
		Belum optimalnya pola konsumsi pangan masyarakat	27. Kurang optimalnya ketahanan pangan masyarakat, terutama dalam menghadapi kerawanan pangan (80,70 Pola Pangan Harapan) 28. Belum optimalnya diversifikasi produk pangan masyarakat 29. Ketersediaan beras dikelola oleh Bulog yang terbagi ke dalam beberapa wilayah (divre). Sehingga belum ada data tersendiri untuk stok beras Kabupaten Konawe Utara (lumbung pangan lokal Kabupaten Konawe Utara).	Pangan	Wajib Non Pelayanan Dasar
		Masih rendahnya kontribusi sektor - sektor unggulan daerah terhadap perekonomian daerah	30. Terbatasnya prasarana jalan produksi perkebunan 31. Kurangnya bibit tanaman unggulan 32. Masih rendahnya akses permodalan bagi petani untuk mengembangkan perkebunan rakyat	Perkebunan	Urusan Pilihan
6.	Peningkatan jaringan infrastruktur yang andal guna meningkatkan aksesibilitas serta mendukung kegiatan produksi pada kawasan-kawasan	Masih terbatasnya infrastruktur wilayah dan sarana prasarana dasar	1. Kondisi infrastruktur jalan dan jembatan belum memadai untuk menunjang aksesibilitas pusat - pusat produksi (Persentase keterhubungan/konektivitas jalan) 2. Masih terbatasnya kondisi jaringan jalan kawasan perkotaan Wanggudu.	Pekerjaan Umum	Wajib Pelayanan Dasar

No.	Arah Kebijakan RPJMD Tahun 2021-2026	Masalah Daerah	Masalah OPD	Urusan	Ket.
	pertumbuhan baru/ kawasan strategis		<p>3. Rendahnya akses air bersih perpipaan (98,10 % belum semua perpipaan) dan sanitasi layak (63,37 %).</p> <p>4. Masih terjadinya genangan di beberapa titik di Konawe Utara karena curah hujan tinggi serta masih adanya jaringan drainase yang belum berfungsi optimal.</p> <p>5. Belum adanya lembaga pengelola air minum.</p>		
		Masih terbatasnya infrastruktur wilayah dan sarana prasarana dasar	<p>6. Belum optimalnya pembenahan atau rehabilitasi jalan dan saluran lingkungan serta sarana dan prasarana permukiman.</p> <p>7. Belum optimalnya peningkatan kualitas kawasan lperemukiman kumuh dan rumah layak huni.</p> <p>8. Masih diperlukannya peningkatan sarana prasarana permukiman antara lain penyediaan air layak minum dan sanitasi.</p>	Perumahan dan Kawasan Permukiman	Wajib Pelayanan Dasar
		Masih terbatasnya infrastruktur wilayah dan sarana prasarana dasar	<p>9. Belum optimalnya pengelenggaraan lalu lintas dan angkutan jalan.</p> <p>10. Terbatasnya sarana angkutan antar daerah, maupun angkutan dari kecamatan ke Ibukota kabupaten.</p> <p>11. Belum optimalnya pengelolaan Terminal Lahimbua sehingga diperlukan kebijakan yang terintegrasi untuk memanfaatkan terminal penumpang.</p>	Perhubungan	Wajib Non Pelayanan Dasar

No.	Arah Kebijakan RPJMD Tahun 2021-2026	Masalah Daerah	Masalah OPD	Urusan	Ket.
			12. Masih adanya kejadian kecelakaan lalu lintas dikarenakan kurangnya kesadaran pengguna jalan untuk tertib berlalu lintas.		
		Masih terbatasnya infrastruktur wilayah dan sarana prasarana dasar	13. Masih perlunya peningkatan sarana prasarana dan jaringan utilitas untuk menunjang sistem informasi di seluruh kecamatan dan kawasan perkotaan.	Komunikasi, Informatika, dan Persandian	Wajib Non Pelayanan Dasar
7.	Perencanaan, Pemanfaatan dan pengendalian ruang dalam suatu sistem wilayah pembangunan yang berkelanjutan, melalui: penataan ruang sesuai Rencana Tata Ruang Wilayah (RTRW).	Belum optimalnya pemanfaatan dan pengendalian penataan ruang dalam rangka mendukung pembangunan dan investasi daerah	<ol style="list-style-type: none"> 1. Belum selesainya Revisi RTRW Kabupaten Konawe Utara 2. Belum ditetapkannya RDTR 3. Masih lemahnya pengawasan penataan ruang 4. Belum optimalnya penataan Bangunan dan Lingkungan 5. Masih adanya bangunan yang belum memiliki IMB atau bangunan yang tidak sesuai dengan IMB. 	Pekerjaan Umum dan Penataan Ruang	Wajib Pelayanan Dasar
8.	Pengelolaan sumber daya alam yang berorientasi pada pelestarian lingkungan hidup yang tercermin oleh tetap terjaganya fungsi, daya dukung, dan kemampuan pemulihannya dalam mendukung kualitas kehidupan industri dan ekonomi secara serasi	Belum optimalnya Pengelolaan kualitas lingkungan hidup dan Kebencanaan	<ol style="list-style-type: none"> 1. Masih diperlukan upaya pembangunan baru RTH di Ibukota Kabupaten dan mengoptimalkan fungsi Ruang Terbuka Hijau yang tersedia. 2. Belum optimalnya sarana dan prasarana penanganan sampah. 3. Masih diperlukan peningkatan peran serta masyarakat dalam pengelolaan kebersihan. 4. Masih adanya kegiatan/usaha diawasi yang belum menaati/mematuhi aspek lingkungan, mengingat masih adanya tindakan-tindakan yang mencemari lingkungan (air, udara, 	Lingkungan Hidup, BPBD, Pemadam Kebakaran	Wajib Non Pelayanan Dasar

No.	Arah Kebijakan RPJMD Tahun 2021-2026	Masalah Daerah	Masalah OPD	Urusan	Ket.
	dan seimbang. Pengurangan risiko bencana melalui penataan pemukiman dan merelokasi penduduk dari wilayah rawan bencana, melalui: pembuatan rencana penataan permukiman berbasis mitigasi bencana; sosialisasi dan peningkatan kewaspadaan masyarakat siaga bencana; dan peningkatan kelembagaan dan kapasitas masyarakat.		tanah) dan menurunkan kualitas lingkungan hidup. 5. Masih adanya permasalahan lingkungan hidup yang perlu ditangani, antara lain terkait limbah, kebisingan dan polusi udara dari kegiatan usaha. 6. Masih tingginya resiko bencana di Konawe Utara (172,4/Tinggi/Zona Merah) 7. Belum optimalnya mitigasi bencana 8. Masih terbatasnya sarana prasarana penanganan bencana alam 9. Masih rendahnya kesadaran masyarakat terhadap resiko bencana alam 10. Masih terjadi kebakaran lahan/hutan ketika musim kemarau.		
9.	Pengurangan penyandang masalah kesejahteraan sosial, tercapainya pertumbuhan penduduk tumbuh seimbang, serta peningkatan peran perempuan dalam pembangunan.	Belum optimalnya penanganan kemiskinan	1. Belum optimalnya pemberdayaan sosial, rehabilitasi sosial dan perlindungan jaminan sosial. 2. Data DTKS masih perlu disinkronisasi 3. Belum optimalnya program penanganan PMKS, dilihat dari banyaknya PMKS usia produktif yang dilatih/dibina yang belum berproduksi.	Sosial	Wajib Pelayanan Dasar

No.	Arah Kebijakan RPJMD Tahun 2021-2026	Masalah Daerah	Masalah OPD	Urusan	Ket.
		Belum optimalnya pengarusutamaan gender dan hak anak	<ol style="list-style-type: none"> 4. Belum optimalnya upaya perlindungan perempuan dan anak, dilihat dari masih terdapat permasalahan perempuan dan anak antara lain Kekerasan Dalam Rumah Tangga. 5. Kurang optimalnya peran jejaring dalam penanganan permasalahan perempuan dan anak. 6. Pemberdayaan perempuan di sektor ekonomi belum sepenuhnya optimal (69,04 IDG/86,66 IPG) 	Pemberdayaan Perempuan dan Perlindungan Anak, Pemberdayaan Masyarakat dan Desa	Wajib Non Pelayanan Dasar
		Belum optimalnya pengendalian penduduk	<ol style="list-style-type: none"> 7. Masih adanya pasangan usia subur yang belum mengikuti KB (76,38 dari 18.276 PUS) 8. Masih adanya pasangan usia subur yang tidak terpenuhi kebutuhan KB/unmeet need (15 jiwa) 9. Masih ada pasangan usia subur (PUS) yang istrinya berusia kurang dari 20 tahun. 	Pengendalian Penduduk dan Keluarga Berencana	Wajib Non Pelayanan Dasar
10.	Peningkatan prestasi olahraga dan kualitas generasi muda, melalui: peningkatan sarana dan prasarana penunjang olah raga; membudayakan olah raga dalam kehidupan	Belum optimalnya pembinaan kepemudaan dan olahraga	<ol style="list-style-type: none"> 1. Terbatasnya calon peserta yang akan menjadi kader dikarenakan kurangnya minat masyarakat dan waktu pengkaderan yang sering berbenturan dengan jadwal kegiatan pribadi (sekolah, kuliah, dll). 2. Kurang meratanya sarana prasarana olah raga yang tersedia dan dalam kondisi baik. 	Kepemudaan dan Olahraga	Wajib Non Pelayanan Dasar

No.	Arah Kebijakan RPJMD Tahun 2021-2026	Masalah Daerah	Masalah OPD	Urusan	Ket.
	sehari-hari bagi masyarakat; dan peningkatan kualitas dan partisipasi pemuda dalam pembangunan dan pemberdayaan pemuda sebagai subyek pembangunan, melalui pengembangan lembaga kepemudaan yang berwawasan kebangsaan.		3. Masih diperlukannya pembinaan dan pengembangan tenaga atlit dan pelatih profesional.		
11.	Peningkatan karakter masyarakat yang berbudaya, tangguh, kompetitif, berakhlak mulia, berkeperibadian Indonesia, berdasarkan falsafah Pancasila yang dicirikan dengan watak dan perilaku yang beriman dan bertaqwa kepada Tuhan Yang Maha Esa, berbudi luhur, bertoleransi, bergotong royong, berjiwa patriotik, berkembang dan dinamis.	Terbatasnya event budaya yang dilaksanakan Masih rendahnya pemahaman	1. Masih belum optimalnya upaya penguatan budaya lokal dan upaya yang mendorong nilai-nilai budaya menjadi identitas daerah (kantor pemerintahan, sekolah, ruang publik, hotel, rumah makan) dalam rangka meningkatkan daya tarik wisata. 2. Masih ada bangunan cagar budaya yang belum terpelihara dengan baik, karena pelibatan pemilik/pengelola cagar budaya dalam pengembangan kawasan sejarah/cagar budaya masih belum optimal. 3. Infrastruktur kebudayaan masih terbatas dan pengelolaan komunitas budaya belum optimal 4. Masih belum optimalnya pembinaan kelompok seni agar layak tampil. 5. Belum optimalnya pemahaman masyarakat akan ideologi Pancasila dan karakter kebangsaan	Kebudayaan Ketentraman dan Ketertiban Umum serta	Wajib Non Pelayanan Dasar Wajib Non Pelayanan Dasar, Urusan Penunjang

No.	Arah Kebijakan RPJMD Tahun 2021-2026	Masalah Daerah	Masalah OPD	Urusan	Ket.
		masyarakat terhadap nilai-nilai keagamaan	6. Belum optimalnya pemberdayaan masyarakat dan organisasi kemasyarakatan	Perlindungan Masyarakat, Pembedayaan Masyarakat dan Desa	
			7. Belum optimalnya pengembangan nilai-nilai keagamaan dalam kehidupan masyarakat	Sekretariat Daerah	Urusan Penunjang
12.	Peningkatan kapabilitas perangkat daerah dan kemampuan pengelolaan keuangan daerah secara efisien, efektif, transparan, partisipatif dan akuntabel, melalui: peningkatan kinerja, kapasitas dan profesionalisme aparatur pemerintah dan lembaga pemerintah dalam rangka mendukung keberhasilan pembangunan.	Akuntabilitas keuangan daerah masih perlu ditingkatkan	<ol style="list-style-type: none"> 1. Indeks Reformasi Birokrasi dari 8 area perubahan masih rendah (C) 2. Perlunya mempertahankan opini WTP dari BPK 3. Konsistensi perencanaan dan penganggaran masih perlu ditingkatkan 4. Manajemen pengelolaan asset masih perlu ditingkatkan 5. Kenaikan PAD yang belum optimal 6. Tingkat kemandirian daerah (2,85%) 7. Kurang optimalnya realisasi pendapatan daerah pada tahun 2021 karena dampak Covid- 19. 	Keuangan	Urusan Penunjang
		Belum optimalnya penerapan zona integritas	<ol style="list-style-type: none"> 8. Belum optimalnya kapabilitas APIP 9. Masih rendahnya Sistem Pengendalian Intern Pemerintah (SPIP) dan implementasi Zona Integritas. 10. Belum optimalnya upaya pengawasan dan penegakan peraturan. 	Pengawasan	Urusan Penunjang

No.	Arah Kebijakan RPJMD Tahun 2021-2026	Masalah Daerah	Masalah OPD	Urusan	Ket.
		Penyusunan, implementasi, evaluasi dan pengendalian perencanaan masih perlu ditingkatkan	11. Masih terdapat inkonsistensi perencanaan dan penganggaran. 12. Kesesuaian Program RPJMD dan RKPD 13. Masih adanya pelaksanaan kegiatan yang tidak tepat waktu pada beberapa Perangkat Daerah. 14. Masih terdapat kegiatan pada beberapa Perangkat Daerah yang belum optimal. 15. Masih banyaknya Perangkat Daerah yang dokumen perencanaan tahunannya belum berkualitas.	Perencanaan, Penelitian dan Pengembangan	Urusan Penunjang
			16. Masih adanya data penunjang perencanaan dan hasil pembangunan yang masih perlu validasi.	Statistik	Wajib Non Pelayanan Dasar
		Belum optimalnya implementasi manajemen ASN	17. Belum optimalnya keterisian jabatan fungsional, formasi ASN, dan pola pengembangan karir ASN 18. Kompetensi ASN belum sesuai dengan bidang pekerjaan	Kepegawaian	Urusan Penunjang
		Akuntabilitas kinerja masih perlu ditingkatkan	19. Implementasi SAKIP masih perlu ditingkatkan. 20. Belum optimalnya capaian kinerja pembangunan	Sekretariat Daerah	Urusan Pemerintahan Umum
		Belum optimalnya pelaksanaan Sistem Pemerintahan Berbasis Elektronik (SPBE)	21. Masih diperlukan optimalisasi pengelolaan dan pemanfaatan sistem satu data. Belum ada aplikasi tunggal untuk menampung data skala	Komunikasi dan Informatika	Wajib Non Pelayanan Dasar

No.	Arah Kebijakan RPJMD Tahun 2021-2026	Masalah Daerah	Masalah OPD	Urusan	Ket.
			<p>kabupaten yang hasil pengolahannya bisa digunakan untuk berbagai kepentingan (aplikasi masih tumpang tindih).</p> <p>22. Penerapan Sistem Pemerintahan Berbasis Elektronik (SPBE) belum maksimal karena keterbatasan sarana parasarana dan jaringan.</p>		
13.	<p>Peningkatan kualitas pelayanan kepada masyarakat, melalui: peningkatan teknologi informasi dalam pelayanan publik; peningkatan kualitas pelayanan publik sesuai dengan Standar Pelayanan Minimal (SPM) dan <i>Standart Operating Procedure</i> (SOP) yang berorientasi pada terciptanya kepuasan masyarakat; peningkatan sarana dan prasarana publik; dan peningkatan daya respon terhadap keinginan dan kebutuhan masyarakat.</p>	<p>Belum optimalnya kualitas layanan publik</p>	<ol style="list-style-type: none"> Masih diperlukannya penataan kelembagaan, pelaksanaan evaluasi pelayanan publik dan administrasi pemerintahan sesuai peraturan yang berlaku. Masih perlunya evaluasi peraturan yang berlaku dalam rangka penyesuaian peraturan perundang-undangan dikaitkan dengan perkembangan daerah dan kondisi masyarakat. BUMD belum memiliki kinerja sesuai standar. Masih adanya SOP yang belum dievaluasi, agar prosedur pelayanan publik dapat lebih mudah dan cepat. 	<p>Sekretariat Daerah</p>	<p>Urusan Pemerintahan Umum</p>
			<ol style="list-style-type: none"> Masih adanya penduduk lahir yang belum memperoleh akte kelahiran (86,44 %) Masih adanya penduduk meninggal yang belum memperoleh akte kematian. 	<p>Administrasi Kependudukan dan Pencatatan Sipil</p>	<p>Urusan Wajib Non Pelayanan Dasar</p>

No.	Arah Kebijakan RPJMD Tahun 2021-2026	Masalah Daerah	Masalah OPD	Urusan	Ket.
			7. Belum semua warga Kabupaten Konawe Utara yang wajib ber-KTP memiliki KTP. 8. Masih adanya kecamatan yang memproses dokumen administrasi kependudukan tidak sesuai dengan SOP. 9. Kualitas dan kuantitas SDM di bidang pelayanan masih kurang		
			10. Penyediaan tanah dan / atau bangunan bagi pembangunan untuk kepentingan umum masih diperlukan koordinasi dengan instansi lain (BPN-ATR, dll) terkait proses pengumpulan dan verifikasi data. 11. Masih adanya aset tanah yang belum dilakukan sertifikasi serta pemasangan pagar, papan, patok karena masih belum jelas batas dan belum lengkap bukti kepemilikannya.	Pertanahan, Sekretariat Daerah	Urusan Wajib Non Pelayanan Dasar, Urusan Pemerintahan Umum
		Belum optimalnya kualitas layanan publik kewilayahan	12. Belum optimalnya kualitas pelayanan publik di kecamatan dan kelurahan 13. Belum optimalnya pelimpahan kewenangan pelayanan pada Camat	Kecamatan, Sekretariat Daerah	Urusan Pemerintahan Umum dan Kewilayahan

No.	Arah Kebijakan RPJMD Tahun 2021-2026	Masalah Daerah	Masalah OPD	Urusan	Ket.
14.	Menciptakan ketertiban masyarakat, melalui terciptanya kepastian hukum, ketertiban, dan perlindungan masyarakat.	Belum optimalnya Penegakan hukum daerah dan pemenuhan Hak Asasi Manusia	1. Masih adanya temuan pelanggaran peraturan.	Ketentraman dan Ketertiban Umum serta Perlindungan Masyarakat	Urusan Wajib Pelayanan Dasar
			2. Masih terdapat gangguan ketentraman dan ketertiban umum.		
3. Masih kurangnya partisipasi lembaga/komunitas dalam kegiatan yang mendorong nilai-nilai kebangsaan.					
4. Masih adanya warga yang belum berperan untuk disiplin dalam menjalankan protokol kesehatan untuk pencegahan dan penanganan pandemik covid-19.					
			5. Belum optimalnya penyusunan produk hukum dan penegakan aturan hukum daerah untuk kewibawaan daerah dan mengatur serta mensejahterakan rakyat	Sekretariat Daerah, Sekretariat Dewan	Urusan Pemerintahan Umum

Sumber : RPJMD Kabupaten Konawe Utara Tahun 2021-2026



Berdasarkan hasil identifikasi permasalahan terhadap seluruh bidang urusan penyelenggaraan pemerintahan. Selanjutnya permasalahan sektoral tersebut digabung menjadi satu rumusan masalah pembangunan di Kabupaten Konawe Utara. Suatu kebijakan pembangunan harus memiliki dasar rumusan permasalahan yang relevan sehingga kebijakan publik memiliki pertimbangan matang sebagai dasar penentuan prioritas pembangunan. Prioritas pembangunan yang baik akan menciptakan agenda utama pembangunan dan memberikan harapan baru bagi pemerintah daerah dalam 5 (lima) tahun kedepan. Berdasarkan hasil analisis permasalahan pembangunan untuk masing-masing aspek dan urusan pemerintahan, maka RKPD kabupaten Konawe Utara Tahun 2022 dirumuskan menjadi lima permasalahan utama pembangunan Kabupaten Konawe Utara yaitu:

1. Rendahnya kualitas sumberdaya manusia;
2. Pertumbuhan ekonomi yang masih rendah dan tidak berkualitas;
3. Belum terpenuhinya pelayanan infrastruktur wilayah dan sarana parasarana kawasan permukiman;
4. Belum terwujudnya tata kelola pemerintahan yang baik;
5. Belum terciptanya kualitas lingkungan hidup yang baik dan mitigasi bencana alam;
6. Belum terwujudnya pembangunan kebudayaan dan kehidupan keagamaan masyarakat.

Keenam permasalahan utama tersebut menjadi pemicu utama belum maksimalnya pembangunan daerah di Kabupaten Konawe Utara sehingga belum tercapainya kesejahteraan masyarakat dan daya saing daerah.

Tabel 2.118
Rumusan Permasalahan Pembangunan Daerah

No.	Masalah Daerah	Bidang/Pilar	Rumusan Permasalahan Pembangunan
1.	Belum optimalnya akses pendidikan	Sosial	1. Rendahnya kualitas sumber daya manusia
2.	Derajat kesehatan masyarakat dan capaian keluarga sehat masih perlu ditingkat	Sosial	

No.	Masalah Daerah	Bidang/Pilar	Rumusan Permasalahan Pembangunan
3.	Masih tingginya angka pengangguran terbuka	Sosial	
4.	Masih rendahnya pertumbuhan ekonomi	Ekonomi	2. Pertumbuhan ekonomi yang masih rendah dan tidak berkualitas
5.	Masih rendahnya kapasitas dan kontribusi sektor KUMKM terhadap perekonomian daerah	Ekonomi	
6.	Masih rendahnya kontribusi sektor - sektor unggulan daerah terhadap perekonomian daerah	Ekonomi	
7.	Belum optimalnya sarana prasarana perdagangan	Ekonomi	
8.	Belum optimalnya pola konsumsi pangan masyarakat	Ekonomi	
9.	Masih terbatasnya infrastruktur wilayah dan sarana prasarana dasar	Ekonomi	3. Belum terpenuhinya pelayanan infrastruktur wilayah dan sarana prasarana kawasan permukiman
10.	Belum optimalnya pemanfaatan dan pengendalian penataan ruang dalam rangka mendukung pembangunan dan investasi daerah	Lingkungan	4. Belum terciptanya kualitas lingkungan hidup yang baik
11.	Belum optimalnya Pengelolaan kualitas lingkungan hidup dan Kebencanaan	Lingkungan	
12.	Belum optimalnya penanganan kemiskinan	Sosial	1. Rendahnya kualitas sumber daya manusia Kabupaten Konawe Utara
13.	Belum optimalnya pengarusutamaan gender dan hak anak	Sosial	
14.	Belum optimalnya pengendalian penduduk	Sosial	
15.	Belum optimalnya pembinaan kepemudaan dan olahraga	Sosial	
16.	Terbatasnya event budaya yang dilaksanakan	Sosial	
17.	Masih rendahnya pemahaman masyarakat terhadap nilai-nilai keagamaan	Sosial	5. Belum terwujudnya pembangunan kebudayaan dan kehidupan keagamaan masyarakat
18.	Akuntabilitas keuangan daerah masih perlu ditingkatkan	Tata Kelola	6. Belum terwujudnya tata kelola pemerintahan yang baik
19.	Belum optimalnya penerapan zona integritas	Tata Kelola	
20.	Penyusunan, implementasi, evaluasi dan pengendalian perencanaan masih perlu ditingkatkan	Tata Kelola	
21.	Belum optimalnya inplementasi manajemen ASN	Tata Kelola	
22.	Akuntabilitas kinerja masih perlu ditingkatkan	Tata Kelola	



No.	Masalah Daerah	Bidang/Pilar	Rumusan Permasalahan Pembangunan
23.	Belum optimalnya pelaksanaan Sistem Pemerintahan Berbasis Elektronik (SPBE)	Tata Kelola	
24.	Belum optimalnya kualitas layanan publik	Tata Kelola	
25.	Belum optimalnya kualitas layanan publik kewilayahan	Tata Kelola	
26.	Belum optimalnya Penegakan hukum daerah dan pemenuhan Hak Asasi Manusia	Tata Kelola	

Sumber : Bappeda Kab. Konawe Utara, 2023

Berangkat dari berbagai permasalahan daerah, isu internasional, isu nasional, isu regional dan amanat dalam RPJPD, maka dirumuskan isu strategis pembangunan daerah Kabupaten Konawe Utara melalui berbagai pertimbangan di antaranya memiliki pengaruh yang besar terhadap pencapaian sasaran Pembangunan Nasional, merupakan tugas dan tanggung jawab Pemerintah Daerah, luasnya dampak yang ditimbulkan terhadap daerah dan masyarakat, memiliki daya ungkit terhadap pembangunan daerah, dan kemudahan untuk dikelola. Adapun isu strategis tersebut adalah sebagai berikut.

1. Peningkatan Kualitas dan daya saing sumber daya manusia Kabupaten Konawe Utara
2. Peningkatan Daya Saing Ekonomi Daerah
3. Pembangunan Infrastruktur Wilayah dan Sarana dan Prasarana Kawasan Permukiman
4. Peningkatan Tata Kelola Pemerintahan dan Pelayanan Publik
5. Peningkatan Kualitas Lingkungan Hidup dan Mitigasi Bencana Alam
6. Pembangunan Kebudayaan dan Kehidupan Keagamaan Masyarakat

BAB III

KERANGKA EKONOMI DAERAH DAN KEUANGAN DAERAH



- 3.1. Arah Kebijakan Ekonomi Daerah
- 3.2. Arah Kebijakan Keuangan Daerah



BAB 3

Kerangka Ekonomi Daerah & Keuangan Daerah

Arah kebijakan ekonomi daerah akan menjelaskan tentang kondisi ekonomi daerah Tahun 2022 dan Perkiraan Tahun 2023 serta tantangan dan prospek perekonomian daerah Tahun 2023 dan 2024. Arah kebijakan keuangan daerah akan membahas arah kebijakan pendapatan daerah, arah kebijakan belanja daerah dan arah kebijakan pembiayaan daerah.

3.1. Arah Kebijakan Ekonomi Daerah

3.1.1. Kondisi dan Arah Perekonomian Nasional

Meski sempat mencatat pertumbuhan negatif saat diterpa badai pandemi Covid-19 pada tahun 2020, perekonomian nasional terus menunjukkan resiliensi dan beranjak pulih lebih cepat. Sementara itu, situasi ekonomi dunia ke depan mulai menunjukkan tanda-tanda perbaikan. Diiringi pengetatan kebijakan suku bunga yang mulai ditahan, berbagai lembaga internasional telah mengkoreksi ke atas prediksi ekonomi tahun 2023 sehingga probabilitas resesi terus menurun.

Harga komoditas utama global juga ternormalisasi pasca meredanya rantai pasok serta suhu iklim yang lebih bersahabat. Optimisme juga muncul dari Tiongkok yang kembali membuka perbatasan dan aktivitas ekonomi dari yang sebelumnya menerapkan kebijakan zero covid. Kebijakan tersebut diharapkan menjadi stimulus di tengah berbagai risiko yang terus muncul.

Didukung fundamental ekonomi nasional yang kuat, aktivitas ekonomi domestik tetap bergeliat meski kondisi global masih mengalami perkembangan yang pasang surut. Bauran berbagai kebijakan dan strategi

konstruktif yang diambil Pemerintah, salah satunya melalui Program PC-PEN, berhasil menjadi kunci keberhasilan dalam mendorong laju ekonomi nasional.

Hal tersebut tercermin dari pertumbuhan ekonomi Indonesia pada Triwulan IV-2022 yang tumbuh solid sebesar 5,01% (yoy). Secara *full year*, pertumbuhan ekonomi Indonesia di sepanjang tahun 2022 juga mencatatkan pertumbuhan impresif sebesar 5,31% (ctc). Angka tersebut melampaui target yang ditetapkan Pemerintah yakni sebesar 5,2% (ctc), dan kembali mencapai level 5% seperti sebelum pandemi. Artinya dibandingkan dengan Desember tahun lalu, kuartal IV tahun lalu, tumbuh 5,01% (yoy). Dan secara kumulatif di tahun 2022, ekonomi mampu tumbuh di angka 5,31%. Pertumbuhan ini jauh lebih tinggi dari angka pre-covid yang rata-rata sebesar 5%. Dan ini merupakan angka yang tertinggi sejak masa pemerintahan Bapak Presiden Joko Widodo.

Dari sisi *demand*, mayoritas komponen pengeluaran pada Triwulan IV-2022 tumbuh kuat. Didukung *windfall* komoditas unggulan, ekspor mampu tumbuh *double digit* mencapai 14,93% (yoy). Sementara itu, impor tumbuh 6,25% (yoy) dengan didorong oleh kenaikan impor barang modal dan bahan baku. Lebih lanjut, laju pertumbuhan konsumsi sebagai kontributor utama PDB tercatat sebesar 4,48% (yoy) seiring dengan pertumbuhan PMTB sebesar 3,33% (yoy) dan Konsumsi LNPRT sebesar 5,70% (yoy). Meski demikian, Konsumsi Pemerintah masih mengalami kontraksi sebesar -4,77% (yoy).

Dari sisi *supply*, seluruh sektor lapangan usaha mengalami pertumbuhan positif di Triwulan IV-2022. Sektor Transportasi dan Pergudangan menjadi sektor dengan pertumbuhan tertinggi yakni sebesar 16,99% (yoy) diikuti oleh Sektor Akomodasi dan Makan Minum yang tumbuh sebesar 13,81% (yoy) yang didorong oleh peningkatan mobilitas masyarakat serta peningkatan kunjungan wisatawan baik mancanegara maupun wisatawan nusantara. Sektor Industri Pengolahan sebagai kontributor terbesar PDB juga mencatatkan pertumbuhan positif sebesar 5,64% (yoy).

Secara spasial, seluruh wilayah di Indonesia terus mengalami penguatan. Pulau Jawa sebagai kontributor perekonomian nasional mampu tumbuh tinggi 56,48% (yoy) dan diikuti oleh Pulau Sumatera 22,04% (yoy) dan Kalimantan 9,23% (yoy). Lebih lanjut, Pulau Sulawesi 7,03% (yoy) serta Maluku dan Papua juga tumbuh 2,50% (yoy) beriringan dengan tingginya ekspor yang terjadi terutama akibat tingginya permintaan produk-produk komoditas unggulan di luar negeri.

Beberapa leading indicators menunjukkan prospek cerah yang akan menopang pertumbuhan ekonomi Indonesia di tengah perlambatan kinerja ekonomi global. Permintaan domestik tetap menjadi penopang utama ekonomi nasional pada tahun 2023, tercermin dari IKK yang masih tinggi menggambarkan optimisme ekonomi Indonesia ke depan yang masih bisa lebih kuat lagi.

Indikator sektor eksternal Indonesia juga menunjukkan kondisi yang relatif baik dan terkendali, tercermin dari surplus transaksi berjalan, cadangan devisa yang terus meningkat, ekspor impor yang masih positif meski melambat, yield obligasi Pemerintah yang melandai, nilai tukar rupiah dan IHSG yang menguat, dan rasio Utang Luar Negeri Indonesia terhadap PDB dalam level aman.

Pemerintah akan terus waspada dan antisipatif dengan kondisi pelambatan ekonomi global yang akan menurunkan tingkat permintaan. Dengan demikian, penguatan core ekonomi dalam negeri melalui konsumsi dan investasi akan menjadi faktor utama untuk meningkatkan resiliensi ekonomi Indonesia di tahun 2023, karena kinerja ekspor yang sebelumnya tumbuh tinggi diperkirakan akan melambat.

Selain ekonomi yang menguat hingga akhir tahun 2022, laju inflasi di Indonesia terkendali dengan baik. Perkembangan pada Desember 2022 menunjukkan inflasi Indeks Harga Konsumen (IHK) terkendali. Berdasarkan data Badan Pusat Statistik (BPS), Inflasi IHK pada Desember 2022 tercatat menjadi 0,66% (mtm) sehingga inflasi IHK 2022 menjadi 5,51% (yoy), meningkat dibandingkan dengan inflasi IHK 2021 sebesar 1,87% (yoy) dan lebih tinggi dari sasaran 3,0+1%, terutama dipengaruhi oleh dampak penyesuaian harga bahan bakar minyak (BBM) bersubsidi pada September 2022. Berbagai perkembangan bulanan menunjukkan inflasi pascakenaikan harga BBM kembali terkendali tercermin pada ekspektasi inflasi dan tekanan inflasi yang terus menurun dan lebih rendah dari prakiraan awal. Perkembangan inflasi IHK yang terkendali tidak terlepas dari pengaruh positif dari sinergi kebijakan yang makin erat antara Pemerintah Pusat dan Daerah, Bank Indonesia, serta berbagai mitra strategis dalam menurunkan laju inflasi, termasuk mengendalikan dampak lanjutan penyesuaian harga BBM. Ke depan, Bank Indonesia akan terus memperkuat

respons kebijakan guna memastikan terus berlanjutnya penurunan ekspektasi inflasi dan inflasi sehingga inflasi inti tetap terjaga dalam kisaran $3,0 \pm 1\%$. Koordinasi kebijakan juga terus diperkuat. Dalam kaitan ini, koordinasi dalam Tim Pengendalian Inflasi Pusat dan Daerah (TPIP dan TPID) terus dilanjutkan melalui penguatan program Gerakan Nasional Pengendalian Inflasi Pangan (GNPIP) di berbagai daerah.

Inflasi IHK pada Desember 2022 terutama dipengaruhi oleh pola musimannya di akhir tahun. Inflasi inti tercatat sebesar 0,22% (mtm), meningkat dibandingkan dengan inflasi bulan sebelumnya sebesar 0,15% (mtm) terutama disumbang oleh komoditas kontrak rumah. Kelompok *volatile food* mengalami inflasi sebesar 2,24% (mtm), lebih tinggi dari bulan sebelumnya yang tercatat deflasi 0,22% (mtm), sejalan dengan pola musiman akhir tahun. Kelompok *administered prices* mencatat inflasi sebesar 0,73% (mtm), meningkat dari inflasi bulan sebelumnya sebesar 0,14% (mtm) seiring dengan kenaikan tarif perusahaan air minum, dan seiring dengan pola musiman peningkatan permintaan angkutan udara pada Natal dan Tahun Baru, serta inflasi rokok kretek filter.

Tekanan inflasi 2022 yang lebih rendah dari prakiraan awal berdampak positif pada prospek inflasi 2023 yang diperkirakan kembali ke sasaran $3,0 \pm 1\%$. Inflasi inti 2022 tetap terjaga rendah sebesar 3,36% (yoy), sejalan dengan lebih rendahnya dampak rambatan dari penyesuaian harga BBM dan belum kuatnya tekanan inflasi dari sisi permintaan. Inflasi *volatile food* 2022 juga terkendali 5,61% (yoy) sebagai hasil sinergi dan koordinasi kebijakan pengendalian inflasi melalui TPIP-TPID dan GNPIP dalam mendorong ketersediaan pasokan, kelancaran distribusi, kestabilan harga, dan komunikasi efektif. Sementara itu, kenaikan inflasi *administered prices* juga tidak setinggi yang diperkirakan, menjadi 13,34% (yoy) sejalan dengan penyesuaian harga BBM dan tarif angkutan yang lebih rendah.

Penguatan ekonomi nasional juga diiringi dengan penurunan Tingkat Pengangguran Terbuka (TPT) di Indonesia. Jumlah angkatan kerja berdasarkan Survei Angkatan Kerja Nasional (Sakernas) pada Agustus 2022 sebanyak 143,72 juta orang, naik 3,57 juta orang dibanding Agustus 2021. Tingkat Partisipasi Angkatan Kerja (TPAK) naik sebesar 0,83 persen poin.

Penduduk yang bekerja sebanyak 135,30 juta orang, naik sebanyak 4,25 juta orang dari Agustus 2021. Lapangan pekerjaan yang mengalami peningkatan terbesar adalah Sektor Pertanian, Kehutanan, dan Perikanan (1,57 juta orang). Hanya Sektor Pengadaan Air, Pengelolaan Sampah, Limbah, dan Daur Ulang yang mengalami penurunan, yaitu sebesar 0,05 juta orang. Sebanyak 55,06 juta orang (40,69 persen) bekerja pada kegiatan formal, naik 0,14 persen poin dibanding Agustus 2021.

Persentase setengah pengangguran dan pekerja paruh waktu mengalami penurunan, masing-masing sebesar 2,39 persen poin dan 1,77 persen poin dibandingkan Agustus 2021. Persentase pekerja komuter Agustus 2022 sebesar 5,97 persen, mengalami peningkatan 0,37 persen poin dibanding Agustus 2021. Tingkat Pengangguran Terbuka (TPT) Agustus 2022 sebesar 5,86 persen, turun sebesar 0,63 persen poin dibandingkan dengan Agustus 2021.

Pembangunan manusia di Indonesia terus mengalami kemajuan. Selama 2010–2022, IPM Indonesia rata-rata meningkat sebesar 0,77 persen per tahun. IPM Tahun 2022 sebesar 72,91 point, meningkat 0,62 point dari Tahun 2021 yang hanya sebesar 72,29. Peningkatan IPM 2022 terjadi pada semua dimensi, baik umur panjang dan hidup sehat, pengetahuan, dan standar hidup layak. Pertumbuhan IPM 2022 mengalami percepatan dari tahun sebelumnya. Seluruh dimensi pembentuk IPM mengalami peningkatan, terutama umur panjang dan hidup sehat serta standar hidup layak. Pada dimensi umur panjang dan hidup sehat, bayi yang lahir pada tahun 2022 memiliki harapan untuk dapat hidup hingga 71,85 tahun, meningkat 0,28 tahun dibandingkan dengan mereka yang lahir pada tahun sebelumnya.

Pada dimensi pengetahuan, harapan lama sekolah penduduk umur 7 tahun meningkat 0,02 tahun dibandingkan tahun sebelumnya, dari 13,08 menjadi 13,10 tahun, sedangkan rata-rata lama sekolah penduduk umur 25 tahun ke atas meningkat 0,15 tahun, dari 8,54 tahun menjadi 8,69 tahun pada tahun 2022. Dimensi standar hidup layak yang diukur berdasarkan rata-rata pengeluaran riil per kapita (yang disesuaikan) meningkat 323 ribu rupiah (2,90 persen) dibandingkan tahun sebelumnya.

Persentase penduduk miskin nasional setiap tahun mengalami penurunan. Persentase penduduk miskin pada September 2022 sebesar 9,57 persen, meningkat 0,03 persen poin terhadap Maret 2022 dan menurun 0,14

persen poin terhadap September 2021. Jumlah penduduk miskin pada September 2022 sebesar 26,36 juta orang, meningkat 0,20 juta orang terhadap Maret 2022 dan menurun 0,14 juta orang terhadap September 2021.

Persentase penduduk miskin perkotaan pada Maret 2022 sebesar 7,50 persen, naik menjadi 7,53 persen pada September 2022. Sementara persentase penduduk miskin perdesaan pada Maret 2022 sebesar 12,29 persen, naik menjadi 12,36 persen pada September 2022. Dibanding Maret 2022, jumlah penduduk miskin September 2022 perkotaan meningkat sebanyak 0,16 juta orang (dari 11,82 juta orang pada Maret 2022 menjadi 11,98 juta orang pada September 2022). Sementara itu, pada periode yang sama jumlah penduduk miskin perdesaan meningkat sebanyak 0,04 juta orang (dari 14,34 juta orang pada Maret 2022 menjadi 14,38 juta orang pada September 2022).

Garis Kemiskinan pada September 2022 tercatat sebesar Rp535.547,00/kapita/bulan dengan komposisi Garis Kemiskinan Makanan sebesar Rp397.125,00 (74,15 persen) dan Garis Kemiskinan Bukan Makanan sebesar Rp138.422,00 (25,85 persen). Pada September 2022, secara rata-rata rumah tangga miskin di Indonesia memiliki 4,34 orang anggota rumah tangga. Dengan demikian, besarnya Garis Kemiskinan per rumah tangga miskin secara rata-rata adalah sebesar Rp2.324.274,00/rumah tangga miskin/bulan.

Tabel 3.1
Realisasi Ekonomi Makro Nasional Tahun 2018-2022

No.	Indikator	2018	2019	2020	2021	2022	Keterangan
1.	Pertumbuhan Ekonomi (%)	5,2	5,02	-2,07	3,69	5,01	TW-IV 2022
2.	Tingkat Pengangguran Terbuka (%)	5,3	5,28	7,07	6,49	5,86	Agustus 2022
3.	IPM (%)	71,39	71,92	71,94	72,29	72,91	Desember 2022
4.	Inflasi (%)	3,1	2,37	1,68	1,87	5,51	Desember 2022
5.	Persentase Penduduk Miskin (%)	9,8	9,41	10,19	9,71	9,57	Desember 2022

Sumber : BPS, 2023

Arah kebijakan pembangunan nasional merupakan pedoman untuk merumuskan prioritas dan sasaran pembangunan nasional serta rencana program dan kegiatan pembangunan daerah yang dilakukan melalui pendekatan politik, teknokratik, partisipatif, *bottom up* dan *top down*. Keberhasilan pembangunan nasional adalah keberhasilan dari pencapaian semua sasaran dan prioritas serta program dan kegiatan pembangunan daerah yang ditetapkan dalam RKPD dan dilaksanakan secara nyata oleh semua pemangku kepentingan.

Sesuai dengan Tema RKP Tahun 2024 yaitu “**Mempercepat Transformasi Ekonomi yang Inklusif dan Berkelanjutan**”, maka fokus pembangunan diarahkan kepada peningkatan kualitas pelayanan kesehatan dan pendidikan; Revitalisasi industri dan penguatan riset terapan; serta penguatan daya saing usaha, pengurangan kemiskinan dan penghapusan kemiskinan ekstrem; percepatan pembangunan infrastruktur dasar dan konektivitas; serta percepatan pembangunan Ibu Kota Nusantara. Pembangunan Berkelanjutan dimaksudkan sebagai pembangunan rendah karbon dan transisi energi yang mampu merespon tantangan-tantangan dari perubahan iklim dan menjaga daya saing ekonomi. Tema RKP Tahun 2024 juga difokuskan untuk mewujudkan stabilitas di berbagai bidang pembangunan : sebagai pondasi bagi penyelenggaraan pemilu tahun 2024 yang aman dan kondusif, dengan sasaran dan target yang harus dicapai antara lain:

1. Pertumbuhan ekonomi nasional sebesar 5,3 - 5,7 persen;
2. Penurunan Emisi Gas Rumah Kaca sebesar 27,27 persen;
3. Tingkat pengangguran terbuka sebesar 5,0 - 5,7 persen;
4. Gini rasio sebesar 0,374 - 0,377;
5. Indeks Pembangunan Manusia sebesar 73,99 - 74,02 persen;
6. Tingkat Kemiskinan sebesar 6,5 - 7,5 persen;
7. Nilai Tukar Petani/NTP sebesar 105-108;
8. Nilai Tukar Nelayan sebesar/NTN sebesar 107 - 110;

Sasaran dan prioritas penyusunan RKPD Tahun 2024 agar diselaraskan untuk mendukung pencapaian pencapaian Visi dan Misi Presiden dan Wakil Presiden melalui 5 (lima) arahan utama Presiden, sebagai berikut:

1. Pembangunan Sumber Daya Manusia (SDM), membangun Sumber Daya Manusia pekerja keras yang dinamis, produktif, terampil, menguasai ilmu

- pengetahuan dan teknologi didukung dengan kerjasama industri dan talenta global;
2. Pembangunan Infrastruktur, melanjutkan pembangunan infrastruktur untuk menghubungkan kawasan produksi dengan kawasan distribusi, mempermudah akses ke kawasan wisata, mendongkrak lapangan kerja baru, dan mempercepat peningkatan nilai tambah perekonomian rakyat;
 3. Penyederhanaan Regulasi, menyederhanakan segala bentuk regulasi dengan pendekatan Omnibus Law, terutama menerbitkan 2 Undang-Undang. pertama Undang-Undang Cipta Kerja dan kedua Undang-Undang Pemberdayaan Usaha Mikro, Kecil Menengah (UMKM);
 4. Penyederhanaan Birokrasi, memprioritaskan investasi untuk penciptaan lapangan kerja, memangkas prosedur dan birokrasi yang panjang, dan menyederhanakan eselonisasi; dan
 5. Transformasi Ekonomi, Melakukan transformasi ekonomi dari ketergantungan SDA menjadi daya saing manufaktur dan jasa modern yang mempunyai nilai tambah tinggi bagi kemakmuran bangsa demi keadilan sosial bagi seluruh rakyat Indonesia.

Dalam rangka mendukung 5 (lima) arahan Presiden tersebut, maka diterjemahkan ke dalam 7 (tujuh) Agenda Pembangunan yang perlu dilakukan, sebagai berikut:

1. Memperkuat Ketahanan Ekonomi untuk Pertumbuhan yang Berkualitas dan Berkeadilan
2. Mengembangkan Wilayah untuk Mengurangi Kesenjangan dan Menjamin Pemerataan.
3. Meningkatkan Sumber Daya Manusia yang Berkualitas dan Berdaya Saing
4. Revolusi Mental dan Pembangunan Kebudayaan
5. Memperkuat Infrastruktur untuk Mendukung Pengembangan Ekonomi dan Pelayanan Dasar
6. Membangun Lingkungan Hidup, Meningkatkan Ketahanan Bencana, dan Perubahan Iklim
7. Memperkuat Stabilitas Polhukhankam dan Transformasi Pelayanan Publik

3.1.2 Kondisi dan Arah Perekonomian Daerah Provinsi Sulawesi Tenggara

Upaya pemulihan ekonomi Sulawesi Tenggara akibat pandemi Covid-19 terhambat dengan adanya konflik Global yang mengakibatkan krisis pangan dan energi dunia, serta inflasi di berbagai belahan dunia. Hal ini ditunjukkan dengan capaian pada triwulan IV 2022, yang menunjukkan bahwa perekonomian Sulawesi Tenggara tumbuh sebesar 5,57% (yoy), lebih rendah dibandingkan periode sebelumnya yang sebesar 7,66% (yoy) namun masih lebih tinggi dibandingkan dengan pertumbuhan ekonomi nasional yang sebesar 5,01% (yoy).

Perbaikan ekonomi Sulawesi Tenggara sejalan dengan perbaikan kondisi dunia usaha, memperbaiki permintaan dari mitra dagang dan meningkatkan mobilitas masyarakat. Selain itu perekonomian Sulawesi Tenggara sudah berada pada level yang lebih tinggi dibanding periode sebelum pandemi. Dari sisi permintaan, pertumbuhan positif yang terjadi pada perekonomian Sulawesi Tenggara didorong oleh peningkatan kinerja investasi sejalan dengan realisasi investasi industri pengolahan nikel, makanan minuman, aspal dan gula serta peningkatan konsumsi rumah tangga selaras dengan membaiknya kondisi pandemi Covid-19. Sementara itu dari sisi penawaran, perbaikan laju pertumbuhan perekonomian selaras dengan akselerasi kinerja lapangan usaha utama yaitu lapangan usaha konstruksi, perdagangan, pertanian dan industri pengolahan ditengah terjaganya kinerja lapangan usaha pertambangan.

Perekonomian Sulawesi Tenggara berdasarkan besaran Produk Domestik Regional Bruto (PDRB) atas dasar harga berlaku tahun 2022 mencapai Rp 158,76 triliun dan atas dasar harga konstan 2010 mencapai Rp 102,66 triliun. Struktur PDRB Sulawesi Tenggara menurut lapangan usaha atas dasar harga berlaku pada tahun 2022 tidak menunjukkan perubahan berarti. Perekonomian Sulawesi Tenggara masih didominasi oleh Lapangan Usaha Pertanian, Kehutanan, dan Perikanan sebesar 23,35 persen; diikuti oleh Pertambangan dan Penggalian sebesar 20,27 persen; Konstruksi sebesar 13,55 persen; dan Perdagangan Besar-Eceran, Reparasi Mobil dan Sepeda Motor sebesar 12,81 persen. Peranan keempat lapangan usaha tersebut dalam perekonomian Sulawesi Tenggara mencapai 69,98 persen.

Ekonomi Sulawesi Tenggara pada tahun 2022 dibanding tahun 2021 (c-to-c) mengalami pertumbuhan sebesar 5,53 persen. Pertumbuhan terjadi pada

sebagian besar lapangan usaha. Lapangan usaha yang mengalami pertumbuhan signifikan terjadi pada Industri Pengolahan sebesar 16,74 persen. Diikuti Jasa Perusahaan sebesar 12,41 persen dan Transportasi dan Pergudangan sebesar 10,23 persen. Selanjutnya kontraksi pertumbuhan terdalam terjadi pada Pengadaan Air sebesar 1,39 persen. Di sisi lain, lapangan usaha yang memiliki peran dominan seperti Pertanian, Kehutanan, dan Perikanan; dan Pertambangan dan Penggalian juga mengalami pertumbuhan masing-masing sebesar 6,74 persen dan 1,53 persen.

Ekonomi Sulawesi Tenggara pada triwulan IV-2022 dibanding triwulan IV-2021 (y-on-y) mengalami pertumbuhan sebesar 5,57 persen. Pertumbuhan terjadi pada sebagian besar lapangan usaha. Lapangan usaha yang mengalami pertumbuhan signifikan adalah Administrasi Pemerintahan Pertahanan dan Jaminan Sosial Wajib sebesar 13,98 persen, diikuti Jasa Perusahaan sebesar 12,12 persen dan Industri Pengolahan sebesar 10,92 persen. Sementara itu, Lapangan Usaha Pertanian, Kehutanan dan Perikanan yang memiliki peran dominan mengalami pertumbuhan sebesar 5,03 persen. Sedangkan lapangan usaha yang mengalami kontraksi pertumbuhan terdalam adalah Jasa Kesehatan dan Kegiatan Sosial sebesar 5,33 persen.

Ekonomi Sulawesi Tenggara triwulan IV-2022 terhadap triwulan sebelumnya mengalami pertumbuhan sebesar 5,69 persen (q-to-q). Dari sisi produksi, Lapangan Usaha Pertambangan dan Penggalian mengalami pertumbuhan tertinggi sebesar 13,91 persen. Sementara dari sisi pengeluaran, pertumbuhan tertinggi terjadi pada Komponen Konsumsi Pemerintah sebesar 14,07 persen. Dari sisi produksi, Lapangan Usaha Pertanian, Kehutanan, dan Perikanan memberikan kontribusi paling dominan terhadap PDRB Sulawesi Tenggara sebesar 22,06 persen. Sedangkan dari sisi pengeluaran, kontribusi paling dominan terjadi pada Komponen Ekspor Barang dan Jasa sebesar 63,08 persen.

Sejalan dengan upaya peningkatan pertumbuhan Ekonomi, indikator lain yang mampu mengalami pemulihan adalah Gini Ratio. Pada September 2022, tingkat ketimpangan pengeluaran penduduk Sulawesi Tenggara yang diukur oleh Gini Ratio adalah sebesar 0,390. Angka ini turun 0,004 poin jika dibandingkan dengan Gini Ratio Maret 2022 yang sebesar 0,394 dan meningkat 0,002 poin dibandingkan dengan Gini Ratio September 2020 yang sebesar

0,388. Gini Ratio di daerah perkotaan pada September 2022 tercatat sebesar 0,380, turun dibanding Gini Ratio Maret 2022 yang sebesar 0,400 dan Gini Ratio September 2021 yang sebesar 0,403. Gini Ratio di daerah perdesaan pada September 2022 tercatat sebesar 0,340, turun dibanding Gini Ratio Maret 2022 yang sebesar 0,350 dan Gini Ratio September 2021 yang sebesar 0,348.

Berdasarkan ukuran ketimpangan Bank Dunia, distribusi pengeluaran pada kelompok 40 persen terbawah adalah sebesar 16,31 persen. Hal ini berarti pengeluaran penduduk pada September 2022 berada pada kategori tingkat ketimpangan sedang. Jika dirinci menurut wilayah, di daerah perkotaan angkanya tercatat sebesar 16,11 persen yang berarti tergolong kategori ketimpangan sedang. Sementara untuk daerah perdesaan, angkanya tercatat sebesar 18,04 persen, yang berarti tergolong dalam kategori ketimpangan rendah. Data-data ini menunjukkan bahwa ketimpangan di Sulawesi Tenggara berhasil diturunkan ke arah pemerataan yang lebih baik.

Aspek lain yang masih dalam tahap pemulihan adalah tingkat kemiskinan. Jumlah penduduk miskin Sulawesi Tenggara pada bulan September 2022 adalah 314,74 ribu orang (11,27 persen), naik sebesar 4,95 ribu orang dibandingkan dengan kondisi Maret 2022 yang berjumlah 309,79 ribu orang (11,17 persen). Selama periode Maret - September 2022, penduduk miskin di daerah perdesaan bertambah 1,19 ribu orang, sementara di daerah perkotaan bertambah 3,77 ribu orang. Tingkat Pengangguran Terbuka (TPT) pada Tahun 2022 sebesar 3,36% dan Indeks Pembangunan Manusia (IPM) pada Tahun 2022 sebesar 72,23 juga mengalami pemulihan yang sangat signifikan.

Secara substansi misi Pemerintah Provinsi Sulawesi Tenggara terkait dengan kebijakan ekonomi pembangunan daerah Tahun 2024 mengacu pada Rencana Pembangunan Daerah (RPD) 2024-2025, yang saat ini masih dalam penyusunan dan belum ditetapkan. Oleh karena itu, perekonomian diarahkan untuk mendukung terwujudnya pencapaian misi dari RPJPD 2005-2025 Provinsi Sulawesi Tenggara yaitu :

1. **Mewujudkan manusia Sulawesi Tenggara yang religius dan tangguh:**

Penduduk Sulawesi Tenggara yang religius adalah manusia yang dalam melalui proses pembangunan senantiasa menjadikan nilai-nilai agama sebagai pedoman untuk beriman dan bertaqwa kepada Tuhan Yang Maha Esa, berbudi pekerti luhur dan berakhlak mulia. Tangguh bermakna

memiliki tingkat kesehatan yang baik, berpendidikan yang berkualitas, memiliki kompetensi yang tinggi, memiliki daya saing, memiliki keterampilan teknologi komunikasi dan informasi yang cukup serta selaras dengan perkembangan teknologi, berkepribadian yang mandiri dengan rasa tanggung jawab kemasyarakatan dan kebangsaan, serta mewujudkan semangat toleransi dan saling hormat-menghormati dalam perbedaan, mendorong tumbuhnya produktivitas masyarakat untuk bersaing dalam era globalisasi;

2. **Mewujudkan perekonomian yang tangguh berbasis pada potensi daerah:** Melalui pembangunan di bidang ekonomi diharapkan terwujud perekonomian regional yang berdaya saing global berorientasi pada keunggulan komparatif, kompetitif dan kooperatif yang berbasis pada potensi daerah, untuk mewujudkan kebutuhan dasar masyarakat Sulawesi Tenggara dan Indonesia. Dalam rangka mencapai angka pertumbuhan ekonomi yang tinggi dan pemerataan yang berkeadilan dilakukan optimalisasi sumberdaya ekonomi yang ada dengan memberikan ruang yang adil bagi semua tingkat pelaku usaha. Khusus bagi usaha kecil, menengah dan koperasi perlu diberikan dorongan yang lebih agar memperoleh akses terhadap sumber ekonomi, faktor produksi dan kesempatan ekonomi. Perkembangan ekonomi regional juga harus didukung dengan penyediaan infrastruktur yang memadai, tenaga kerja yang berkualitas dan produktif, serta regulasi yang mendukung penciptaan iklim investasi yang kondusif baik bagi investasi dalam maupun luar negeri. Pemanfaatan potensi ekonomi ada juga harus senantiasa mempertimbangkan aspek kelestarian daya dukung lingkungan.
3. **Mewujudkan tata kelola pemerintahan yang baik:** Pembangunan Sulawesi Tenggara diharapkan mampu meningkatkan rasa percaya masyarakat terhadap pengelolaan pemerintahan dalam upaya mengeliminasi segala bentuk korupsi kolusi dan nepotisme serta meningkatkan partisipasi masyarakat, mengutamakan akuntabilitas pemerintahan yang bertanggungjawab, peningkatan efisiensi birokrasi, kemitraan yang selaras antara legislatif dan eksekutif dan penciptaan stabilitas sosial politik serta konsisten dalam penegakan hukum.

4. **Mewujudkan Pengelolaan lingkungan hidup:** Pembangunan Sulawesi Tenggara didorong untuk adil dan bijaksana dalam mengelola sumber daya alam dan lingkungan hidup yang berkelanjutan, menjaga fungsi dan daya dukung lingkungan, serta keseimbangan pemanfaatan ruang yang serasi antara kawasan lindung dan budidaya serta pemanfaatan di kawasan perkotaan dan kawasan perdesaan.
5. **Mewujudkan pengelolaan keuangan daerah yang efektif:** Pembangunan yang efektif dan efisien bagi pemerintah daerah akan lebih mudah dilakukan dengan maksimal jika pendapatan daerah seimbang belanja daerah. Upaya optimalisasi sumber-sumber pendapatan strategis perlu diimbangi dengan pembelanjaan yang efektif efisien serta pengelolaan yang transparan dan akuntabel, sehingga dapat mencapai opini Wajar Tanpa Pengecualian (WTP). Sumber-sumber pendapatan strategis bisa ditingkatkan dengan menghadirkan investasi-investasi strategis berdasarkan potensi daerah. Investasi yang masuk diharapkan memberikan lapangan pekerjaan dan pemasukan bagi Pendapatan Asli Daerah (PAD) sehingga meningkatkan belanja daerah. Peningkatan belanja dari PAD dan pemasukan Investasi diharapkan turut menanggulangi kemiskinan di Sulawesi Tenggara.

Isu - Isu strategis pembangunan Provinsi Sulawesi Tenggara Tahun 2024 yaitu:

1. Pemulihan Perekonomian Daerah & Penanggulangan Kemiskinan antara lain Belum optimalnya penguatan kelembagaan koperasi dan UMKM, peningkatan akses pembiayaan, produktivitas dan daya saing, peningkatan SDM KUMKM; Daya serap tenaga kerja lokal terhadap proyek strategis nasional (Kawasan Industri) masih rendah; Belum optimalnya peningkatan produktivitas sektor tanaman pangan; Belum optimalnya hilirisasi potensi unggulan berbasis sumber daya alam. Belum optimalnya koordinasi lintas sektor dalam penanggulangan kemiskinan; Belum akuratnya Data Terpadu Kesejahteraan Sosial; serta Belum optimalnya sistem jaring pengaman sosial.
2. Pembangunan Manusia, yaitu Relevansi pendidikan vokasi dan pelatihan kerja terhadap kebutuhan pasar kerja belum optimal yang berpengaruh terhadap produktivitas dan daya saing tenaga kerja.

3. Peningkatan kapasitas infrastruktur dasar & wilayah terutama infrastruktur penunjang sektor unggulan, yaitu Belum merata dan optimalnya kapasitas infrastruktur dasar dan wilayah terutama infrastruktur penunjang sektor unggulan (Pertambangan, Pertanian, pangan, perkebunan, perikanan, Pariwisata dan investasi).
4. Tata Kelola Pemerintahan, antara lain Belum optimalnya akuntabilitas penyelenggaraan pemerintahan daerah serta Belum optimalnya inovasi pelayanan publik dalam meningkatkan kinerja pelayanan dan peningkatan kesejahteraan masyarakat.

Dari pemetaan rumusan permasalahan yang didentifikasi dengan mengacu data kesenjangan (gap) antara kinerja pembangunan yang dicapai saat ini dengan yang direncanakan, kemudian rumusan permasalahan tersebut disusun menjadi masalah pokok daerah daerah yang dapat dipecahkan melalui rumusan tujuan dan sasaran. Permasalahan pokok pembangunan Provinsi Sulawesi Tenggara yang bersifat makro, meliputi:

- 1) Tingkat Kemiskinan Sulawesi Tenggara masih berada diatas rata-rata nasional;
- 2) Tingkat Pengangguran masih berfluktuasi seiring meningkatnya lapangan pekerjaan pada sektor industri;
- 3) Kualitas pembangunan manusia masih berada dibawah rata-rata nasional;
- 4) Masih rendahnya pemerataan dan mutu pendidikan;
- 5) Masih rendahnya derajat kesehatan masyarakat;
- 6) Kerentanan terhadap kerawanan pangan yang tinggi;
- 7) Kontribusi PDRB sektor unggulan masih rendah;
- 8) Kuantitas dan kualitas infrastruktur belum memadai;
- 9) Konektivitas antar pulau dan antar kabupaten/kota masih rendah;
- 10) Kesenjangan antar daerah cukup tinggi;
- 11) Pencemaran dan kerusakan lingkungan serta ancaman bencana;
- 12) Pendapatan Asli Daerah masih rendah;
- 13) Profesionalitas aparatur masih rendah;
- 14) Dampak pandemik COVID-19 yang berpengaruh terhadap semua aktivitas masyarakat dan berdampak pada segi kesehatan, sosial, dan ekonomi.

Berdasarkan permasalahan tersebut, maka Tema RKPD Provinsi Sulawesi Tenggara Tahun 2024 adalah **“Percepatan Transformasi Ekonomi yang Inklusif dan Berkelanjutan melalui Pembangunan Infrastruktur dan Sumber Daya Manusia yang Unggul dan Kompetitif ”**. Adapun program prioritas Provinsi Sulawesi Tenggara diantaranya: Mewujudkan Pembangunan Manusia Yang Unggul & Kompetitif dengan indikator indeks pembangunan manusia; Mewujudkan Kesejahteraan Masyarakat Yang Lebih Baik dengan indikator Persentase Penduduk Miskin; Mewujudkan Pertumbuhan Ekonomi Yang Berkualitas & Pemerataan Pembangunan Yang Berkelanjutan dengan indikator Laju Pertumbuhan Ekonomi; serta Mewujudkan Tata Kelola Pemerintahan Yang Baik dengan indikator Indeks Reformasi Birokrasi.

Upaya - upaya tersebut bertujuan untuk Memacu pertumbuhan dan transformasi ekonomi dengan laju pertumbuhan ekonomi sebesar 6,0%. Menjaga laju pengentasan kemiskinan dengan target persentase penduduk miskin 11,00%. Menurunkan kembali tingkat pengangguran dengan target Tingkat Pengangguran Terbuka 3,00%. Meningkatkan pembangunan sumber daya manusia dengan indikator sasaran Indeks Pembangunan Manusia (IPM) sebesar 72,64, serta Memperbaiki pemerataan pembangunan dengan indikator sasaran Rasio Gini 0,385.

3.1.3. Kondisi Ekonomi Kabupaten Konawe Utara Tahun 2018-2022

Kerangka ekonomi makro Tahun 2024 disusun berdasarkan kondisi perekonomian Kabupaten Konawe Utara pada Tahun 2022 dan perkiraan Tahun 2023, masalah-masalah yang harus diselesaikan, tantangan yang harus dihadapi, serta tujuan yang ingin dicapai pada tahun mendatang untuk mewujudkan Konawe Utara Lebih Sejahtera dan Berdaya Saing. Kerangka ekonomi makro meliputi pertumbuhan ekonomi, struktur ekonomi, inflasi, pengangguran, kemiskinan, distribusi pendapatan serta arah kebijakan keuangan daerah.

Secara umum kondisi ekonomi Kabupaten Konawe Utara dipengaruhi oleh indikator ekonomi makro nasional dan Sulawesi Tenggara. Kemajuan ekonomi Kabupaten Konawe Utara dapat diketahui dengan menyandingkan data perekonomian Kabupaten Konawe Utara dengan Sulawesi Tenggara dan nasional.

3.1.3.1. Pertumbuhan ekonomi

Salah satu indikator yang dapat digunakan untuk mengidentifikasi tingkat kemajuan perekonomian Kabupaten Konawe Utara yaitu PDRB. PDRB menggambarkan kemampuan daerah dalam mengelola dan menggunakan sumber daya yang dimiliki untuk menghasilkan barang dan jasa. Dari PDRB dapat diketahui nilai tambah dari kegiatan ekonomi dalam suatu wilayah, pertumbuhan ekonomi dan struktur ekonomi daerah. Oleh karena itu dapat dijadikan bahan evaluasi terhadap kebijaksanaan pembangunan daerah khususnya pembangunan ekonomi guna penyusunan atau menggariskan kebijakan lebih lanjut. Berdasarkan data BPS, sampai dengan tahun 2019, secara umum kondisi perekonomian Kabupaten Konawe Utara berjalan dengan cukup baik. Hal ini ditunjukkan berdasarkan beberapa indikator, antara lain Produk Domestik Regional Bruto (PDRB) dan laju pertumbuhan ekonomi yang tumbuh cukup baik.

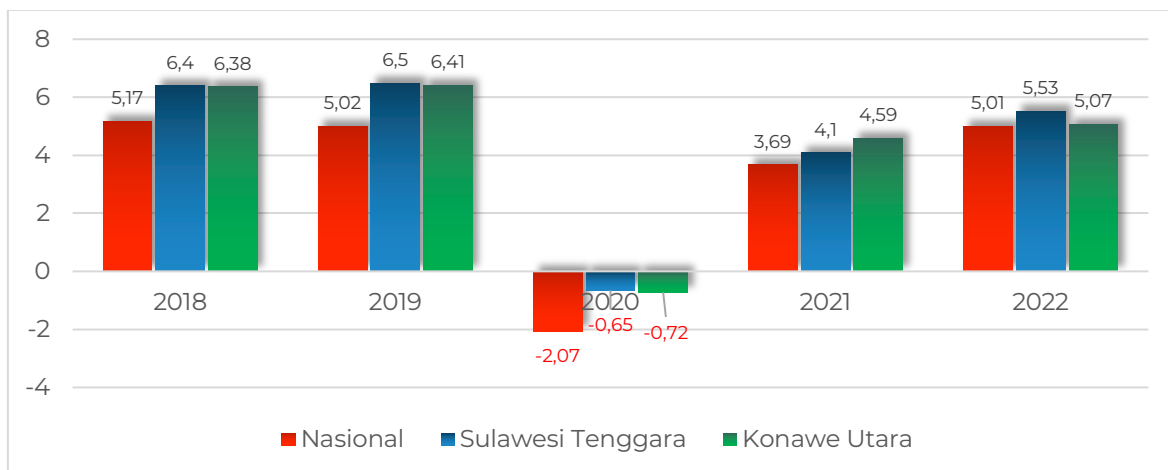
Namun, kondisi tersebut berubah seiring terjadinya pandemi Covid-19 pada Tahun 2020. Data Tahun 2020 menunjukkan bahwa pertumbuhan ekonomi nasional dan Provinsi Sulawesi Tenggara pada Tahun 2020 terkoreksi cukup tajam bahkan masuk kategori resesi karena pertumbuhannya minus yaitu sebesar -2,07 dan -0,65. Memasuki Tahun 2021, pertumbuhan ekonomi nasional dan Provinsi Sulawesi Tenggara berangsur-angsur mengalami pemulihan dan mampu mengalami pertumbuhan positif. Ekonomi Indonesia triwulan IV-2021 terhadap triwulan IV-2020 mengalami pertumbuhan sebesar 5,02 persen (*y-on-y*). Pertumbuhan Ekonomi Sulawesi Tenggara triwulan III-2021 terhadap triwulan III-2020 mampu mengalami pertumbuhan sebesar 3,97 persen (*y-on-y*).

Pemulihan ekonomi Nasional dan Sulawesi Tenggara terus berlanjut di tahun 2022. Ekonomi Nasional pada Triwulan IV-2022 yang tumbuh solid sebesar 5,01% (*yoy*). Secara *full year*, pertumbuhan ekonomi Indonesia di sepanjang tahun 2022 juga mencatatkan pertumbuhan impresif sebesar 5,31% (*ctc*). Pertumbuhan ekonomi Sulawesi Tenggara pada triwulan IV 2022, tumbuh sebesar 5,57% (*yoy*), sangat baik melebihi pertumbuhan ekonomi nasional.

Sejalan dengan pulihnya ekonomi nasional dan Sulawesi Tenggara, Memasuki tahun 2021, perekonomian Kabupaten Konawe Utara mulai

menunjukkan perubahan yang ditandai dengan pertumbuhan ekonomi yang mengalami pertumbuhan positif. Pertumbuhan ekonomi tahun 2021 mampu mencapai 4,59 persen dibanding tahun 2020. Adanya kebijakan mengizinkan kegiatan masyarakat mengakibatkan kegiatan ekonomi mulai berjalan sehingga pertumbuhan ekonomi mulai membaik.

Memasuki tahun 2022, Pertumbuhan Ekonomi Kabupaten Konawe Utara pada terus mengalami trend peningkatan yang impresif. Ekonomi tumbuh sebesar 5,07 seiring dengan pertumbuhan sektor-sektor unggulan Kabupaten Konawe Utara. Capaian ini lebih tinggi dari capaian pertumbuhan ekonomi nasional tahun 2022 yang tumbuh sebesar 5,01% (yoy). Visualisasi perbandingan pertumbuhan Ekonomi Nasional, Sulawesi Tenggara dan Kabupaten Konawe Utara tahun 2018-2022 disajikan dalam Gambar berikut.



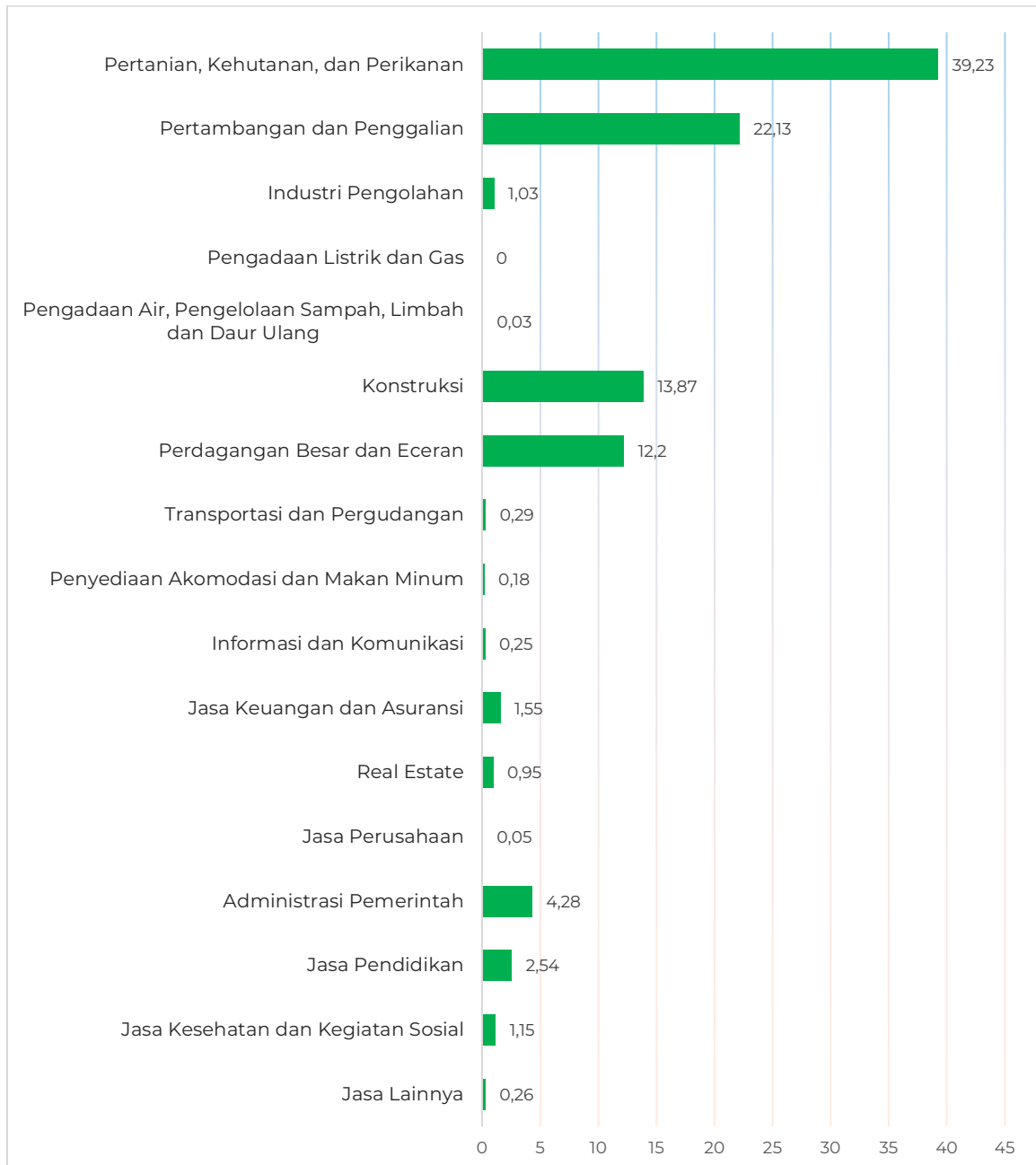
Sumber : BPS Kabupaten Konawe Utara, 2023

Gambar 3.1 Perbandingan Laju Pertumbuhan Ekonomi Kabupaten Konawe Utara, Sulawesi Tenggara dan Nasional Tahun 2018-2022

Sumber utama pertumbuhan ekonomi di Kabupaten Konawe Utara terutama didukung oleh kinerja pada sektor : (1) Pertanian, Kehutanan dan Perikanan, (2) Penyediaan Akomodasi dan Makan Minum, (3) Pengadaan listrik dan gas, (4) Jasa pendidikan, (5) Perdagangan Besar dan eceran, reparasi mobil dan sepeda motor. Kelima sumber-sumber tersebut yang mengalami laju pertumbuhan tertinggi di tahun 2022.

Bila dilihat dari data kontribusi sektoral, perekonomian Kabupaten Konawe Utara pada Tahun 2022 dibandingkan tahun belum mengalami perubahan dan masih didominasi oleh lima sektor ekonomi, yaitu: (1) sektor

Pertanian, Kehutanan dan Perikanan sebesar 39,23 persen, menurun dibanding tahun 2021 sebesar 39,76 persen; (2) sektor Pertambangan dan Penggalian sebesar 22,13 persen meningkat dibanding tahun 2021 sebesar 20,98 persen, (3) sektor Konstruksi sebesar 13,87 menurun dibanding tahun 2021 sebesar 14,10 persen; dan (4) sektor Perdagangan Besar dan eceran, reparasi mobil dan sepeda motor sebesar 12,20 persen meningkat dibanding tahun 2021 sebesar 11,82 persen.



Sumber : BPS Kabupaten Konawe Utara, 2023

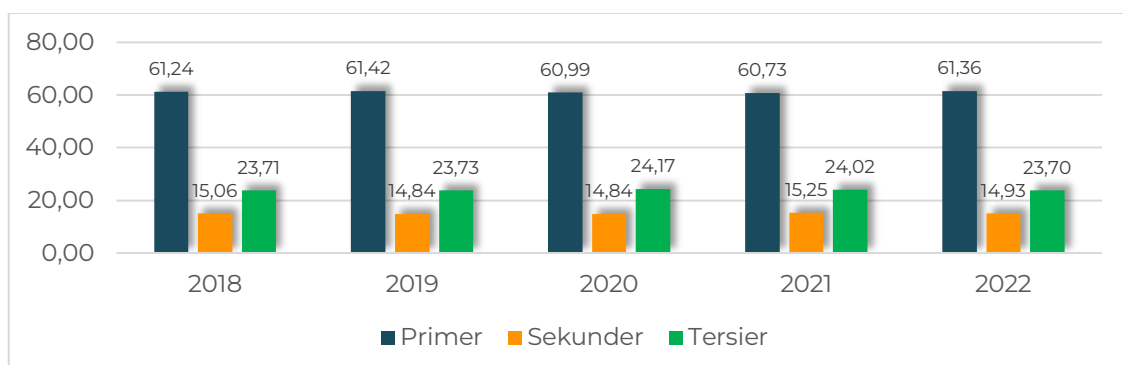
Gambar 3.2 Kontribusi PDRB ADHB Menurut Lapangan Usaha Kabupaten Konawe Utara Tahun 2022

Dalam jangka waktu lima tahun terakhir kontribusi sektor pertanian sebagai penyumbang terbesar terhadap perekonomian Kabupaten Konawe Utara menunjukkan *trend* perlambatan. Namun sektor pertambangan dan penggalian menunjukkan pertumbuhan dan kontribusi yang sangat signifikan. Perlambatan yang terjadi pada lapangan usaha pertanian sebagai salah satu sektor primer, menunjukkan bahwa sektor sekunder dan tersier semakin mempengaruhi aktivitas perekonomian Kabupaten Konawe Utara.

3.1.3.2. Struktur Ekonomi

Kondisi perekonomian Kabupaten Konawe Utara pada tahun 2022 dari sisi transformasi struktural yaitu pergeseran struktur ekonomi yang ditandai dengan pergeseran peranan lapangan usaha pada tiga sektor nampaknya mengalami sedikit perubahan dibandingkan tahun sebelumnya. Ketiga sektor tersebut adalah :

1. Sektor primer (61,36%) yang terdiri dari lapangan usaha (1) Pertanian, Kehutanan, dan Perikanan; dan (2) Pertambangan dan Penggalian;
2. Sektor sekunder (14,93%) yang terdiri dari lapangan usaha (1) Industri Pengolahan; (2) Pengadaan Listrik dan Gas; (3) Pengadaan Air, Pengelolaan Sampah, Limbah dan Daur Ulang dan (4) Konstruksi.;
3. Sektor tersier (23,70%) yang terdiri dari lapangan usaha (1) Perdagangan Besar dan Eceran, Reparasi dan Perawatan Mobil dan Sepeda Motor; (2) Transportasi dan Pergudangan; (3) Penyediaan Akomodasi dan Makan Minum; (4) Informasi dan Komunikasi; (5) Jasa Keuangan; (6) Real Estate; (7) Jasa Perusahaan; (8) Administrasi Pemerintahan, Pertahanan dan Jaminan Sosial Wajib; (9) Jasa Pendidikan ; (10) Jasa Kesehatan dan Kegiatan Sosial dan (11) Jasa lainnya.

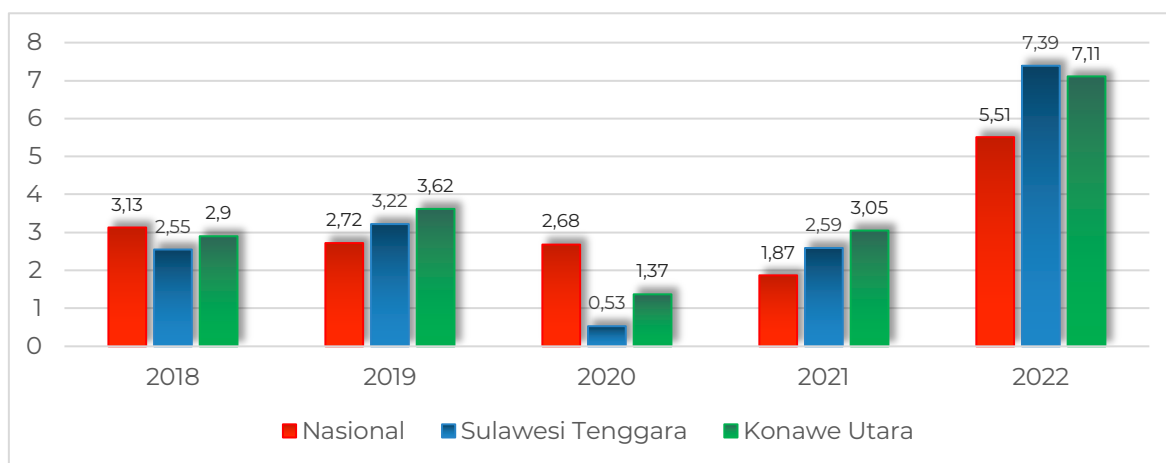


Sumber : BPS Kabupaten Konawe Utara, 2023

Gambar 3.3 Struktur Ekonomi Kab. Konawe Utara Tahun 2018 - 2022

3.1.3.3. Inflasi

Inflasi menggambarkan kenaikan/penurunan harga dari sekelompok barang dan jasa yang berpengaruh terhadap kemampuan daya beli masyarakat. Laju inflasi Kabupaten Konawe Utara mengalami peningkatan dari 3,05 persen pada tahun 2021 menjadi 7,11 persen pada tahun 2022. Angka tersebut relatif lebih rendah apabila dibandingkan dengan laju inflasi Provinsi Sulawesi Tenggara yaitu 7,39 persen, namun masih lebih tinggi jika dibandingkan dengan inflasi nasional sebesar 5,51% pada Desember 2022 (yoy).



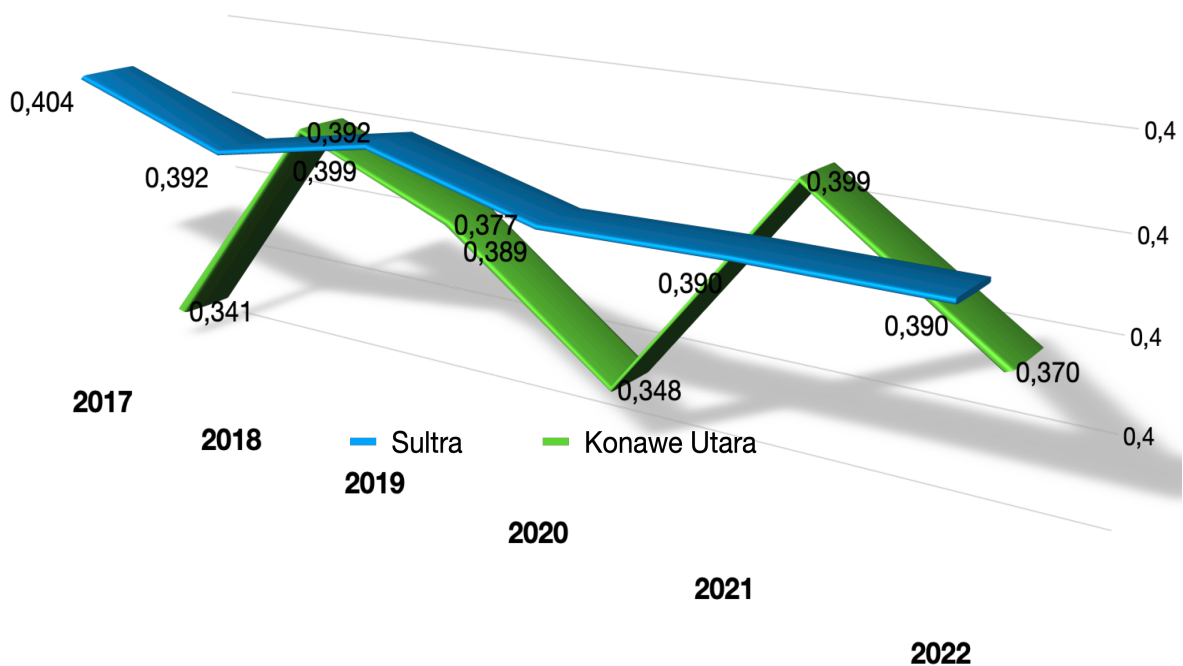
Sumber : BPS Kabupaten Konawe Utara, 2023

Gambar 3.4 Perkembangan Laju Inflasi Kab. Konawe Utara Tahun 2018 - 2022

Inflasi di bawah 10% per tahun termasuk ke dalam kriteria inflasi ringan, yang mempunyai dampak positif dalam arti dapat mendorong perekonomian lebih baik (meningkatkan pendapatan dan investasi). Keberhasilan ini dipengaruhi oleh strategi efektif yang dilakukan oleh Tim Pemantau dan Pengendalian Inflasi Daerah (TPID) Kabupaten Konawe Utara melalui; 1). Upaya menjaga keterjangkauan harga; 2). Menjaga ketersediaan pasokan bahan kebutuhan pokok, cadangan pangan pemerintah daerah dan kelembagaan; 3). Mendorong kelancaran distribusi melalui kerja sama perdagangan antar daerah dan meningkatkan infrastruktur perdagangan; serta 4). Melakukan komunikasi efektif dengan perbaikan kualitas dan validitas data. Program Pengembangan Kebun Pekarangan (PPKP) yang telah berhasil dilaksanakan hingga Tahun 2022 salah satunya adalah penanaman cabai dan sayur-sayuran mampu menjadi penyetabil inflasi di Kabupaten Konawe Utara.

3.1.3.4. Distribusi Pendapatan

Koefisien Gini merupakan salah satu indikator untuk mengetahui distribusi dan ketimpangan pendapatan penduduk. Tingkat ketimpangan pendapatan dapat dilihat melalui koefisien gini yang berkisar antara 0 dan 1. Semakin mendekati 0 artinya distribusi pendapatan semakin merata. Sebaliknya, semakin mendekati 1 artinya distribusi pendapatan semakin timpang. Gambaran Perkembangan Koefisien Gini Kabupaten Konawe Utara tahun 2017-2022 dibandingkan dengan Provinsi Sulawesi Tenggara disajikan pada grafik berikut:



Sumber : BPS Kabupaten Konawe Utara, 2023

Gambar 3.5
Distribusi Pendapatan Kab. Konawe Utara Tahun 2017 - 2022

Berdasarkan data yang dihimpun oleh BPS Kabupaten Konawe Utara, Indeks Gini Kabupaten Konawe Utara dari tahun 2017-2022 mengalami perubahan yang fluktuatif. Secara keseluruhan, kecuali pada tahun 2017 yang mencapai 0,341 persen, maka ketimpangan di Kabupaten Konawe Utara masih termasuk dalam kriteria rendah. Indeks Gini sejak tahun 2022 masih berada pada posisi 0,370 persen lebih rendah dari indeks gini Provinsi Sulawesi Tenggara yang sebesar 0,390. Indeks Gini di Kabupaten Konawe Utara Tahun 2022 diharapkan bisa diturunkan dengan mendorong empat kategori lapangan

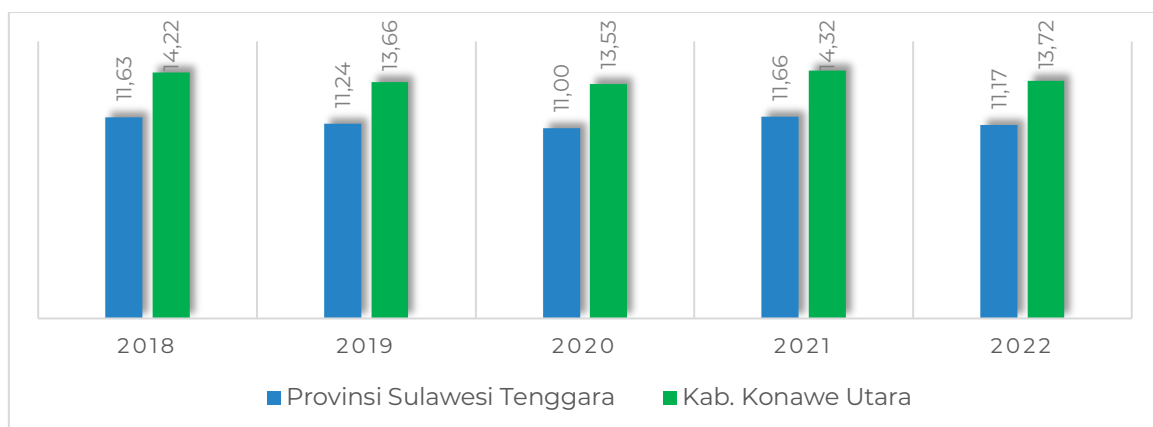
usaha yang memiliki kontribusi terbesar di Kabupaten Konawe Utara, yaitu lapangan usaha pertanian, kehutanan, dan perikanan; lapangan usaha pertambangan dan penggalan; lapangan usaha penyediaan konstruksi; dan lapangan usaha perdagangan besar dan eceran.

3.1.3.5. Tingkat Kemiskinan

Kemiskinan merupakan salah satu masalah utama pembangunan daerah di Kabupaten Konawe Utara. Dari tahun 2018 sampai dengan 2022 tingkat kemiskinan menunjukkan kecenderungan menurun, dari sebesar 14,32% pada tahun 2018 menjadi 13,66 pada tahun 2019 dan terus menurun menjadi 13,53 pada tahun 2020. Meskipun mengalami peningkatan di tahun 2021 akibat adanya pandemi Covid-19, kemiskinan di Kabupaten Konawe Utara berhasil diturunkan hingga mencapai 13,72 di akhir tahun 2022.

Apabila dilihat dari garis kemiskinan tahun ke tahun terjadi peningkatan pengukuran dengan angka terakhir sebesar Rp. 340.061,- Hal ini menunjukkan pengeluaran penduduk miskin dan kesenjangan antara penduduk miskin belum mengalami perbaikan kualitas. Angka kemiskinan di Konawe Utara tahun 2022 berada di atas angka capaian provinsi (11,17%) dan nasional (9,57%).

Jika dibandingkan dengan target yang ditetapkan dalam RPJMD Kabupaten Konawe Utara tahun 2021-2026, tingkat kemiskinan pada tahun 2021-2022 belum bisa mencapai target. Adapun gambaran angka kemiskinan Kabupaten Konawe Utara tahun 2018-2022 dibandingkan dengan Provinsi Sulawesi Tenggara disajikan pada tabel berikut.



Sumber : BPS Kabupaten Konawe Utara, 2023

Gambar 3.6 Angka Kemiskinan Kabupaten Konawe Utara Dibandingkan Dengan Provinsi Sulawesi Tenggara Tahun 2018 - 2022

3.1.4. Tantangan dan Prospek Perekonomian Daerah Tahun 2023

3.1.4.1 Tantangan Perekonomian

Pembangunan pada Tahun 2024 masih dihadapkan pada tantangan yang berat seperti di Tahun 2021 dan 2022 yaitu pemulihan ekonomi akibat dampak pandemi Covid-19. Pemulihan ekonomi global tahun 2022 tertahan oleh adanya perang antara Rusia dan Ukraina yang berjalan sejak Februari 2022. Tingginya tensi geopolitik tidak hanya berdampak pada dua negara tersebut, melainkan meluas ke berbagai negara di dunia. Salah satu dampak perang berkaitan dengan tingginya tensi geopolitik adalah saling berbalas sanksi utamanya antara Rusia dengan negara Uni Eropa dan Amerika Serikat. Rusia dan Ukraina merupakan salah satu negara produsen terbesar untuk komoditas energi seperti minyak dan gas serta komoditas pangan gandum dunia. Sehingga, dengan adanya perang, supply kebutuhan energi dan pangan menjadi terganggu dan memicu tingginya tekanan inflasi di berbagai negara pada tahun 2022.

Sektor-sektor ekonomi yang sangat terdampak seperti sektor perdagangan barang dan jasa, sektor pariwisata, serta sektor lainnya harus menjadi prioritas sasaran pembangunan seiring dengan intervensi pemerintah daerah dalam pengendalian inflasi. Proses pemulihan ekonomi global dan domestik juga menjadi tantangan pembangunan ekonomi di Tahun 2024 khususnya dari sisi penerimaan untuk memberikan stimulus kelangsungan dunia usaha serta stabilitas sektor keuangan.

Kebijakan ekonomi daerah di Kabupaten Konawe Utara juga diarahkan dalam rangka pencapaian daya saing daerah. Pencapaian daya saing daerah dimaknai sebagai upaya mengurangi kemiskinan melalui pengembangan produk unggulan lokal Kabupaten Konawe Utara yang kompetitif, sehingga dapat terbentuk daya saing daerah yang tangguh dan dapat mengurangi ketimpangan pendapatan. Pencapaian daya saing daerah difokuskan pada peningkatan aspek kompetitif dari sektor-sektor unggulan yang meliputi pertanian dalam arti luas, pariwisata dan industri dalam rangka mewujudkan pertumbuhan ekonomi.

Tantangan lain adalah karena tingkat produktivitas yang rendah karena transformasi struktur ekonomi di Kabupaten Konawe Utara belum berjalan baik. Hasil diagnosis terhadap pertumbuhan ekonomi, menemukan bahwa faktor

yang menjadi kendala utama yang mengikat pertumbuhan ekonomi adalah regulasi yang tidak mendukung penciptaan dan pengembangan bisnis, bahkan cenderung membatasi, serta kualitas kelembagaan yang rendah. Selain itu, kualitas sumberdaya manusia menjadi kendala, demikian pula kondisi infrastruktur wilayah yang masih terbatas. Kondisi dunia usaha yang belum normal pasca pandemic Covid-19 menjadi salah satu tantangan yang harus diselesaikan. Dunia usaha akan dihadapkan pada tekanan finansial dan membutuhkan modal investasi yang besar untuk dapat bangkit kembali.

Tingginya intensitas kegiatan eksploitasi lahan perkebunan dan pertambangan yang tidak disertai dengan penguatan regulasi serta adanya polarisasi dan segmentasi politik yang terus-menerus akibat tingginya temperature dan konstelasi politik, dikhawatirkan dapat mengalihkan orientasi konstruktif dan menghambat pertumbuhan ekonomi menjadi salah satu tantangan perekonomian di Kabupaten Konawe Utara Tahun 2024

3.1.4.2 Prospek Perekonomian

Meskipun perekonomian nasional masih dihadapkan pada berbagai tantangan di Tahun 2024, diperkirakan kondisi perekonomian masih kondusif. Hal ini dikarenakan Kabupaten Konawe Utara memiliki beberapa prospek ekonomi yang masih dapat di andalkan dan dikembangkan, antara lain :

1. Kebijakan pemerintah pusat untuk hilirisasi industri, dengan menghasilkan nilai tambah ekonomi bagi daerah, selain untuk meningkatkan pendapatan daerah, juga mampu menggerakkan kembali sektor UMKM, akselerasi investasi dan pemulihan industri, perdagangan dan pariwisata.
2. Karakteristik perekonomian yang didominasi lapangan usaha pertanian, kehutanan dan perikanan yang sebagian besar merupakan komoditas perikanan dan perkebunan tahunan dengan kontribusi sebesar 39,75 persen. Peran Pemerintah Kabupaten Konawe Utara perlu ditingkatkan dalam sektor ini melalui peningkatan produktivitas dan kesempatan kerja bagi masyarakat, dengan arah kebijakan fokus pada perbaikan di sektor yang memiliki kontribusi terbesar dalam PDRB Kabupaten Konawe Utara. Peningkatan beberapa infrastruktur sebagai akses penunjang pengembangan komoditi unggulan (pembangunan Jalan Usaha Tani dan rehabilitasi serta perluasan jaringan irigasi), serta mendorong pertumbuhan

- subsektor perikanan khususnya pengembangan budidaya perikanan dan juga produk olahan. Kebijakan perbaikan infrastruktur pertanian ini difokuskan pada wilayah-wilayah potensial pertanian yang pernah terkena dampak dari bencana banjir;
3. Stagnansi peran sektor primer ke sekunder dan tersier perlu dipacu perolehan nilai tambah produksi bagi masyarakat lokal, dengan arah kebijakan mendorong peningkatan nilai tambah di usaha perdagangan, transportasi dan pergudangan, serta jasa keuangan dan asuransi sebagai lapangan usaha yang memiliki laju pertumbuhan yang cukup signifikan selama 3 (tiga) tahun terakhir.
 4. Meningkatnya laju pertumbuhan dan kontribusi pada lapangan usaha perdagangan terhadap PDRB Konawe Utara selama kurun waktu 2017-2020, menjadi tantangan bagi pemerintah dalam meningkatkan nilai tambah dan daya saing sektor tersebut melalui penguatan peningkatan aksesibilitas, peningkatan SDM dan peningkatan akses permodalan;
 5. Sektor pertambangan merupakan salah satu sektor andalan di Kabupaten Konawe Utara yang dapat mendorong pertumbuhan ekonomi melalui pembangunan industri pengolahan logam dasar dan non dasar dengan tetap memperhatikan daya dukung dan daya tampung lingkungan. Peluang berdirinya industri-industri pengolahan di Kabupaten Konawe Utara dapat dimanfaatkan oleh pemerintah sebagai strategi dalam mengurangi jumlah pencari kerja (pengangguran) yang sedang mencari pekerjaan dan juga penambahan beberapa objek pajak. Tantangan yang dihadapi saat ini adalah kurangnya investor yang memiliki minat dan keseriusan untuk mengembangkan industri pertambangan di Kabupaten Konawe Utara;
 6. Peluang dan prospek sektor pertambangan juga dipengaruhi oleh kondisi ekonomi global terkait semakin meningkatnya permintaan dalam negeri dan luar negeri akan logam dasar dan non dasar. Kondisi tersebut akan menjadi peluang bagi Kabupaten Konawe Utara, sebagai salah satu Kabupaten di Sulawesi Tenggara yang memiliki potensi pertambangan;
 7. Potensi pariwisata di Kabupaten Konawe Utara cukup menarik dari segi pariwisata alam. Ketertarikan wisatawan datang ke Kabupaten Konawe

- Utara merupakan peluang pergerakan perekonomian namun belum optimalnya promosi dan pemasaran pariwisata oleh pemerintah daerah;
8. Perlu adanya upaya pendukung akselerasi perekonomian berupa penguatan “modal fisik” Pembangunan fasilitas infrastruktur dan transportasi. Fasilitas transportasi umum yang memadai dan mudah untuk dijangkau dapat meningkatkan mobilitas perekonomian serta mempermudah akses wisatawan yang berkunjung ke Kabupaten Konawe Utara dan juga sebagai upaya pemerataan pembangunan di wilayah Konawe Utara;
 9. Bantuan Dana Desa yang telah dikucurkan oleh Pemerintah mampu menjadi modal dalam mengembangkan kesejahteraan masyarakat perdesaan melalui penciptaan kelembagaan usaha ekonomi produktif di pedesaan yang kokoh bagi petani dan pelaku usaha kecil.
 10. Adanya potensi lembaga lain yang dapat bekerjasama dalam mengembangkan UMKM misalnya koperasi, perguruan tinggi dan swasta yang bisa menstimulan peningkatan daya saing dan kemandirian wilayah.

3.1.5. Target Indikator Makro Ekonomi Kabupaten Konawe Utara

Penetapan indikator makro ekonomi Kabupaten Konawe Utara tidak terlepas dari perkembangan ekonomi global dan nasional. Berdasarkan beberapa langkah-langkah pemulihan ekonomi yang telah dilakukan sejak Tahun 2021 hingga 2022 menunjukkan beberapa sinyal positif pada perbaikan perekonomian. Harapan pemulihan ekonomi tersebut dimulai sejak diberlakukannya Adaptasi Kebiasaan Baru (*New Normal*) di Tahun 2021. Maka berdasarkan beberapa tantangan yang dihadapi dan asumsi-asumsi prospek perekonomian di Kabupaten Konawe Utara, maka secara umum proyeksi indikator makro ekonomi daerah dapat digambarkan sebagaimana Tabel 3.2 di bawah ini.

Tabel 3.2
Asumsi Indikator Makro Ekonomi Kab. Konawe Utara Tahun 2024

No.	Indikator	Satuan	Capaian 2022	Proyeksi 2023	Target 2024
1.	Indeks Pembangunan Manusia	Indeks	71,10	71,27	71,48
2.	Pertumbuhan Ekonomi	%	5,07	5,58	5,91
3.	Angka Kemiskinan	%	13,72	13,32	13,01
4.	Indeks Gini	Indeks	0,370	0,364	0,372
5.	Tingkat Pengangguran Terbuka	%	2,01	1,93	3,62
6.	PDRB Perkapita	Juta Rupiah	68,25	68,95	62,17

Sumber : Bappeda Kab. Konawe Utara, 2023

Memperhatikan kondisi perekonomian dan arah kebijakan Nasional serta Provinsi Sulawesi Tenggara, maka arah kebijakan ekonomi Kabupaten Konawe Utara Tahun 2024 adalah sebagai berikut :

1. Peningkatan pengelolaan sektor ekonomi unggulan daerah melalui peningkatan SDM, akses permodalan, pemasaran dan daya saing produksi
2. Peningkatan produksi peternakan untuk memenuhi konsumsi daerah dan kawasan industri
3. Peningkatan pengelolaan sektor perikanan melalui pemberdayaan nelayan, akses permodalan, pemasaran dan daya saing produksi
4. Peningkatan kualitas sarana prasarana perdagangan dan peningkatan pemasaran produk unggulan daerah
5. Penguatan kapasitas koperasi dalam memberikan akses permodalan bagi UMKM
6. Fasilitasi pengembangan kawasan industri untuk penciptaan lapangan kerja dan mendorong pertumbuhan ekonomi
7. Peningkatan promosi daya tarik objek wisata serta pengembangan sarana prasarana
8. Peningkatan iklim investasi daerah dan peningkatan kapasitas Perusahaan Daerah

3.2. ARAH KEBIJAKAN KEUANGAN DAERAH

Kebijakan pengelolaan keuangan daerah, secara garis besar tercermin pada kebijakan pendapatan, belanja dan pembiayaan APBD. Pengelolaan keuangan yang baik menghasilkan keseimbangan antara optimalisasi pendapatan daerah, efisiensi dan efektivitas belanja serta ketepatan dalam memanfaatkan potensi pembiayaan daerah dengan memperhatikan ruang dan kapasitas fiskal daerah pada tahun-tahun sebelumnya. Beberapa hal yang menjadi pertimbangan dalam menyusun perencanaan pendapatan daerah adalah sebagai berikut :

1. PAD dihitung dengan memperhatikan realisasi pendapatan selama 2 (dua) tahun terakhir dan perkiraan masing-masing potensi jenis pendapatan daerah yang mengacu pada Undang-Undang Nomor 1 tahun 2022 tentang Hubungan Keuangan antara Pemerintah Pusat dan Pemerintah Daerah.
2. Asumsi Dana Perimbangan dan Lain-lain Pendapatan Yang Sah disusun berdasarkan pagu indikatif sebagaimana tercantum dalam RPJMD Kabupaten Konawe Utara Tahun 2021-2026.
3. Ketidakpastian global dan inflasi di daerah.

3.2.1. Ruang Fiskal Daerah

Ruang fiskal merupakan suatu konsep untuk mengukur fleksibilitas yang dimiliki oleh pemerintah daerah dalam mengalokasikan APBD untuk membiayai kegiatan yang menjadi prioritas daerah. Ruang fiskal daerah diperoleh dengan menghitung total pendapatan daerah dikurangi dengan pendapatan yang sudah ditentukan penggunaannya (bersifat wajib) dan belanja yang mengikat (DAK, Dana Penyesuaian dan Dana Otonomi Khusus, Pendapatan Hibah, Dana Darurat, 25 persen DBH dan DAU Belanja Pegawai dan Belanja Bunga) dibagi dengan total pendapatannya. Saat ini, ruang fiskal daerah sangat terbatas karena sebagian besar anggaran digunakan untuk belanja rutin dan belanja yang sudah ditentukan penggunaannya. Semakin besar Ruang Fiskal daerah maka semakin besar dana yang masih bisa digunakan secara bebas oleh daerah dalam meningkatkan pendapatan daerah secara mandiri.

Efektivitas penggunaan anggaran berpengaruh juga pada terciptanya Ruang Fiskal untuk memberi ruang dalam pembangunan daerah bersangkutan. Dalam hal ini, perencanaan dan penganggaran yang dituangkan dalam APBD suatu daerah memegang peranan sangat penting. Stephen S.

Heller (IMF Policy Discussion Paper, 2005) mengemukakan bahwa Ruang Fiskal dapat didefinisikan sebagai ketersediaan ruang yang cukup pada anggaran pemerintah untuk menyediakan sumber daya tertentu dalam rangka mencapai suatu tujuan tanpa mengancam kesinambungan posisi keuangan pemerintah.

Data Peta Fiskal Kabupaten Konawe Utara Tahun 2021 menunjukkan bahwa Pendapatan daerah sebesar Rp. 1.417.460.205.476 dimana proporsi pajak daerah sebesar 0,58%, retribusi daerah 0,05% dan proporsi terbesar bersumber dari pendapatan transfer dari pemerintah pusat sebesar 93,18%. Data selengkapnya tersaji dalam tabel 3.3 berikut.

Tabel 3.3
Pendapatan dan Ruang Fiskal Kabupaten Konawe Utara
Tahun 2022

Kode	Uraian	Anggaran
4.	PENDAPATAN DAERAH	
04.01.01	Pendapatan Pajak Daerah	8.192.725.540
04.01.02	Pendapatan Retribusi Daerah	677.444.846
04.01.03	Pendapatan Hasil Pengelolaan Kekayaan Daerah yang Dipisahkan	5.907.800.450
04.01.04	Lain-lain PAD yang sah	27.749.336.870
04.02.01	Dana Bagi Hasil Pajak	136.578.154.979
04.02.02	Dana Bagi Hasil Sumber Daya Alam	465.791.375.182
04.02.03	Dana Alokasi Umum	420.867.930.000
04.02.04	Dana Alokasi Khusus	45.068.691.430
04.02.05	Dana Alokasi Khusus Non Fisik	78.313.637.283
04.02.06	Dana Insentif Daerah	22.765.107.000
04.02.07	Dana Desa	113.186.435.100
04.02.08	Pendapatan Bagi Hasil Pajak	38.244.173.746
04.03.01	Pendapatan Hibah	54.117.393.050
Jumlah Pendapatan		1.417.460.205.476

Sumber : BKAD Kabupaten Konawe Utara, 2023

Belanja dari pendapatan transfer yang penggunaannya telah ditentukan sebesar Rp. 577.435.731.659 dengan proporsi terbesar Dana Desa dan Alokasi Dana Desa sebesar Rp. 282.467.139.700, Dana Alokasi Khusus (DAK) sebesar Rp. 123.382.328.713, serta dana transfer umum dengan proporsi 25% sebesar Rp.

105.216.982.500. Adapun belanja tertentu secara total sebesar Rp. 747.406.411.001 dengan penggunaan diantaranya untuk anggaran pendidikan sebesar 20% dan anggaran urusan kesehatan sebesar 10%. Secara rinci data belanja disajikan dalam tabel 3.4 berikut.

Tabel 3.4
Tabel Uraian Pendapatan yang penggunaannya telah ditentukan dan Belanja Tertentu Kabupaten Konawe Utara Tahun 2022

No.	Uraian	Anggaran
PENDAPATAN YANG PENGGUNAANNYA SUDAH DITENTUKAN		577.435.731.659
1	BLUD	5.360.000.000
2	Dana Alokasi Khusus (DAK)	123.382.328.713
3	Dana Insentif Daerah (DID)	22.765.107.000
4	Dana Desa dan Alokasi Dana Desa	282.467.139.700
5	25 % Belanja Dana Transfer Umum	105.216.982.500
6	Bantuan Operasional Sekolah (BOS)	
7	10 % DBH Pajak Provinsi - PKB	38.244.173.746
BELANJA TERTENTU		747.406.411.001
1	Belanja Gaji dan Tunjangan ASN dan PPPK	203.732.208.383
2	Belanja Tambahan Penghasilan ASN dan PPPK, TPG, TKG dan Tamsil ASN dan PPPK	72.291.245.984
3	Belanja Gaji dan Tunjangan DPRD	13.239.521.518
4	Belanja Gaji dan Tunjangan KDH/WKDH	261.149.699
5	Belanja Penerimaan Lainnya Pimpinan DPRD serta KDH/WKDH	2.682.912.800
7	Belanja Iuran Jaminan/Asuransi untuk ASN dan PPPK	7.713.894.847
8	Belanja Bidang Pendidikan (20%)	283.492.041.095
9	Belanja Bidang Kesehatan (10%)	141.746.020.548
10	Belanja Iuran Jaminan/Asuransi BPJS Kesehatan	13.181.804.000
11	0,5% Belanja Kegiatan Pengawasan	7.087.301.027
12	Belanja Kegiatan Diklat	1.596.375.000
13	Bantuan Hibah partai Politik	381.936.100
Jumlah Belanja		1.324.842.142.660
Kapasitas Fiskal		92.618.062.816

Sumber : Bappeda Kabupaten Konawe Utara Tahun 2023

Berdasarkan Tabel 3.5 dapat diketahui bahwa Ruang fiskal Kabupaten Konawe Utara pada tahun 2022 sebesar Rp. 92.618.062.816. besaran nilai yang dapat secara leluasa dipergunakan untuk penyelenggaraan pemerintahan dan pembangunan daerah di Kabupaten Konawe Utara.

3.2.2. Kapasitas Fiskal Daerah

Kapasitas Fiskal Daerah mencerminkan kemampuan keuangan masing-masing daerah yang dihitung berdasarkan pendapatan daerah dan penerimaan pembiayaan daerah tertentu dikurangi dengan pendapatan yang penggunaannya sudah ditentukan, belanja tertentu, dan pengeluaran pembiayaan daerah tertentu. Peta Kapasitas Fiskal Daerah adalah gambaran kemampuan keuangan daerah yang dikelompokkan berdasarkan rasio Kapasitas Fiskal Daerah. Peta Kapasitas Fiskal Daerah dapat digunakan untuk:

- a. pertimbangan dalam penetapan daerah penerima hibah;
- b. penentuan besaran dana pendamping oleh pemerintah daerah, jika dipersyaratkan;
- c. pertimbangan dalam pembentukan dana abadi daerah;
- d. pertimbangan dalam pemberian pembiayaan utang daerah; dan/ atau
- e. penggunaan lain sesuai dengan ketentuan peraturan perundang-undangan.

Terkait dengan berbagai hal perhitungan perimbangan dana pusat dan daerah, Kementerian Keuangan RI mengemukakan definisi tentang kapasitas fiskal yang dikaitkan secara langsung dengan kemampuan keuangan daerah yang mencakup provinsi, kabupaten, dan kota. Pada pasal 1 butir 1 Peraturan Kementerian Keuangan PMK No. 193/PMK.07/20022 Tentang Peta Kapasitas Fiskal Daerah disebutkan bahwa Kapasitas Fiskal Kapasitas Fiskal Daerah adalah kemampuan keuangan masing-masing daerah yang dicerminkan melalui pendapatan daerah dan penerimaan pembiayaan daerah tertentu dikurangi dengan pendapatan yang penggunaannya sudah ditentukan, belanja tertentu, dan pengeluaran pembiayaan daerah tertentu. Selanjutnya Formula yang digunakan untuk menghitung kapasitas fiskal daerah adalah sebagai berikut :

$$KFD_{Kabupaten/Kota-i} = [\text{pendapatan} + \text{penerimaan pembiayaan tertentu}] - [\text{pendapatan yang penggunaannya sudah ditentukan} + \text{belanja tertentu} + \text{pengeluaran pembiayaan tertentu}]$$

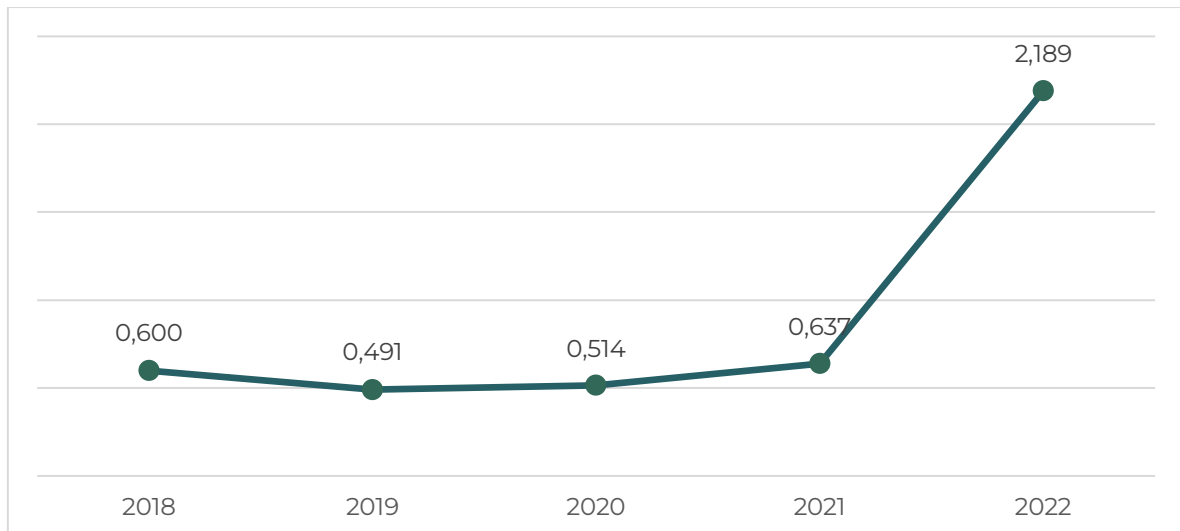
$$RKFD_{Kabupaten/Kota-i} = \frac{KFD_{Kabupaten/Kota-i}}{\text{Belanja Pegawai}_{Kabupaten/Kota-i}}$$

Keterangan :

- $KFD_{Kabupaten/Kota-i}$: Kapasitas Fiskal suatu Kabupaten/Kota
- $RKFD_{Kabupaten/Kota-i}$: Rasio Kapasitas Fiskal suatu Kabupaten/Kota
- Pendapatan : Jumlah pendapatan asli daerah; pendapatan transfer; dan lain-lain pendapatan daerah yang sah.
- Penerimaan pembiayaan tertentu : berupa sisa lebih perhitungan anggaran tahun sebelumnya.
- Pendapatan yang penggunaannya sudah ditentukan : berupa dana otonomi khusus.
- Belanja tertentu terdiri atas: a. belanja pegawai; b. belanja bunga; c. belanja bagi hasil; dan d. alokasi dana desa.
- Pengeluaran pembiayaan tertentu berupa pembayaran cicilan pokok pinjaman daerah.

Sesuai dengan hasil perhitungan kapasitas fiskal daerah yang dihitung oleh Kementerian Keuangan RI setiap tahunnya yang dituangkan dalam Peraturan Menteri Keuangan RI Tentang Peta Kapasitas Fiskal Daerah maka dapat dikemukakan, Nilai Indeks Kapasitas Fiskal Kabupaten Konawe Utara dalam tiga tahun terakhir menunjukkan perubahan yang cukup signifikan dan cenderung meningkat.

Pada tahun 2018, 2019 dan 2020, nilai IKF Kabupaten Konawe Utara terus mengalami penurunan dan masuk dalam kategori rendah yakni sebesar 0,69 dan 0,6 serta sangat rendah sebesar 0,491. Pada Tahun 2020 kembali mengalami kenaikan sebesar 0,514 namun masih dalam kategori sangat rendah. Selanjutnya Tahun 2021 meningkat menjadi 0,637 dan termasuk kategori rendah. Tahun 2022 terjadi lonjakan hingga mencapai nilai 2,189 dengan kategori sangat tinggi. Adapun gambaran Kapasitas Fiskal Kabupaten Konawe Utara Tahun 2018-2022 dapat dilihat pada tabel di bawah ini.



Gambar 3.7
Perkembangan Indeks Kapasitas Fiskal Kab. Konawe Utara
Tahun 2018-2022

3.2.3. Arah Kebijakan Pendapatan Daerah

Strategi yang ditempuh dalam rangka peningkatan pendapatan daerah, adalah sebagai berikut :

1. Peningkatan pelayanan publik yang baik, terpercaya dan transparan dalam hal pengelolaan pendapatan daerah melalui peningkatan Sumber Daya Manusia pengelola pendapatan dan juga perbaikan manajemen pelayanan dengan pemanfaatan teknologi informasi.
2. Peningkatan investasi daerah yang tetap mengedepankan kelestarian dan keberlanjutan ekosistem lingkungan melalui perbaikan iklim investasi yang sesuai mekanisme peraturan, efektif dan transparan.
3. Peningkatan pencapaian Dana Perimbangan dan Bagi Hasil serta Lain-lain Pendapatan Daerah Yang Sah melalui peningkatan operasional pelaksanaan program kegiatan yang dapat digunakan sebagai input atau sumber daya dalam meningkatkan PAD.

Berdasarkan strategi tersebut, upaya yang akan diimplementasikan dalam pengelolaan pendapatan daerah Tahun 2024, sebagai berikut :

1. Peningkatan Pendapatan Asli Daerah
 Arah pengelolaan Pendapatan Asli Daerah pada Tahun 2024 difokuskan pada langkah-langkah sebagai berikut:

- Meningkatkan pendapatan daerah melalui usaha intensifikasi dan ekstensifikasi pemungutan pajak dan retribusi daerah juga mengembangkan kerjasama operasi/investasi;
- Peningkatan profesionalisme sumber daya manusia aparatur pendapatan;
- Meningkatkan efisiensi dan efektifitas pemungutan pendapatan daerah melalui perbaikan sistem dan prosedur, misal penagihan dipermudah dengan cara jemput bola selain itu perlu dikembangkan sistem pembayaran pajak secara *on-line* dengan menggunakan aplikasi dan ekstensifikasi sumber-sumber pendapatan;
- Meningkatkan kinerja pendapatan daerah melalui penyempurnaan sistem administrasi dan pengembangan basis data, potensi pajak dan retribusi;
- Meningkatkan pelayanan dan perlindungan masyarakat sebagai upaya meningkatkan kesadaran masyarakat dalam membayar pajak dan retribusi daerah;
- Mendorong percepatan penetapan Peraturan Daerah tentang RTRW dan RDTR;
- Meningkatkan peran dan fungsi Lembaga Teknis dalam peningkatan pelayanan dan pendapatan termasuk peran PERUSDA;
- Meningkatkan pengelolaan keuangan daerah dan asset daerah untuk peningkatan PAD;
- Peningkatan upaya sosialisasi pendapatan daerah dalam rangka menumbuhkan semangat dan ketaatan masyarakat dalam membayar pajak;
- Mendorong iklim investasi di Kabupaten Konawe Utara antara lain melalui penyederhanaan proses perizinan melalui Pelayanan Terpadu Satu Pintu (PTSP) dan intensifikasi pemasaran daerah, yang diharapkan akan membawa dampak peningkatan PDRB per kapita penduduk dan secara tidak langsung akan meningkatkan pendapatan daerah.

2. Peningkatan Dana Perimbangan dan Bagi Hasil serta Lain-lain Pendapatan Yang Sah

Pembiayaan Pembangunan Kabupaten Konawe Utara masih sangat bergantung kepada Dana Perimbangan dan Bagi Hasil serta Lain-lain

Pendapatan yang Sah, hal ini disebabkan PAD belum memberikan kontribusi yang signifikan terhadap penerimaan daerah secara keseluruhan yang mengakibatkan masih rendahnya peran Pendapatan Asli Daerah (PAD) dalam total penerimaan daerah. Arah pengelolaan Dana Perimbangan, Bagi Hasil serta Lain-Lain Pendapatan yang sah pada Tahun 2024 difokuskan pada langkah-langkah sebagai berikut:

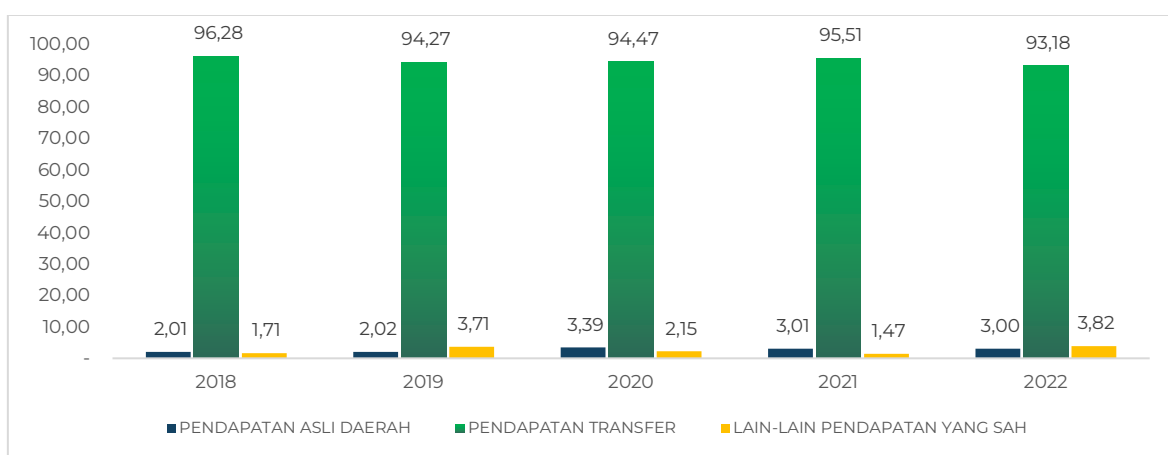
- Peningkatan akurasi data potensi sumber daya alam sebagai dasar perhitungan pembagian dalam dana perimbangan dan lain-lain pendapatan yang sah;
- Meningkatkan koordinasi antara Pemerintah Pusat, Provinsi dan Kabupaten dalam peningkatan pendapatan khususnya yang bersumber dari dana perimbangan;
- Mengoptimalkan pengelolaan Dana Alokasi Umum (DAU), Dana Alokasi Khusus (DAK) dan Dana Bagi Hasil Pajak / Bukan Pajak agar lebih efektif dan efisien pemanfaatannya bagi pembangunan di Kabupaten Konawe Utara.

Pendapatan daerah Kabupaten Konawe Utara dalam kurun waktu tahun 2018-2022 menunjukkan peningkatan dari sebesar 778,09 Milyar rupiah pada tahun 2018 menjadi 1.417,46 Milyar rupiah pada Tahun 2022. Secara rinci perkembangan pendapatan daerah tercantum pada gambar 3.8 berikut.



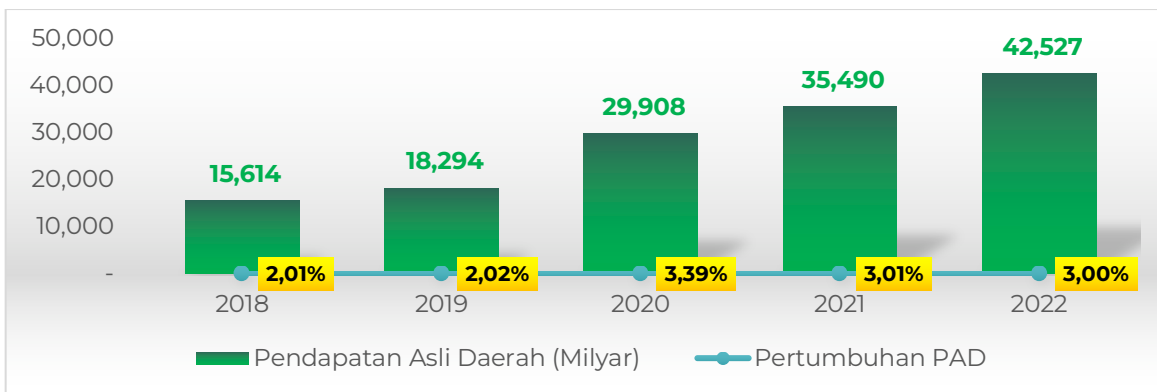
Gambar 3.8 Perkembangan Pendapatan Daerah Kabupaten Konawe Utara Tahun 2018-2022 (Milyar Rupiah)

Pendapatan daerah Kabupaten Konawe Utara didominasi oleh pendapatan transfer dari pemerintah pusat dengan proporsi terhadap total pendapatan daerah cenderung menurun dari sebesar 96,28% pada tahun 2018 menjadi 93,18% pada tahun 2022. Derajat kemandirian keuangan daerah dapat dilihat dari proporsi Pendapatan Asli Daerah (PAD) yang meningkat dari sebesar 2,01% pada tahun 2018 menjadi 3,00% pada tahun 2022. Dari data tersebut terlihat ada kecenderungan peningkatan derajat kemandirian keuangan daerah. Lain-lain pendapatan yang sah proporsinya terhadap total pendapatan daerah juga cenderung meningkat dari sebesar 1,71% pada tahun 2018 menjadi 3,82% pada tahun 2022. Perkembangan proporsi unsur-unsur pendapatan daerah terhadap total pendapatan daerah dapat dilihat pada gambar berikut.



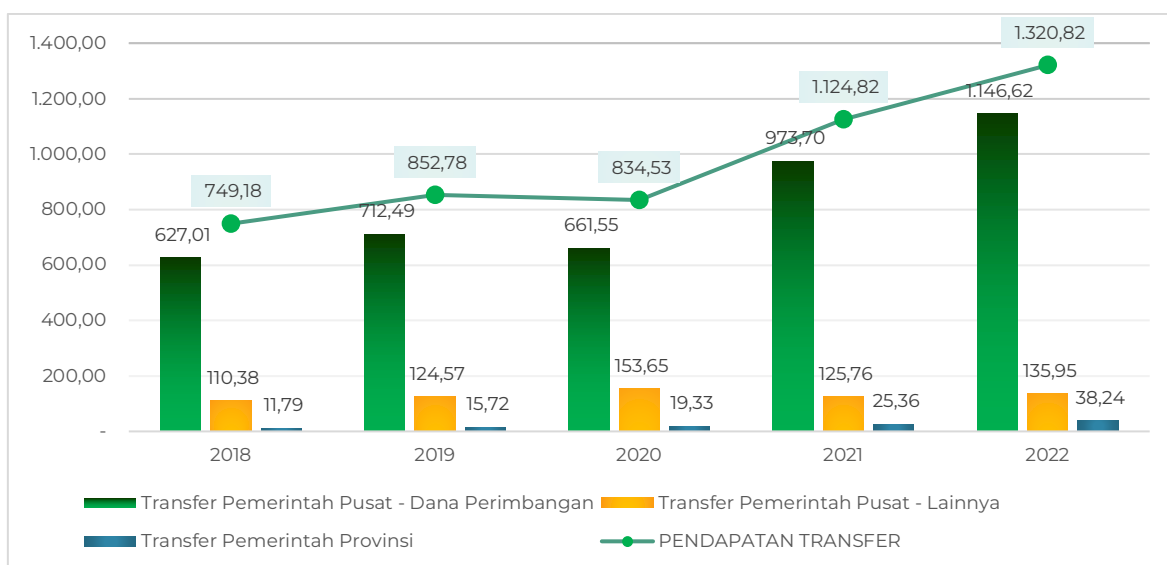
Gambar 3.9 Proporsi Unsur Pendapatan Daerah terhadap Total Pendapatan Daerah Kabupaten Konawe Utara Tahun 2018 - 2022 (Persen)

Pendapatan asli daerah mencakup pendapatan pajak daerah, pendapatan retribusi daerah, hasil pengelolaan kekayaan daerah yang dipisahkan, dan lain-lain pendapatan asli daerah yang sah. Pendapatan asli daerah Kabupaten Konawe Utara cukup fluktuatif serta menunjukkan peningkatan dari sebesar 15,61 milyar pada tahun 2018 menjadi 42,52 milyar rupiah pada tahun 2022. Secara rinci perkembangan pendapatan asli daerah terlihat pada gambar berikut.



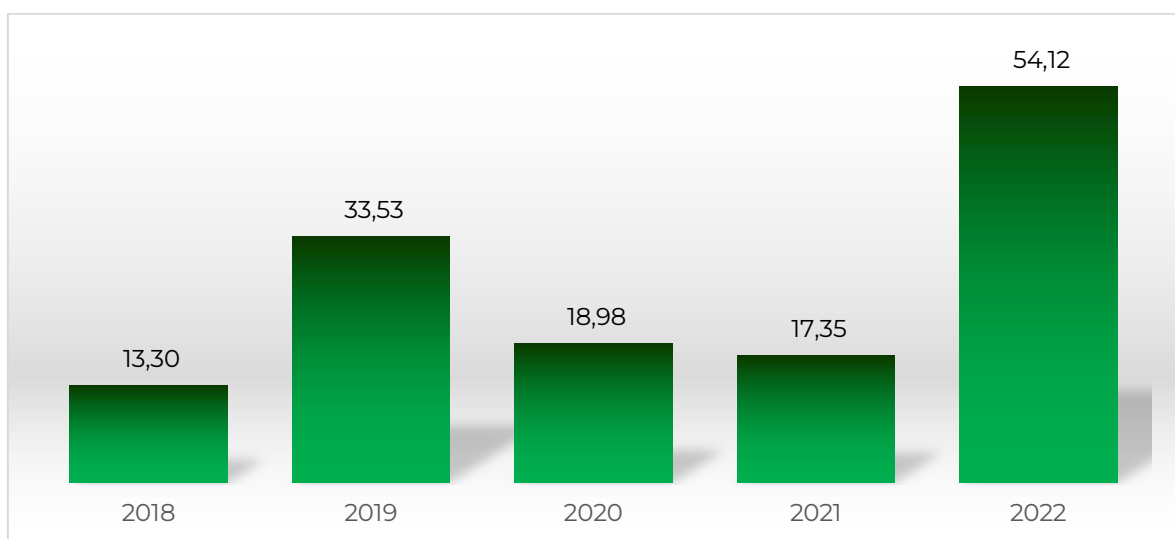
Gambar 3.10 Perkembangan Pendapatan Asli Daerah Kabupaten Konawe Utara Tahun 2018-2022 (Milyar Rupiah)

Dana transfer meliputi dana transfer dari pemerintah pusat dana perimbangan (Dana hasil pajak/bukan pajak, Dana Alokasi Umum (DAU), dan Dana Alokasi Khusus (DAK)), transfer pemerintah pusat lainnya (dana otonomi khusus dan dana penyesuaian), dan dana transfer pemerintah provinsi. Pencapaian dana tranfer dari pemerintah pusat dan provinsi sangat ditentukan oleh kebijakan pemerintah pusat dan provinsi kepada daerah, sehingga sangat sulit untuk dipastikan pencapaiannya. Selama kurun waktu tahun 2018 - 2022 perkembangan dana transfer cenderung meningkat dari sebesar 749,18 milyar rupiah pada tahun 2018 menjadi 852,78 milyar rupiah pada tahun 2019 namun mengalami penurunan menjadi 834,53 milyar rupiah pada tahun 2020 sebagai dampak pandemi Covid-19. Selanjutnya pada Tahun 2021 dan Tahun 2022 kembali meningkat menjadi 1.320,82 Milyar Rupiah, seperti terlihat pada gambar berikut ini.



Gambar 3.11 Perkembangan Pendapatan Dana Tranfer Kabupaten Konawe Utara Tahun 2018-2022 (Milyar Rupiah)

Lain-lain pendapatan daerah mencakup: pendapatan hibah; pendapatan dana desa; pendapatan dana darurat; dan pendapatan lainnya. Pencapaian target lain-lain pendapatan daerah sangat ditentukan oleh pihak lain kepada daerah, yaitu kebijakan lembaga pemerintah/swasta dalam hal pendapatan yang bersumber dari hibah, sehingga sulit dipastikan pencapaiannya. Selama kurun waktu tahun 2018-2022 realisasi lain-lain pendapatan daerah menunjukkan peningkatan dari sebesar Rp 13,30 milyar menjadi Rp 54,12 milyar rupiah. Secara rinci perkembangan lain-lain pendapatan daerah yang sah tercantum pada gambar 3.12 berikut.



Gambar 3.12 Perkembangan Lain-Lain Pendapatan yang Sah Kabupaten Konawe Utara Tahun 2018-2022 (Milyar Rupiah)

Secara rinci perkembangan masing-masing unsur-unsur pendapatan daerah tercantum pada tabel 3.5 berikut ini.

Tabel 3.5
Perkembangan Pendapatan Daerah Kabupaten Konawe Utara Tahun 2018-2022 (Rupiah)

Kode	Uraian	Realisasi (Rp)				
		2018	2019	2020	2021	2022
4	PENDAPATAN	778.087.318.332	904.601.385.384	883.421.957.166	1.177.670.978.856	1.417.460.205.476
04.01	PENDAPATAN ASLI DAERAH	15.614.196.958	18.294.312.882	29.907.922.318	35.501.844.525	42.527.307.706
04.01.01	Pendapatan Pajak Daerah	2.374.211.751	3.160.388.138	11.953.787.565	5.749.698.315	8.192.725.540
04.01.02	Pendapatan Retribusi Daerah	2.530.962.900	1.679.155.148	1.849.981.933	1.090.383.027	677.444.846
04.01.03	Pendapatan Hasil Pengelolaan Kekayaan Daerah yang Dipisahkan	2.313.598.907	3.591.138.519	4.548.358.303	5.273.876.765	5.907.800.450
04.01.04	Lain-lain PAD yang Sah	8.395.423.400	9.863.631.077	11.555.794.517	23.387.886.418	27.749.336.870
04.02	PENDAPATAN TRANSFER	749.175.877.657	852.777.762.321	834.530.366.675	1.124.824.353.454	1.320.815.504.720
04.02.01	Transfer Pemerintah Pusat - Dana Perimbangan	627.007.721.289	712.494.063.445	661.548.666.999	948.841.247.658	1.146.619.788.874
4.2.01.01	Dana Bagi Hasil Pajak dan SDA	47.932.193.811	81.553.416.587	121.145.641.351	396.118.246.229	602.369.530.161
4.2.01.02	Dana Alokasi Umum	454.226.840.000	471.019.248.000	428.934.559.000	421.367.680.000	420.867.930.000
4.2.01.03	Dana Alokasi khusus	124.848.687.478	159.921.398.858	111.468.466.648	131.355.321.429	123.382.328.713
04.02.02	Transfer Pemerintah Pusat - Lainnya	110.381.183.800	124.568.294.760	153.651.180.000	150.623.782.000	135.951.542.100
4.2.02.01	Dana Otonomi Khusus	-	-	-	-	-
4.2.02.02	Dana Insentif Daerah (DID) dan Dana Desa (DD)	110.381.183.800	124.568.294.760	153.651.180.000	150.623.782.000	135.951.542.100
04.02.03	Transfer Pemerintah Provinsi	11.786.972.568	15.715.404.116	19.330.519.676	25.359.323.796	38.244.173.746
4.2.03.01	Pendapatan Bagi Hasil Pajak	11.786.972.568	15.715.404.116	19.330.519.676	25.359.323.796	38.244.173.746
04.03	LAIN-LAIN PENDAPATAN YANG SAH	13.297.243.717	33.529.310.181	18.983.668.173	17.344.780.877	54.117.393.050
04.03.01	Pendapatan Hibah	13.297.243.717	32.529.310.181	18.483.668.173	1.536.864.513	54.117.393.050
04.03.02	Pendapatan Dana Darurat	-	-	-	-	-
04.03.03	Pendapatan Lainnya	-	1.000.000.000	500.000.000	15.807.916.364	-
	Jumlah	778.087.318.332	904.601.385.384	883.421.957.166	1.177.670.978.856	1.417.460.205.476

Sumber : BKAD Kabupaten Konawe Utara, Tahun 2023

Berdasarkan tabel perkembangan Pendapatan Daerah Kabupaten Konawe Utara Tahun 2018-2022 terlihat bahwa pendapatan asli daerah mengalami peningkatan rata-rata sebesar 29,78%, pendapatan transfer sebesar 15,97% serta lain-lain pendapatan yang sah mengalami peningkatan rata-rata sebesar 78,02%. Berdasarkan data realisasi pendapatan tahun 2022, dapat disusun target pendapatan Tahun 2024 seperti pada Tabel berikut :

Tabel 3.6
Target Pendapatan Daerah Kabupaten Konawe Utara
Tahun 2024

No.	Uraian	Realisasi (Rp. Milyar)		Target (Rp. Milyar)	
		2022	2023	2024	
1.	Pendapatan Daerah	1.417,46	1.399,53	1.780,73	
1.1	PAD	42,52	52,61	59,31	
1.1.1	Pajak Daerah	8,19	9,42	10,53	
1.1.2	Retribusi Daerah	0,68	4,63	4,52	
1.1.3	Hasil Pengelolaan Kekayaan Daerah yang Dipisahkan	5,90	6,17	7,98	
1.1.4	Lain-Lain PAD yang Sah	27,75	32,38	36,28	
1.2	TKDD	1.320,81	1.327,66	1.698,43	
1.2.1	Pendapatan Transfer Pemerintah Pusat	1.320,81	1.327,66	1.698,43	
1.3	Pendapatan Lainnya	42,71	19,26	22,99	
	Pendapatan Transfer Antar Daerah	-	10,41	11,23	
	Pendapatan Hibah	54,11	4,50	5,52	
	Lain-lain Pendapatan Sesuai dengan Ketentuan Peraturan Perundang-Undangan	-	4,53	6,24	

Sumber : BKAD Kabupaten Konawe Utara, diolah

3.2.3. Arah Kebijakan Belanja Daerah

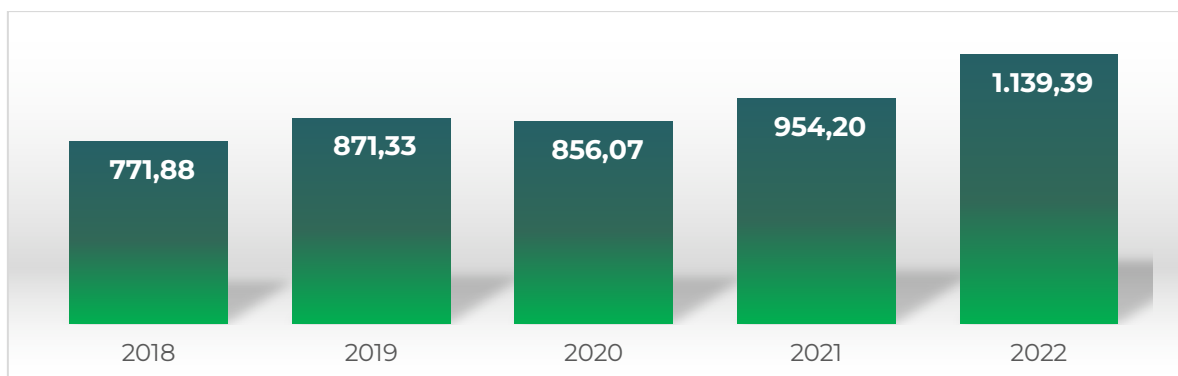
Belanja daerah adalah kewajiban pemerintah daerah yang diakui sebagai pengurang nilai kekayaan bersih dalam periode tahun anggaran yang bersangkutan. Perencanaan belanja daerah dilakukan dengan berpedoman pada prinsip-prinsip penganggaran, sehingga belanja daerah disusun dengan pendekatan anggaran berbasis kinerja yang berorientasi pada pencapaian hasil

dari input yang direncanakan. Berdasarkan Peraturan Menteri Dalam Negeri Nomor 13 Tahun 2006 tentang Pedoman Pengelolaan Keuangan Daerah yang telah diubah dengan Peraturan Menteri Dalam Negeri Nomor 59 Tahun 2007 dan terakhir diubah dengan Peraturan Menteri Dalam Negeri Nomor 21 Tahun 2011, belanja daerah dibagi menjadi 2 (dua) yaitu Belanja Langsung dan Belanja Tidak Langsung. Akan tetapi mulai Tahun 2021, kalsifikasi belanja daerah diubah menjadi Belanja Operasi, Belanja Modal, Belanja Tidak Terduga dan Belanja Transfer. Adapun kebijakan belanja daerah diarahkan sebagai berikut:

1. Belanja daerah memprioritaskan terlebih dahulu pos belanja yang wajib dan mengikat serta prioritas utama untuk dikeluarkan, antara lain Belanja Operasi yang merupakan pengeluaran anggaran untuk kegiatan sehari-hari Pemerintah Daerah yang memberikan manfaat jangka pendek dan wajib dikeluarkan pada tahun yang bersangkutan. Adapun rinciannya adalah Belanja Pegawai, Belanja Barang dan Jasa termasuk barang yang akan diserahkan ke masyarakat, Belanja Bunga, Belanja Subsidi, Belanja Hibah dan Belanja Bantuan Sosial;
2. Belanja Operasi mencakup Belanja Pegawai (termasuk Gaji dan Tunjangan), Belanja Barang dan Jasa mengalami kenaikan yang cukup tinggi yaitu sebesar 66,16% pada Tahun 2021 sejak diberlakukannya kebijakan pembayaran Tambahan Penghasilan Pegawai (TPP) oleh ASN Pemerintah Kabupaten Konawe Utara dan akan berlanjut hingga Tahun 2022 dan Tahun 2023;
3. Belanja Operasi berupa hibah dan bantuan sosial diberikan secara selektif, akuntabel, transparan dan berkeadilan dengan mempertimbangkan kemampuan keuangan daerah serta berpedoman pada ketentuan peraturan perundangan yang berlaku;
4. Belanja Transfer/Bagi Hasil ke Desa diarahkan sesuai dengan Undang-Undang Nomor 6 Tahun 2014 tentang Desa dan aturan pelaksanaannya;
5. Efisiensi Belanja Belanja Barang dan Jasa untuk meningkatkan kinerja pelayanan publik sebagai salah satu wujud reformasi birokrasi, dan mengefisiensikan belanja hibah dan belanja bantuan sosial.
6. Belanja yang bersumber dari dana transfer disesuaikan dengan peruntukannya sesuai dengan peraturan yang berlaku, prioritas penggunaan dana perimbangan adalah sebagai berikut:

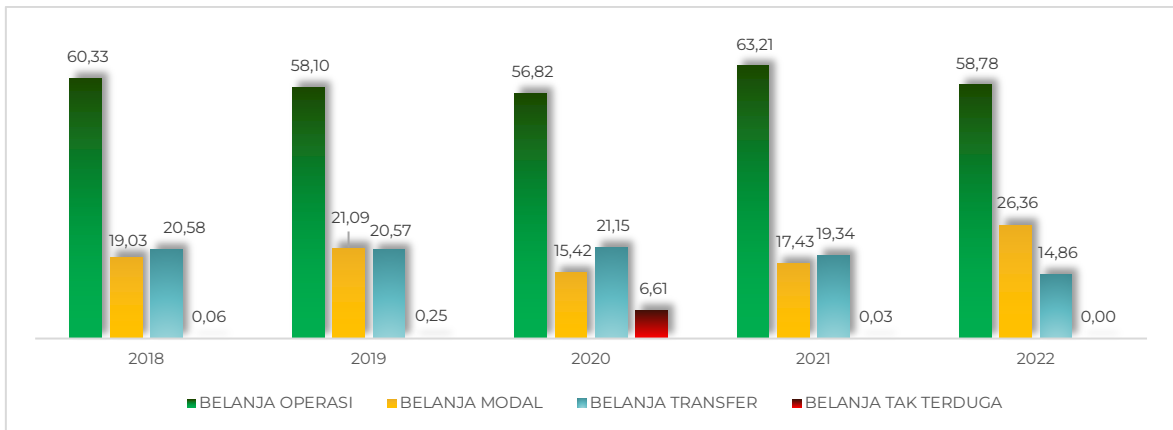
- Dana bagi hasil pajak; untuk mendanai perbaikan lingkungan pemukiman di perkotaan dan perdesaan, pembangunan irigasi, serta jaringan jalan dan jembatan.
 - Dana alokasi umum; untuk mendanai kebutuhan belanja pegawai dan urusan wajib dalam rangka peningkatan pelayanan dasar dan pelayanan umum.
 - Dana alokasi khusus; untuk mengatasi ketimpangan penyediaan infrastruktur layanan publik dan mendukung operasional penyelenggaraan layanan publik, yaitu sarana/ prasarana dasar yang menjadi urusan daerah (antara lain jalan, jembatan, pendidikan, kesehatan, meningkatkan dan lain-lain) sesuai dengan petunjuk teknis yang ditetapkan.
7. Belanja bantuan sosial difokuskan dalam upaya mendorong percepatan penghapusan kemiskinan ekstrem di Kabupaten Konawe Utara dengan melakukan intervensi terpadu lintas sektor dalam berbagai aspek, seperti bantuan langsung tunai, bantuan sembako, pembangunan rumah, serta sanitasi dan air bersih.

Perkembangan belanja daerah Kabupaten Konawe Utara menunjukkan angka yang fluktuatif dalam kurun waktu tahun 2018-2021 dengan kecenderungan meningkat dari sebesar 754,63 milyar pada tahun 2017 menjadi sebesar 871,33 milyar pada tahun 2019 dan sedikit menurun menjadi 856,07 milyar rupiah di tahun 2020. Belanja kembali meningkat menjadi 906,47 pada Tahun 2021. Belanja daerah Kabupaten Konawe Utara tahun 2017 sampai dengan tahun 2021 secara rinci tercantum pada gambar 3.13 berikut.



Gambar 3.13 Perkembangan Belanja Daerah Kabupaten Konawe Utara Tahun 2018-2022 (Milyar Rupiah)

Belanja daerah Kabupaten Konawe Utara memiliki komposisi terbesar pada belanja operasi dengan proporsi sebesar 60,33% pada tahun 2018 dengan kecenderungan fluktuatif menjadi 58,78% pada tahun 2022. Selanjutnya adalah belanja modal dengan proporsi yang berfluktuatif dari sebesar 19,03% pada tahun 2018 menurun menjadi 17,55% pada tahun 2021, dan meningkat menjadi 26,36 pada tahun 2022. Kemudian belanja transfer dengan kecenderungan fluktuatif dari sebesar 20,58% pada tahun 2018 menjadi 14,86% pada tahun 2022. Perkembangan proporsi unsur belanja daerah Kabupaten Konawe Utara tercantum pada gambar 3.14 berikut.



Gambar 3.14 Proporsi Unsur Belanja Daerah terhadap Total Belanja Daerah Kabupaten Konawe Utara Tahun 2018-2022 (Milyar Rupiah)

Beberapa permasalahan yang terkait dengan belanja daerah antara lain Sumber daya manusia (SDM) yang kurang memahami perencanaan belanja, terutama pada penyesuaian belanja dan kegiatan yang akan dilaksanakan sehingga terkendala pada saat pencairan dana. Selain itu, Kegiatan pengadaan barang jasa dan modal yang dilakukan melalui mekanisme lelang dilaksanakan pada pertengahan tahun berjalan sehingga penyerapan belanja daerah menumpuk di akhir tahun, serta adanya peraturan-peraturan baru dari Pemerintah Pusat dan Pemerintah Provinsi yang mengatur hal-hal yang bersifat teknis terkait pelaksanaan kegiatan dan penyerapan belanja, sehingga muncul kendala pada saat pencairan dana.

Perincian belanja daerah Kabupaten Konawe Utara selama kurun waktu tahun 2018-2022 tercantum pada tabel 3.7 berikut ini.

Tabel 3.7
Perkembangan Belanja Daerah Kabupaten Konawe Utara Tahun 2018-2022 (Rupiah)

Kode	Uraian	Realisasi (Rp)				
		2018	2019	2020	2021	2022
5	BELANJA	771.881.731.451	871.333.037.618	856.065.731.732	954.203.238.124	1.139.393.903.553
05.01	BELANJA OPERASI	465.642.313.503	506.247.378.652	486.384.357.129	603.124.803.083	669.787.208.708
05.01.01	Belanja Pegawai	178.771.189.729	192.280.560.730	198.598.939.688	258.171.508.987	267.915.581.871
05.01.02	Belanja Barang dan jasa	275.221.523.774	291.735.060.498	217.925.323.491	333.404.307.996	385.852.612.472
05.01.03	Belanja Bunga	-	-	-	-	2.728.228.515
05.01.04	Belanja Subsidi	-	-	-	-	-
05.01.05	Belanja Hibah	6.649.600.000	13.176.900.000	58.249.225.950	11.548.986.100	11.692.935.850
05.01.06	Bantuan Sosial	5.000.000.000	9.054.857.424	11.610.868.000		1.597.850.000
05.01.07	Belanja Bantuan keuangan					
05.02	BELANJA MODAL	146.886.999.088	183.722.108.496	132.001.111.279	166.302.614.638	300.310.749.645
	Belanja Modal	146.886.999.088	183.722.108.496	132.001.111.279	166.302.614.638	300.310.749.645
05.02.01	Belanja Modal Tanah	-	-	-	1.890.266.950	8.900.258.850
05.02.02	Belanja Modal Peralatan dan Mesin	-	-	-	62.667.311.493	37.806.351.477
05.02.03	Belanja Modal Gedung dan Bangunan	-	-	-	39.472.575.550	54.144.425.217
05.02.04	Belanja Modal Jalan, Irigasi dan Jaringan	-	-	-	58.833.465.410	186.918.919.500
05.02.05	Belanja Modal Aset Tetap Lainnya	-	-	-	3.438.995.235	12.540.794.601
05.02.06	Belanja Modal Aset Lainnya	-	-	-	-	-

Kode	Uraian	Realisasi (Rp)				
		2018	2019	2020	2021	2022
05.03	BELANJA TAK TERDUGA	495.000.000	2.135.000.000	56.599.230.000	250.483.203	15.242.500
05.03.01	Belanja Tak Terduga	495.000.000	2.135.000.000	56.599.230.000	250.483.203	15.242.500
05.04	BELANJA TRANSFER	158.857.418.860	179.228.550.470	181.081.033.324	184.525.337.200	169.280.702.700
05.04.01	TRANSFER / BAGI HASIL KE DESA	-	-	-	-	-
5.4.01.01	Bagi Hasil Pajak	-	-	-	-	-
5.4.01.02	Bagi Hasil Retribusi	-	-	-	-	-
5.4.01.03	Bagi Hasil Pendapatan Lainnya	-	-	-	-	-
05.04.02	TRANSFER / BANTUAN KEUANGAN	158.857.418.860	179.228.550.470	181.081.033.324	184.525.337.200	169.280.702.700
5.4.02.01	Bantuan Keuangan ke Pemerintah Daerah Lainnya	-	-	-	-	-
5.4.02.02	Bantuan Keuangan ke Desa	158.857.418.860	179.228.550.470	181.081.033.324	184.525.337.200	169.280.702.700
5.4.02.03	Bantuan Keuangan Lainnya	-	-	-	-	-
BELANJA DAN TRANSFER		771.881.731.451	871.333.037.618	856.065.731.732	954.203.238.124	1.139.393.903.553

Sumber : BKAD Kabupaten Konawe Utara Tahun 2023

Berdasarkan Tabel Perkembangan Belanja Daerah Kabupaten Konawe Utara Tahun 2016-2021 (Rupiah), rata-rata pertumbuhan belanja sebesar 3,53%. Pada Tahun 2022, wacana pinjaman daerah sebesar 300 Milyar akan berdampak pada Tahun 2022 maupun Tahun 2023. Peningkatan terbesar adalah pada belanja modal mencakup pembangunan jalan, jembatan dan infrastruktur daerah lainnya. Selain itu, wacana pembangunan ibukota Wanggudu akan menambah belanja Tahun 2022. Untuk realisasi belanja Tahun 2021 serta Target Belanja Tahun 2022-2023 Kabupaten Konawe Utara dapat dilihat pada Tabel berikut.

Tabel 3.8
Realisasi Belanja Tahun 2021 serta Target Tahun 2022-2023

No.	Uraian	Realisasi (Rp. Milyar)			Target (Rp. Milyar)		
		2022	2023	2024	2022	2023	2024
2	BELANJA	1.139,39	1.611,10	1.780,73			
02.01	Belanja Pegawai	267,92	375,09	412,59			
02.01.01	Belanja Pegawai	267,92	375,09	412,59			
02.02	Belanja Barang Jasa	385,85	382,04	420,24			
02.02.01	Belanja Barang dan Jasa	385,85	382,04	420,24			
02.03	Belanja Modal	300,31	536,79	590,47			
02.03.01	Belanja Modal	300,31	536,79	590,47			
02.04	Belanja Lainnya	185,31	317,18	357,43			
02.04.01	Belanja Bunga	2,73	20,24	22,26			
02.04.02	Belanja Hibah	11,69	57,46	63,21			
02.04.03	Belanja Bantuan Sosial	1,60	-	8,53			
02.04.04	Belanja Tidak Terduga	0,02	20,00	22,00			
02.04.05	Belanja Bantuan Keuangan	169,28	219,48	241,43			
	Total Belanja	1.139,39	1.611,10	1.780,73			

Sumber : BKAD Kabupaten Konawe Utara Tahun 2023, diolah

3.2.4. Arah Kebijakan Pembiayaan Daerah

Pembiayaan daerah merupakan penerimaan yang perlu dibayar kembali dan/atau pengeluaran yang akan diterima kembali baik pada tahun anggaran yang bersangkutan maupun pada tahun-tahun anggaran berikutnya. Pembiayaan daerah juga merupakan transaksi keuangan yang dimaksudkan untuk menutupi selisih antara Pendapatan dan Belanja Daerah.

Berdasarkan Peraturan Menteri Keuangan Republik Indonesia Nomor 194/PMK.07/2022 tentang Batas Maksimal Kumulatif Defisit Anggaran Pendapatan dan Belanja Daerah, Batas Maksimal Defisit Anggaran Pendapatan dan Belanja Daerah, dan Batas Maksimal Kumulatif Pembiayaan Utang Daerah Tahun Anggaran 2023 masing-masing daerah ditetapkan berdasarkan kategori kapasitas fiskal daerah, Batas Maksimal Defisit APBD tahun anggaran 2023 ditetapkan berdasarkan kategori Kapasitas Fiskal Daerah sebagai berikut:

- a. sebesar 2,8% (dua koma delapan persen) dari perkiraan Pendapatan Daerah tahun anggaran 2023 untuk kategori sangat tinggi;
- b. sebesar 2,6% (dua koma enam persen) dari perkiraan Pendapatan Daerah tahun anggaran 2023 untuk kategori tinggi;
- c. sebesar 2,4% (dua koma empat persen) dari perkiraan Pendapatan Daerah tahun anggaran 2023 untuk kategori sedang;
- d. sebesar 2,2% (dua koma dua persen) dari perkiraan Pendapatan Daerah tahun anggaran 2023 untuk kategori rendah; dan
- e. sebesar 2% (dua persen) dari perkiraan Pendapatan Daerah tahun anggaran 2023 untuk kategori sangat rendah.

Pelampauan Batas Maksimal Defisit APBD terjadi dalam hal rencana Defisit APBD lebih besar dari Batas Maksimal Defisit APBD. Pelampauan Batas Maksimal Defisit APBD harus mendapatkan persetujuan dari Menteri Keuangan c.q. Direktur Jenderal Perimbangan Keuangan, berdasarkan pertimbangan :

- a. Batas Maksimal Kumulatif Defisit APBD yang dibiayai dari Pembiayaan Utang Daerah sebesar 0,14% (nol koma satu empat persen) dari proyeksi PDB tidak terlampaui;
- b. Batas Maksimal Kumulatif Pembiayaan Utang Daerah sebesar sebesar 0,14% (nol koma satu empat persen) dari proyeksi PDB sebagaimana dimaksud dalam Pasal 5 ayat (1) tidak terlampaui;

- c. Pembiayaan Utang Daerah yang dilaksanakan melebihi sisa masa jabatan Kepala Daerah telah mendapat pertimbangan dari Menteri Keuangan, Menteri Dalam Negeri, dan Menteri Perencanaan Pembangunan Nasional/Kepala Badan Perencanaan Pembangunan Nasional;
- d. rencana Pinjaman Daerah yang bersumber dari pemerintah pusat yang diberikan melalui Menteri Keuangan telah mendapat pertimbangan dari Menteri Dalam Negeri dan Menteri Perencanaan Pembangunan Nasional/Kepala Badan Perencanaan Pembangunan Nasional;
- e. rencana Pinjaman Daerah yang bersumber dari pemerintah pusat yang dilakukan melalui penugasan lembaga keuangan bank atau lembaga keuangan bukan bank telah mendapat pertimbangan dari Menteri Keuangan, Menteri Dalam Negeri dan Menteri Perencanaan Pembangunan Nasional/Kepala Badan Perencanaan Pembangunan Nasional;
- f. Pinjaman Daerah yang bersumber dari pemerintah pusat yang diberikan melalui Menteri Keuangan telah disetujui oleh Menteri Keuangan;
- g. rencana penerbitan obligasi Daerah dan sukuk Daerah, telah mendapat persetujuan dari Menteri Keuangan dan telah mendapat pertimbangan dari Menteri Dalam Negeri;
- h. rasio kemampuan keuangan Daerah dalam mengembalikan Pembiayaan Utang Daerah paling sedikit 2,5 (dua koma lima); dan
- i. jumlah sisa Pembiayaan Utang Daerah dan jumlah Pembiayaan Utang Daerah yang akan ditarik tidak melampaui 75% (tujuh puluh lima persen) dari jumlah penerimaan umum APBD tahun sebelumnya.

Direktur Jenderal Perimbangan Keuangan atas nama Menteri Keuangan memberikan persetujuan atau penolakan atas permohonan pelampauan Batas Maksimal Defisit APBD. Persetujuan atau penolakan diberikan paling lama 15 (lima belas) hari kerja terhitung sejak diterimanya surat permohonan dari Kepala Daerah secara lengkap. Persetujuan atau penolakan atas pelampauan Batas Maksimal Defisit APBD menjadi dasar dalam proses evaluasi rancangan Peraturan Daerah mengenai APBD.

Kebijakan pembiayaan daerah dibagi atas dua bagian yaitu kebijakan penerimaan pembiayaan dan kebijakan pengeluaran pembiayaan. Kebijakan pembiayaan daerah di Kabupaten Konawe Utara Tahun 2024 diarahkan sebagai berikut:

1. Memanfaatkan Sisa Lebih Perhitungan Anggaran (SiLPA) Tahun 2022 untuk membiayai kegiatan pembangunan yang akan dilanjutkan pada Tahun Anggaran 2023;
2. Hasil divestasi penyertaan modal Pemerintah Daerah;
3. Pelaksanaan pinjaman daerah untuk kegiatan-kegiatan penting dan mendesak, pembangunan infrastruktur serta pembangunan Ibu Kota Wanggudu.

Sedangkan kebijakan pengeluaran pembiayaan daerah timbul karena ada surplus/kelebihan anggaran. Selama kurun waktu 2018 hingga 2022, APBD Kabupaten Konawe Utara selalu mengaloi surplus anggaran. Adapun kebijakan pengeluaran pembiayaan diarahkan untuk :

1. Pemanfaatan anggaran untuk kegiatan investasi dalam rangka peningkatan PAD;
2. Pengalokasian kembali dana pada program dan kegiatan yang belum terlaksana sesuai kebijakan tahun anggaran yang lalu.

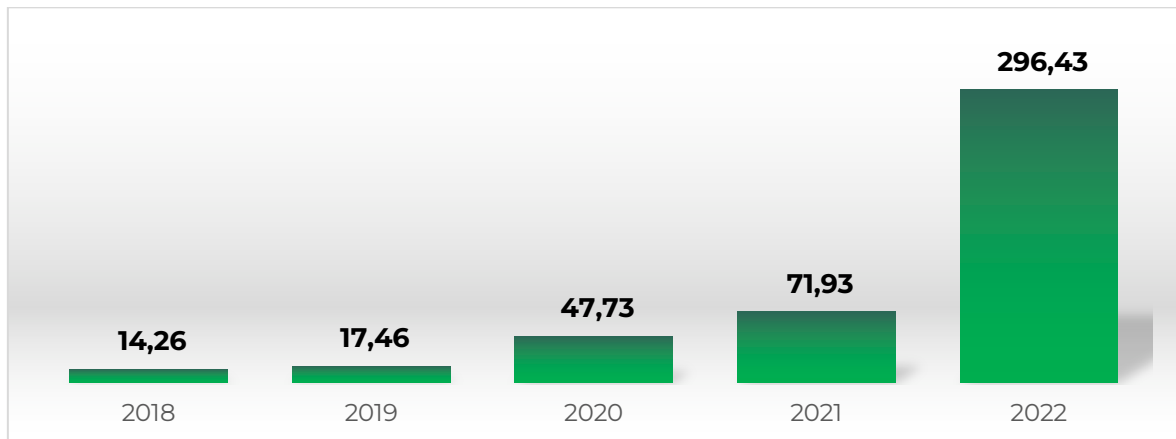
Perkembangan penerimaan dan pengeluaran pembiayaan daerah Kabupaten Konawe Utara Tahun 2018-2022 dapat dilihat pada tabel 3.11 berikut.

Tabel 3.9
Perkembangan Pembiayaan Daerah Kabupaten Konawe Utara Tahun 2018-2022 (Rupiah)

Kode	Uraian	Realisasi (Rupiah)				
		2018	2019	2020	2021	2022
6.1	PENERIMAAN PEMBIAYAAN	18.258.039.162	20.463.626.043	50.731.973.809	75.176.575.746	302.934.535.728
6.1.01	Penggunaan SiLPA	18.258.039.162	20.463.626.043	50.731.973.809	75.176.575.746	295.394.316.478
6.1.02	Pencairan Dana Cadangan	-	-	-	-	-
6.1.03	Hasil Penjualan Kekayaan Daerah yang Dipisahkan	-	-	-	-	-
6.1.04	Penerimaan Pinjaman Daerah	-	-	-	-	7.540.219.250
6.1.05	Penerimaan Kembali Pinjaman daerah	-	-	-	-	-
6.1.06	Penerimaan Piutang Daerah	-	-	-	-	-
6.1.07	Penerimaan Kembali Dana Bergulir	-	-	-	-	-
6.2	PENGELUARAN PEMBIAYAAN	4.000.000.000	3.000.000.000	3.000.000.000	3.250.000.000	6.500.000.000
6.2.01	Pembentukan Dana Cadangan	-	-	-	-	-
6.2.02	Penyertaan Modal Pemerintah Daerah	4.000.000.000	3.000.000.000	3.000.000.000	3.250.000.000	6.500.000.000
6.2.03	Pembayaran Pokok Utang	-	-	-	-	-
6.2.04	Pemberian Pinjaman Daerah	-	-	-	-	-
6.2.05	Pembayaran Utang Kepada Pihak Ketiga	-	-	-	-	-
6.2.06	Dana Talangan	-	-	-	-	-
6.2.07	Pemberian Pinjaman Dana Bergulir	-	-	-	-	-
	PEMBIAYAAN NETTO	14.258.039.162	17.463.626.043	47.731.973.809	71.926.575.746	296.434.535.728
	SISA LEBIH PEMBIAYAAN ANGGARAN	20.463.626.043	50.731.973.809	75.088.199.243	295.394.316.478	574.500.837.651

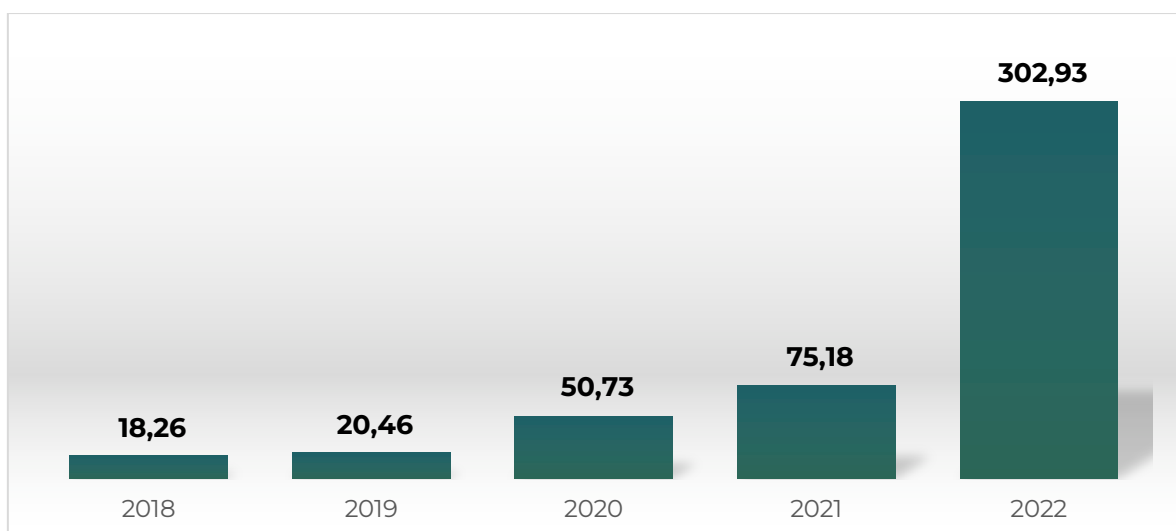
Sumber : BKAD Kabupaten Konawe Utara Tahun 2023

Perkembangan pembiayaan daerah Kabupaten Konawe Utara menunjukkan kecenderungan meningkat dari sebesar 14,26 milyar pada tahun 2018 meningkat menjadi sebesar 296,43 milyar pada tahun 2022, seperti terlihat pada gambar 3.15 berikut.



Gambar 3.15 Perkembangan Pembiayaan Kabupaten Konawe Utara Tahun 2018-2022 (Milyar Rupiah)

Komponen pembiayaan mencakup penerimaan dan pengeluaran pembiayaan. Perkembangan penerimaan pembiayaan daerah Kabupaten Konawe Utara menunjukkan kecenderungan meningkat dari sebesar 18,26 milyar pada tahun 2018 meningkat menjadi 302,93 milyar pada tahun 2022, seperti terlihat pada gambar 3.16 berikut.



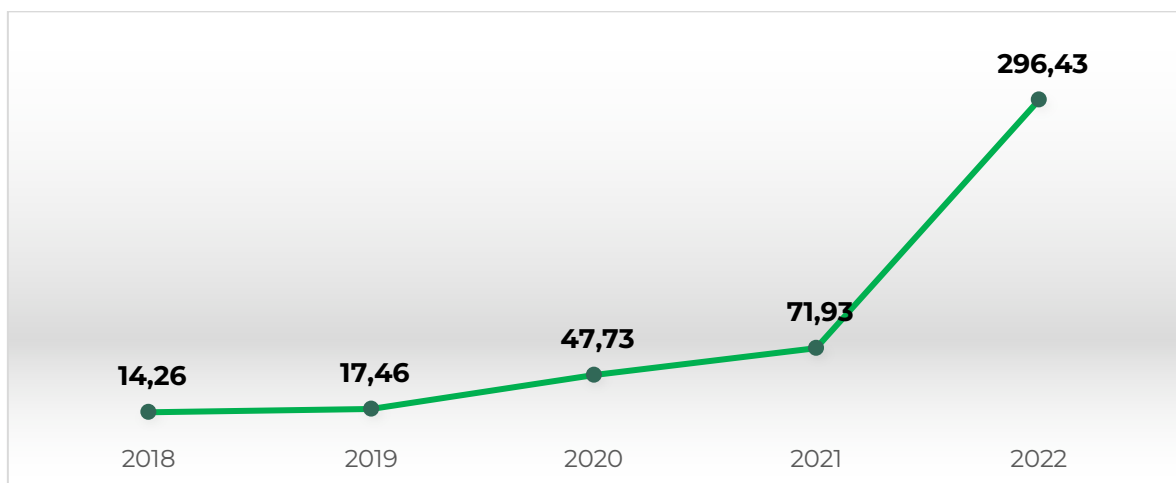
Gambar 3.16 Perkembangan Penerimaan Pembiayaan Kabupaten Konawe Utara Tahun 2018-2022 (Milyar Rupiah)

Pengeluaran pembiayaan Daerah adalah uang yang keluar dari kas daerah. Pengeluaran pembiayaan di Kabupaten Konawe Utara berasal dari Penyertaan Modal (Investasi) Pemerintah Daerah. Pengeluaran pembiayaan daerah pada tahun 2018 sebesar 3,00 milyar cenderung stabil hingga tahun 2021. Pengeluaran pembiayaan kembali meningkat sebesar 6,50 Milyar pada Tahun 2022, seperti terlihat pada gambar 3.17 berikut.



Gambar 3.17 Perkembangan Pengeluaran Pembiayaan Kabupaten Konawe Utara Tahun 2018-2022 (Milyar Rupiah)

Sisa Lebih Perhitungan Anggaran yang selanjutnya disingkat SILPA adalah selisih lebih realisasi penerimaan dan pengeluaran anggaran selama satu periode anggaran. SILPA tahun berjalan di Kabupaten Konawe Utara menunjukkan kecenderungan peningkatan dari sebesar 14,26 milyar rupiah pada tahun 2018 menjadi sebesar 296,43 milyar rupiah pada tahun 2022 yang tercantum pada gambar 3.18 berikut.



Gambar 3.18 Perkembangan SILPA tahun Berjalan Kabupaten Konawe Utara Tahun 2018-2022 (Milyar Rupiah)

Realisasi Sisa Lebih Perhitungan Anggaran Kabupaten Konawe Utara Tahun 2018-2022 cenderung meningkat, dari sebesar Rp 31.806.786.447 pada tahun 2016 menjadi Rp 18.258.039.162 pada tahun 2018 menjadi Rp. 295.394.316.478 tahun 2022. Adapun komponen realisasi Sisa Lebih Perhitungan Anggaran antara lain pelampauan penerimaan PAD, pelampauan penerimaan pendapatan transfer, pelampauan penerimaan lain-lain pendapatan daerah yang sah, sisa penghematan belanja atau akibat lainnya, pelampauan penerimaan pembiayaan, sisa pengeluaran pembiayaan, serta adanya beberapa kegiatan yang telah ditender namun belum dibayarkan hingga akhir tahun 2022, namun tetap dilanjutkan pada tahun 2023 dengan sistem kontrak tahun jamak.

Proyeksi target pembiayaan Tahun 2023-2024 tidak terlepas dari kebijakan pemerintah mempercepat pembangunan infrastruktur daerah. Pemerintah Kabupaten Konawe Utara telah berhasil melakukan pencairan pinjaman daerah pada Tahun 2022, sehingga tahun 2023 merupakan tahun pertama pembayaran cicilan pinjaman daerah. Target pembiayaan Tahun 2023-2024 dapat dilihat pada Tabel berikut :

Tabel 3.10.
Target Pembiayaan Daerah Kabupaten Konawe Utara Tahun 2024

No.	Uraian	Realisasi (Rp. Milyar)			Target (Rp. Milyar)		
		2022	2023	2024	2023	2024	2024
06.01	PENERIMAAN PEMBIAYAAN	302,93	342,58	50,25			
06.01.01	Penggunaan SiLPA	295,39	150,12	50,25			
06.01.02	Pencairan Dana Cadangan	-	-	-			
06.01.03	Hasil Penjualan Kekayaan Daerah yang Dipisahkan	-	-	-			
06.01.04	Penerimaan Pinjaman Daerah	7,54	192,46	-			
06.01.05	Penerimaan Kembali Pinjaman daerah	-	-	-			
06.01.06	Penerimaan Piutang Daerah	-	-	-			
06.01.07	Penerimaan Kembali Dana Bergulir	-	-	-			

No.	Uraian	Realisasi (Rp. Milyar)	Target (Rp. Milyar)	
		2022	2023	2024
06.02	PENGELUARAN PEMBIAYAAN	6,50	131,01	81,99
06.02.01	Pembentukan Dana Cadangan	-	-	-
06.02.02	Penyertaan Modal Pemerintah Daerah	6,50	6,50	6,50
06.02.03	Pembayaran Pokok Utang	-	124,51	75,49
06.02.04	Pemberian Pinjaman Daerah	-	-	-
06.02.05	Pembayaran Utang Kepada Pihak Ketiga	-	-	-
06.02.06	Dana Talangan	-	-	-
06.02.07	Pemberian Pinjaman Dana Bergulir	-	-	-
PEMBIAYAAN NETTO		296,43	211,57	(31,74)

Sumber : BKAD Kabupaten Konawe Utara Tahun 2023, diolah

BAB IV

SASARAN DAN PRIORITAS PEMBANGUNAN DAERAH



- 4.1. Tujuan dan Sasaran Pembangunan Tahun 2024
- 4.2. Prioritas dan Sasaran Pembangunan Tahun 2024
- 4.3. Prioritas dan Sasaran Pembangunan Kewilayahan



BAB 4

Sasaran dan Prioritas Pembangunan Daerah

4.1 Tujuan dan Sasaran Pembangunan

Rencana Pembangunan Jangka Menengah Daerah (RPJMD) Kabupaten Konawe Utara telah ditetapkan dalam Peraturan Daerah Kabupaten Konawe Utara Nomor 11 Tahun 2021 Tentang Rencana Pembangunan Jangka Menengah Daerah Kabupaten Konawe Utara Tahun 2021 - 2026. RPJMD Kabupaten Konawe Utara digunakan sebagai acuan dalam penyusunan perencanaan pembangunan daerah. Oleh karena itu, Rencana Kerja Pemerintah Daerah Kabupaten Konawe Utara Tahun 2024 disusun untuk mewujudkan Visi Misi Pemerintah Daerah serta Tujuan dan Sasaran Pembangunan yang telah dirumuskan dalam RPJMD. Visi, Misi, Tujuan, serta Sasaran RPJMD Kabupaten Konawe Utara Tahun 2021-2026 disajikan dalam Tabel berikut :

Tabel 4.1 Tujuan dan Sasaran RPJMD Kabupaten Konawe Utara Tahun 2021 - 2026

Visi : KONawe UtarA Lebih SejahterA dan BeRdaya SAing

No.	Misi RPJMD	Tujuan RPJMD	Sasaran RPJMD
1.	Meningkatkan kualitas dan daya saing sumberdaya manusia	Meningkatkan kualitas sumberdaya manusia	Meningkatnya akses pendidikan Meningkatnya derajat kesehatan masyarakat Meningkatnya kualitas hidup perempuan dan pengarusutamaan hak anak Meningkatnya Sumberdaya Manusia

No.	Misi RPJMD	Tujuan RPJMD	Sasaran RPJMD
			Yang Kompeten dan Produktif
			Meningkatnya ketahanan pangan
			Meningkatnya penanganan masalah kesejahteraan sosial
2.	Meningkatkan ketersediaan infrastruktur dasar dan sarana prasarana kawasan permukiman	Meningkatkan kualitas infrastruktur wilayah dan kawasan permukiman	Meningkatnya kapasitas infrastruktur wilayah
			Terpenuhinya sarana prasarana kawasan permukiman
3.	Mewujudkan keadilan sosial dan nilai tambah dalam pengelolaan sumberdaya alam guna meningkatkan daya saing ekonomi	Meningkatkan pertumbuhan dan daya saing ekonomi	Meningkatnya pertumbuhan sektor - sektor unggulan daerah
			Meningkatnya investasi daerah
4.	Mewujudkan tata kelola pemerintahan yang akuntabel, mendorong reformasi birokrasi, dan pelayanan publik yang prima	Meningkatkan kualitas tata kelola pemerintahan yang efektif dan efisien	Meningkatnya akuntabilitas kinerja pemerintahan dan pengelolaan keuangan daerah
			Terwujudnya birokrasi yang kapabel, optimalnya implementasi SPBE, serta pelayanan publik yang terpercaya
			Meningkatnya kualitas manajemen ASN
			Meningkatnya kapasitas pemerintahan desa
5.	Meningkatkan kualitas lingkungan hidup dan ketahanan bencana	Meningkatkan kualitas lingkungan hidup	Terjaganya kualitas pemanfaatan dan pengendalian pemanfaatan ruang
			Menurunnya tingkat pencemaran air dan udara
			Terwujudnya tata kelola dan manajemen bencana
6.	Membangun peradaban masyarakat yang bertumpu pada nilai - nilai keagamaan dan kebudayaan lokal	Melestarikan seni budaya lokal	Meningkatnya intensitas event seni budaya yang diselenggarakan
		Mewujudkan kehidupan masyarakat yang dilandasi nilai - nilai kerukunan beragama	Meningkatnya pengelolaan potensi konflik sosial

Sumber : RPJMD Kabupaten Konawe Utara Tahun 2021-2026

Dalam rangka pencapaian visi dan misi yang diuraikan dalam tujuan dan sasaran, dirumuskan strategi dan arah kebijakan pembangunan daerah. Sebagai salah satu rujukan penting dalam perencanaan pembangunan daerah, rumusan strategi akan mengimplementasikan bagaimana sasaran pembangunan akan dicapai dengan serangkaian arah kebijakan. Strategi akan diturunkan kedalam sejumlah arah kebijakan dan program pembangunan operasional dari upaya-upaya nyata dalam mewujudkan visi pembangunan daerah. Strategi pembangunan jangka menengah daerah RPJMD Kabupaten Konawe Utara tahun 2021- 2026 dapat dilihat pada tabel 4.2 berikut ini.

Tabel 4.2
Strategi Pembangunan Jangka Menengah Daerah
Kabupaten Konawe Utara Tahun 2021-2026

Misi/Tujuan	Sasaran	Strategi
Misi 1 : Meningkatkan kualitas dan daya saing sumberdaya manusia		
Meningkatkan kualitas sumberdaya manusia	Meningkatnya akses pendidikan	Peningkatan partisipasi pendidikan dan peningkatan kualitas pengelolaan pendidikan melalui pendidikan karakter, peningkatan motivasi belajar, pemberian bantuan beasiswa bagi peserta didik, beasiswa Konasara bagi perguruan tinggi, peningkatan sarana prasarana sekolah serta bahan ajar, peningkatan kualitas dan pemerataan tenaga pengajar sesuai dengan kebutuhan wilayah
	Meningkatnya derajat kesehatan masyarakat	Peningkatan pelayanan kesehatan (promotif, preventif, kuratif, rehabilitatif), penerapan hidup bersih dan sehat, pengendalian penyakit dan perbaikan status gizi masyarakat, serta perluasan jaminan kesehatan
	Meningkatnya kualitas hidup perempuan dan pengarusutamaan hak anak	Peningkatan kualitas hidup melalui pemberdayaan perempuan, pengarusutamaan gender dalam pembangunan, perlindungan perempuan, pengarusutamaan hak anak, serta meningkatkan pengendalian penduduk melalui intensifikasi program KB
	Meningkatnya Sumberdaya Manusia Yang Kompeten dan Produktif	Memperluas kesempatan kerja, pelatihan tenaga kerja, penyediaan lapangan kerja, perlindungan dan pengawasan ketenagakerjaan

Misi/Tujuan	Sasaran	Strategi
	Meningkatnya ketahanan pangan	Penyediaan pangan yang baik dengan harga yang terjangkau dalam rangka meningkatkan kualitas konsumsi pangan
	Meningkatnya penanganan masalah kesejahteraan sosial	Penurunan angka kemiskinan melalui program - program penanggulangan kemiskinan bagi warga miskin
Misi 2 : Meningkatkan ketersediaan infrastruktur dasar dan sarana prasarana kawasan permukiman		
Meningkatkan kualitas infrastruktur wilayah	Meningkatnya kapasitas infrastruktur wilayah	Peningkatan kualitas infrastruktur jalan, jembatan, drainase, dan irigasi melalui pengembangan jaringan, pembangunan dan rehabilitasi Penyediaan sarana prasarana perhubungan Percepatan pembangunan sarana prasarana kawasan perkotaan Wanggudu
	Terpenuhinya sarana parasarana kawasan permukiman	Penurunan angka backlog rumah dan penurunan luas kawasan kumuh melalui peningkatan kualitas rumah layak huni dan jalan lingkungan permukiman, serta pembangunan dan reabilitasi rumah korban bencana Peningkatan cakupan dan kualitas layanan air bersih, air limbah domestik, dan persampahan
Misi 3 : Mewujudkan keadilan sosial dan nilai tambah dalam pengelolaan sumberdaya alam guna meningkatkan daya saing ekonomi		
Meningkatkan pertumbuhan dan daya saing ekonomi	Meningkatnya pertumbuhan sektor - sektor unggulan daerah	Peningkatan produksi dan produktivitas pertanian melalui penyediaan bibit, sarana dan prasarana pertanian, kapasitas petani/keompok tani, dan bantuan permodalan Pengembangan perternakan melalui penyediaan sarana prasarana, pemanfaatan teknologi, dan peningkatan kesehatan hewan Meningkatkan produktivitas perikanan melalui pembinaan nelayan tangkap dan budidaya, penyediaan sarana prasarana, dan pengembangan pola kemitraan Meningkatkan kinerja ekspor dan perdagangan dalam negeri melalui peningkatan kualitas pasar, pengawasan, promosi dan pemasaran produk - produk unggulan Pengembangan kapasitas koperasi dan UMKM Mendorong pengembangan industri dan kawasan industri sesuai dengan potensi daerah

Misi/Tujuan	Sasaran	Strategi
		Peningkatan kunjungan wisata melalui pengembangan atraksi serta peningkatan destinasi wisata baru
	Meningkatnya investasi daerah	Peningkatan layanan perizinan, penyediaan informasi potensi dan peluang investasi, memberikan kepastian hukum dan jaminan kemananan, serta peningkatan kapasitas Perusahaan Daerah guna mendorong investasi berkualitas dengan melibatkan pengusaha-pengusaha lokal
Misi 4 : Mewujudkan tata kelola pemerintahan yang akuntabel, mendorong reformasi birokrasi, dan pelayanan publik yang prima		
Meningkatkan kualitas tata kelola pemerintahan yang efektif dan efisien	Meningkatnya akuntabilitas kinerja pemerintahan dan pengelolaan keuangan daerah	Implementasi reformasi birokrasi dan pelayanan publik melalui optimalisasi pencapaian target pada 8 (delapan) area perubahan
		Peningkatan kualitas kebijakan daerah di bidang pemerintahan, kesejahteraan rakyat, hukum, pembangunan dan penyelenggaraan administrasi umum melalui koordinasi, pemantauan dan evaluasi serta pemusan rekomendasi kebijakan kepala daerah
		Peningkatan kualitas perencanaan pembangunan daerah melalui peningkatan kapasitas SDM perencana, sinkronisasi kebijakan pusat dan daerah, perbaikan mekanisme SIPD serta optimaslisasi pengendalian dan evaluasi rencana pembangunan
		Peningkatan kualitas pengelolaan keuangan daerah dan aset melalui peningkatan kapasitas SDM, pengendalian belanja dan dana transfer, sinkronisasi perencanaan dan penganggaran, pengelolaan pembiayaan, pemanfaatan dan inventarisasi aset
		Peningkatan pelayanan, pendaftaran, penetapan, dan penagihan sumber-sumber PAD
	Terwujudnya birokrasi yang kapabel dan optimalnya implementasi SPBE, serta meningkatnya pelayanan publik yang terpercaya	Optimalisasi pengawasan intern, melalui peningkatan SDM APIP yang berkualitas dan peningkatan sistem pengawasan yang efektif
		Pengembangan sarana prasarana e-government untuk menunjang Sistem Pemerintahan Berbasis Elektronik dan pelayanan publik

Misi/Tujuan	Sasaran	Strategi
		Peningkatan implementasi Satu Data yang didukung teknologi informasi yang andal
		Meningkatkan kepemilikan dokumen administrasi kependudukan dan catatan sipil melalui peningkatan kesadaran masyarakat dan perbaikan kualitas layanan administrasi kependudukan
		Meningkatkan kunjungan perpustakaan dan pengelolaan kearsipan melalui pengembangan sarana prasarana kearsipan
		Peningkatan kualitas pelayanan sekretariat DPRD dengan memfasilitasi kegiatan-kegiatan DPRD dan penyaluran aspirasi masyarakat
		Meningkatkan kualitas penyelenggaraan pemerintahan umum di tingkat kecamatan
		Meningkatkan partisipasi pemuda dan prestasi olahraga melalui peningkatan sarana prasarana dan pembinaan organisasi kepemudaan
		Meningkatkan kondusivitas daerah, penegakan Perda dan peningkatan SDM
		Meningkatkan kinerja unit pelayanan informasi publik melalui penerapan SOP dan peningkatan SDM
	Meningkatnya kualitas manajemen ASN	Meningkatkan profesionalisme Aparatur Sipil Negara (ASN) melalui penerapan Sistem Merit dan pengembangan jabatan fungsional
	Meningkatnya kapasitas pemerintahan desa	Peningkatan kualitas aparatur pemerintahan desa, pengembangan BUMDes, dan pengembangan usaha ekonomi produktif masyarakat desa
Misi 5 : Meningkatkan kualitas lingkungan hidup dan ketahanan bencana		
Meningkatkan kualitas lingkungan hidup	Terjaganya kualitas pemanfaatan dan pengendalian pemanfaatan ruang	Percepatan penetapan peraturan tentang rencana tata ruang penataan ruang dan meningkatkan pengendalian pemanfaatan ruang
	Menurunnya tingkat pencemaran air dan udara	Meningkatkan perlindungan dan pengelolaan lingkungan hidup melalui pemantauan kualitas air, tanah dan udara, serta tertib hukum lingkungan
	Terwujudnya tata kelola dan manajemen bencana	Meningkatkan ketahanan daerah dalam menghadapi bencana melalui pengurangan resiko bencana untuk ketangguhan (mitigasi, kesiapsiagaan, pra bencana), manajemen kedaruratan, dan manajemen pemulihan
Misi 6 : Membangun peradaban masyarakat yang bertumpu pada nilai - nilai keagamaan dan kebudayaan lokal		

Misi/Tujuan	Sasaran	Strategi
Melestarikan seni budaya lokal	Meningkatnya intensitas event seni budaya yang diselenggarakan	Pelestarian budaya lokal melalui peningkatan event seni budaya dengan pemberdayaan berbasis lembaga-lembaga adat
Mewujudkan kehidupan masyarakat yang dilandasi nilai - nilai kerukunan beragama	Meningkatnya pengelolaan potensi konflik sosial	Meningkatkan pendidikan politik dan wawasan kebangsaan untuk antisipasi terhadap potensi konflik sosial di masyarakat
	Meningkatnya kualitas pelayanan kehidupan beragama	Pembangunan dan rehabilitasi sarana keagamaan, peningkatan kualitas pemahaman, penghayatan dan pengamalan ajaran agama pada semua jalur, jenis dan jenjang pendidikan, peningkatan upaya menjaga keserasian sosial dalam kelompok keagamaan

Sumber : RPJMD Kabupaten Konawe Utara Tahun 2021-2026

Keberhasilan pembangunan daerah tahun ketiga pelaksanaan RPJMD diukur dengan capaian indikator tujuan dan sasaran pembangunan daerah pada Tahun 2024. Setiap tujuan dan sasaran melekat indikator kinerja tujuan dan sasaran yang merupakan Indikator Kinerja Utama (IKU) Pemerintah Daerah. Adapun IKU Pemerintah Kabupaten Konawe Utara beserta target pada Tahun 2024 disajikan pada tabel 4.3 berikut ini.

Tabel 4.3
Tujuan dan Sasaran RPJMD Kabupaten Konawe Utara
Tahun 2021 - 2026

No.	Tujuan RPJMD	Sasaran RPJMD	Indikator Tujuan/ Sasaran	Satuan	Kondisi Awal	Target Kinerja RPJMD	
					2021	2023	2024
1.	Meningkatkan kualitas sumberdaya manusia		Indeks Pembangunan Manusia (IPM)	Indeks	70,266	71,078	71,484
		Meningkatnya akses pendidikan	Rata - Rata Lama Sekolah	Tahun	9,40	9,79	9,99
			Harapan Lama Sekolah	Tahun	13,07	13,54	13,77
		Meningkatnya derajat kesehatan masyarakat	Angka Usia Harapan Hidup	Tahun	70,09	71,26	71,84

No.	Tujuan RPJMD	Sasaran RPJMD	Indikator Tujuan/ Sasaran	Satuan	Kondisi Awal		Target Kinerja RPJMD	
					2021	2023	2024	
		Meningkatnya kualitas hidup perempuan dan pengarusutamaan hak anak	Indeks Pembangunan Gender (IPG)	Indeks	86,41	86,9	87,14	
			Kota Layak Anak	Kategori	Pratama	Pratama	Madya	
		Meningkatnya Sumberdaya Manusia Yang Kompeten dan Produktif	Tingkat Partisipasi Angkatan Kerja	Persen	75,15	76,54	77,24	
		Meningkatnya ketahanan pangan	Skor Pola Pangan Harapan	Skor	80,52	82,56	83,56	
		Meningkatnya penanganan masalah kesejahteraan sosial	Persentase Penurunan Warga Miskin (DTKS/Data Terpadu Kesejahteraan Sosial)	Persen	12,87	11,55	10,23	
2.	Meningkatkan kualitas infrastruktur wilayah dan kawasan permukiman		Persentase Keterhubungan /Konektivitas Wilayah	Persen	85,84	85,15	85,15	
		Meningkatnya kapasitas infrastruktur wilayah	Proporsi Panjang Jalan dan Jembatan Dalam Kondisi Mantap	Persen	84,81	86,36	87,13	
			Persentase Daerah Irigasi (DI) Yang Terlayani Jaringan Irigasi	Persen	67,79	68,91	69,47	
		Terpenuhinya sarana parasarana kawasan permukiman	Persentase kawasan permukiman (Perkotaan/Perdesaan) yang tidak kumuh	Persen	81,58	87,85	90,99	
			Rasio Akses Air Minum perpipaan layak	Persen	56,86	56,86	56,86	
			Rasio Akses Sanitasi Layak	Persen	39,28	39,28	39,28	
			Cakupan layanan persampahan	Persen	18,63	25,13	28,38	

No.	Tujuan RPJMD	Sasaran RPJMD	Indikator Tujuan/ Sasaran	Satuan	Kondisi Awal	Target Kinerja RPJMD			
					2021	2023	2024		
3.	Meningkatkan pertumbuhan dan daya saing ekonomi		Pertumbuhan Ekonomi	Persen	4,90	5,58	5,91		
			PDRB Perkapita	Rp. Juta/Jiwa/ Tahun	61.177	61,8388	62,1694		
			Tingkat Pengangguran Terbuka	Persen	3,75	3,66	3,62		
			Indeks Gini	Indeks	0,384	0,376	0,372		
			Tingkat Kemiskinan	Persen	13,40	13,14	13,01		
			Meningkatnya pertumbuhan sektor - sektor unggulan daerah	Pertumbuhan PDRB Sektor Pertanian, Kehutanan dan Perikanan	Persen	39,89	40,16	40,3	
				Pertumbuhan PDRB Sektor Pertambangan dan Penggalian	Persen	21,29	21,39	21,44	
				Pertumbuhan PDRB Sektor Perdagangan	Persen	11,80	11,85	11,87	
				Pertumbuhan PDRB Sektor Industri Pengolahan	Persen	1,14	1,15	1,16	
				Persentase PAD Sektor Pariwisata	Persen	0,04	0,06	0,07	
				Nilai Omset Usaha Koperasi	Rp. Ribu	741.587	814.011	850.223	
				Meningkatnya investasi daerah	Pertumbuhan Investasi PMDN dan PMA	Persen	13,49	16,74	18,37
			4.	Meningkatkan kualitas tata kelola pemerintahan yang efektif dan efisien		Indeks Reformasi Birokrasi	Indeks	50,24	50,57

No.	Tujuan RPJMD	Sasaran RPJMD	Indikator Tujuan/ Sasaran	Satuan	Kondisi Awal	Target Kinerja RPJMD	
					2021	2023	2024
		Meningkatnya akuntabilitas kinerja pemerintahan dan pengelolaan keuangan daerah	Nilai SAKIP	Kategori	B	BB	BB
			Opini BPK	Kategori	WTP	WTP	WTP
		Terwujudnya birokrasi yang kapabel, optimalnya implementasi SPBE, serta pelayanan publik yang terpercaya	Indeks Maturitas Kelembagaan	Level	1	3	3
			Indeks SPBE (Sistem Pemerintahan Berbasis Elektronik (SPBE))	Indeks	1,38	1,54	1,62
			Indeks Kepuasan Masyarakat	Indeks	3,41	3,55	3,62
		Meningkatnya kualitas manajemen ASN	Indeks Merit Sistem	Indeks	177	207	222
		Meningkatnya kapasitas pemerintahan desa	Indeks Desa Membangun	Indeks	0,5946	0,6128	0,6218
5.	Meningkatkan kualitas lingkungan hidup		Indeks Kualitas Lingkungan Hidup	Indeks	59,67	61,33	62,16
		Terjaganya kualitas pemanfaatan dan pengendalian pemanfaatan ruang	Persentase Ketaatan Terhadap Perencanaan Tata Ruang	Persen	80,49	81,47	81,96
		Menurunnya tingkat pencemaran air dan udara	Indeks Kualitas Air dan Udara	Indeks	93,32	94,8	95,54
		Terwujudnya tata kelola dan manajemen bencana	Indeks Resiko Bencana	Indeks	170,71	167,33	165,64

No.	Tujuan RPJMD	Sasaran RPJMD	Indikator Tujuan/ Sasaran	Satuan	Kondisi Awal	Target Kinerja RPJMD	
					2021	2023	2024
6.	Melestarikan seni budaya lokal		Persentase Kapasitas Lembaga Adat Yang Dibina	Persen	100	100	100
		Meningkatnya intensitas event seni budaya yang diselenggarakan	Jumlah penyelenggaraan event seni budaya	Nilai	1	3	4
	Mewujudkan kehidupan masyarakat yang dilandasi nilai - nilai kerukunan beragama	Meningkatnya pengelolaan potensi konflik sosial	Indeks kerukunan beragama	Indeks	74,29	75,03	75,4
			Persentase Pengelolaan Potensi Konflik Sosial	Persen	100	100	100

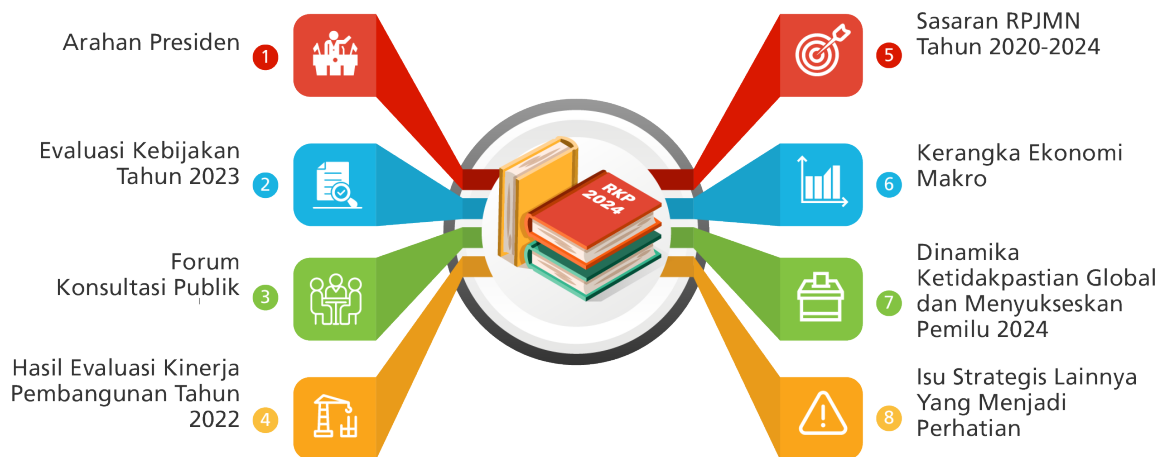
Sumber : RPJMD Kabupaten Konawe Utara Tahun 2021-2026

4.2 PRIORITAS DAN SASARAN PEMBANGUNAN TAHUN 2024

Guna mewujudkan pencapaian pembangunan perlu fokus pada penanganan permasalahan dan isu strategis sehingga diperlukan prioritas pembangunan berdasarkan visi, misi, tujuan dan sasaran pokok pembangunan sebagaimana tertuang dalam RPJMD Kabupaten Konawe Utara Tahun 2021-2026 serta memperhatikan strategi dan arah kebijakan pembangunan nasional yang tertuang dalam RPJMN Tahun 2020-2024 serta Rancangan RKP Tahun 2024 sebagai bentuk sinergi dan keterpaduan antara kebijakan Pusat dan Daerah. Perencanaan pembangunan daerah Kabupaten Konawe Utara tahun 2024 juga disusun dengan berpedoman pada strategi dan arah kebijakan pembangunan Provinsi Sulawesi Tenggara yang tertuang dalam Rencana Pembangunan Daerah (RPD) Provinsi Sulawesi Tenggara Tahun 2024-2025, sebagai bentuk sinergi dan keterpaduan antara kebijakan Provinsi dan Daerah.

4.2.1 Prioritas Pembangunan Nasional

Tema RKP 2024 diarahkan untuk menjaga kesinambungan dan konsistensi pembangunan tahunan, serta sebagai upaya untuk membaurkan dinamika perubahan lingkungan yang terjadi secara tahunan ke dalam skenario pembangunan dalam RKP, dengan tetap memperhatikan koridor RPJMN. Pada RKP Tahun 2023 pemerintah berkomitmen untuk mengembalikan trajectory pertumbuhan ekonomi dan indikator makro lainnya pada kondisi prapandemi COVID-19. Sebagai upaya mewujudkan hal tersebut, RKP Tahun 2023 mendorong transformasi ekonomi sebagai game changer menuju Indonesia Maju. Transformasi ekonomi berorientasi pada peningkatan produktivitas, terutama dalam peningkatan nilai tambah di dalam dan antarsektor ekonomi, dan pergeseran tenaga kerja dari sektor informal yang bernilai tambah relatif rendah menuju sektor formal yang bernilai tambah tinggi sehingga mendorong peningkatan pertumbuhan potensial jangka panjang. Peningkatan produktivitas juga diarahkan untuk menciptakan pembangunan inklusif dan berkelanjutan melalui (1) pertumbuhan dan perkembangan ekonomi; (2) pemerataan pendapatan dan pengurangan kemiskinan; dan (3) perluasan akses dan kesempatan.



Sumber: Kementerian PPN/Bappenas, 2023

Gambar 4.1 Penyusunan Tema Pembangunan RKP Tahun 2024

Untuk menjaga kesinambungan dan konsistensi antara pembangunan tahun 2023-2024, maka tema pembangunan RKP Tahun 2024 ditetapkan yaitu **"Mempercepat Transformasi Ekonomi yang Inklusif dan Berkelanjutan"**. Secara visual, kerangka pikir tema dimaksud ditunjukkan sebagai berikut.



Sumber: Kementerian PPN/Bappenas, 2023

Gambar 4.2. Kerangka Pikir Tema RKP Tahun 2024

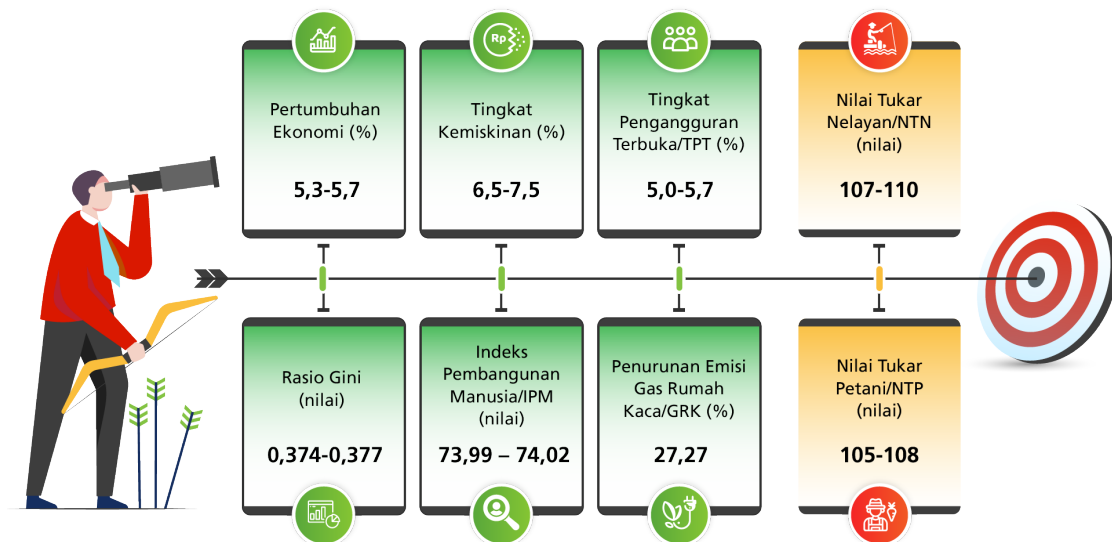
Kedudukan RKP Tahun 2024 sebagai penjabaran tahun terakhir dari RPJMN Tahun 2020-2024 melatarbelakangi komitmen pemerintah untuk mengutamakan pencapaian target-target pembangunan pada tahun 2024 sebagaimana termuat dalam RPJMN sehingga hasil pembangunan diharapkan dapat benar-benar dirasakan oleh penerima manfaat dan menghasilkan stabilitas di berbagai bidang pembangunan. Hal ini guna menyediakan prakondisi yang kuat sebagai fondasi pembangunan nasional jangka menengah periode selanjutnya (2025-2029). Dalam sudut pandang ini, RKP Tahun 2024 menjadi sangat strategis. Tema "**Mempercepat Transformasi Ekonomi yang Inklusif dan Berkelanjutan**" dipandang sebagai upaya terhadap pencapaian target-target sasaran akhir RPJMN Tahun 2020-2024, dan mendorong terciptanya fondasi yang kokoh untuk melanjutkan estafet pembangunan periode 2025-2029.

Sasaran pembangunan tahun 2024 adalah mengupayakan pencapaian target-target pembangunan RPJMN Tahun 2020-2024 dan mendorong terciptanya fondasi yang kokoh bagi pembangunan periode 2025-2029 melalui:

- 1) Percepatan transformasi ekonomi berkelanjutan, dengan indikator (a) pertumbuhan ekonomi, (b) tingkat pengangguran terbuka, (c) rasio gini, dan (d) penurunan emisi gas rumah kaca;
- 2) Peningkatan kualitas dan daya saing sumber daya manusia sebagai manifestasi pembangunan inklusif, dengan indikator (a) indeks

pembangunan manusia, dan (b) tingkat kemiskinan.

Selain itu, aksentuasi indikator pembangunan tahun 2024 diarahkan untuk meningkatkan nilai tukar petani dan nilai tukar nelayan. Uraian lebih lanjut ditunjukkan pada gambar 4.4.



Sumber: Kementerian PPN/Bappenas, 2023

Gambar 4.3. Sasaran dan Indikator Pembangunan RKP Tahun 2024

Berdasarkan tema dan sasaran pembangunan RKP Tahun 2024, ditetapkan delapan arah kebijakan pembangunan yaitu (1) pengurangan kemiskinan dan penghapusan kemiskinan ekstrem, (2) peningkatan kualitas pelayanan kesehatan dan pendidikan, (3) revitalisasi industri dan penguatan riset terapan, (4) penguatan daya saing usaha, (5) pembangunan rendah karbon dan transisi energi, (6) percepatan pembangunan infrastruktur dasar dan konektivitas, (7) percepatan pembangunan ibu kota nusantara, serta (8) pelaksanaan pemilu 2024.

Sebagai operasionalisasi dari arah kebijakan pembangunan tahun 2024, ditetapkan strategi pembangunan yang melekat pada masing-masing arah kebijakan sebagaimana termuat dalam infografis pada Gambar 4.5.



Sumber: Kementerian PPN/Bappenas, 2023

Gambar 4.4. Arah Kebijakan dan Strategi Pembangunan Nasional

Arah kebijakan dan strategi pembangunan nasional tahun 2024 selanjutnya dituangkan ke dalam tujuh Prioritas Nasional (PN) RKP Tahun 2024. Tujuh PN merupakan Agenda Pembangunan yang termuat dalam RPJMN Tahun 2020–2024 dan tetap dipertahankan pada RKP Tahun 2024 sebagai pelaksanaan kerangka tema, arah kebijakan, dan strategi pembangunan. Hal ini

bertujuan untuk menjaga kesinambungan pembangunan serta mengoptimalkan efektivitas pengendalian pencapaian sasaran pembangunan jangka menengah. Ketujuh PN RKP Tahun 2024 disampaikan dalam infografis di bawah ini.



Sumber: Kementerian PPN/Bappenas, 2023

Gambar 4.5. Prioritas Nasional RKP Tahun 2024

Sebagai suatu kebijakan yang sistematis dan terarah, desain masing-masing PN memiliki arah sasaran yang perlu diwujudkan. Rincian sasaran dari masing-masing PN disajikan pada Gambar 4.7.

Gambar 4.6.
Sasaran Masing-masing Prioritas Nasional 2024



PN1

Memperkuat Ketahanan Ekonomi untuk
Pertumbuhan yang Berkualitas dan Berkeadilan

Sasaran PN 1 adalah sebagai berikut:

- (1) Terwujudnya transisi energi dan peningkatan kualitas sumber daya ekonomi sebagai pendukung pembangunan yang berkelanjutan dengan mendorong (a) Porsi EBT dalam bauran energi nasional, (b) Skor Pola Pangan Harapan (PPH), dan (c) Pengelolaan dan pemanfaatan Wilayah Pengelolaan Perikanan (WPP) secara berkelanjutan.
- (2) Terwujudnya percepatan transformasi ekonomi yang inklusif dan berkelanjutan melalui upaya revitalisasi industri dan penguatan daya saing usaha dengan mendorong (a) Rasio kewirausahaan nasional, (b) Pertumbuhan PDB pertanian, (c) Pertumbuhan PDB perikanan, (d) Pertumbuhan PDB industri pengolahan, (e) Kontribusi PDB industri pengolahan, (f) Nilai devisa pariwisata, (g) Kontribusi PDB pariwisata, (h) Penyediaan lapangan kerja per tahun, (i) Pertumbuhan investasi (PMTB), (j) Pertumbuhan ekspor industri pengolahan, (k) Pertumbuhan ekspor riil barang dan jasa, dan (l) Rasio perpajakan terhadap PDB.



PN2

Mengembangkan Wilayah untuk Mengurangi
Kesenjangan dan Menjamin Pemerataan

Sasaran PN 2 adalah sebagai berikut:

- (1) Meningkatnya pertumbuhan ekonomi dan tingkat kesejahteraan masyarakat di Kawasan Timur Indonesia (KTI) dengan mendorong (a) Laju pertumbuhan Produk Domestik Regional Bruto (PDRB) KTI, (b) IPM KTI, dan (c) Persentase penduduk miskin KTI.
- (2) Terjaganya pertumbuhan ekonomi dan tingkat kesejahteraan masyarakat di Kawasan Barat Indonesia (KBI) dengan mendorong (a) Laju pertumbuhan PDRB KBI, (b) IPM KBI, dan (c) Persentase penduduk miskin KBI.



PN3

Meningkatkan Sumber Daya Manusia Berkualitas dan Berdaya Saing

Sasaran PN 3 adalah sebagai berikut:

- (1) Terkendalinya pertumbuhan penduduk dan menguatnya tata kelola kependudukan dengan mendorong (a) Angka Kelahiran Total (*Total Fertility Rate/TFR*), dan (b) Persentase cakupan kepemilikan Nomor Induk Kependudukan (NIK).
- (2) Meningkatnya perlindungan sosial bagi seluruh penduduk dengan mendorong (a) Proporsi penduduk yang tercakup dalam program jaminan sosial, dan (b) Proporsi rumah tangga miskin dan rentan yang memperoleh bantuan sosial pemerintah.
- (3) Terpenuhinya layanan dasar bidang kesehatan dan pendidikan dengan mendorong (a) Angka Kematian Ibu (AKI), (b) Angka Kematian Bayi (AKB), (c) Persentase imunisasi dasar lengkap pada anak usia 12-23 bulan, (d) Prevalensi *stunting* (pendek dan sangat pendek) pada balita, (e) Prevalensi *wasting* (kurus dan sangat kurus) pada balita, (f) Insidensi tuberkulosis, (g) Jumlah kabupaten/kota yang mencapai eliminasi malaria, (h) Jumlah kabupaten/kota dengan eliminasi kusta, (i) Prevalensi obesitas pada penduduk umur > 18 tahun, (j) Persentase merokok penduduk usia 10-18 tahun, (k) Nilai rata-rata hasil PISA: Membaca, (l) Nilai rata-rata hasil PISA: Matematika, (m) Nilai rata-rata hasil PISA: Sains, (n) Rata-rata lama sekolah penduduk usia 15 tahun ke atas, dan (o) Harapan lama sekolah.
- (4) Meningkatnya kualitas anak, perempuan, dan pemuda dengan mendorong (a) Indeks Perlindungan Anak (IPA), (b) Indeks Pembangunan Gender (IPG), dan (c) Indeks Pembangunan Pemuda (IPP).
- (5) Meningkatnya aset produktif bagi rumah tangga miskin dan rentan dengan mendorong (a) Persentase rumah tangga miskin dan rentan yang memiliki aset produktif.
- (6) Meningkatnya produktivitas dan daya saing mendorong (a) Persentase angkatan kerja berpendidikan menengah ke atas, (b) Proporsi pekerja yang bekerja pada bidang keahlian menengah dan tinggi (c) Jumlah PT yang masuk ke dalam *world class university* Top 200, (d) Jumlah PT yang masuk ke dalam *world class university* Top 300, (e) Jumlah PT yang masuk ke dalam *world class university* Top 500, , dan (f) Peringkat *Global Innovation Index*.

**PN4**

Revolusi Mental dan Pembangunan Kebudayaan

Sasaran PN 4 adalah sebagai berikut:

- (1) Menguatnya revolusi mental dan pembinaan ideologi Pancasila untuk memantapkan ketahanan budaya dengan mendorong (a) Indeks Capaian Revolusi Mental dan (b) Indeks Aktualisasi Nilai Pancasila.
- (2) Meningkatnya pemajuan kebudayaan untuk meningkatkan peran kebudayaan dalam pembangunan dengan mendorong Indeks Pembangunan Kebudayaan.
- (3) Meningkatnya kualitas kehidupan masyarakat dan daya rekat sosial dengan mendorong Indeks Pembangunan Masyarakat.
- (4) Menguatnya moderasi beragama untuk mewujudkan kerukunan umat dan membangun harmoni sosial dalam kehidupan masyarakat dengan mendorong Indeks Kerukunan Umat Beragama
- (5) Meningkatnya ketahanan keluarga untuk memperkuat karakter bangsa dengan mendorong (a) Indeks Pembangunan Keluarga dan (b) Median Usia Kawin Pertama Perempuan.
- (6) Meningkatnya budaya literasi untuk mewujudkan masyarakat berpengetahuan, inovatif, dan kreatif dengan mendorong Nilai Budaya Literasi .

**PN5****Memperkuat Infrastruktur untuk Mendukung Pengembangan Ekonomi dan Pelayanan Dasar****Sasaran PN 5 adalah sebagai berikut:**

- (1) Meningkatnya penyediaan infrastruktur layanan dasar dengan mendorong (a) Rumah tangga yang menempati hunian layak dan terjangkau, (b) Penurunan rasio fatalitas kecelakaan jalan per 10.000 kendaraan terhadap angka dasar tahun 2010, (c) Persentase luas daerah irigasi yang dimodernisasi (kumulatif), dan (d) Persentase pemenuhan kebutuhan air baku (kumulatif).
- (2) Meningkatnya konektivitas untuk mendukung kegiatan ekonomi dan akses menuju pelayanan dasar dengan mendorong (a) Waktu tempuh pada jalan lintas utama pulau, (b) Persentase rute pelayaran yang saling terhubung (*loop*), (c) Kondisi jalur KA sesuai standar *Track Quality Index* (TQI) kategori 1 dan 2, dan (d) Persentase capaian *On Time Performance* (OTP) transportasi udara.
- (3) Meningkatnya layanan infrastruktur perkotaan dengan mendorong (a) Jumlah kota metropolitan dengan sistem angkutan umum massal perkotaan yang dibangun dan dikembangkan, dan (b) Persentase rumah tangga yang menempati hunian layak dan terjangkau di perkotaan.
- (4) Meningkatnya layanan energi dan ketenagalistrikan dengan mendorong (a) Rasio elektrifikasi, (b) Rata-rata pemenuhan kebutuhan (konsumsi) listrik, dan (c) Penurunan emisi GRK sektor energi.
- (5) Meningkatnya layanan infrastruktur TIK dengan mendorong Persentase populasi yang dijangkau oleh jaringan bergerak pitalebar (4G).

**PN6****Membangun Lingkungan Hidup, Meningkatkan Ketahanan Bencana, dan Perubahan Iklim****Sasaran PN 6 adalah sebagai berikut:**

- (1) Meningkatnya Indeks Kualitas Lingkungan Hidup dengan mendorong Indeks Kualitas Lingkungan Hidup (IKLH).
- (2) Berkurangnya kerugian akibat dampak bencana dan bahaya iklim dengan mendorong Penurunan potensi kehilangan PDB akibat dampak bencana dan iklim terhadap total PDB.
- (3) Meningkatnya capaian penurunan emisi dan intensitas emisi Gas Rumah Kaca (GRK) terhadap *baseline* dengan mendorong (a) Persentase penurunan emisi GRK – kumulatif, (b) Persentase penurunan emisi GRK – tahunan, dan (c) Persentase penurunan intensitas emisi GRK.

**PN7****Memperkuat Stabilitas Polhukhankam dan Transformasi Pelayanan Publik****Sasaran PN 7 adalah sebagai berikut:**

- (1) Terwujudnya demokrasi yang terkonsolidasi, terpeliharanya kebebasan, menguatnya kapasitas lembaga-lembaga demokrasi dan terjaganya kesetaraan warga negara secara optimal dengan mendorong (a) Indeks Demokrasi Indonesia, dan (b) Tingkat kepercayaan masyarakat terhadap konten dan akses informasi publik terkait kebijakan dan program prioritas pemerintah.
- (2) Optimalnya kebijakan luar negeri dengan mendorong Indeks Pengaruh dan Peran Indonesia di Dunia Internasional.
- (3) Meningkatnya penegakan hukum nasional yang mantap dengan mendorong Indeks Pembangunan Hukum.
- (4) Meningkatnya kualitas pelayanan publik dengan mendorong Indeks Pelayanan Publik Nasional.
- (5) Terjaganya keutuhan wilayah Negara Kesatuan Republik Indonesia dengan mendorong Persentase Luas Wilayah NKRI yang Dapat Dijaga Keutuhannya.

4.2.2 Prioritas Pembangunan Provinsi Sulawesi Tenggara Tahun 2024

Berdasarkan Rencana Pembangunan Daerah (RPD) Provinsi Sulawesi Tenggara Tahun 2024-2026 dan Rancangan RKPD Provinsi Sulawesi Tenggara Tahun 2024, pembangunan diarahkan pada **"Peningkatan Produktivitas Untuk Transformasi Ekonomi Yang Inklusif dan Berkelanjutan Melalui Peningkatan Kualitas SDM dan Infrastruktur Pendukung"**, dengan Tujuan, Sasaran, Strategi dan Arah Kebijakan Tahun 2024 sebagai berikut :

Tabel 4.4 Tujuan, Sasaran, Strategi dan Arah Kebijakan Pembangunan Provinsi Sulawesi Tenggara Tahun 2024

No.	Tujuan	Sasaran	Strategi	Arah Kebijakan tahun 2024
1	MEWUJUDKAN PEMBANGUNAN MANUSIA YANG UNGGUL DAN KOMPETITIF	Sasaran 1: Meningkatnya Aksesibilitas dan Kualitas Pendidikan	Menyelenggarakan pendidikan yang merata dan berkualitas	<ul style="list-style-type: none"> • Meningkatkan akses dan kualitas layanan pendidikan kepada seluruh lapisan masyarakat. • Meningkatkan profesionalisme pendidik dan tenaga kependidikan melalui sertifikasi kompetensi dan peningkatan kesejahteraan. • Pengembangan SMK yang relevan dengan dunia kerja. • Meningkatkan literasi masyarakat melalui pemanfaatan perpustakaan dan pemanfaatan teknologi informasi. • Mengembangkan potensi peserta didik sesuai dengan minat dan bakatnya. • Meningkatkan kualitas hasil belajar dan pendidikan karakter peserta didik.

No.	Tujuan	Sasaran	Strategi	Arah Kebijakan tahun 2024
		Sasaran 2: Meningkatnya Jangkauan Pelayanan dan Kualitas Kesehatan	Meningkatkan pemerataan dan kualitas pelayanan kesehatan	<ul style="list-style-type: none"> • Meningkatkan kemandirian kesehatan masyarakat melalui upaya promotif, preventif, kuratif, dan rehabilitatif. • Pemenuhan sarana dan prasarana pelayanan kesehatan yang memenuhi standar • Meningkatkan kompetensi dan ketersediaan tenaga kesehatan.
2	MEWUJUDKAN KESEJAHTERAAN MASYARAKAT YANG LEBIH BAIK	Sasaran 3: Meningkatnya Kemampuan Daya Beli Masyarakat	Mengurangi beban pengeluaran dan pemberdayaan dalam rangka peningkatan produktivitas kelompok miskin dan rentan.	<ul style="list-style-type: none"> • Meningkatkan perlindungan sosial bagi masyarakat miskin • Meningkatkan kemampuan ekonomi bagi masyarakat miskin • Meningkatkan pemenuhan infrastruktur dasar bagi masyarakat miskin
		Sasaran 4 : Menurunnya Kesenjangan Pendapatan Masyarakat	Menciptakan iklim usaha kondusif.	Meningkatkan ketersediaan, akses dan pemanfaatan pangan bagi masyarakat serta memperbaiki sistem informasi pangan;
		Sasaran 5: Meningkatnya Ketersediaan, Akses, dan Kualitas Konsumsi Pangan	Meningkatkan kemandirian dan ketahanan pangan bagi masyarakat	Revitalisasi Lahan, dukungan infrastruktur, pemanfaatan ilmu pengetahuan dan teknologi, serta pengembangan sumber daya manusia.
3	MEWUJUDKAN PERTUMBUHAN EKONOMI YANG BERKUALITAS	Sasaran 6 : Meningkatnya Produktivitas	Penerapan teknologi tepat guna & hilirisasi potensi unggulan	<ul style="list-style-type: none"> • Peningkatan produksi & produktivitas

No.	Tujuan	Sasaran	Strategi	Arah Kebijakan tahun 2024
	DAN PEMERATAAN PEMBANGUNAN YANG BERKELANJUTAN	dan Nilai Tambah Sektor Unggulan	berbasis sumber daya alam.	pertanian,kehutanan & perikanan. <ul style="list-style-type: none"> • Peningkatan nilai tambah komoditi melalui hilirisasi
		Sasaran 7 : Meningkatnya Kapasitas Tenaga Kerja dan Akses Terhadap Lapangan Kerja	Memperluas kesempatan kerja & peluang usaha	Meningkatkan kapasitas dan memenuhi keterampilan angkatan kerja yang berbasis digital & teknologi untuk kebutuhan pasar
		Sasaran 8 : Meningkatnya Kualitas Iklim Usaha dan Investasi	Optimalisasi pengelolaan potensi investasi	Meningkatkan promosi investasi & memperbanyak sumber & jenis investasi
		Sasaran 9 : Meningkatnya konektivitas antarwilayah	Peningkatan infrastruktur wilayah untuk mendukung konektivitas dan kapasitas jalur darat dan laut antarwilayah , kawasan strategis dan simpul-simpul transportasi untuk menunjang ekonomi masyarakat.	<ul style="list-style-type: none"> • Peningkatan jalan & jembatan menuju/dalam kawasan strategis & antar kabupaten/kota. • Peningkatan Sarana Prasarana Transportasi melalui pengembangan fasilitas angkutan Jalan & Pelabuhan Pengumpan Regional
		Sasaran 10 : Meningkatnya Kualitas Lingkungan Hidup	Pengendalian pencemaran dan kerusakan lingkungan hidup	Pengurangan pencemaran & kerusakan lingkungan hidup, darat, laut & udara melalui peningkatan kapasitas daerah dalam perlindungan & pengelolaan lingkungan hidup.
		Sasaran 11 : Meningkatnya Ketangguhan Terhadap Bencana	Mengurangi risiko bencana.	Meningkatkan pelayanan informasi rawan bencana, pencegahan, mitigasi, kesiapsiagaan, tanggap darurat & pasca bencana.

No.	Tujuan	Sasaran	Strategi	Arah Kebijakan tahun 2024
4	MEWUJUDKAN TATA KELOLA PEMERINTAHAN YANG BAIK	<p>Sasaran 12: Meningkatkan akuntabilitas dan transparansi penyelenggaraan pemerintahan daerah</p> <p>Sasaran 13: Meningkatkan Kualitas Layanan Publik</p>	Optimalisasi penyelenggaraan Reformasi Birokrasi	<ul style="list-style-type: none"> • Melakukan penataan & penguatan organisasi yang efektif & efisien. • Meningkatkan profesionalisme aparatur. • Meningkatkan akuntabilitas kinerja birokrasi. • Meningkatkan pengawasan & budaya kerja yang bersih & bebas KKN. • Meningkatkan kualitas pelayanan publik. • Meningkatkan pemanfaatan hasil kelitbangan & inovasi sebagai dasar penyusunan atau pengambilan kebijakan pemerintah daerah

Sumber : RPD Provinsi Sulawesi Tenggara Tahun 2024-2026

Adapun prioritas pembangunan Tahun 2024 Pemerintah Provinsi Sulawesi Tenggara antara lain sebagai berikut:

1. **Mewujudkan Pembangunan Manusia Yang Unggul & Kompetitif** dengan indikator indeks pembangunan manusia Tujuan ini akan dilaksanakan dengan sasaran dan indikator: Meningkatnya Aksesibilitas dan Kualitas Pendidikan dengan indikator Rata- rata Lama Sekolah dan Harapan Lama Sekolah Meningkatnya Jangkauan Pelayanan dan Kualitas Kesehatan dengan indikator Angka Harapan Hidup;
2. **Mewujudkan Kesejahteraan Masyarakat Yang Lebih Baik dengan indikator Persentase Penduduk Miskin.** Tujuan ini akan dilaksanakan dengan sasaran dan indikator: Meningkatnya Kemampuan Daya Beli Masyarakat dengan indikator Pengeluaran Perkapita disesuaikan dan Nilai Tukar Petani; Menurunnya Kesenjangan Pendapatan Masyarakat

dengan indikator Gini Ratio; Meningkatnya Ketersediaan, Akses, & Kualitas Konsumsi Pangan dengan indikator Skor Pola Pangan Harapan dan Prevalensi Stunting; indikator Angka Harapan Hidup

3. **Mewujudkan Pertumbuhan Ekonomi Yang Berkualitas & Pemerataan Pembangunan Yang Berkelanjutan** dengan indikator Laju Pertumbuhan Ekonomi. Tujuan ini akan dilaksanakan dengan sasaran dan indikator: Meningkatnya Produktivitas & Nilai Tambah Sektor Unggulan dengan indikator Pertumbuhan PDRB; Lapangan Usaha Meningkatnya Kapasitas Tenaga Kerja & Akses Terhadap Lap. Kerja dengan indikator Tingkat Pengangguran Terbuka; Meningkatnya Kualitas Iklim Usaha dan Investasi dengan indikator Pertumbuhan Investasi / Pembentukan Modal Tetap Bruto (PMTB); Meningkatnya konektivitas antarwilayah dengan indikator Indeks Infrastruktur; Meningkatnya Kualitas Lingkungan Hidup dengan indikator Indeks Kualitas Lingkungan Hidup; serta Meningkatnya Ketangguhan Terhadap Bencana dengan indikator Indeks Resiko Bencana.
4. **Mewujudkan Tata Kelola Pemerintahan Yang Baik** dengan indikator Indeks Reformasi Birokrasi. Tujuan ini akan dilaksanakan dengan sasaran dan indikator: Meningkatnya akuntabilitas & transparansi penyelenggaraan pemerintahan daerah dengan indikator Predikat Akuntabilitas Kinerja Instansi Pemerintah, dan Opini Laporan Keuangan; serta Meningkatnya Kualitas Layanan Publik dengan indikator Indeks Kepuasan Pelayanan Publik

4.2.3 Prioritas Pembangunan Kabupaten Konawe Utara Tahun 2024

Prioritas pembangunan daerah tahun 2024 didasarkan pada arah kebijakan pembangunan tahunan yang tercantum pada RPJMD Kabupaten Konawe Utara Tahun 2021-2026. Arah kebijakan tahunan tersebut menjadi tema pembangunan tahunan, dimana tema pembangunan Kabupaten Konawe Utara Tahun 2024 adalah "**Pemantapan daya saing daerah dan peningkatan produktivitas untuk pertumbuhan berkualitas**" dengan 6 tujuan pembangunan sebagai berikut:

1. Meningkatkan kualitas sumberdaya manusia;
2. Meningkatkan kualitas infrastruktur wilayah;

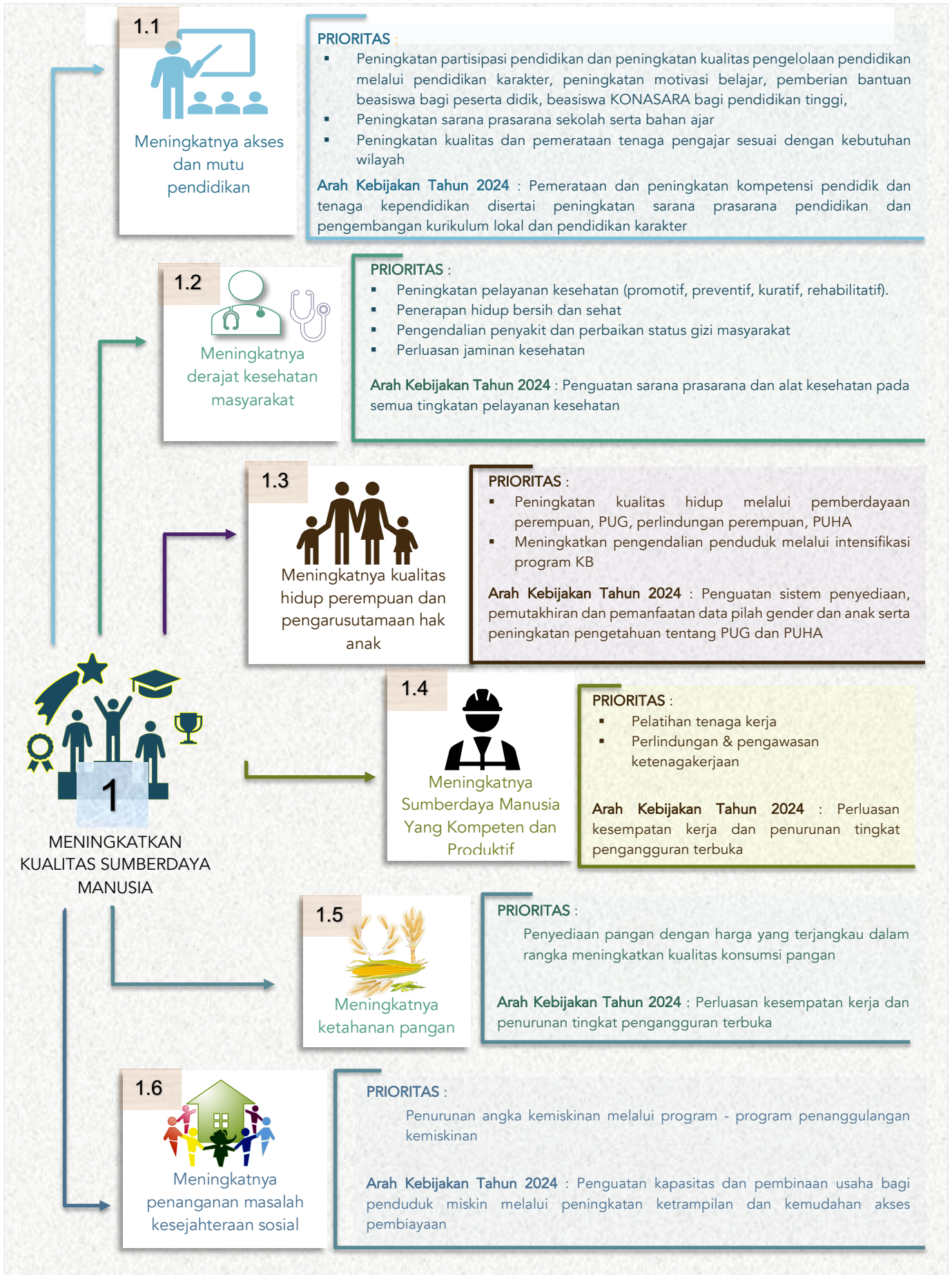
3. Meningkatkan pertumbuhan dan daya saing ekonomi;
4. Meningkatkan kualitas tata kelola pemerintahan yang efektif dan efisien;
5. Meningkatkan kualitas lingkungan hidup;
6. Melestarikan seni budaya lokal dan Mewujudkan kehidupan masyarakat yang dilandasi nilai - nilai kerukunan beragama.

Gambar 4.7.
Agenda Pembangunan Kabupaten Konawe Utara Tahun 2024



Secara rinci, tujuan pembangunan dijabarkan ke dalam sasaran, prioritas, dan arah kebijakan Tahun 2024 sebagaimana disajikan dalam Gambar berikut :

Gambar 4.8.
Sasaran, prioritas, dan arah kebijakan Tahun 2024



2



MENINGKATKAN KUALITAS INFRASTRUKTUR WILAYAH

2.1



Meningkatnya kapasitas infrastruktur wilayah

PRIORITAS :

- Peningkatan kualitas infrastruktur jalan, jembatan, drainase, dan irigasi melalui pengembangan jaringan, pembangunan dan
- Penyediaan sarana prasarana perhubungan
- Percepatan pembangunan sarana prasarana kawasan perkotaan Wanggudu

Arah Kebijakan Tahun 2024 :

- Pembangunan dan peningkatan jalan/jembatan kewenangan kabupaten dan jalan kawasan strategis
- Peningkatan sarana parasarana lalu lintas jalan dan pelabuhan/dermaga
- Pelaksanaan pembangunan jaringan jalan kawasan perkotaan Wanggudu

2.2



Terpenuhinya sarana parasarana kawasan permukiman

PRIORITAS :

- Penurunan luas kawasan kumuh melalui peningkatan kualitas rumah layak huni dan jalan lingkungan permukiman
- Pembangunan dan rehaulitasi rumah korban bencana
- Peningkatan cakupan dan kualitas layanan air bersih, air limbah domestik, dan persampahan

Arah Kebijakan Tahun 2024 :

- Pembangunan dan peningkatan jalan/jembatan kewenangan kabupaten dan jalan kawasan strategis
- Peningkatan sarana parasarana lalu lintas jalan dan pelabuhan/dermaga
- Pelaksanaan pembangunan jaringan jalan kawasan perkotaan Wanggudu
- Pelaksanaan pencegahan dan peningkatan kualitas kawasan permukiman kumuh
- Peningkatan cakupan dan kualitas layanan air bersih, air limbah domestik, dan penanganan persampahan

3

MENINGKATKAN PERTUMBUHAN DAN DAYA SAING EKONOMI

3.1



Meningkatnya pertumbuhan sektor - sektor unggulan daerah

PRIORITAS :

- Peningkatan produksi dan produktivitas pertanian melalui penyediaan bibit, sarana dan prasarana pertanian
- Peningkatan kapasitas petani/kelompok tani.
- Bantuan permodalan
- Pengembangan perternakan melalui penyediaan sarana prasarana, pemanfaatan teknologi, dan peningkatan kesehatan hewan
- Meningkatkan produktivitas perikanan melalui pembinaan nelayan tangkap dan budidaya, penyediaan sarana prasarana, dan pengembangan pola kemitraan
- Meningkatkan kinerja ekspor dan perdagangan dalam negeri melalui peningkatan kualitas pasar, promosi dan pemasaran
- Pengembangan kapasitas koperasi dan UMKM
- Mendorong pengembangan industri dan kawasan industri sesuai dengan potensi daerah
- Peningkatan kunjungan wisata melalui pengembangan atraksi serta peningkatan destinasi wisata baru

Arah Kebijakan Tahun 2024 :

- Peningkatan pengelolaan sektor ekonomi unggulan daerah melalui peningkatan SDM, akses permodalan, pemasaran dan daya saing produksi
- Peningkatan produksi peternakan untuk memenuhi konsumsi daerah dan kawasan industri
- Peningkatan pengelolaan sektor perikanan melalui pemberdayaan nelayan, akses permodalan, pemasaran dan daya saing produksi
- Peningkatan kualitas sarana prasarana perdagangan dan peningkatan pemasaran produk unggulan daerah
- Penguatan kapasitas koperasi dalam memberikan akses permodalan bagi UMKM
- Fasilitasi pengembangan kawasan industri untuk penciptaan lapangan kerja dan mendorong pertumbuhan ekonomi
- Peningkatan kualitas SDM kepariwisataan yang mampu berdaya saing

3.2



Meningkatnya investasi daerah

PRIORITAS :

- Peningkatan layanan perizinan, penyediaan informasi potensi dan peluang investasi
- Peningkatan kapasitas PERUMDA guna mendorong investasi berkualitas dengan melibatkan pengusaha lokal

Arah Kebijakan Tahun 2024 :

- Peningkatan iklim investasi daerah dan peningkatan kapasitas Perusahaan Daerah

4



MENINGKATKAN KUALITAS TATA KELOLA PEMERINTAHAN YANG EFEKTIF DAN EFISIEN

4.1



Meningkatnya akuntabilitas kinerja pemerintahan dan pengelolaan keuangan daerah

PRIORITAS :

- Implementasi reformasi birokrasi dan pelayanan publik melalui optimalisasi pencapaian target pada 8 (delapan) area perubahan
- Peningkatan kualitas kebijakan daerah di bidang pemerintahan, kesejahteraan rakyat, hukum, pembangunan dan penyelenggaraan administrasi umum melalui koordinasi, pemantauan dan evaluasi serta pemusan rekomendasi kebijakan kepala daerah

Arah Kebijakan Tahun 2024 :

- Optimalisasi implementasi Reformasi Birokrasi
- Meningkatkan kualitas tata kelola pemerintahan melalui sistem akuntabilitas kinerja, perencanaan, keuangan, pengawasan, keterbukaan informasi berbasis SPBE.

4.2



Terwujudnya birokrasi yang kapabel dan optimalnya implementasi SPBE, serta meningkatnya pelayanan publik yang terpercaya

PRIORITAS :

- Optimalisasi pengawasan intern, melalui peningkatan SDM APIP yang berkualitas dan peningkatan sistem pengawasan yang efektif
- Pengembangan sarana prasarana e-Gov untuk menunjang penerapan SPBE
- Peningkatan implementasi Satu Data
- Meningkatkan kinerja unit pelayanan informasi publik melalui penerapan SOP dan peningkatan SDM

Arah Kebijakan Tahun 2024 :

- Inovasi penerapan sistem pelayanan informasi publik

4.3



Meningkatnya kualitas manajemen ASN

PRIORITAS :

- Meningkatkan profesionalisme Aparatur Sipil Negara (ASN) melalui penerapan Sistem Merit dan penyesuaian jabatan fungsional

Arah Kebijakan Tahun 2024 :

- Peningkatan kapasitas dan kualitas manajemen ASN

4.4



Meningkatnya kapasitas pemerintahan desa

PRIORITAS :

- Peningkatan kualitas aparatur pemerintahan desa, pengembangan BUMDes

Arah Kebijakan Tahun 2024 :

- Penguatan pemerintahan desa dan pengembangan potensi desa

5



MENINGKATKAN KUALITAS LINGKUNGAN HIDUP

5.1



Terjaganya kualitas pemanfaatan dan pengendalian pemanfaatan ruang

PRIORITAS :

- Percepatan penetapan peraturan tentang rencana tata ruang

Arah Kebijakan Tahun 2024 :

- Peningkatan Pengendalian pemanfaatan ruang

5.2



Menurunnya tingkat pencemaran air dan udara

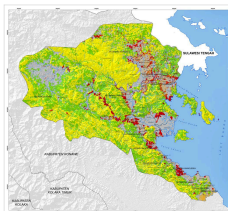
PRIORITAS :

- Meningkatkan perlindungan dan pengelolaan lingkungan hidup melalui pemantauan kualitas air, tanah dan udara, serta tertib hukum lingkungan

Arah Kebijakan Tahun 2024 :

- Pengurangan pencemaran dan kerusakan lingkungan melalui peningkatan kapasitas daerah dalam implementasi PPLH

5.3



Terwujudnya tata kelola dan manajemen bencana

PRIORITAS :

- Meningkatkan ketahanan daerah dalam menghadapi bencana melalui pengurangan resiko bencana untuk ketangguhan (mitigasi, kesiapsiagaan, pra bencana), manajemen kedaruratan, dan manajemen pemulihan

Arah Kebijakan Tahun 2024 :

- Pengurangan resiko bencana serta membangun komitmen bersama stakeholder PRB dan peningkatan partisipasi masyarakat dalam PRB

6



MELESTARIKAN SENI BUDAYA LOKAL DAN
MEWUJUDKAN KEHIDUPAN MASYARAKAT YANG
DILANDASI NILAI - NILAI KERUKUNAN BERAGAMA

6.1



Meningkatnya intensitas event seni budaya yang diselenggarakan

PRIORITAS :

- Pelestarian budaya lokal melalui peningkatan event seni budaya

Arah Kebijakan Tahun 2024 :

- Peningkatan kualitas dan kuantitas event seni dan budaya

6.2



Meningkatnya pengelolaan potensi konflik sosial

PRIORITAS :

- Meningkatkan pendidikan politik dan wawasan kebangsaan untuk antisipasi terhadap potensi konflik sosial di masyarakat

Arah Kebijakan Tahun 2024 :

- Peningkatan pendidikan politik dan wawasan kebangsaan

6.3



Meningkatnya kualitas pelayanan kehidupan beragama

PRIORITAS :

- Pembangunan dan rehabilitasi sarana keagamaan
- Peningkatan kualitas pemahaman, penghayatan dan pengamalan ajaran agama
- Peningkatan upaya menjaga keserasian sosial dalam kelompok keagamaan

Arah Kebijakan Tahun 2024 :

- Peningkatan kualitas pelayanan dan pemahaman agama serta kehidupan beragama dan peningkatan kerukunan antarumat beragama

Dengan sinergi prioritas pembangunan antara Pusat, Provinsi, dan Daerah maka diharapkan indikator sasaran tahun 2024 dapat tercapai, sebagaimana ditunjukkan pada tabel berikut ini :

Tabel 4.5
Keterkaitan Target Indikator Sasaran Makro
Nasional, Prov. Sulawesi Tenggara, dan Kab. Konawe Utara Tahun 2024

No.	Indikator	Nasional	Prov. Sultra	Konawe Utara
1.	Pertumbuhan Ekonomi	5,3 – 5,7	6,00	5,91
2.	Indeks Pembangunan Manusia	73,99 – 74,02	72,64	71,48
3.	Tingkat Pengangguran Terbuka	5,00 – 5,70	3,00	3,62
4.	Tingkat Kemiskinan	6,50 – 7,50	11,00	13,01
5.	Indeks Gini	0,374 – 0,377	0,385	0,372

Sumber : Bappeda Kab. Konawe Utara, 2023

4.3 PERCEPATAN PENGHAPUSAN KEMISKINAN EKSTREM, PENGENDALIAN INFLASI DI DAERAH, SERTA PENURUNAN PREVALENSI STUNTING

Pemerintah memprioritaskan upaya percepatan penghapusan kemiskinan ekstrem, pengendalian inflasi serta penurunan prevalensi stunting di Indonesia. Kebijakan ini menginstruksikan setiap daerah untuk mendukung melalui intervensi dan kerja nyata Pemerintah Daerah. Untuk itu, Pemerintah Kabupaten Konawe Utara membentuk Unit Reaksi Cepat percepatan penghapusan Kemiskinan ekstrem, pengendalian Inflasi serta penurunan prevalensi Stunting secara Selaras (URC-KISS) di Kabupaten Konawe Utara. Tujuan dibentuknya Unit ini selain untuk mendukung kebijakan Nasional, adalah sebagai upaya intervensi masalah daerah secara langsung ke sumber-sumber masalah dengan menysasar target secara *by name by adres*. Unit ini bergerak cepat mengintervensi ke dalam kantong-kantong kemiskinan ekstrem, menysasar potensi resiko dan kasus stunting dengan melibatkan

seluruh stekholder dan Perangkat Daerah. Dengan adanya sinergi dan integrasi dalam penanganan kasus, masalah dapat langsung diidentifikasi serta diberikan solusi serta bantuan, terutama dengan meringankan beban pengeluaran masyarakat.

4.3.1. Kebijakan Percepatan Penghapusan Kemiskinan Ekstrem

Kemiskinan ekstrem adalah kondisi ketidakmampuan dalam memenuhi kebutuhan dasar yaitu kebutuhan makanan, air minum bersih, sanitasi layak, kesehatan, tempat tinggal, pendidikan, dan akses informasi yang tidak hanya terbatas pada pendapatan, tetapi juga akses pada layanan sosial (PBB, 1996). Berdasarkan Bank Dunia, Penduduk miskin ekstrem adalah penduduk yang memiliki kemampuan dalam memenuhi kebutuhan hidup sehari-hari tidak lebih dari USD 1,9 PPP (Purchasing Power Parity), atau setara dengan Rp10.739/orang/hari atau Rp322.170/orang/bulan (Bank Dunia, 2022). Secara sederhana apabila dalam 1 keluarga terdiri dari 4 orang (ayah, ibu, dan 2 anak), maka jika kemampuan untuk memenuhi pengeluarannya di bawah Rp1.288.680 per keluarga/bulan, maka keluarga tersebut termasuk kategori miskin ekstrem. Identifikasi penduduk miskin ekstrem dilakukan melalui pemeringkatan berdasarkan aspek sosial dan ekonomi.

Untuk mengetahui jumlah dan angka miskin ekstrem setiap tahunnya digunakan Survei Sosial Ekonomi Nasional (Susenas) yang dilaksanakan oleh Badan Pusat Statistik (BPS). Susenas Maret 2021 menunjukkan:

1. angka kemiskinan ekstrem sebesar 2,14% dari total penduduk Indonesia;
2. sekitar satu di antara tiga kepala rumah tangga miskin ekstrem, status pendidikannya tidak bersekolah atau tidak lulus SD;
3. sekitar satu dari tujuh kepala rumah tangga ekstrem adalah perempuan;
4. sekitar satu di antara lima rumah tangga miskin ekstrem memiliki anggota rumah tangga penyandang disabilitas;
5. sekitar satu di antara dua rumah tangga miskin ekstrem tidak mendapat akses terhadap sanitasi layak; dan
6. sekitar satu di antara tujuh rumah tangga miskin ekstrem tidak memiliki toilet.

Dalam rangka penghapusan kemiskinan ekstrem di seluruh wilayah Republik Indonesia pada tahun 2024, Pemerintah mengeluarkan Instruksi

Presiden Republik Indonesia Nomor 4 Tahun 2022 Tentang Percepatan Penghapusan Kemiskinan Ekstrem. Melalui keterpaduan dan sinergi program, serta kerja sama antarkementerian/lembaga maupun pemerintah daerah, menginstruksikan salah satunya kepada Bupati/Walikota untuk mengambil langkah-langkah yang diperlukan sesuai dengan tugas, fungsi, dan kewenangan masing-masing untuk melakukan percepatan penghapusan kemiskinan ekstrem dengan memastikan ketepatan sasaran dan integrasi program antarkementerian/lembaga dengan melibatkan peran serta masyarakat yang difokuskan pada lokasi prioritas percepatan penghapusan kemiskinan ekstrem.

Berdasarkan Keputusan Menteri Koordinator Bidang Pembangunan Manusia dan Kebudayaan Republik Indonesia Nomor 25 Tahun 2022 Tentang Kabupaten/Kota Prioritas Percepatan Penghapusan Kemiskinan Ekstrem Tahun 2022-2024, Kabupaten Konawe Utara merupakan salah satu Kabupaten prioritas. Oleh karena itu, Pemerintah Daerah wajib mengambil langkah-langkah yang diperlukan sesuai dengan tugas, fungsi, dan kewenangan Kabupaten untuk melakukan percepatan penghapusan kemiskinan ekstrem dengan memastikan ketepatan sasaran dan integrasi program.

Upaya mewujudkan PPKE tahun 2024 dilakukan berdasar pada tiga pilar, yaitu (i) komitmen pemerintah; (ii) keterpaduan program, anggaran, dan sasaran; serta (iii) pemantauan dan evaluasi. Pilar Keterpaduan Program, Anggaran, dan Sasaran di Kabupaten Konawe Utara melalui :

1. pengalokasian APBD terhadap pelayanan dasar dan pemberdayaan untuk mendukung program nasional;
2. dukungan terhadap program nasional terkait cakupan penerima, ketercukupan manfaat, dan manajemen pelaksanaan;
3. inovasi program komplementer/inisiatif daerah;
4. penguatan kapasitas kelembagaan koordinasi antarsektor terkait; dan
5. penguatan kemitraan pemerintah daerah dengan sektor nonpemerintah.

Sedangkan pilar Pemantauan dan Evaluasi, di Kabupaten Konawe Utara telah dilakukan melalui 1) Penetapan indikator capaian penghapusan kemiskinan ekstrem; 2) Penyusunan mekanisme pemantauan yang

dilakukan berkala, serta 3) Evaluasi berkala capaian penghapusan kemiskinan ekstrem tingkat Kabupaten Konawe Utara.

Untuk memastikan tercapainya target penghapusan kemiskinan ekstrem pada tahun 2024, diperlukan kebijakan pendukung terkait:

1. Peningkatan pertumbuhan ekonomi, melalui:
 - a. kemudahan berusaha seperti perizinan untuk investasi yang mendorong kesempatan kerja untuk masyarakat miskin ekstrem, miskin dan rentan;
 - b. stabilitas harga komoditas bahan pokok untuk memastikan inflasi terkendali;
 - c. peningkatan daya beli masyarakat, khususnya kelompok miskin ekstrem, miskin dan rentan;
 - d. pembangunan infrastruktur untuk meningkatkan produktivitas perusahaan dan pekerja; dan
 - e. penetapan protokol kesehatan yang terus diperketat dan perluasan cakupan vaksinasi.
2. Penyediaan data sasaran program yang mutakhir, akurat, dan berdasarkan status/tingkat kesejahteraan, antara lain melalui:
 - a. pemanfaatan data sasaran yang sudah tersedia;
 - b. validasi identitas penduduk berbasis NIK;
 - c. pendataan penduduk berdasarkan nama, lokasi dan tingkat kesejahteraan;
 - d. pendaftaran mandiri;
 - e. integrasi berbagai jenis dan sumber data sosial dan ekonomi, baik data keluarga maupun data UMKM; dan
 - f. selama belum tersedianya data yang termutakhirkan dan memiliki pemeringkatan status/tingkat kesejahteraan bagi seluruh penduduk, maka dapat menggunakan data Pensasaran Percepatan Penghapusan Kemiskinan Ekstrem (P3KE).
3. Pelaksanaan keterpaduan dan sinergi program lintas kementerian/lembaga, pemerintah daerah, dan pemangku kepentingan lain, melalui:
 - a. koordinasi lintas kementerian/lembaga dipimpin oleh Menteri Koordinator;

- b. koordinasi terhadap kebijakan Gubernur dan Bupati/Wali Kota dilaksanakan oleh Menteri Dalam Negeri;
 - c. Gubernur memimpin secara langsung percepatan penghapusan kemiskinan ekstrem di tingkat provinsi dengan TKPK Provinsi;
 - d. Bupati/Wali Kota memimpin secara langsung percepatan penghapusan kemiskinan ekstrem di tingkat Kabupaten/Kota dengan perangkat TKPK;
 - e. penggunaan sumber data mutakhir yang sama sampai pada individu dan/atau keluarga penerima manfaat program; dan
 - f. integrasi dan harmonisasi skema pendanaan dari nonpemerintah (swasta dan masyarakat) dengan program kementerian/lembaga dan pemerintah daerah.
4. Peningkatan keterpaduan dan sinergi program berbasis pada kebutuhan penduduk, antara lain melalui:
 - a. pemenuhan bantuan sosial dan jaminan sosial seluruh penduduk dan dipastikan miskin ekstrem tercakup di dalamnya;
 - b. pemberdayaan ekonomi dan peningkatan produktivitas dan dipastikan miskin ekstrem tercakup di dalamnya;
 - c. pemenuhan pelayanan dasar dan dipastikan miskin ekstrem tercakup di dalamnya.
 5. Peningkatan kapasitas sumber daya manusia Pemerintah Pusat dan Daerah serta layanan terstandarisasi, melalui:
 - a. peningkatan kapasitas aparatur pusat dan daerah.
 - b. peningkatan pengetahuan tentang Standar Pelayanan Minimal (SPM) pelayanan dasar.
 6. Perencanaan, penganggaran, penentuan target, dan pelaksanaan program percepatan penghapusan kemiskinan ekstrem yang inklusif, melalui:
 - a. pelibatan kelompok pemuda dan kelompok rentan seperti penyandang disabilitas, penduduk lanjut usia, dan kelompok adat.
 - b. memastikan kesetaraan gender.
 - c. pelaksanaan forum tematik kelompok rentan dalam Musyawarah Rencana Pembangunan.

Upaya peningkatan kesejahteraan masyarakat miskin ekstrem dilaksanakan melalui tiga strategi utama, yaitu: (i) pengurangan beban pengeluaran masyarakat; (ii) peningkatan pendapatan masyarakat; serta (iii) penurunan jumlah kantong-kantong kemiskinan.

1 PENGURANGAN BEBAN PENGELUARAN MASYARAKAT

Strategi pengurangan beban pengeluaran masyarakat diselenggarakan melalui program bantuan sosial, jaminan sosial, subsidi, program stabilitas harga, dan/atau program lainnya yang dapat mengurangi beban pengeluaran masyarakat, di antaranya melalui :

- a. bantuan sosial reguler, seperti Program Keluarga Harapan, Program Sembako, dan Program Indonesia Pintar;
- b. bantuan sosial khusus, seperti Bantuan Langsung Tunai Desa (BLT Desa), Bantuan Sosial Tunai, Bantuan Sosial Presiden, Top Up bansos reguler, dan Bantuan Beras;
- c. bantuan asistensi rehabilitasi sosial bagi Pemerlu Pelayanan Kesejahteraan Sosial (PPKS), seperti bantuan asistensi rehabilitasi sosial bagi kelompok berkebutuhan khusus (disabilitas dan lanjut usia);
- d. subsidi energi, seperti pemasangan listrik gratis, subsidi listrik dan subsidi elpiji; dan
- e. pemberian Bantuan Iuran Jaminan sosial Kesehatan Nasional (JKN)

2 PENINGKATAN PENDAPATAN MASYARAKAT

Strategi peningkatan pendapatan masyarakat diselenggarakan melalui peningkatan produktivitas dan pemberdayaan masyarakat, di antaranya melalui:

- a. peningkatan Pendapatan/Akses Pekerjaan dan Penyediaan Infrastruktur Dasar, melalui program padat karya dan bantuan individu/kelompok, seperti Program Padat Karya Tunai/PKT (desa dan sektor);
- b. peningkatan Kapasitas Sumber Daya Manusia, melalui program vokasi dan pelatihan, seperti kartu prakerja, program vokasi;
- c. peningkatan Kapasitas UMKM, melalui peningkatan akses pasar, serta Pendampingan dan Penguatan kewirausahaan, seperti program pendampingan usaha; dan
- d. peningkatan Akses Pembiayaan UMKM, melalui peningkatan akses terhadap lembaga keuangan formal baik bank maupun nonbank, seperti Kredit Usaha Rakyat (KUR).

3

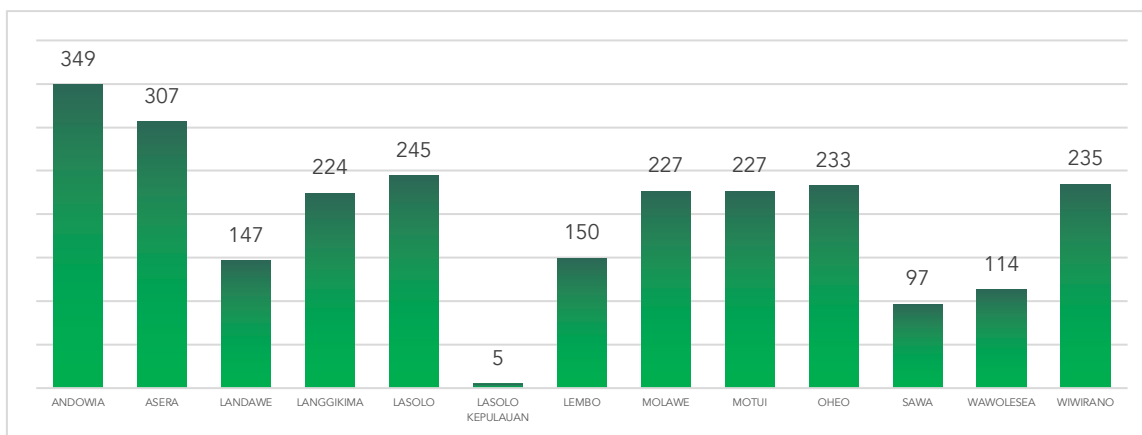
PENURUNAN JUMLAH KANTONG-KANTONG KEMISKINAN

Strategi ini adalah sinergi kebijakan peningkatan produktivitas dan pemberdayaan ekonomi, di antaranya melalui:

- a. pemenuhan pelayanan dasar, seperti peningkatan akses layanan dan infrastruktur pendidikan, layanan dan infrastruktur kesehatan, dan infrastruktur sanitasi air minum layak; dan
- b. peningkatan konektivitas antarwilayah, seperti pembangunan dan peningkatan sarana transportasi serta pembangunan infrastruktur jalan.

Pada awal Tahun 2023, Tim URC KISS Kabupaten Konawe Utara telah melakukan langkah awal dalam percepatan penghapusan kemiskinan ekstrem di Kabupaten Konawe Utara, yaitu dengan melakukan pemutakhiran Data P3KE melalui verifikasi langsung ke lapangan, sejalan dengan Keputusan Menteri Koordinator Bidang Pembangunan Manusia dan Kebudayaan Republik Indonesia Nomor 30 Tahun 2022 Tentang Penetapan Sumber Dan Jenis Data Dalam Upaya Percepatan Penghapusan Kemiskinan Ekstrem. Sumber dan jenis data tersebut adalah Data Pensasaran Percepatan Penghapusan Kemiskinan Ekstrem yang selanjutnya disingkat Data P3KE. Jenis data ini berupa rincian informasi keluarga dan individu/jiwa dengan nama dan alamat (*by name by address*).

Berdasarkan hasil verifikasi tim URC-KISS, Kabupaten Konawe Utara memiliki sasaran sebesar 2.560 KK, atau sebesar sekitar 3% dari penduduk Kabupaten Konawe Utara. Hasil validasi *by name by address* tersebut kemudian dijadikan data dasar dalam penentuan sasaran serta target program dan kegiatan yang dilakukan oleh Pemerintah Daerah. Berdasarkan hasil pemetaan, Kecamatan tertinggi sasaran adalah Kecamatan Andowia dengan jumlah sasaran sebesar 349 Kepala Keluarga, terendah di Kecamatan Lasolo Kepulauan sebesar 5 Kepala Keluarga. Sebaran data Kemiskinan Ekstrem di Kabupaten Konawe Utara disajikan pada Gambar berikut.



Gambar 4.9.
Sebaran Sasaran Kemiskinan Ekstrem di Kabupaten Konawe Utara

Tim URC-KISS Kabupaten Konawe Utara telah melakukan upaya peningkatan kesejahteraan masyarakat miskin ekstrem, melalui strategi pengurangan beban pengeluaran masyarakat. Pengurangan beban pengeluaran masyarakat dilakukan dengan memberikan bantuan Bantuan Sosial Tunai, Bantuan Beras, bantuan asistensi rehabilitasi sosial bagi Pemerlu Pelayanan Kesejahteraan Sosial (PPKS), seperti bantuan asistensi rehabilitasi sosial bagi kelompok berkebutuhan khusus (disabilitas dan lanjut usia).

Selain berupa bantuan langsung dari pemerintah daerah, target sasaran juga dikaji dan disurvei agar diperoleh masalah yang dihadapi oleh masyarakat miskin, misalnya aspek kelayakan rumah, aspek sanitasi, aspek jaminan Sosial (KIS/PKH/KIP) dan aspek lainnya. Hasil kajian ini akan memberikan gambaran aspek yang perlu dibantu oleh Pemerintah Daerah melalui Program-program Perangkat Daerah, seperti bantuan Rumah Layak Huni dari dinas Perumahan, bantuan sanitasi dari Dinas Kesehatan, bantuan bersih dari Dinas Pekerjaan Umum dan Penataan Ruang, Jaminan Kesehatan (KIS) dari dinas Kesehatan, Kartu Indonesia Pintar dari Dinas Pendidikan serta banyak aspek lainnya termasuk pelatihan dan pemberdayaan dari dinas Tenaga Kerja dan Transmigrasi. Upaya ini terus ditingkatkan dalam rangka penghapusan kemiskinan ekstrem di Kabupaten Konawe Utara.

4.3.2. Kebijakan Pengendalian Inflasi

Perekonomian global sedang menghadapi turbulence dan ketidakpastian. Krisis pangan dan krisis energi-BBM pun tidak terhindarkan sebagai akibat dari dirupsi geopolitik. Akibat lanjutannya seluruh negara dunia, tidak

terkecuali Indonesia, dihadapkan pada risiko inflasi yang tinggi. Kurs seluruh negara terhadap mata uang USD ikut mengalami tekanan, per hari ini jam 16.30 WIB, sebagai contoh Kurs Rupiah melemah hingga 6.5%, namun berbagai negara melemah jauh lebih dalam, kurs Yen Jepang melemah 20.4%, Kurs China Yuan melemah 11.5%, Kurs Poundsterling melemah 19.8 %, Kurs Thai Bath melemah 12.94%, kurs Dollar Singapura melemah 6.3% dan kurs Peso Pilippina melemah 13.3 %.

Indonesia secara umum relatif lebih baik karena mampu menjaga keseimbangan kebijakan fiskal dan moneter secara tepat, disamping kebijakan struktural yang terus dijalankan sehingga kepercayaan dunia usaha dan investor tetap terpelihara. Kebijakan Bank Sentral di seluruh dunia menaikkan suku bunga secara agresif adalah dalam rangka mendinginkan pemanasan inflasi yang sudah terlalu tinggi. Inflasi menjadi musuh terbesar dunia sekarang. Inflasi Indonesia masih berada di level 4 – 5%, sementara inflasi di berbagai negara maju sudah berada di kisaran 8 – 10%.

Presiden Joko Widodo dalam acara pengarahan kepada para Kepala Daerah pada tanggal 29 September 2022, menyampaikan bahwa seperti saat menangani Covid-19, maka penanganan Inflasi juga harus dilakukan bersama-sama antara pusat dan daerah. Upaya yang harus dilakukan, pertama harus menggarap produksi dan pasokan. Sebagai contoh, Cabai Merah kenapa harganya tinggi, karena kurangnya produksi dan pasokan atau suplai. Tugas Kepala Daerah mengajak Petani menanam Cabai Merah, untuk memenuhi pasokan. Kedua, mengurus ongkos transportasi dari lokasi produksi ke pasar. Misalkan harga Telor naik, maka Pedagang tinggal mengambil dan membeli dari daerah yang memproduksi telur, dan setelah pedagang membeli maka ongkos angkutnya agar ditanggung oleh APBD Provinsi/ Kabupaten/ Kota.

Kedua hal tersebut (menggarap produksi/ pasokan, dan menanggung ongkos transportasi), bisa dilakukan dengan menggunakan Dana Transfer Umum (DTU) dan Belanja Tidak Terduga (BTT), yang pengaturannya sudah diatur dengan jelas melalui Peraturan Menteri Keuangan dan Surat Edaran Menteri Dalam Negeri.

Pemerintah perlu terus mendorong peran kerjasama pengendalian inflasi di pusat dan daerah, TPID harus terus mengidentifikasi wilayah surplus dan defisit, serta menjadi fasilitator yang baik, untuk mendorong kerjasama antar

daerah dalam upaya pengendalian inflasi. Kementerian/ Lembaga dan Pemerintah Daerah harus memperkuat sinergi dalam pengendalian inflasi, termasuk memastikan ketersediaan pasokan dan kelancaran distribusi komoditas pangan strategis, utamanya untuk mengantisipasi peningkatan permintaan di akhir tahun.

Terkait dengan upaya sinergi pusat dan daerah dalam pengendalian inflasi, Sinergi dari TPIP dan TPID terus dilakukan melalui berbagai langkah dan program, yang bertujuan untuk menjaga keterjangkauan harga, memastikan ketersediaan pasokan, dan menjamin kelancaran distribusi. Sebagai langkah menanggulangi dampak inflasi dan tetap menjaga daya beli masyarakat, Pemerintah mendorong upaya pengendalian inflasi daerah melalui kebijakan-kebijakan berikut:

1. Penggunaan Belanja Tidak Terduga Dalam Rangka Pengendalian Inflasi Di Daerah

Menteri Dalam Negeri telah mengeluarkan Surat Edaran Nomor 500/4825/SJ Tentang Penggunaan Belanja Tidak Terduga Dalam Rangka Pengendalian Inflasi Di Daerah. Daerah diarahkan untuk menjaga keterjangkauan harga, daya beli masyarakat, kelancaran distribusi (contoh: subsidi ongkos angkut) dan transportasi, kestabilan harga pangan ketersediaan bahan pangan terutama dengan kerja sama antardaerah, serta memberikan bantuan sosial untuk masyarakat yang rentan terhadap dampak inflasi di masing-masing daerah.

2. Dukungan Pemerintah Daerah sebesar 2% dari Dana Transfer Umum (Dana Alokasi Umum dan Dana Bagi Hasil)

Untuk mengantisipasi dampak inflasi setelah dilakukan penyesuaian harga BBM, pemerintah mengeluarkan kebijakan belanja wajib perlindungan sosial sebesar 2% dari Dana Transfer Umum yang terdiri dari Dana Alokasi Umum (DAU) dan Dana Bagi Hasil (DBH). Kebijakan tersebut tertuang dalam Peraturan Menteri Keuangan Nomor 134/PMK.07/2022 tentang Belanja Wajib dalam Rangka Penanganan Dampak Inflasi Tahun Anggaran 2022 yang ditetapkan tanggal 5 September 2022.

Total alokasi mencapai Rp 2,17 T. Belanja wajib perlindungan sosial antara lain digunakan untuk:

- a. Pemberian bantuan sosial, termasuk untuk ojek, usaha mikro, kecil, dan menengah, dan nelayan.
- b. Penciptaan lapangan kerja, dan/atau
- c. Pemberian subsidi sektor transportasi angkutan umum daerah. Dimana pemberian subsidi ini adalah merupakan bagian dari upaya pengendalian inflasi pada tingkat pemda.

3. Pengalokasian Dana Insentif Daerah (DID)

Selain itu sebagai bentuk apresiasi bagi pemerintah daerah yang berhasil menekan/mengendalikan inflasi, melalui Peraturan Menteri Keuangan Nomor 140/PMK.07/2022, Pemerintah menganugerahkan penghargaan berupa Dana Insentif Daerah kepada Provinsi, Kabupaten, dan Kota. Penilaian dititik beratkan pada kinerja Pemerintah Daerah dalam Pengendalian Inflasi, yang dihitung berdasarkan realisasi inflasi Mei hingga Agustus 2022.

DID kategori kinerja penurunan inflasi disalurkan pada bulan September dengan alokasi berkisar Rp 10 Miliar per daerah penerima. DID Kinerja Tahun Berjalan wajib digunakan untuk mendukung percepatan pemulihan ekonomi di daerah, diantaranya program perlindungan sosial, dukungan dunia usaha terutama usaha mikro, kecil, dan menengah; dan/atau upaya penurunan tingkat inflasi dengan memperhatikan pengarusutamaan gender dan pemberdayaan perempuan serta penyandang disabilitas. Melalui Dana Insentif Daerah, diharapkan pemerintah daerah dapat terus memacu kinerjanya dalam percepatan pemulihan ekonomi nasional, termasuk pengendalian inflasi.

Berdasarkan Surat Edaran Nomor 500/4825/Sj Tentang Penggunaan Belanja Tidak Terduga dalam Rangka Pengendalian Inflasi di Daerah, bahwa untuk Menindaklanjuti arahan Bapak Presiden pada Rapat Koordinasi Nasional Pengendalian Inflasi Tahun 2022 dan dalam rangka mendukung kebijakan pemerintah guna menjaga ketersediaan pasokan, keterjangkauan harga pangan, daya beli masyarakat, dan mendukung kelancaran distribusi serta stabilitas perekonomian di daerah, bagi kepala daerah dalam rangka menjaga stabilitas perekonomian di daerah dan mengatasi permasalahan ekonomi

sektor riil serta menjaga stabilitas harga barang dan jasa yang terjangkau oleh masyarakat, Pemerintah Daerah menyediakan anggaran untuk:

- a. mendukung tugas Tim Pengendali Inflasi Daerah (TPID), Pemerintah Daerah menyediakan alokasi anggaran dalam APBD Tahun Anggaran 2022 sesuai dengan ketentuan peraturan perundang-undangan terkait.
- b. pengendalian harga barang dan jasa yang menjadi kebutuhan masyarakat, seperti penyediaan 9 (sembilan) bahan pokok, melalui belanja tidak terduga yang dapat digunakan sesuai dengan kebutuhan.

Gubernur/Bupati/Wali kota diminta untuk melakukan optimalisasi anggaran dalam APBD yang terkait dengan pengendalian inflasi daerah antara lain menjaga keterjangkauan harga, daya beli masyarakat, kelancaran distribusi dan transportasi, kestabilan harga pangan ketersediaan bahan pangan terutama dengan kerjasama antar daerah serta memberikan bantuan sosial untuk masyarakat yang rentan terhadap dampak inflasi di masing-masing daerah. Dalam hal alokasi anggaran dimaksud belum tersedia, dapat menggunakan sebagian alokasi anggaran belanja tidak terduga melalui pergeseran anggaran kepada perangkat daerah dengan melakukan perubahan Perkada tentang Penjabaran APBD untuk selanjutnya ditampung dalam Peraturan Daerah tentang Perubahan APBD atau dituangkan dalam Laporan Realisasi Anggaran bagi pemerintah daerah yang tidak melakukan perubahan APBD atau telah melakukan perubahan APBD sesuai dengan ketentuan peraturan perundang-undangan.

Kebijakan pengendalian inflasi di Daerah tidak lepas dari kinerja Tim Pengendalian Inflasi Daerah (TPID). Tim Pengendalian Inflasi Daerah (TPID) merupakan tim yang bertugas memantau dan menyiapkan langkah-langkah untuk mengatasi permasalahan inflasi khususnya di didaerah. Menyadari pentingnya peran dan keberadaan Tim Pengendalian Inflasi di tingkat pusat dan daerah maka pada tahun 2022 di lakukan pembentukan TPID Kabupaten Konawe Utara melalui Surat Keputusan Bupati Konawe Utara Nomor 562 Tahun 2022 tentang Pembentukan Tim Pengendalian Inflasi di Daerah Kabupaten Konawe Utara Tahun 2023. Dalam melaksanakan fungsinya, TPID Kabupaten Konawe Utara memiliki tugas-tugas :

1. Mengevaluasi sumber-sumber dan potensi tekanan inflasi serta dampaknya terhadap pencapaian target inflasi;

2. Menjelaskan kebijakan yang telah dilakukan dan rencana kebijakan dari masing-masing anggota kepada TPID;
3. Merekomendasikan pilihan kebijakan yang mendukung pencapaian target inflasi;
4. Melakukan pemantauan terhadap pelaksanaan kebijakan yang ditempuh dalam rangka pengendalian inflasi;
5. Melakukan diseminasi target dan upaya pencapaian sasaran inflasi kepada masyarakat;
6. Memberikan usulan target inflasi sesuai dengan periode yang ditetapkan;
7. Melakukan tugas-tugas lain sehubungan dengan pemantauan dan pengendalian inflasi.

Harapan dari keberadaan TPID adalah memantau sedini mungkin ancaman inflasi di suatu daerah dan mencari solusi terhadap permasalahan tersebut. Keberadaan TPID ini menjadi penting dan efektif karena daerah menyumbang 60% dari faktor penyusun inflasi (BPS). Kementerian Menteri dalam Negeri mengintruksikan 6 Upaya Konkrit Pengendalian Inflasi yaitu :



6 Upaya Konkrit Pemda Konawe Utara dalam Pengendalian Inflasi Daerah sepanjang Tahun 2023 :



Melaksanakan Operasi Pasar Murah

Dilaksanakan Bulan maret (Pelataran Kantor Bupati) dan Juni 2023 (Kec. Lasolo) saat menghadapi HKBN dilakukan di Semua Kecamatan



Melakukan Sidak Pasar dan Distributor agar tidak Menahan Barang

Perindag melakukan Sidak Gas Elpiji ke Distributor dan Pengecer pada Tanggal 5 April 2023



Gerakan Menanam

Telah dilaksanakan sejak awal tahun dan beberapa kecamatan atau desa telah panen, termasuk program Pengembangan Kebun Pekarangan (PPKP), dengan komoditi Cabai, Bawang Merah, Sayuran dll.



Realisasi BTT

Telah disalurkan di beberapa kecamatan antara lain Kec, Andowia, Molawe, Oheo dan Lasolo sebanyak 150 KPM. Selain itu, telah disalurkan bantuan untuk UMKM sebanyak 348 UMKM

Yang belum dilakukan : **Kerja Sama antar Daerah Penghasil Komoditi untuk Kelancaran Pasokan**, dan **Dukungan Transportasi dari APBD**

4.3.3. Kebijakan Penurunan Prevalensi Stunting

Peraturan Presiden Republik Indonesia Nomor 72 Tahun 2021 Tentang Percepatan Penurunan Stunting, mengamanatkan percepatan penurunan stunting harus dilaksanakan secara holistik, integratif, dan berkualitas melalui koordinasi, sinergi, dan sinkronisasi di antara kementerian/lembaga, pemerintah daerah provinsi, pemerintah daerah kabupaten/kota, pemerintah desa, dan pemangku kepentingan.

Dalam rangka Percepatan Penurunan Stunting, ditetapkan Strategi Nasional Percepatan Penurunan Stunting, dengan tujuan :

- a. menurunkan prevalensi Stunting;
- b. meningkatkan kualitas penyiapan kehidupan berkeluarga;
- c. menjamin pemenuhan asupan gizi;
- d. memperbaiki pola asuh;
- e. meningkatkan akses dan mutu pelayanan kesehatan; dan
- f. meningkatkan akses air minum dan sanitasi.

Pilar dalam Strategi Nasional Percepatan Penurunan Stunting meliputi:

- a. peningkatan komitmen dan visi kepemimpinan di kementerian/lembaga, Pemerintah Daerah provinsi, Pemerintah Daerah kabupaten/kota, dan Pemerintah Desa;
- b. peningkatan komunikasi perubahan perilaku dan pemberdayaan masyarakat;
- c. peningkatan konvergensi Intervensi Spesifik dan Intervensi Sensitif di kementerian/lembaga, Pemerintah Daerah provinsi, Pemerintah Daerah kabupaten/kota, dan Pemerintah Desa;
- d. peningkatan ketahanan pangan dan gizi pada tingkat individu, keluarga, dan masyarakat; dan
- e. penguatan dan pengembangan sistem, data, informasi, riset, dan inovasi.

Dalam pelaksanaan Strategi Nasional Percepatan Penurunan Stunting, disusun rencana aksi nasional melalui pendekatan keluarga berisiko Stunting. Rencana aksi nasional terdiri atas kegiatan prioritas yang paling sedikit mencakup: a. penyediaan data keluarga berisiko Stunting; b. pendampingan keluarga berisiko Stunting; c. pendampingan semua calon pengantin Icalon Pasangan Usia Subur (PUS); d. surveilans keluarga berisiko Stunting; dan e. audit kasus Stunting.

Berdasarkan Pasal 21 Peraturan Presiden Republik Indonesia Nomor 72 Tahun 2021 Tentang Percepatan Penurunan Stunting, Koordinasi Penyelenggaraan di Tingkat Kabupaten/Kota, bahwa Dalam rangka menyelenggarakan Percepatan Penurunan Stunting di tingkat kabupaten/kota, bupati/wali kota menetapkan tim Percepatan Penurunan Stunting tingkat kabupaten/ kota. Tim Percepatan Penurunan Stunting tingkat kabupaten/kota bertugas mengoordinasikan, menyinergikan, dan mengevaluasi penyelenggaraan Percepatan Penurunan Stunting di tingkat kabupaten/ kota dan kecamatan. Tim Percepatan Penurunan Stunting tingkat kabupaten/kota terdiri atas perangkat daerah dan Pemangku Kepentingan, termasuk Tim Penggerak Pemberdayaan Kesejahteraan Keluarga (TP- PKK).

Pemerintah Kabupaten Konawe Utara telah mendorong percepatan penurunan dan pencegahan stunting yang tertuang dalam Peraturan Bupati Konawe Utara No.17 Tahun 2020 Tentang Pencegahan Stunting Di Kabupaten Konawe Utara. Hal ini sejalan dengan prioritas nasional dibidang penanggulangan dan pencegahan stunting di Indonesia sesuai dengan Keputusan Menteri Perencanaan Pembangunan Nasional Nomor 10/M.PPN/HK/02/2021 tentang Penetapan Perluasan Kabupaten/Kota Lokasi Fokus Intervensi Penurunan Stunting Terintegrasi Tahun 2022.

Upaya penurunan Prevalensi stunting di Kabupaten Konawe Utara memerlukan rencana intervensi yang komprehensif. Intervensi yang dilakukan pemerintah kelompokan menjadi intervensi sensitif dan intervensi spesifik. Intervensi gizi spesifik dilakukan oleh sektor kesehatan melalui Pusat Kesehatan Masyarakat (Puskesmas) dan Pos Pelayanan Terpadu (Posyandu). Intervensi gizi sensitif dilakukan oleh sektor lain di luar kesehatan yang terkait dengan upaya penanggulangan stunting.

Intervensi spesifik yang diberikan pemerintah Kabupaten Konawe Utara dapat dikelompokan berdasarkan sasaran program, yaitu :

1. Sasaran ibu hamil dilakukan melalui perlindungan ibu hamil terhadap kekurangan zat besi, asam folat, dan kekurangan energi dan protein kronis; perlindungan terhadap kekurangan iodium, dan perlindungan terhadap malaria
2. Sasaran ibu menyusui dan anak usia 0-6 bulan, dilakukan melalui dorongan pemberian IMD/Inisiasi menyusui dini (pemberian kolostrum ASI),

memberikan edukasi kepada ibu untuk memberikan ASI eksklusif, pemberian imunisasi dasar, pantau tumbuh kembang bayi/balita setiap bulan, dan penanganan bayi sakit secara tepat

3. Sasaran ibu menyusui dan Anak usia 7- 23 bulan, dilakukan melalui dorongan pemberian ASI hingga usia 23 bulan didampingi oleh pemberian Makanan Pendamping-ASI (MP-ASI), penyediaan dan pemberian obat cacing, pemberian suplementasi zink, fortifikasi zat besi ke dalam makanan, perlindungan terhadap malaria, pemberian imunisasi, pencegahan dan pengobatan diare

Intervensi sensitif dilakukan melalui berbagai program kegiatan, di antaranya penyediaan akses air bersih, penyediaan akses terhadap sanitasi salah satunya melalui program STBM, fortifikasi bahan pangan oleh Kementerian Pertanian, penyediaan Jaminan Kesehatan Nasional (JKN), penyediaan Jaminan Persalinan Universal (Jampersal), pemberian pendidikan pengasuhan pada orang tua, pemberian pendidikan anak usia dini universal oleh kementerian pendidikan dan kebudayaan, Keluarga Berencana (KB), pemberian edukasi kesehatan seksual dan reproduksi, serta gizi remaja, pengentasan kemiskinan dan peningkatan ketahanan pangan dan gizi.

Upaya intervensi sensitif dan spesifik di Kabupaten Konawe Utara telah memberikan hasil yang cukup optimal, hal ini di dukung pula dengan dibentuknya Unit Reaksi Cepat Kemiskinan, Inflasi dan Stunting Selaras (URC-KISS) yang mampu bergerak cepat dengan menysasar langsung bayi dan balita yang beresiko stunting (by name by addres). Pemerintah Kabupaten Konawe Utara menggerakkan seluruh Perangkat Daerah dan berkolaborasi dalam upaya penurunan dan intervensi kasus stunting. Berbagai penanganan yang dilakukan antara lain pemberian bantuan tunai, bantuan sembako, serta bantuan makanan bergizi dengan melibatkan aparaturnya desa dan Puskesmas. Upaya penurunan angka stunting ini terus digalakkan dalam upaya mencapai target 0 kasus di tahun 2024.

BAB V RENCANA KERJA DAN PENDANAAN DAERAH

Waring makan EDT Jaga

KANTOR PT. SAWA, Kab. Konawe Utara

Jatimyo Konawe Utara

33RINDO CAFE

Kantor Bupati Kabupaten Konawe Utara

Polsek 03 SPES (SEGI)

Puskesmas Dinas Peternakan

(SEGI)

KANTOR PT. PRIMA HERALDIA HERA





Wakil Ketua EDI Jaga



BAB 5

Rencana Kerja dan Pendanaan Daerah

Rencana kerja dan pendanaan daerah tahun 2024 disusun dalam rangka penyelenggaraan pemerintahan daerah termasuk pemenuhan pelayanan dasar kepada masyarakat. Program prioritas pembangunan Kabupaten Konawe Utara tahun 2024, disusun dalam rangka memenuhi sasaran pokok arah kebijakan tahun ketiga agenda pembangunan Tahun 2021-2026 yang tertuang dalam Rencana Pembangunan Jangka Menengah Daerah Kabupaten Konawe Utara Tahun 2021-2026 serta arah kebijakan dan prioritas pembangunan nasional.

Program-program prioritas yang akan dilaksanakan dalam RKPD Tahun 2024 sesuai dengan program prioritas dalam RPJMD tahun ketiga pelaksanaan. Program-program inilah yang akan dijabarkan dalam kegiatan dan sub kegiatan serta pendanaan di Tahun 2024 oleh masing-masing Perangkat Daerah di Kabupaten Konawe Utara. Dengan demikian, Program prioritas pembangunan oleh Perangkat Daerah di lingkup Pemerintah Kabupaten Konawe Utara harus selaras dengan Program prioritas Tahun 2024 dalam RPJMD Kabupaten Konawe Utara Tahun 2021-2026.

Untuk menyelaraskan perencanaan pembangunan antar sektor inilah, disusun RKPD Kabupaten Konawe Utara guna menciptakan sinergi dalam pelaksanaan pembangunan antar sektor pembangunan dan antar tingkat pemerintahan serta menciptakan efisiensi alokasi sumber daya dalam pembangunan daerah serta memberikan landasan operasional bagi seluruh Perangkat Daerah (PD) di lingkungan Pemerintah Kabupaten Konawe Utara dalam menyusun Rencana Kerja Perangkat Daerah Tahun 2024.

Program yang akan dilaksanakan Tahun 2024 mencakup Program Penunjang Urusan Pemerintahan Daerah Kabupaten/Kota dan program

prioritas pembangunan daerah. Adapun rekapitulasi Program Penunjang Urusan Pemerintahan Daerah Kabupaten/Kota dan Program prioritas dalam RKPD Kabupaten Konawe Utara Tahun 2024 dapat dilihat pada Tabel 5.1 berikut:

Tabel 5.1.
Rekapitulasi Kebutuhan Pendanaan Perangkat Daerah
Tahun 2024

Kode	Urusan/Bidang Urusan/Perangkat Daerah	Pagu Indikatif (Rp.)
(1)	(2)	(3)
1	URUSAN PEMERINTAHAN WAJIB YANG BERKAITAN DENGAN PELAYANAN DASAR	759.848.647.444
1.01	URUSAN PEMERINTAHAN BIDANG PENDIDIKAN	264.437.400.000
1.01.2.22.1.02.01.0000	DINAS PENDIDIKAN DAN KEBUDAYAAN	264.437.400.000
1.02	URUSAN PEMERINTAHAN BIDANG KESEHATAN	211.211.503.700
1.02.0.00.0.00.01.0000	DINAS KESEHATAN	189.493.503.700
1.02.0.00.0.00.01.0024	RUMAH SAKIT UMUM DAERAH	21.718.000.000
1.03	URUSAN PEMERINTAHAN BIDANG PEKERJAAN UMUM DAN PENATAAN RUANG	204.028.000.000
1.03.0.00.0.00.01.0000	DINAS PEKERJAAN UMUM DAN PENATAAN RUANG	204.028.000.000
1.04	URUSAN PEMERINTAHAN BIDANG PERUMAHAN DAN KAWASAN PERMUKIMAN	27.481.000.000
1.04.0.00.0.00.01.0000	DINAS PERUMAHAN RAKYAT DAN KAWASAN PERMUKIMAN	27.481.000.000
1.05	URUSAN PEMERINTAHAN BIDANG KETENTERAMAN DAN KETERTIBAN UMUM SERTA PERLINDUNGAN MASYARAKAT	39.063.066.621
1.05.0.00.0.00.01.0000	SATUAN POLISI PAMONG PRAJA	10.068.789.001
1.05.0.00.0.00.02.0000	DINAS PEMADAM KEBAKARAN DAN PENYELAMATAN	11.863.597.620
1.05.0.00.0.00.04.0000	BADAN PENANGGULANGAN BENCANA DAERAH	17.130.680.000
1.06	URUSAN PEMERINTAHAN BIDANG SOSIAL	13.627.677.123
1.06.0.00.0.00.01.0000	DINAS SOSIAL	13.627.677.123

Kode	Urusan/Bidang Urusan/Perangkat Daerah	Pagu Indikatif (Rp.)
(1)	(2)	(3)
2	URUSAN PEMERINTAHAN WAJIB YANG TIDAK BERKAITAN DENGAN PELAYANAN DASAR	167.393.711.100
2.07	URUSAN PEMERINTAHAN BIDANG TENAGA KERJA	8.572.200.000
3.32.2.07.0.00.02.0000	DINAS TRANSMIGRASI DAN TENAGA KERJA	8.572.200.000
2.08	URUSAN PEMERINTAHAN BIDANG PEMBERDAYAAN PEREMPUAN DAN PERLINDUNGAN ANAK	8.404.288.500
2.08.0.00.0.00.01.0000	DINAS PEMBERDAYAAN PEREMPUAN DAN PERLINDUNGAN ANAK	8.404.288.500
2.09	URUSAN PEMERINTAHAN BIDANG PANGAN	15.720.184.000
2.09.0.00.0.00.01.0000	DINAS KETAHANAN PANGAN	15.720.184.000
2.10	URUSAN PEMERINTAHAN BIDANG PERTANAHAN	250.000.000
4.01.2.10.0.00.01.0000	SEKRETARIAT DAERAH	250.000.000
2.11	URUSAN PEMERINTAHAN BIDANG LINGKUNGAN HIDUP	20.320.000.000
2.11.0.00.0.00.01.0000	DINAS LINGKUNGAN HIDUP	20.320.000.000
2.12	URUSAN PEMERINTAHAN BIDANG ADMINISTRASI KEPENDUDUKAN DAN PENCATATAN SIPIL	15.111.722.959
2.12.0.00.0.00.01.0000	DINAS KEPENDUDUKAN PENCATATAN SIPIL	15.111.722.959
2.13	URUSAN PEMERINTAHAN BIDANG PEMBERDAYAAN MASYARAKAT DAN DESA	19.338.995.960
2.13.0.00.0.00.01.0000	DINAS PEMBERDAYAAN MASYARAKAT DAN DESA	19.338.995.960
2.14	URUSAN PEMERINTAHAN BIDANG PENGENDALIAN PENDUDUK DAN KELUARGA BERENCANA	20.127.011.052
2.14.0.00.0.00.01.0000	DINAS PENGENDALIAN PENDUDUK DAN KELUARGA BERENCANA	20.127.011.052
2.15	URUSAN PEMERINTAHAN BIDANG PERHUBUNGAN	8.400.000.000
2.15.0.00.0.00.01.0000	DINAS PERHUBUNGAN	8.400.000.000

Kode	Urusan/Bidang Urusan/Perangkat Daerah	Pagu Indikatif (Rp.)
(1)	(2)	(3)
2.16	URUSAN PEMERINTAHAN BIDANG KOMUNIKASI DAN INFORMATIKA	6.076.000.000
2.16.0.00.0.00.01.0000	DINAS KOMUNIKASI DAN INFORMATIKA	6.076.000.000
2.17	URUSAN PEMERINTAHAN BIDANG KOPERASI, USAHA KECIL, DAN MENENGAH	9.814.300.076
2.17.0.00.0.00.01.0000	DINAS KOPERASI USAHA KECIL DAN MENENGAH	9.814.300.076
2.18	URUSAN PEMERINTAHAN BIDANG PENANAMAN MODAL	10.278.203.278
2.18.0.00.0.00.01.0000	DINAS PENANAMAN MODAL DAN PTSP	10.278.203.278
2.19	URUSAN PEMERINTAHAN BIDANG KEPEMUDAAN DAN OLAHRAGA	14.116.497.000
2.19.0.00.0.00.01.0000	DINAS KEPEMUDAAN DAN OLAHRAGA	14.116.497.000
2.20	URUSAN PEMERINTAHAN BIDANG STATISTIK	640.487.500
5.01.2.20.5.05.01.0000	BADAN PERENCANAAN PEMBANGUNAN DAERAH	640.487.500
2.22	URUSAN PEMERINTAHAN BIDANG KEBUDAYAAN	3.412.000.000
1.01.2.22.1.02.01.0000	DINAS PENDIDIKAN DAN KEBUDAYAAN	3.412.000.000
2.23	URUSAN PEMERINTAHAN BIDANG PERPUSTAKAAN	5.891.820.775
2.23.2.24.0.00.02.0000	DINAS PERPUSTAKAAN	5.891.820.775
2.24	URUSAN PEMERINTAHAN BIDANG KEARSIPAN	920.000.000
2.23.2.24.0.00.02.0000	DINAS PERPUSTAKAAN	920.000.000
3	URUSAN PEMERINTAHAN PILIHAN	189.094.753.512
3.25	URUSAN PEMERINTAHAN BIDANG KELAUTAN DAN PERIKANAN	22.842.000.000
3.25.0.00.0.00.01.0000	DINAS KELAUTAN DAN PERIKANAN	22.842.000.000
3.26	URUSAN PEMERINTAHAN BIDANG PARIWISATA	84.664.500.000
3.26.0.00.0.00.01.0000	DINAS PARIWISATA	84.664.500.000
3.27	URUSAN PEMERINTAHAN BIDANG PERTANIAN	62.201.253.512
3.27.0.00.0.00.06.0000	DINAS PERKEBUNAN	22.571.253.512
3.27.0.00.0.00.07.0000	DINAS TANAMAN PANGAN, HORTIKULTURA DAN PETERNAKAN	39.630.000.000

Kode	Urusan/Bidang Urusan/Perangkat Daerah	Pagu Indikatif (Rp.)
(1)	(2)	(3)
3.30	URUSAN PEMERINTAHAN BIDANG PERDAGANGAN	11.595.000.000
3.31.3.30.0.00.02.0000	DINAS PERINDUSTRIAN DAN PERDAGANGAN	11.595.000.000
3.31	URUSAN PEMERINTAHAN BIDANG PERINDUSTRIAN	882.000.000
3.31.3.30.0.00.02.0000	DINAS PERINDUSTRIAN DAN PERDAGANGAN	882.000.000
3.32	URUSAN PEMERINTAHAN BIDANG TRANSMIGRASI	6.910.000.000
3.32.2.07.0.00.02.0000	DINAS TRANSMIGRASI DAN TENAGA KERJA	6.910.000.000
4	UNSUR PENDUKUNG URUSAN PEMERINTAHAN	193.398.743.389
4.01	SEKRETARIAT DAERAH	160.382.470.688
4.01.2.10.0.00.01.0000	SEKRETARIAT DAERAH	160.382.470.688
4.02	SEKRETARIAT DPRD	33.016.272.701
4.02.0.00.0.00.01.0000	SEKRETARIAT DPRD	33.016.272.701
5	UNSUR PENUNJANG URUSAN PEMERINTAHAN	418.980.497.164
5.01	PERENCANAAN	11.474.678.115
5.01.2.20.5.05.01.0000	BADAN PERENCANAAN PEMBANGUNAN DAERAH	11.474.678.115
5.02	KEUANGAN	395.378.116.208
5.02.0.00.0.00.02.0000	BADAN PENGELOLAAN KEUANGAN DAN ASET DAERAH	381.983.116.208
5.02.0.00.0.00.03.0000	BADAN PENDAPATAN DAERAH	13.395.000.000
5.03	KEPEGAWAIAN	10.954.371.835
5.03.0.00.0.00.01.0000	BADAN KEPEGAWAIAN DAN PENGEMBANGAN SUMBER DAYA MANUSIA	10.954.371.835
5.05	PENELITIAN DAN PENGEMBANGAN	1.173.331.006
5.01.2.20.5.05.01.0000	BADAN PERENCANAAN PEMBANGUNAN DAERAH	1.173.331.006
6	UNSUR PENGAWASAN URUSAN PEMERINTAHAN	10.343.230.347
6.01	INSPEKTORAT DAERAH	10.343.230.347

Kode	Urusan/Bidang Urusan/Perangkat Daerah	Pagu Indikatif (Rp.)
(1)	(2)	(3)
6.01.0.00.0.00.01.0000	INSPEKTORAT	10.343.230.347
7	UNSUR KEWILAYAHAN	28.415.326.562
7.01	KECAMATAN	28.415.326.562
7.01.0.00.0.00.01.0000	KECAMATAN SAWA	1.879.000.000
7.01.0.00.0.00.02.0000	KECAMATAN LASOLO	2.585.500.000
7.01.0.00.0.00.03.0000	KECAMATAN ASERA	4.353.200.000
7.01.0.00.0.00.04.0000	KECAMATAN WIWIRANO	2.567.800.000
7.01.0.00.0.00.05.0000	KECAMATAN MOLAWA	2.381.000.000
7.01.0.00.0.00.06.0000	KECAMATAN LEMBO	1.852.200.000
7.01.0.00.0.00.07.0000	KECAMATAN LANGGIKIMA	1.461.500.000
7.01.0.00.0.00.08.0000	KECAMATAN OHEO	1.702.800.000
7.01.0.00.0.00.09.0000	KECAMATAN ANDOWIA	2.157.800.000
7.01.0.00.0.00.10.0000	KECAMATAN MOTUI	1.938.200.000
7.01.0.00.0.00.11.0000	KECAMATAN WAWOLESEA	1.343.300.000
7.01.0.00.0.00.12.0000	KECAMATAN LASOLO KEPULAUAN	1.542.800.000
7.01.0.00.0.00.13.0000	KECAMATAN LANDAWE	2.650.226.562
8	UNSUR PEMERINTAHAN UMUM	12.095.000.000
8.01	KESATUAN BANGSA DAN POLITIK	12.095.000.000
8.01.0.00.0.00.07.0000	BADAN KESATUAN BANGSA DAN POLITIK	12.095.000.000
TOTAL		1.779.569.909.518

Sumber : Aplikasi Sistem Informasi Pemerintahan Daerah Republik Indonesia (SIPDRI) Tahun 2023

Kebutuhan pendanaan per program, kegiatan, dan sub kegiatan Perangkat Daerah disajikan secara rinci pada Tabel 5.2. berikut.

Tabel 5.2
Indikasi Rencana Program/Kegiatan dan Kebutuhan Pendanaan Perangkat Daerah Tahun 2024

Kode					Urusan / Bidang Urusan / Program / Kegiatan / Sub	Indikator Program / Kegiatan / Sub Kegiatan	Rencana Kerja Tahun 2024			Catatan Penting	Prakiraan Maju Rencana Tahun 2025	
							Target	Lokasi	Pagu Indikatif (Rp)		Target	Pagu Indikatif (Rp)
1					2	3	4	5	6	7	4	9
					DINAS PENDIDIKAN DAN KEBUDAYAAN				267.849.400.000			251.127.000.000
1					URUSAN PEMERINTAHAN WAJIB YANG BERKAITAN DENGAN PELAYANAN DASAR				264.437.400.000			247.715.000.000
1	01				URUSAN PEMERINTAHAN BIDANG PENDIDIKAN				264.437.400.000			247.715.000.000
1	01	01			PROGRAM PENUNJANG URUSAN PEMERINTAHAN DAERAH KABUPATEN/KOTA	Persentase program yang menunjang kelancaran tugas dan fungsi SKPD	89,13%		152.820.400.000		90%	155.149.000.000
1	01	01	2.01		Perencanaan, Penganggaran, dan Evaluasi Kinerja Perangkat Daerah	Persentase Penatausahaan keuangan dan pencapaian kinerja program yang mendukung kelancaran tugas dan fungsi SKPD	83%		395.000.000		85%	420.000.000
1	01	01	2.01	0001	Penyusunan Dokumen Perencanaan Perangkat Daerah	Jumlah Dokumen Perencanaan Perangkat Daerah	1 Dokumen	- Kab. Konawe Utara, Semua Kecamatan, Semua Kel/Desa	90.000.000		1 Dokumen	100.000.000
1	01	01	2.01	0002	Koordinasi dan Penyusunan Dokumen RKA-SKPD	Jumlah Dokumen RKA-SKPD dan Laporan Hasil Koordinasi Penyusunan Dokumen RKA-SKPD	2 Dokumen	- Kab. Konawe Utara, Semua Kecamatan, Semua Kel/Desa	190.000.000		2 Dokumen	200.000.000
1	01	01	2.01	0006	Koordinasi dan Penyusunan Laporan Capaian Kinerja dan Ikhtisar Realisasi Kinerja SKPD	Jumlah Laporan Capaian Kinerja dan Ikhtisar Realisasi Kinerja SKPD dan Laporan Hasil Koordinasi Penyusunan Laporan Capaian Kinerja dan Ikhtisar Realisasi Kinerja SKPD	1 Laporan	- Kab. Konawe Utara, Semua Kecamatan, Semua Kel/Desa	115.000.000		1 Laporan	120.000.000
1	01	01	2.02		Administrasi Keuangan Perangkat Daerah	Persentase Administrasi keuangan yang mendukung kelancaran tugas dan fungsi SKPD	93%		101.754.400.000		94%	106.754.000.000

Kode					Urusan / Bidang Urusan / Program / Kegiatan / Sub	Indikator Program / Kegiatan / Sub Kegiatan	Rencana Kerja Tahun 2024			Catatan Penting	Prakiraan Maju Rencana Tahun 2025	
							Target	Lokasi	Pagu Indikatif (Rp)		Target	Pagu Indikatif (Rp)
1					2	3	4	5	6	7	4	9
1	01	01	2.02	0001	Penyediaan Gaji dan Tunjangan ASN	Jumlah Orang yang Menerima Gaji dan Tunjangan ASN	12 Orang/bulan	- Kab. Konawe Utara, Semua Kecamatan, Semua Kel/Desa	100.000.000.000		12 Orang/bulan	105.000.000.000
1	01	01	2.02	0002	Penyediaan Administrasi Pelaksanaan Tugas ASN	Jumlah Dokumen Hasil Penyediaan Administrasi Pelaksanaan Tugas ASN	12 Dokumen	- Kab. Konawe Utara, Semua Kecamatan, Semua Kel/Desa	1.754.400.000		12 Dokumen	1.754.000.000
1	01	01	2.05		Administrasi Kepegawaian Perangkat Daerah	Persentase administrasi kepegawaian yang menunjang kelancaran tugas dan fungsi SKPD	92%		6.403.000.000		92,50%	7.205.000.000
1	01	01	2.05	0002	Pengadaan Pakaian Dinas beserta Atribut Kelengkapannya	Jumlah Paket Pakaian Dinas beserta Atribut Kelengkapan	125 Paket	- Kab. Konawe Utara, Semua Kecamatan, Semua Kel/Desa	125.000.000		125 Paket	125.000.000
1	01	01	2.05	0005	Monitoring, Evaluasi, dan Penilaian Kinerja Pegawai	Jumlah Dokumen Monitoring, Evaluasi, dan Penilaian Kinerja Pegawai	12 Dokumen	- Kab. Konawe Utara, Semua Kecamatan, Semua Kel/Desa	78.000.000		12 Dokumen	80.000.000
1	01	01	2.05	0010	Sosialisasi Peraturan Perundang-Undangan	Jumlah Orang yang Mengikuti Sosialisasi Peraturan Perundang-Undangan	320 Orang	- Kab. Konawe Utara, Semua Kecamatan, Semua Kel/Desa	2.500.000.000		320 Orang	3.000.000.000
1	01	01	2.05	0011	Bimbingan Teknis Implementasi Peraturan Perundang-Undangan	Jumlah Orang yang Mengikuti Bimbingan Teknis Implementasi Peraturan Perundang-Undangan	150 Orang	- Kab. Konawe Utara, Semua Kecamatan, Semua Kel/Desa	3.700.000.000		150 Orang	4.000.000.000
1	01	01	2.06		Administrasi Umum Perangkat Daerah	Persentase Administrasi Perkantoran yang mendukung kelancaran tugas dan fungsi SKPD	88%		4.993.000.000		90%	5.050.000.000
1	01	01	2.06	0001	Penyediaan Komponen Instalasi Listrik/Penerangan Bangunan Kantor	Jumlah Paket Komponen Instalasi Listrik/Penerangan Bangunan Kantor yang Disediakan	1 Paket	- Kab. Konawe Utara, Semua Kecamatan, Semua Kel/Desa	28.000.000		1 Paket	30.000.000
1	01	01	2.06	0002	Penyediaan Peralatan dan Perlengkapan Kantor	Jumlah Paket Peralatan dan Perlengkapan Kantor yang Disediakan	12 Paket	- Kab. Konawe Utara, Semua Kecamatan, Semua Kel/Desa	500.000.000		12 Paket	500.000.000

Kode					Urusan / Bidang Urusan / Program / Kegiatan / Sub	Indikator Program / Kegiatan / Sub Kegiatan	Rencana Kerja Tahun 2024			Catatan Penting	Prakiraan Maju Rencana Tahun 2025	
							Target	Lokasi	Pagu Indikatif (Rp)		Target	Pagu Indikatif (Rp)
1					2	3	4	5	6	7	4	9
1	01	01	2.06	0004	Penyediaan Bahan Logistik Kantor	Jumlah Paket Bahan Logistik Kantor yang Disediakan	12 Paket	- Kab. Konawe Utara, Semua Kecamatan, Semua Kel/Desa	1.325.000.000		12 Paket	1.350.000.000
1	01	01	2.06	0005	Penyediaan Barang Cetak dan Penggandaan	Jumlah Paket Barang Cetak dan Penggandaan yang Disediakan	12 Paket	- Kab. Konawe Utara, Semua Kecamatan, Semua Kel/Desa	475.000.000		12 Paket	500.000.000
1	01	01	2.06	0006	Penyediaan Bahan Bacaan dan Peraturan Perundang-undangan	Jumlah Dokumen Bahan Bacaan dan Peraturan Perundang-Undangan yang Disediakan	12 Dokumen	- Kab. Konawe Utara, Semua Kecamatan, Semua Kel/Desa	165.000.000		12 Dokumen	170.000.000
1	01	01	2.06	0009	Penyelenggaraan Rapat Koordinasi dan Konsultasi SKPD	Jumlah Laporan Penyelenggaraan Rapat Koordinasi dan Konsultasi SKPD	12 Laporan	- Kab. Konawe Utara, Semua Kecamatan, Semua Kel/Desa	2.500.000.000		12 Laporan	2.500.000.000
1	01	01	2.07		Pengadaan Barang Milik Daerah Penunjang Urusan Pemerintah Daerah	Persetanse ketersediaan barang milik daerah yang menunjang urusan pemerintah daerah	89%		8.600.000.000		90%	5.000.000.000
1	01	01	2.07	0002	Pengadaan Kendaraan Dinas Operasional atau Lapangan	Jumlah Unit Kendaraan Dinas Operasional atau Lapangan yang Disediakan	150 Unit	- Kab. Konawe Utara, Semua Kecamatan, Semua Kel/Desa	4.000.000.000		150 Unit	-
1	01	01	2.07	0009	Pengadaan Gedung Kantor atau Bangunan Lainnya	Jumlah Unit Gedung Kantor atau Bangunan Lainnya yang Disediakan	1 Unit	- Kab. Konawe Utara, Semua Kecamatan, Semua Kel/Desa	3.300.000.000		1 Unit	3.500.000.000
1	01	01	2.07	0010	Pengadaan Sarana dan Prasarana Gedung Kantor atau Bangunan Lainnya	Jumlah Unit Sarana dan Prasarana Gedung Kantor atau Bangunan Lainnya yang Disediakan	1 Unit	- Kab. Konawe Utara, Semua Kecamatan, Semua Kel/Desa	1.300.000.000		1 Unit	1.500.000.000
1	01	01	2.08		Penyediaan Jasa Penunjang Urusan Pemerintahan Daerah	Persentase jasa penunjang urusan pemerintahan daerah	84%		30.200.000.000		86%	30.220.000.000
1	01	01	2.08	0001	Penyediaan Jasa Surat Menyurat	Jumlah Laporan Penyediaan Jasa Surat Menyurat	12 Laporan	- Kab. Konawe Utara, Semua Kecamatan, Semua Kel/Desa	55.000.000		12 Laporan	60.000.000

Kode					Urusan / Bidang Urusan / Program / Kegiatan / Sub	Indikator Program / Kegiatan / Sub Kegiatan	Rencana Kerja Tahun 2024			Catatan Penting	Prakiraan Maju Rencana Tahun 2025	
							Target	Lokasi	Pagu Indikatif (Rp)		Target	Pagu Indikatif (Rp)
1					2	3	4	5	6	7	4	9
1	01	01	2.08	0002	Penyediaan Jasa Komunikasi, Sumber Daya Air dan Listrik	Jumlah Laporan Penyediaan Jasa Komunikasi, Sumber Daya Air dan Listrik yang Disediakan	12 Laporan	- Kab. Konawe Utara, Semua Kecamatan, Semua Kel/Desa	145.000.000		12 Laporan	160.000.000
1	01	01	2.08	0004	Penyediaan Jasa Pelayanan Umum Kantor	Jumlah Laporan Penyediaan Jasa Pelayanan Umum Kantor yang Disediakan	12 Laporan	- Kab. Konawe Utara, Semua Kecamatan, Semua Kel/Desa	30.000.000.000		12 Laporan	30.000.000.000
1	01	01	2.09		Pemeliharaan Barang Milik Daerah Penunjang Urusan Pemerintahan Daerah	Persentase barang milik daerah yang terpeliharaan dengan baik	90%		475.000.000		90,50%	500.000.000
1	01	01	2.09	0001	Penyediaan Jasa Pemeliharaan, Biaya Pemeliharaan, dan Pajak Kendaraan Perorangan Dinas atau Kendaraan Dinas Jabatan	Jumlah Kendaraan Perorangan Dinas atau Kendaraan Dinas Jabatan yang Dipelihara dan dibayarkan Pajaknya	40 Unit	- Kab. Konawe Utara, Semua Kecamatan, Semua Kel/Desa	475.000.000		40 Unit	500.000.000
1	01	02			PROGRAM PENGELOLAAN PENDIDIKAN	Persentase Capaian SPM APK SD APK SMP APM SD APM SMP Persentase SD Terakreditasi Persentase SMP Terakreditasi	89% 105,79 84,13 99,07 80,45 20,19% 47,22%		110.492.000.000		90% 104,7 83,9 99,31 81,69 20,19% 47,22%	91.441.000.000
1	01	02	2.01		Pengelolaan Pendidikan Sekolah Dasar	Jumlah Anak usia 7-15 tahun yang berpartisipasi dalam pendidikan dasar (APS) Rerata kemampuan literasi SD berdasarkan Asesmen Nasional Rerata Kemampuan numerasi SD berdasarkan Asesmen Nasional	100% 47,10 35,33		61.400.000.000		100% 47,30 35,50	49.725.000.000
1	01	02	2.01	0001	Pembangunan Unit Sekolah Baru (USB)	Jumlah Sekolah Baru yang Telah Dibangun	3 Unit	- Kab. Konawe Utara, Semua Kecamatan, Semua Kel/Desa	3.000.000.000		3 Unit	1.200.000.000

Kode					Urusan / Bidang Urusan / Program / Kegiatan / Sub	Indikator Program / Kegiatan / Sub Kegiatan	Rencana Kerja Tahun 2024			Catatan Penting	Prakiraan Maju Rencana Tahun 2025	
							Target	Lokasi	Pagu Indikatif (Rp)		Target	Pagu Indikatif (Rp)
1					2	3	4	5	6	7	4	9
1	01	02	2.01	0003	Pembangunan Ruang Guru/Kepala Sekolah/TU	Jumlah Ruang Guru/Kepala Sekolah/TU yang Telah Dibangun	16 Ruang	- Kab. Konawe Utara, Semua Kecamatan, Semua Kel/Desa	3.200.000.000		16 Ruang	3.600.000.000
1	01	02	2.01	0004	Pembangunan Ruang Unit Kesehatan Sekolah	Jumlah Ruang Unit Kesehatan Sekolah yang Telah Dibangun	18 Ruang	- Kab. Konawe Utara, Semua Kecamatan, Semua Kel/Desa	1.530.000.000		18 Ruang	1.700.000.000
1	01	02	2.01	0005	Pembangunan Perpustakaan Sekolah	Jumlah Perpustakaan Sekolah yang Telah Dibangun	12 Ruang	- Kab. Konawe Utara, Semua Kecamatan, Semua Kel/Desa	2.200.000.000		12 Ruang	1.400.000.000
1	01	02	2.01	0006	Pembangunan Sarana, Prasarana dan Utilitas Sekolah	Jumlah Sarana, Prasarana dan Utilitas Sekolah yang Telah Dibangun	50 Unit	- Kab. Konawe Utara, Semua Kecamatan, Semua Kel/Desa	15.000.000.000		50 Unit	11.000.000.000
1	01	02	2.01	0007	Pembangunan Rumah Dinas Kepala Sekolah/Guru/Penjaga Sekolah	Jumlah Rumah Dinas Kepala Sekolah, Guru, Penjaga Sekolah yang Telah Dibangun	5 Unit	- Kab. Konawe Utara, Semua Kecamatan, Semua Kel/Desa	925.000.000		5 Unit	1.110.000.000
1	01	02	2.01	0009	Rehabilitasi Sedang/Berat Ruang Guru/Kepala Sekolah/TU	Jumlah Ruang Guru/Kepala Sekolah/TU yang Telah Direhabilitasi Sedang/Berat	10 Ruang	- Kab. Konawe Utara, Semua Kecamatan, Semua Kel/Desa	1.130.000.000		10 Ruang	720.000.000
1	01	02	2.01	0010	Rehabilitasi Sedang/Berat Ruang Unit Kesehatan Sekolah	Jumlah Ruang Unit Kesehatan Sekolah yang Telah Direhabilitasi Sedang/Berat	12 Ruang	- Kab. Konawe Utara, Semua Kecamatan, Semua Kel/Desa	540.000.000		12 Ruang	675.000.000
1	01	02	2.01	0011	Rehabilitasi Sedang/Berat Perpustakaan Sekolah	Jumlah Perpustakaan Sekolah yang Telah Direhabilitasi Sedang/Berat	10 Ruang	- Kab. Konawe Utara, Semua Kecamatan, Semua Kel/Desa	750.000.000		10 Ruang	900.000.000
1	01	02	2.01	0013	Rehabilitasi Sedang/Berat Rumah Dinas Kepala Sekolah/Guru/Penjaga Sekolah	Jumlah Rumah Dinas Kepala Sekolah, Guru, Penjaga Sekolah yang Telah DiRehabilitasi Sedang/Berat	30 Unit	- Kab. Konawe Utara, Semua Kecamatan, Semua Kel/Desa	2.800.000.000		30 Unit	1.060.000.000
1	01	02	2.01	0014	Pengadaan Mebel Sekolah	Jumlah Mebel sekolah yang Tersedia	16 Paket	- Kab. Konawe Utara, Semua Kecamatan, Semua Kel/Desa	880.000.000		16 Paket	1.100.000.000

Kode					Urusan / Bidang Urusan / Program / Kegiatan / Sub	Indikator Program / Kegiatan / Sub Kegiatan	Rencana Kerja Tahun 2024			Catatan Penting	Prakiraan Maju Rencana Tahun 2025	
							Target	Lokasi	Pagu Indikatif (Rp)		Target	Pagu Indikatif (Rp)
1					2	3	4	5	6	7	4	9
1	01	02	2.01	0021	Penyediaan Biaya Personil Peserta Didik Sekolah Dasar	Jumlah Peserta Didik Sekolah Menengah Atas yang Menerima Biaya Personil Peserta Didik	104 Peserta Didik	- Kab. Konawe Utara, Semua Kecamatan, Semua Kel/Desa	1.000.000.000		104 Peserta Didik	750.000.000
1	01	02	2.01	0022	Pengadaan Alat Praktik dan Peraga Siswa	Jumlah Alat Praktik dan Peraga Siswa yang Tersedia	27 Paket	- Kab. Konawe Utara, Semua Kecamatan, Semua Kel/Desa	5.940.000.000		27 Paket	6.600.000.000
1	01	02	2.01	0025	Pembinaan Minat, Bakat dan Kreativitas Siswa	Jumlah Siswa yang Mengikuti Ajang Kompetisi/Lomba Akademik dan Non Akademik	104 Peserta Didik	- Kab. Konawe Utara, Semua Kecamatan, Semua Kel/Desa	925.000.000		104 Peserta Didik	425.000.000
1	01	02	2.01	0026	Penyediaan Pendidik dan Tenaga Kependidikan bagi Satuan Pendidikan Sekolah Dasar	Jumlah Pendidik dan Tenaga Kependidikan yang Tersedia pada Satuan Pendidikan Sekolah Dasar	350 Orang	- Kab. Konawe Utara, Semua Kecamatan, Semua Kel/Desa	500.000.000		350 Orang	250.000.000
1	01	02	2.01	0027	Pengembangan Karir Pendidik dan Tenaga Kependidikan pada Satuan Pendidikan Sekolah Dasar	Jumlah Pendidik dan Tenaga Kependidikan yang Mendapatkan Fasilitas Kenaikan Pangkat/Golongan, Pemberian Promosi, Peningkatan Kompetensi dan Kualifikasi	104 Orang	- Kab. Konawe Utara, Semua Kecamatan, Semua Kel/Desa	500.000.000		104 Orang	600.000.000
1	01	02	2.01	0028	Pembinaan Kelembagaan dan Manajemen Sekolah	Jumlah Sekolah Menengah Dasar yang Dilaksanakan Pembinaan Kelembagaan dan manajemen sekolah	104 Satuan Pendidikan	- Kab. Konawe Utara, Semua Kecamatan, Semua Kel/Desa	300.000.000		104 Satuan Pendidikan	300.000.000
1	01	02	2.01	0029	Pengelolaan Dana BOS Sekolah Dasar	Jumlah Sekolah Dasar yang Mengelola Dana BOS	104 Satuan Pendidikan	- Kab. Konawe Utara, Semua Kecamatan, Semua Kel/Desa	300.000.000		104 Satuan Pendidikan	350.000.000
1	01	02	2.01	0030	Peningkatan Kapasitas Pengelolaan Dana BOS Sekolah Dasar	Jumlah Tenaga Pengelola yang Meningkatkan Kapasitasnya dalam Pengelolaan Dana BOS Sekolah Dasar	104 Orang	- Kab. Konawe Utara, Semua Kecamatan, Semua Kel/Desa	250.000.000		104 Orang	250.000.000

Kode					Urusan / Bidang Urusan / Program / Kegiatan / Sub	Indikator Program / Kegiatan / Sub Kegiatan	Rencana Kerja Tahun 2024			Catatan Penting	Prakiraan Maju Rencana Tahun 2025	
							Target	Lokasi	Pagu Indikatif (Rp)		Target	Pagu Indikatif (Rp)
1					2	3	4	5	6	7	4	9
1	01	02	2.01	0035	Pembinaan Penggunaan Teknologi, Informasi dan Komunikasi (TIK) untuk Pendidikan	Jumlah Orang yang Mendapatkan Pembinaan Penggunaan Teknologi, Informasi dan Komunikasi (TIK) untuk Pendidikan	104 Orang	- Kab. Konawe Utara, Semua Kecamatan, Semua Kel/Desa	500.000.000		104 Orang	500.000.000
1	01	02	2.01	0036	Pengembangan konten digital untuk pendidikan	Jumlah konten digital untuk pendidikan yang telah dikembangkan	1 Konten Digital	- Kab. Konawe Utara, Semua Kecamatan, Semua Kel/Desa	500.000.000		1 Konten Digital	600.000.000
1	01	02	2.01	0037	Pelatihan Penggunaan Aplikasi Bidang Pendidikan	Jumlah peserta pelatihan penggunaan aplikasi di bidang pendidikan yang dilaksanakan	100 Orang	- Kab. Konawe Utara, Semua Kecamatan, Semua Kel/Desa	200.000.000		100 Orang	250.000.000
1	01	02	2.01	0038	Koordinasi, Perencanaan, Supervisi dan Evaluasi Layanan di Bidang Pendidikan	Jumlah Dokumen Hasil Koordinasi, Perencanaan, Supervisi dan Evaluasi Layanan di Bidang Pendidikan	104 Dokumen	- Kab. Konawe Utara, Semua Kecamatan, Semua Kel/Desa	850.000.000		104 Dokumen	850.000.000
1	01	02	2.01	0039	Sosialisasi dan Advokasi Kebijakan Bidang Pendidikan	Jumlah kegiatan sosialisasi dan advokasi kebijakan di bidang Pendidikan yang dilaksanakan	1 Dokumen	- Kab. Konawe Utara, Semua Kecamatan, Semua Kel/Desa	500.000.000		1 Dokumen	600.000.000
1	01	02	2.01	0045	Perengkapan Dasar Buku Teks dan Non Teks Peserta Didik	Jumlah Buku Teks dan Non Teks yang Diterima Peserta Didik	5 Buku	- Kab. Konawe Utara, Semua Kecamatan, Semua Kel/Desa	250.000.000		5 Buku	250.000.000
1	01	02	2.01	0046	Pengadaan Perlengkapan Peserta Didik	Jumlah Perlengkapan Peserta Didik yang Tersedia	8500 Paket	- Kab. Konawe Utara, Semua Kecamatan, Semua Kel/Desa	6.000.000.000		8500 Paket	3.100.000.000
1	01	02	2.01	0047	Pembangunan Ruang Kelas Baru	Jumlah Ruang Kelas Baru yang Bertambah	12 Ruang	- Kab. Konawe Utara, Semua Kecamatan, Semua Kel/Desa	5.500.000.000		12 Ruang	3.700.000.000
1	01	02	2.01	0048	Rehabilitasi Sedang/Berat Sarana, Prasarana dan Utilitas Sekolah	Jumlah Sarana, Prasarana dan Utilitas Sekolah yang Telah Direhabilitasi Sedang/Berat	20 Unit	- Kab. Konawe Utara, Semua Kecamatan, Semua Kel/Desa	1.000.000.000		20 Unit	1.250.000.000

Kode					Urusan / Bidang Urusan / Program / Kegiatan / Sub	Indikator Program / Kegiatan / Sub Kegiatan	Rencana Kerja Tahun 2024			Catatan Penting	Prakiraan Maju Rencana Tahun 2025	
							Target	Lokasi	Pagu Indikatif (Rp)		Target	Pagu Indikatif (Rp)
1					2	3	4	5	6	7	4	9
1	01	02	2.01	0049	Bimbingan Teknis, Pelatihan, dan/atau Magang/PKL untuk Peningkatan Kapasitas Bidang Pendidikan	Jumlah Peserta Bimbingan Teknis, Pelatihan, dan/atau Magang/PKL untuk Peningkatan Kapasitas Bidang Pendidikan yang dilaksanakan	104 Orang	- Kab. Konawe Utara, Semua Kecamatan, Semua Kel/Desa	500.000.000		104 Orang	600.000.000
1	01	02	2.01	0050	Penyelenggaraan Proses Belajar Bagi Peserta Didik	Jumlah Satuan Pendidikan yang Menyelenggarakan Proses Belajar	104 Satuan Pendidikan	- Kab. Konawe Utara, Semua Kecamatan, Semua Kel/Desa	675.000.000		104 Satuan Pendidikan	675.000.000
1	01	02	2.01	0051	Rehabilitasi Sedang/Berat Ruang Kelas Sekolah	Jumlah Ruang Kelas Sekolah yang Telah Direhabilitasi Sedang/Berat	31 Ruang	- Kab. Konawe Utara, Semua Kecamatan, Semua Kel/Desa	3.255.000.000		31 Ruang	3.360.000.000
1	01	02	2.02		Pengelolaan Pendidikan Sekolah Menengah Pertama	Jumlah Anak usia 7-15 tahun yang berpartisipasi dalam pendidikan dasar (APS) Rerata kemampuan literasi SMP berdasarkan Asesmen Nasional Rerata Kemampuan numerasi SMP berdasarkan Asesmen Nasional	100% 61,11 59,99		30.240.000.000		100% 61,32 60,10	23.575.000.000
1	01	02	2.02	0003	Pembangunan Ruang Guru/Kepala Sekolah/TU	Jumlah Ruang Guru/Kepala Sekolah/TU yang Telah Dibangun	5 Ruang	- Kab. Konawe Utara, Semua Kecamatan, Semua Kel/Desa	1.000.000.000		5 Ruang	1.200.000.000
1	01	02	2.02	0004	Pembangunan Ruang Unit Kesehatan Sekolah	Jumlah Ruang Unit Kesehatan Sekolah yang Telah Dibangun	15 Ruang	- Kab. Konawe Utara, Semua Kecamatan, Semua Kel/Desa	1.300.000.000		15 Ruang	1.080.000.000
1	01	02	2.02	0005	Pembangunan Perpustakaan Sekolah	Jumlah Perpustakaan Sekolah yang Telah Dibangun	2 Ruang	- Kab. Konawe Utara, Semua Kecamatan, Semua Kel/Desa	900.000.000		2 Ruang	900.000.000
1	01	02	2.02	0006	Pembangunan Laboratorium	Jumlah Ruang Laboratorium yang Telah Dibangun	5 Ruang	- Kab. Konawe Utara, Semua Kecamatan, Semua Kel/Desa	2.000.000.000		5 Ruang	450.000.000

Kode					Urusan / Bidang Urusan / Program / Kegiatan / Sub	Indikator Program / Kegiatan / Sub Kegiatan	Rencana Kerja Tahun 2024			Catatan Penting	Prakiraan Maju Rencana Tahun 2025	
							Target	Lokasi	Pagu Indikatif (Rp)		Target	Pagu Indikatif (Rp)
1					2	3	4	5	6	7	4	9
1	01	02	2.02	0007	Pembangunan Ruang Serba Guna/Aula	Jumlah Ruang Serba Guna/Aula yang Telah Dibangun	3 Ruang	- Kab. Konawe Utara, Semua Kecamatan, Semua Kel/Desa	1.350.000.000		3 Ruang	1.350.000.000
1	01	02	2.02	0009	Pembangunan Rumah Dinas Kepala Sekolah/Guru/Penjaga Sekolah	Jumlah Rumah Dinas Kepala Sekolah, Guru, Penjaga Sekolah yang Telah Dibangun	5 Unit	- Kab. Konawe Utara, Semua Kecamatan, Semua Kel/Desa	1.000.000.000		5 Unit	1.000.000.000
1	01	02	2.02	0010	Pembangunan Fasilitas Parkir	Jumlah Fasilitas Parkir yang Telah Dibangun	2 Unit	- Kab. Konawe Utara, Semua Kecamatan, Semua Kel/Desa	200.000.000		2 Unit	200.000.000
1	01	02	2.02	0011	Pembangunan Kantin Sekolah	Jumlah Kantin Sekolah yang Telah Dibangun	2 Unit	- Kab. Konawe Utara, Semua Kecamatan, Semua Kel/Desa	300.000.000		2 Unit	300.000.000
1	01	02	2.02	0012	Pembangunan Sarana, Prasarana dan Utilitas Sekolah	Jumlah Sarana, Prasarana dan Utilitas Sekolah yang Telah Dibangun	15 Unit	- Kab. Konawe Utara, Semua Kecamatan, Semua Kel/Desa	10.250.000.000		15 Unit	5.500.000.000
1	01	02	2.02	0014	Rehabilitasi Sedang/Berat Ruang Kelas Sekolah	Jumlah Ruang kelas sekolah yang Telah Direhabilitasi Sedang/Berat	15 Ruang	- Kab. Konawe Utara, Semua Kecamatan, Semua Kel/Desa	1.575.000.000		15 Ruang	1.575.000.000
1	01	02	2.02	0017	Rehabilitasi Sedang/Berat Perpustakaan Sekolah	Jumlah Perpustakaan Sekolah yang Telah Direhabilitasi Sedang/Berat	3 Ruang	- Kab. Konawe Utara, Semua Kecamatan, Semua Kel/Desa	240.000.000		3 Ruang	240.000.000
1	01	02	2.02	0018	Rehabilitasi Sedang/Berat Laboratorium	Jumlah Laboratorium yang Telah Direhabilitasi Sedang/Berat	2 Ruang	- Kab. Konawe Utara, Semua Kecamatan, Semua Kel/Desa	135.000.000		2 Ruang	135.000.000
1	01	02	2.02	0021	Rehabilitasi Sedang/Berat Rumah Dinas Kepala Sekolah/Guru/Penjaga Sekolah	Jumlah Rumah Dinas Kepala Sekolah/Guru/Penjaga Sekolah yang Telah Direhabilitasi Sedang/Berat	6 Unit	- Kab. Konawe Utara, Semua Kecamatan, Semua Kel/Desa	420.000.000		6 Unit	490.000.000
1	01	02	2.02	0025	Pengadaan Mebel Sekolah	Jumlah Mebel Sekolah yang Tersedia	7 Paket	- Kab. Konawe Utara, Semua Kecamatan, Semua Kel/Desa	385.000.000		7 Paket	385.000.000

Kode					Urusan / Bidang Urusan / Program / Kegiatan / Sub	Indikator Program / Kegiatan / Sub Kegiatan	Rencana Kerja Tahun 2024			Catatan Penting	Prakiraan Maju Rencana Tahun 2025	
							Target	Lokasi	Pagu Indikatif (Rp)		Target	Pagu Indikatif (Rp)
1					2	3	4	5	6	7	4	9
1	01	02	2.02	0027	Pengadaan Perlengkapan Sekolah	Jumlah Perlengkapan Sekolah yang Tersedia	3500 Paket	- Kab. Konawe Utara, Semua Kecamatan, Semua Kel/Desa	1.600.000.000		3500 Paket	1.650.000.000
1	01	02	2.02	0032	Penyediaan Biaya Personil Peserta Didik Sekolah Menengah Pertama	Jumlah Peserta didik Sekolah Menengah Pertama yang Menerima Biaya Personil Peserta Didik	35 Peserta Didik	- Kab. Konawe Utara, Semua Kecamatan, Semua Kel/Desa	350.000.000		35 Peserta Didik	400.000.000
1	01	02	2.02	0035	Pengadaan Alat Praktik dan Peraga Siswa	Jumlah Alat Praktik dan Peraga Siswa yang Tersedia	15 Paket	- Kab. Konawe Utara, Semua Kecamatan, Semua Kel/Desa	2.650.000.000		15 Paket	1.650.000.000
1	01	02	2.02	0038	Pembinaan Minat, Bakat dan Kreativitas Siswa	Jumlah Siswa yang Mengikuti Ajang Kompetisi/Lomba Akademik dan Non Akademik	70 Peserta Didik	- Kab. Konawe Utara, Semua Kecamatan, Semua Kel/Desa	150.000.000		70 Peserta Didik	150.000.000
1	01	02	2.02	0039	Penyediaan Pendidik dan Tenaga Kependidikan bagi Satuan Pendidikan Sekolah Menengah Pertama	Jumlah Pendidik dan Tenaga Kependidikan yang Tersedia pada Satuan Pendidikan Sekolah Menengah Pertama	35 Orang	- Kab. Konawe Utara, Semua Kecamatan, Semua Kel/Desa	200.000.000		35 Orang	250.000.000
1	01	02	2.02	0040	Pengembangan Karir Pendidik dan Tenaga Kependidikan pada Satuan Pendidikan Sekolah Menengah Pertama	Jumlah Pendidik dan Tenaga Kependidikan yang Mendapatkan Fasilitas Kenaikan Pangkat/Golongan, Pemberian Promosi, Peningkatan Kompetensi dan Kualifikasi	35 Orang	- Kab. Konawe Utara, Semua Kecamatan, Semua Kel/Desa	125.000.000		35 Orang	125.000.000
1	01	02	2.02	0041	Pembinaan Kelembagaan dan Manajemen Sekolah	Jumlah Sekolah Menengah Pertama yang Dilaksanakan Pembinaan	35 Satuan Pendidikan	- Kab. Konawe Utara, Semua Kecamatan, Semua Kel/Desa	300.000.000		35 Satuan Pendidikan	300.000.000
1	01	02	2.02	0042	Pengelolaan Dana BOS Sekolah Menengah Pertama	Jumlah Sekolah Menengah pertama yang Mengelola Dana BOS	35 Satuan Pendidikan	- Kab. Konawe Utara, Semua Kecamatan, Semua Kel/Desa	115.000.000		35 Satuan Pendidikan	125.000.000

Kode					Urusan / Bidang Urusan / Program / Kegiatan / Sub	Indikator Program / Kegiatan / Sub Kegiatan	Rencana Kerja Tahun 2024			Catatan Penting	Prakiraan Maju Rencana Tahun 2025	
							Target	Lokasi	Pagu Indikatif (Rp)		Target	Pagu Indikatif (Rp)
1					2	3	4	5	6	7	4	9
1	01	02	2.02	0043	Peningkatan Kapasitas Pengelolaan Dana BOS Sekolah Menengah Pertama	Jumlah Tenaga yang Meningkatkan Kapasitasnya dalam Pengelolaan Dana BOS Sekolah Menengah Pertama	35 Orang	- Kab. Konawe Utara, Semua Kecamatan, Semua Kel/Desa	250.000.000		35 Orang	250.000.000
1	01	02	2.02	0045	Rehabilitasi Sedang/Berat Ruang Kepala Sekolah	Jumlah Ruang Kepala Sekolah yang Telah Direhabilitasi Sedang/Berat	1 Ruang	- Kab. Konawe Utara, Semua Kecamatan, Semua Kel/Desa	95.000.000		1 Ruang	95.000.000
1	01	02	2.02	0048	Pembinaan Penggunaan Teknologi, Informasi dan Komunikasi (TIK) untuk Pendidikan	Jumlah Orang yang Mendapatkan Pembinaan Penggunaan Teknologi, Informasi dan Komunikasi (TIK) untuk Pendidikan	135 Orang	- Kab. Konawe Utara, Semua Kecamatan, Semua Kel/Desa	200.000.000		135 Orang	250.000.000
1	01	02	2.02	0051	Koordinasi, Perencanaan, Supervisi dan Evaluasi Layanan di Bidang Pendidikan	Jumlah Dokumen Hasil Koordinasi, Perencanaan, Supervisi dan Evaluasi Layanan di Bidang Pendidikan	35 Dokumen	- Kab. Konawe Utara, Semua Kecamatan, Semua Kel/Desa	600.000.000		35 Dokumen	650.000.000
1	01	02	2.02	0052	Sosialisasi dan Advokasi Kebijakan Bidang Pendidikan	Jumlah kegiatan sosialisasi dan advokasi kebijakan di bidang Pendidikan yang dilaksanakan	1 Dokumen	- Kab. Konawe Utara, Semua Kecamatan, Semua Kel/Desa	200.000.000		1 Dokumen	250.000.000
1	01	02	2.02	0058	Penyelenggaraan Proses Belajar bagi Peserta Didik	Jumlah Peserta Didik yang Mengikuti Proses Belajar	350 Satuan Pendidikan	- Kab. Konawe Utara, Semua Kecamatan, Semua Kel/Desa	250.000.000		350 Satuan Pendidikan	250.000.000
1	01	02	2.02	0059	Pembangunan Ruang Kelas Baru	Jumlah Ruang Kelas Baru yang Bertambah	7 Ruang	- Kab. Konawe Utara, Semua Kecamatan, Semua Kel/Desa	1.200.000.000		7 Ruang	1.400.000.000
1	01	02	2.02	0060	Bimbingan Teknis, Pelatihan, dan/atau Magang/PKL untuk Peningkatan Kapasitas Bidang Pendidikan	Jumlah Peserta Bimbingan Teknis, Pelatihan, dan/atau Magang/PKL untuk Peningkatan Kapasitas Bidang Pendidikan yang dilaksanakan	35 Orang	- Kab. Konawe Utara, Semua Kecamatan, Semua Kel/Desa	200.000.000		35 Orang	250.000.000

Kode					Urusan / Bidang Urusan / Program / Kegiatan / Sub	Indikator Program / Kegiatan / Sub Kegiatan	Rencana Kerja Tahun 2024			Catatan Penting	Prakiraan Maju Rencana Tahun 2025	
							Target	Lokasi	Pagu Indikatif (Rp)		Target	Pagu Indikatif (Rp)
1					2	3	4	5	6	7	4	9
1	01	02	2.02	0062	Pengadaan Perlengkapan Peserta Didik	Jumlah Perlengkapan Peserta Didik yang Tersedia	35 Paket	- Kab. Konawe Utara, Semua Kecamatan, Semua Kel/Desa	100.000.000		35 Paket	125.000.000
1	01	02	2.02	0064	Rehabilitasi Sedang/Berat Ruang Guru/Kepala Sekolah/TU	Jumlah Ruang Guru/Kepala Sekolah/TU yang Telah Direhabilitasi Sedang/Berat	5 Ruang	- Kab. Konawe Utara, Semua Kecamatan, Semua Kel/Desa	600.000.000		5 Ruang	600.000.000
1	01	02	2.03		Pengelolaan Pendidikan Anak Usia Dini (PAUD)	Jumlah Anak usia 5-6 tahun yang berpartisipasi dalam pendidikan anak usia dini (APS) Peningkatan proporsi Jumlah satuan PAUD yang mendapatkan minimal Akreditasi B Pertumbuhan pendidik PAUD yang memiliki kualifikasi Akademik paling rendah D-IV/S1	100% 56,66% 52,70%		15.352.000.000		100% 56,76% 52,85%	14.641.000.000
1	01	02	2.03	0002	Pembangunan Sarana, Prasarana dan Utilitas PAUD	Jumlah Sarana, Prasarana dan Utilitas PAUD yang Telah Dibangun	15 Unit	- Kab. Konawe Utara, Semua Kecamatan, Semua Kel/Desa	1.580.000.000		15 Unit	1.350.000.000
1	01	02	2.03	0003	Rehabilitasi Sedang/Berat Gedung/Ruang Kelas/Ruang Guru PAUD	Jumlah Gedung/Ruang Kelas/Ruang Guru PAUD yang Telah Direhabilitasi Sedang/Berat	5 Unit	- Kab. Konawe Utara, Semua Kecamatan, Semua Kel/Desa	375.000.000		5 Unit	450.000.000
1	01	02	2.03	0004	Rehabilitasi Sedang/Berat Pembangunan Sarana, Prasarana dan Utilitas PAUD	Jumlah Sarana, Prasarana dan Utilitas PAUD yang Telah Direhabilitasi Sedang/Berat	5 Unit	- Kab. Konawe Utara, Semua Kecamatan, Semua Kel/Desa	200.000.000		5 Unit	240.000.000
1	01	02	2.03	0007	Pengadaan Mebel PAUD	Jumlah Mebel PAUD yang Tersedia	10 Paket	- Kab. Konawe Utara, Semua Kecamatan, Semua Kel/Desa	1.000.000.000		10 Paket	240.000.000
1	01	02	2.03	0011	Penyediaan Biaya Personil Peserta Didik PAUD	Jumlah Peserta Didik PAUD yang Menerima Biaya Personil Peserta Didik	128 Peserta Didik	- Kab. Konawe Utara, Semua Kecamatan, Semua Kel/Desa	896.000.000		128 Peserta Didik	900.000.000

Kode					Urusan / Bidang Urusan / Program / Kegiatan / Sub	Indikator Program / Kegiatan / Sub Kegiatan	Rencana Kerja Tahun 2024			Catatan Penting	Prakiraan Maju Rencana Tahun 2025	
							Target	Lokasi	Pagu Indikatif (Rp)		Target	Pagu Indikatif (Rp)
1					2	3	4	5	6	7	4	9
1	01	02	2.03	0012	Pengadaan Alat Praktik dan Peraga Siswa PAUD	Jumlah Alat Praktik dan Peraga PAUD yang Tersedia	50 Paket	- Kab. Konawe Utara, Semua Kecamatan, Semua Kel/Desa	580.000.000		50 Paket	190.000.000
1	01	02	2.03	0013	Penyelenggaraan Proses Belajar PAUD	Jumlah Peserta Didik PAUD yang Mengikuti Proses Belajar	2500 Peserta Didik	- Kab. Konawe Utara, Semua Kecamatan, Semua Kel/Desa	2.500.000.000		2500 Peserta Didik	2.500.000.000
1	01	02	2.03	0015	Penyediaan Pendidik dan Tenaga Kependidikan bagi Satuan PAUD	Jumlah Pendidik dan Tenaga Kependidikan yang Tersedia pada PAUD	130 Orang	- Kab. Konawe Utara, Semua Kecamatan, Semua Kel/Desa	200.000.000		130 Orang	250.000.000
1	01	02	2.03	0016	Pengembangan Karir Pendidik dan Tenaga Kependidikan pada Satuan Pendidikan PAUD	Jumlah Pendidik dan Tenaga Kependidikan yang Mendapatkan Fasilitas Kenaikan Pangkat/Golongan, Pemberian Promosi, Peningkatan Kompetensi dan Kualifikasi	100 Orang	- Kab. Konawe Utara, Semua Kecamatan, Semua Kel/Desa	1.200.000.000		100 Orang	1.250.000.000
1	01	02	2.03	0017	Pembinaan Kelembagaan dan Manajemen PAUD	Jumlah PAUD yang Dilaksanakan Pembinaan Kelembagaan dan Manajemen	120 Satuan Pendidikan	- Kab. Konawe Utara, Semua Kecamatan, Semua Kel/Desa	175.000.000		120 Satuan Pendidikan	175.000.000
1	01	02	2.03	0018	Pengelolaan Dana BOP PAUD	Jumlah PAUD yang Mengelola Dana BOP	119 Satuan Pendidikan	- Kab. Konawe Utara, Semua Kecamatan, Semua Kel/Desa	2.356.000.000		119 Satuan Pendidikan	2.356.000.000
1	01	02	2.03	0022	Pembinaan Penggunaan Teknologi, Informasi dan Komunikasi (TIK) untuk Pendidikan	Jumlah Orang yang Mendapatkan Pembinaan Penggunaan Teknologi, Informasi dan Komunikasi (TIK) untuk Pendidikan	35 Orang	- Kab. Konawe Utara, Semua Kecamatan, Semua Kel/Desa	500.000.000		35 Orang	750.000.000
1	01	02	2.03	0023	Pengembangan konten digital untuk pendidikan	Jumlah konten digital untuk pendidikan yang telah dikembangkan	1 Konten Digital	- Kab. Konawe Utara, Semua Kecamatan, Semua Kel/Desa	500.000.000		1 Konten Digital	500.000.000
1	01	02	2.03	0024	Pelatihan Penggunaan Aplikasi Bidang Pendidikan	Jumlah peserta pelatihan penggunaan aplikasi di bidang pendidikan yang dilaksanakan	120 Orang	- Kab. Konawe Utara, Semua Kecamatan, Semua Kel/Desa	500.000.000		120 Orang	500.000.000

Kode					Urusan / Bidang Urusan / Program / Kegiatan / Sub	Indikator Program / Kegiatan / Sub Kegiatan	Rencana Kerja Tahun 2024			Catatan Penting	Prakiraan Maju Rencana Tahun 2025	
							Target	Lokasi	Pagu Indikatif (Rp)		Target	Pagu Indikatif (Rp)
1					2	3	4	5	6	7	4	9
1	01	02	2.03	0025	Koordinasi, Perencanaan, Supervisi dan Evaluasi Layanan di Bidang Pendidikan	Jumlah Dokumen Hasil Koordinasi, Perencanaan, Supervisi dan Evaluasi Layanan di Bidang Pendidikan	120 Dokumen	- Kab. Konawe Utara, Semua Kecamatan, Semua Kel/Desa	690.000.000		120 Dokumen	690.000.000
1	01	02	2.03	0026	Sosialisasi dan Advokasi Kebijakan Bidang Pendidikan	Jumlah kegiatan sosialisasi dan advokasi kebijakan di bidang Pendidikan yang dilaksanakan	1 Dokumen	- Kab. Konawe Utara, Semua Kecamatan, Semua Kel/Desa	500.000.000		1 Dokumen	500.000.000
1	01	02	2.03	0028	Pembangunan Ruang Guru/Kepala Sekolah/TU	Jumlah Ruang Guru/Kepala Sekolah/TU yang Telah Dibangun	6 Ruang	- Kab. Konawe Utara, Semua Kecamatan, Semua Kel/Desa	900.000.000		6 Ruang	1.050.000.000
1	01	02	2.03	0039	Bimbingan Teknis, Pelatihan, dan/atau Magang/PKL untuk Peningkatan Kapasitas Bidang Pendidikan	Jumlah Peserta Bimbingan Teknis, Pelatihan, dan/atau Magang/PKL untuk Peningkatan Kapasitas Bidang Pendidikan yang dilaksanakan	113 Orang	- Kab. Konawe Utara, Semua Kecamatan, Semua Kel/Desa	500.000.000		113 Orang	500.000.000
1	01	02	2.03	0041	Pengadaan Perlengkapan Peserta Didik	Jumlah Perlengkapan Peserta Didik yang Tersedia	113 Paket	-	200.000.000		113 Paket	250.000.000
1	01	02	2.04		Pengelolaan Pendidikan Nonformal/Kesetaraan	Persentase penduduk putus sekolah terhadap akses pendidikan	100%		3.500.000.000		100%	3.500.000.000
1	01	02	2.04	0017	Pengelolaan Dana BOP Sekolah Nonformal/Kesetaraan	Jumlah Sekolah Nonformal/Kesetaraan yang Mengelola Dana BOP	13 Satuan Pendidikan	- Kab. Konawe Utara, Semua Kecamatan, Semua Kel/Desa	3.500.000.000		13 Satuan Pendidikan	3.500.000.000
1	01	04			PROGRAM PENDIDIK DAN TENAGA KEPENDIDIKAN	Persentase Guru SD Terakreditasi Persentase Guru SMP Terakreditasi Rasio Tenaga Pendidik terhadap peserta didik (SD) Rasio Tenaga Pendidik terhadap peserta didik (SMP)	32,464% 31,464% 11,868 13,93		1.000.000.000		32,92% 31,78% 12,170 14,35	1.000.000.000

Kode					Urusan / Bidang Urusan / Program / Kegiatan / Sub	Indikator Program / Kegiatan / Sub Kegiatan	Rencana Kerja Tahun 2024			Catatan Penting	Prakiraan Maju Rencana Tahun 2025	
							Target	Lokasi	Pagu Indikatif (Rp)		Target	Pagu Indikatif (Rp)
1					2	3	4	5	6	7	4	9
1	01	04	2.01		Pemerataan Kuantitas dan Kualitas Pendidik dan Tenaga Kependidikan bagi Satuan Pendidikan Dasar, PAUD, dan Pendidikan Nonformal/Kesetaraan	Jumlah dokumen hasil analisis pemetaan pendidik	1 Dokumen		1.000.000.000		1 Dokumen	1.000.000.000
1	01	04	2.01	0001	Perhitungan dan Pemetaan Pendidik dan Tenaga Kependidikan Satuan Pendidikan Dasar, PAUD, dan Pendidikan Nonformal/Kesetaraan	Jumlah Dokumen Hasil Perhitungan dan Pemetaan Pendidik dan Tenaga Kependidikan Satuan Pendidikan Dasar, PAUD, dan Pendidikan Nonformal/Kesetaraan	1 Dokumen	- Kab. Konawe Utara, Semua Kecamatan, Semua Kel/Desa	500.000.000		1 Dokumen	500.000.000
1	01	04	2.01	0002	Penataan Pendistribusian Pendidik dan Tenaga Kependidikan bagi Satuan Pendidikan Dasar, PAUD, dan Pendidikan Nonformal/Kesetaraan	Jumlah Laporan Hasil Pelaksanaan Penataan Pendistribusian Pendidik dan Tenaga Kependidikan Satuan Pendidikan Dasar, PAUD, dan Pendidikan Nonformal/Kesetaraan	1 Laporan	- Kab. Konawe Utara, Semua Kecamatan, Semua Kel/Desa	500.000.000		1 Laporan	500.000.000
1	01	05			PROGRAM PENGENDALIAN PERIZINAN PENDIDIKAN	Persentase pengendalian perizinan PAUD	72%		125.000.000		75%	125.000.000
1	01	05	2.02		Penerbitan Izin PAUD dan Pendidikan Nonformal yang Diselenggarakan oleh Masyarakat	Jumlah Dokumen yang dihasilkan	2 Dokumen		125.000.000		2 Dokumen	125.000.000
1	01	05	2.02	0003	Pembinaan PAUD dan Pendidikan Nonformal yang Diselenggarakan oleh Masyarakat	Jumlah Dokumen Hasil Pembinaan PAUD dan Pendidikan Nonformal yang Diselenggarakan oleh Masyarakat	2 Dokumen	- Kab. Konawe Utara, Semua Kecamatan, Semua Kel/Desa	125.000.000		2 Dokumen	125.000.000
2					URUSAN PEMERINTAHAN WAJIB YANG TIDAK BERKAITAN DENGAN PELAYANAN DASAR				3.412.000.000			3.412.000.000
2	22				URUSAN PEMERINTAHAN BIDANG KEBUDAYAAN				3.412.000.000			3.412.000.000
2	22	02			PROGRAM PENGEMBANGAN KEBUDAYAAN	Persentase budaya lokal daerah yang dikembangkan	62%		3.112.000.000		65%	3.112.000.000

Kode					Urusan / Bidang Urusan / Program / Kegiatan / Sub	Indikator Program / Kegiatan / Sub Kegiatan	Rencana Kerja Tahun 2024			Catatan Penting	Prakiraan Maju Rencana Tahun 2025	
							Target	Lokasi	Pagu Indikatif (Rp)		Target	Pagu Indikatif (Rp)
1					2	3	4	5	6	7	4	9
2	22	02	2.01		Pengelolaan Kebudayaan yang Masyarakat Pelakunya dalam Daerah Kabupaten/Kota	Jumlah laporan pengelolaan kebudayaan	1 laporan		1.312.000.000		1 laporan	1.312.000.000
2	22	02	2.01	0001	Pelindungan, Pengembangan, Pemanfaatan Objek Pemajuan Kebudayaan	Jumlah Objek Pemajuan Kebudayaan yang Dilakukan Pelindungan, Pengembangan, Pemanfaatan	8 Objek	- Kab. Konawe Utara, Semua Kecamatan, Semua Kel/Desa	1.000.000.000		8 Objek	1.000.000.000
2	22	02	2.01	0002	Pembinaan Sumber Daya Manusia, Lembaga, dan Pranata Kebudayaan	Jumlah Peserta Pembinaan Sumber Daya Manusia, Lembaga, dan Pranata Kebudayaan	26 Orang	- Kab. Konawe Utara, Semua Kecamatan, Semua Kel/Desa	312.000.000		26 Orang	312.000.000
2	22	02	2.02		Pelestarian Kesenian Tradisional yang Masyarakat Pelakunya dalam Daerah Kabupaten/Kota	Jumlah laporan pelestarian kesenian tradisional kabupaten	1 laporan		1.800.000.000		1 Laporan	1.800.000.000
2	22	02	2.02	0001	Pelindungan, Pengembangan, Pemanfaatan Objek Pemajuan Tradisi Budaya	Jumlah Objek Pemajuan Tradisi Budaya yang Dilakukan Pelindungan, Pengembangan dan Pemanfaatan	8 Objek	- Kab. Konawe Utara, Semua Kecamatan, Semua Kel/Desa	1.000.000.000		8 Objek	1.000.000.000
2	22	02	2.02	0003	Pemberian Penghargaan kepada Pihak yang Berprestasi atau Berkontribusi Luar Biasa Sesuai dengan Prestasi dan Kontribusinya dalam Pemajuan Kebudayaan	Jumlah Orang/Lembaga yang Diberi Penghargaan untuk Mereka yang Berjasa dalam Pemajuan Kebudayaan	8 Sertifikat	- Kab. Konawe Utara, Semua Kecamatan, Semua Kel/Desa	800.000.000		8 Sertifikat	800.000.000
2	22	05			PROGRAM PELESTARIAN DAN PENGELOLAAN CAGAR BUDAYA	Jumlah Cagar Budaya yang dilestarikan	4 situs		300.000.000		4 situs	300.000.000
2	22	05	2.02		Pengelolaan Cagar Budaya Peringkat Kabupaten/Kota	Persentase terlaksananya pengelolaan cagar budaya	50%		250.000.000		55%	250.000.000
2	22	05	2.02	0002	Pengembangan Cagar Budaya	Jumlah Objek Cagar Budaya yang Dikembangkan	1 Objek	- Kab. Konawe Utara, Semua Kecamatan, Semua Kel/Desa	250.000.000		1 Objek	250.000.000
2	22	05	2.03		Penerbitan Izin Membawa Cagar Budaya ke Luar Daerah Kabupaten/Kota dalam 1 (Satu) Daerah Kabupaten/Kota	Jumlah dokumen laporan	1 laporan		50.000.000		1 laporan	50.000.000

Kode					Urusan / Bidang Urusan / Program / Kegiatan / Sub	Indikator Program / Kegiatan / Sub Kegiatan	Rencana Kerja Tahun 2024			Catatan Penting	Prakiraan Maju Rencana Tahun 2025	
							Target	Lokasi	Pagu Indikatif (Rp)		Target	Pagu Indikatif (Rp)
1					2	3	4	5	6	7	4	9
2	22	05	2.03	0002	Evaluasi dan Pengawasan Cagar Budaya ke Luar Daerah Kabupaten/Kota dalam 1 (Satu) Daerah Kabupaten/Kota	Jumlah Laporan Hasil Evaluasi dan Pengawasan Cagar Budaya ke Luar Daerah Provinsi	1 Laporan	- Kab. Konawe Utara, Semua Kecamatan, Semua Kel/Desa	50.000.000		1 Laporan	50.000.000
					UPTD SANGGAR KEGIATAN BELAJAR				623.500.000			728.110.000
1					URUSAN PEMERINTAHAN WAJIB YANG BERKAITAN DENGAN PELAYANAN DASAR				623.500.000			728.110.000
1	01				URUSAN PEMERINTAHAN BIDANG PENDIDIKAN				623.500.000			728.110.000
1	01	01			PROGRAM PENUNJANG URUSAN PEMERINTAHAN DAERAH KABUPATEN/KOTA	Persentase program yang menunjang kelancaran tugas dan fungsi SKPD	89%		273.500.000		89,50%	303.110.000
1	01	01	2.02		Administrasi Keuangan Perangkat Daerah	Persentase terlaksananya kegiatan administrasi keuangan SKPD	100%		19.000.000		100%	20.000.000
1	01	01	2.02	0002	Penyediaan Administrasi Pelaksanaan Tugas ASN	Jumlah Dokumen Hasil Penyediaan Administrasi Pelaksanaan Tugas ASN	1 Dokumen	- Kab. Konawe Utara, Semua Kecamatan, Semua Kel/Desa	19.000.000		1 Dokumen	20.000.000
1	01	01	2.05		Administrasi Kepegawaian Perangkat Daerah	Persentase terlaksananya administrasi kepegawaian perangkat daerah	100%		19.000.000		100%	21.000.000
1	01	01	2.05	0002	Pengadaan Pakaian Dinas beserta Atribut Kelengkapannya	Jumlah Paket Pakaian Dinas beserta Atribut Kelengkapan	1 Paket	- Kab. Konawe Utara, Semua Kecamatan, Semua Kel/Desa	19.000.000		1 Paket	21.000.000
1	01	01	2.06		Administrasi Umum Perangkat Daerah	Persentase terlaksananya kegiatan administrasi umum SKPD	100%		142.700.000		100%	161.800.000
1	01	01	2.06	0003	Penyediaan Peralatan Rumah Tangga	Jumlah Paket Peralatan Rumah Tangga yang Disediakan	1 Paket	- Kab. Konawe Utara, Semua Kecamatan, Semua Kel/Desa	11.000.000		1 Paket	13.000.000
1	01	01	2.06	0004	Penyediaan Bahan Logistik Kantor	Jumlah Paket Bahan Logistik Kantor yang Disediakan	1 Paket	- Kab. Konawe Utara, Semua Kecamatan, Semua Kel/Desa	15.500.000		1 Paket	17.000.000

Kode					Urusan / Bidang Urusan / Program / Kegiatan / Sub	Indikator Program / Kegiatan / Sub Kegiatan	Rencana Kerja Tahun 2024			Catatan Penting	Prakiraan Maju Rencana Tahun 2025	
							Target	Lokasi	Pagu Indikatif (Rp)		Target	Pagu Indikatif (Rp)
1					2	3	4	5	6	7	4	9
1	01	01	2.06	0005	Penyediaan Barang Cetak dan Penggandaan	Jumlah Paket Barang Cetak dan Penggandaan yang Disediakan	1 Paket	- Kab. Konawe Utara, Semua Kecamatan, Semua Kel/Desa	6.200.000		1 Paket	6.500.000
1	01	01	2.06	0009	Penyelenggaraan Rapat Koordinasi dan Konsultasi SKPD	Jumlah Laporan Penyelenggaraan Rapat Koordinasi dan Konsultasi SKPD	24 Laporan	- Kab. Konawe Utara, Semua Kecamatan, Semua Kel/Desa	110.000.000		24 Laporan	125.300.000
1	01	01	2.08		Penyediaan Jasa Penunjang Urusan Pemerintahan Daerah	Persentase terlaksananya kegiatan penunjang SKPD	100%		50.800.000		100%	55.310.000
1	01	01	2.08	0001	Penyediaan Jasa Surat Menyurat	Jumlah Laporan Penyediaan Jasa Surat Menyurat	12 Laporan	- Kab. Konawe Utara, Semua Kecamatan, Semua Kel/Desa	5.000.000		12 Laporan	5.340.000
1	01	01	2.08	0002	Penyediaan Jasa Komunikasi, Sumber Daya Air dan Listrik	Jumlah Laporan Penyediaan Jasa Komunikasi, Sumber Daya Air dan Listrik yang Disediakan	12 Laporan	- Kab. Konawe Utara, Semua Kecamatan, Semua Kel/Desa	3.200.000		12 Laporan	3.470.000
1	01	01	2.08	0004	Penyediaan Jasa Pelayanan Umum Kantor	Jumlah Laporan Penyediaan Jasa Pelayanan Umum Kantor yang Disediakan	12 Laporan	- Kab. Konawe Utara, Semua Kecamatan, Semua Kel/Desa	42.600.000		12 Laporan	46.500.000
1	01	01	2.09		Pemeliharaan Barang Milik Daerah Penunjang Urusan Pemerintahan Daerah	Persentase terpeliharanya barang milik daerah penunjang urusan pemerintahan daerah	100%		42.000.000		100%	45.000.000
1	01	01	2.09	0011	Pemeliharaan/Rehabilitasi Sarana dan Prasarana Pendukung Gedung Kantor atau Bangunan Lainnya	Jumlah Sarana dan Prasarana Pendukung Gedung Kantor atau Bangunan Lainnya yang Dipelihara/Direhabilitasi	15 Unit	- Kab. Konawe Utara, Semua Kecamatan, Semua Kel/Desa	42.000.000		15 Unit	45.000.000
1	01	02			PROGRAM PENGELOLAAN PENDIDIKAN	Persentase Capaian SPM	89%		350.000.000		90%	425.000.000
1	01	02	2.04		Pengelolaan Pendidikan Nonformal/Kesetaraan	Persentase Pengelolaan Pendidikan Nonformal/Kesetaraan	100%		350.000.000		100%	425.000.000
1	01	02	2.04	0011	Pengadaan Alat Praktik dan Peraga Siswa Nonformal / Kesetaraan	Jumlah Alat Praktik dan Peraga Siswa Nonformal/ Kesetaraan yang Tersedia	1 Paket	- Kab. Konawe Utara, Semua Kecamatan, Semua Kel/Desa	200.000.000		1 Paket	250.000.000

Kode					Urusan / Bidang Urusan / Program / Kegiatan / Sub	Indikator Program / Kegiatan / Sub Kegiatan	Rencana Kerja Tahun 2024			Catatan Penting	Prakiraan Maju Rencana Tahun 2025	
							Target	Lokasi	Pagu Indikatif (Rp)		Target	Pagu Indikatif (Rp)
1					2	3	4	5	6	7	4	9
1	01	02	2.04	0027	Koordinasi, Perencanaan, Supervisi dan Evaluasi Layanan di Bidang Pendidikan	Jumlah Dokumen Hasil Koordinasi, Perencanaan, Supervisi dan Evaluasi Layanan di Bidang Pendidikan	1 Dokumen	- Kab. Konawe Utara, Semua Kecamatan, Semua Kel/Desa	150.000.000		1 Dokumen	175.000.000
					UPTD SD NEGERI 1 ANDOWIA				150.000.000			155.000.000
1					URUSAN PEMERINTAHAN WAJIB YANG BERKAITAN DENGAN PELAYANAN DASAR				150.000.000			155.000.000
1	01				URUSAN PEMERINTAHAN BIDANG PENDIDIKAN				150.000.000			155.000.000
1	01	02			PROGRAM PENGELOLAAN PENDIDIKAN	Persentase Capaian SPM APK SD APK SMP APM SD APM SMP Persentase SD Terakreditasi Persentase SMP Terakreditasi	89% 105,79 84,13 99,07 80,45 20,19% 47,22%		150.000.000		90% 104,7 83,9 99,31 81,69 20,19% 47,22%	155.000.000
1	01	02	2.01		Pengelolaan Pendidikan Sekolah Dasar	Jumlah Anak usia 7-15 tahun yang berpartisipasi dalam pendidikan dasar (APS) Rerata kemampuan literasi SD berdasarkan Asesmen Nasional Rerata Kemampuan numerasi SD berdasarkan Asesmen Nasional	100% 47,10 35,33		150.000.000		100% 47,30 35,50	155.000.000
1	01	02	2.01	0029	Pengelolaan Dana BOS Sekolah Dasar	Jumlah Sekolah Dasar yang Mengelola Dana BOS	1 Satuan Pendidikan	- Kab. Konawe Utara, Semua Kecamatan, Semua Kel/Desa	150.000.000		1 Satuan Pendidikan	155.000.000
					UPTD SD NEGERI 1 LASOLO				218.750.000			223.750.000
1					URUSAN PEMERINTAHAN WAJIB YANG BERKAITAN DENGAN PELAYANAN DASAR				218.750.000			223.750.000
1	01				URUSAN PEMERINTAHAN BIDANG PENDIDIKAN				218.750.000			223.750.000

Kode				Urusan / Bidang Urusan / Program / Kegiatan / Sub	Indikator Program / Kegiatan / Sub Kegiatan	Rencana Kerja Tahun 2024			Catatan Penting	Prakiraan Maju Rencana Tahun 2025		
						Target	Lokasi	Pagu Indikatif (Rp)		Target	Pagu Indikatif (Rp)	
1				2	3	4	5	6	7	4	9	
1	01	02			PROGRAM PENGELOLAAN PENDIDIKAN	Persentase Capaian SPM APK SD APM SD Persentase SD Terakreditasi	89% 105,79 99,07 20,19%		218.750.000		90% 104,7 99,31 20,19%	223.750.000
1	01	02	2.01		Pengelolaan Pendidikan Sekolah Dasar	Jumlah Anak usia 7-15 tahun yang berpartisipasi dalam pendidikan dasar (APS) Rerata kemampuan literasi SD berdasarkan Asesmen Nasional Rerata Kemampuan numerasi SD berdasarkan Asesmen Nasional	100% 47,10 35,33		218.750.000		100% 47,30 35,50	223.750.000
1	01	02	2.01	0029	Pengelolaan Dana BOS Sekolah Dasar	Jumlah Sekolah Dasar yang Mengelola Dana BOS	1 Satuan Pendidikan	- Kab. Konawe Utara, Semua Kecamatan, Semua Kel/Desa	218.750.000		1 Satuan Pendidikan	223.750.000
				UPTD SD NEGERI 2 LASOLO					117.800.000			122.800.000
1					URUSAN PEMERINTAHAN WAJIB YANG BERKAITAN DENGAN PELAYANAN DASAR				117.800.000			122.800.000
1	01				URUSAN PEMERINTAHAN BIDANG PENDIDIKAN				117.800.000			122.800.000
1	01	02			PROGRAM PENGELOLAAN PENDIDIKAN	Persentase Capaian SPM APK SD APM SD Persentase SD Terakreditasi	89% 105,79 99,07 20,19%		117.800.000		90% 104,7 99,31 20,19%	122.800.000
1	01	02	2.01		Pengelolaan Pendidikan Sekolah Dasar	Jumlah Anak usia 7-15 tahun yang berpartisipasi dalam pendidikan dasar (APS) Rerata kemampuan literasi SD berdasarkan Asesmen Nasional Rerata Kemampuan numerasi SD berdasarkan Asesmen Nasional	100% 47,10 35,33		117.800.000		100% 47,30 35,50	122.800.000

Kode					Urusan / Bidang Urusan / Program / Kegiatan / Sub	Indikator Program / Kegiatan / Sub Kegiatan	Rencana Kerja Tahun 2024			Catatan Penting	Prakiraan Maju Rencana Tahun 2025	
							Target	Lokasi	Pagu Indikatif (Rp)		Target	Pagu Indikatif (Rp)
1					2	3	4	5	6	7	4	9
1	01	02	2.01	0029	Pengelolaan Dana BOS Sekolah Dasar	Jumlah Sekolah Dasar yang Mengelola Dana BOS	1 Satuan Pendidikan	- Kab. Konawe Utara, Semua Kecamatan, Semua Kel/Desa	117.800.000		1 Satuan Pendidikan	122.800.000
					UPTD SD NEGERI 2 LASOLO KEPULAUAN				84.700.000			89.700.000
1					URUSAN PEMERINTAHAN WAJIB YANG BERKAITAN DENGAN PELAYANAN DASAR				84.700.000			89.700.000
1	01				URUSAN PEMERINTAHAN BIDANG PENDIDIKAN				84.700.000			89.700.000
1	01	02			PROGRAM PENGELOLAAN PENDIDIKAN	Persentase Capaian SPM APK SD APM SD Persentase SD Terakreditasi	89% 105,79 99,07 20,19%		84.700.000		90% 104,7 99,31 20,19%	89.700.000
1	01	02	2.01		Pengelolaan Pendidikan Sekolah Dasar	Jumlah Anak usia 7-15 tahun yang berpartisipasi dalam pendidikan dasar (APS) Rerata kemampuan literasi SD berdasarkan Asesmen Nasional Rerata Kemampuan numerasi SD berdasarkan Asesmen Nasional	100% 47,10 35,33		84.700.000		100% 47,30 35,50	89.700.000
1	01	02	2.01	0029	Pengelolaan Dana BOS Sekolah Dasar	Jumlah Sekolah Dasar yang Mengelola Dana BOS	1 Satuan Pendidikan	- Kab. Konawe Utara, Semua Kecamatan, Semua Kel/Desa	84.700.000		1 Satuan Pendidikan	89.700.000
					UPTD SD NEGERI 3 LASOLO				105.000.000			110.000.000
1					URUSAN PEMERINTAHAN WAJIB YANG BERKAITAN DENGAN PELAYANAN DASAR				105.000.000			110.000.000
1	01				URUSAN PEMERINTAHAN BIDANG PENDIDIKAN				105.000.000			110.000.000
1	01	02			PROGRAM PENGELOLAAN PENDIDIKAN	Persentase Capaian SPM APK SD APM SD Persentase SD Terakreditasi	89% 105,79 99,07 20,19%		105.000.000		90% 104,7 99,31 20,19%	110.000.000

Kode					Urusan / Bidang Urusan / Program / Kegiatan / Sub	Indikator Program / Kegiatan / Sub Kegiatan	Rencana Kerja Tahun 2024			Catatan Penting	Prakiraan Maju Rencana Tahun 2025	
							Target	Lokasi	Pagu Indikatif (Rp)		Target	Pagu Indikatif (Rp)
1					2	3	4	5	6	7	4	9
1	01	02	2.01		Pengelolaan Pendidikan Sekolah Dasar	Jumlah Anak usia 7-15 tahun yang berpartisipasi dalam pendidikan dasar (APS) Rerata kemampuan literasi SD berdasarkan Asesmen Nasional Rerata Kemampuan numerasi SD berdasarkan Asesmen Nasional	100% 47,10 35,33		105.000.000		100% 47,30 35,50	110.000.000
1	01	02	2.01	0029	Pengelolaan Dana BOS Sekolah Dasar	Jumlah Sekolah Dasar yang Mengelola Dana BOS	1 Satuan Pendidikan	- Kab. Konawe Utara, Semua Kecamatan, Semua Kel/Desa	105.000.000		1 Satuan Pendidikan	110.000.000
					UPTD SD NEGERI 3 WIWIRANO				64.600.000			69.000.000
1					URUSAN PEMERINTAHAN WAJIB YANG BERKAITAN DENGAN PELAYANAN DASAR				64.600.000			69.000.000
1	01				URUSAN PEMERINTAHAN BIDANG PENDIDIKAN				64.600.000			69.000.000
1	01	02			PROGRAM PENGELOLAAN PENDIDIKAN	Persentase Capaian SPM APK SD APM SD Persentase SD Terakreditasi	89% 105,79 99,07 20,19%		64.600.000		90% 104,7 99,31 20,19%	69.000.000
1	01	02	2.01		Pengelolaan Pendidikan Sekolah Dasar	Jumlah Anak usia 7-15 tahun yang berpartisipasi dalam pendidikan dasar (APS) Rerata kemampuan literasi SD berdasarkan Asesmen Nasional Rerata Kemampuan numerasi SD berdasarkan Asesmen Nasional	100% 47,10 35,33		64.600.000		100% 47,30 35,50	69.000.000
1	01	02	2.01	0029	Pengelolaan Dana BOS Sekolah Dasar	Jumlah Sekolah Dasar yang Mengelola Dana BOS	1 Satuan Pendidikan	- Kab. Konawe Utara, Semua Kecamatan, Semua Kel/Desa	64.600.000		1 Satuan Pendidikan	69.000.000
					UPTD SD NEGERI 4 SAWA				72.600.000			77.600.000

Kode					Urusan / Bidang Urusan / Program / Kegiatan / Sub	Indikator Program / Kegiatan / Sub Kegiatan	Rencana Kerja Tahun 2024			Catatan Penting	Prakiraan Maju Rencana Tahun 2025	
							Target	Lokasi	Pagu Indikatif (Rp)		Target	Pagu Indikatif (Rp)
1					2	3	4	5	6	7	4	9
1					URUSAN PEMERINTAHAN WAJIB YANG BERKAITAN DENGAN PELAYANAN DASAR				72.600.000			77.600.000
1	01				URUSAN PEMERINTAHAN BIDANG PENDIDIKAN				72.600.000			77.600.000
1	01	02			PROGRAM PENGELOLAAN PENDIDIKAN	Persentase Capaian SPM APK SD APM SD Persentase SD Terakreditasi	89% 105,79 99,07 20,19%		72.600.000		90% 104,7 99,31 20,19%	77.600.000
1	01	02	2.01		Pengelolaan Pendidikan Sekolah Dasar	Jumlah Anak usia 7-15 tahun yang berpartisipasi dalam pendidikan dasar (APS) Rerata kemampuan literasi SD berdasarkan Asesmen Nasional Rerata Kemampuan numerasi SD berdasarkan Asesmen Nasional	100% 47,10 35,33		72.600.000		100% 47,30 35,50	77.600.000
1	01	02	2.01	0029	Pengelolaan Dana BOS Sekolah Dasar	Jumlah Sekolah Dasar yang Mengelola Dana BOS	1 Satuan Pendidikan	- Kab. Konawe Utara, Semua Kecamatan, Semua Kel/Desa	72.600.000		1 Satuan Pendidikan	77.600.000
					UPTD SD NEGERI 5 LASOLO				89.800.000			94.800.000
1					URUSAN PEMERINTAHAN WAJIB YANG BERKAITAN DENGAN PELAYANAN DASAR				89.800.000			94.800.000
1	01				URUSAN PEMERINTAHAN BIDANG PENDIDIKAN				89.800.000			94.800.000
1	01	02			PROGRAM PENGELOLAAN PENDIDIKAN	Persentase Capaian SPM APK SD APM SD Persentase SD Terakreditasi	89% 105,79 99,07 20,19%		89.800.000		90% 104,7 99,31 20,19%	94.800.000

Kode					Urusan / Bidang Urusan / Program / Kegiatan / Sub	Indikator Program / Kegiatan / Sub Kegiatan	Rencana Kerja Tahun 2024			Catatan Penting	Prakiraan Maju Rencana Tahun 2025	
							Target	Lokasi	Pagu Indikatif (Rp)		Target	Pagu Indikatif (Rp)
1					2	3	4	5	6	7	4	9
1	01	02	2.01		Pengelolaan Pendidikan Sekolah Dasar	Jumlah Anak usia 7-15 tahun yang berpartisipasi dalam pendidikan dasar (APS) Rerata kemampuan literasi SD berdasarkan Asesmen Nasional Rerata Kemampuan numerasi SD berdasarkan Asesmen Nasional	100% 47,10 35,33		89.800.000		100% 47,30 35,50	94.800.000
1	01	02	2.01	0029	Pengelolaan Dana BOS Sekolah Dasar	Jumlah Sekolah Dasar yang Mengelola Dana BOS	1 Satuan Pendidikan	- Kab. Konawe Utara, Semua Kecamatan, Semua Kel/Desa	89.800.000		1 Satuan Pendidikan	94.800.000
					UPTD SD NEGERI 7 ANDOWIA				67.000.000			72.000.000
1					URUSAN PEMERINTAHAN WAJIB YANG BERKAITAN DENGAN PELAYANAN DASAR				67.000.000			72.000.000
1	01				URUSAN PEMERINTAHAN BIDANG PENDIDIKAN				67.000.000			72.000.000
1	01	02			PROGRAM PENGELOLAAN PENDIDIKAN	Persentase Capaian SPM APK SD APM SD Persentase SD Terakreditasi	89% 105,79 99,07 20,19%		67.000.000		90% 104,7 99,31 20,19%	72.000.000
1	01	02	2.01		Pengelolaan Pendidikan Sekolah Dasar	Jumlah Anak usia 7-15 tahun yang berpartisipasi dalam pendidikan dasar (APS) Rerata kemampuan literasi SD berdasarkan Asesmen Nasional Rerata Kemampuan numerasi SD berdasarkan Asesmen Nasional	100% 47,10 35,33		67.000.000		100% 47,30 35,50	72.000.000
1	01	02	2.01	0029	Pengelolaan Dana BOS Sekolah Dasar	Jumlah Sekolah Dasar yang Mengelola Dana BOS	1 Satuan Pendidikan	- Kab. Konawe Utara, Semua Kecamatan, Semua Kel/Desa	67.000.000		1 Satuan Pendidikan	72.000.000
					UPTD SD NEGERI 7 LASOLO				91.000.000			96.000.000

Kode					Urusan / Bidang Urusan / Program / Kegiatan / Sub	Indikator Program / Kegiatan / Sub Kegiatan	Rencana Kerja Tahun 2024			Catatan Penting	Prakiraan Maju Rencana Tahun 2025	
							Target	Lokasi	Pagu Indikatif (Rp)		Target	Pagu Indikatif (Rp)
1					2	3	4	5	6	7	4	9
1					URUSAN PEMERINTAHAN WAJIB YANG BERKAITAN DENGAN PELAYANAN DASAR				91.000.000			96.000.000
1	01				URUSAN PEMERINTAHAN BIDANG PENDIDIKAN				91.000.000			96.000.000
1	01	02			PROGRAM PENGELOLAAN PENDIDIKAN	Persentase Capaian SPM APK SD APM SD Persentase SD Terakreditasi	89% 105,79 99,07 20,19%		91.000.000		90% 104,7 99,31 20,19%	96.000.000
1	01	02	2.01		Pengelolaan Pendidikan Sekolah Dasar	Jumlah Anak usia 7-15 tahun yang berpartisipasi dalam pendidikan dasar (APS) Rerata kemampuan literasi SD berdasarkan Asesmen Nasional Rerata Kemampuan numerasi SD berdasarkan Asesmen Nasional	100% 47,10 35,33		91.000.000		100% 47,30 35,50	96.000.000
1	01	02	2.01	0029	Pengelolaan Dana BOS Sekolah Dasar	Jumlah Sekolah Dasar yang Mengelola Dana BOS	1 Satuan Pendidikan	- Kab. Konawe Utara, Semua Kecamatan, Semua Kel/Desa	91.000.000		1 Satuan Pendidikan	96.000.000
					UPTD SD NEGERI 7 WIWIRANO				94.000.000			99.000.000
1					URUSAN PEMERINTAHAN WAJIB YANG BERKAITAN DENGAN PELAYANAN DASAR				94.000.000			99.000.000
1	01				URUSAN PEMERINTAHAN BIDANG PENDIDIKAN				94.000.000			99.000.000
1	01	02			PROGRAM PENGELOLAAN PENDIDIKAN	Persentase Capaian SPM APK SD APM SD Persentase SD Terakreditasi	89% 105,79 99,07 20,19%		94.000.000		90% 104,7 99,31 20,19%	99.000.000

Kode					Urusan / Bidang Urusan / Program / Kegiatan / Sub	Indikator Program / Kegiatan / Sub Kegiatan	Rencana Kerja Tahun 2024			Catatan Penting	Prakiraan Maju Rencana Tahun 2025	
							Target	Lokasi	Pagu Indikatif (Rp)		Target	Pagu Indikatif (Rp)
1					2	3	4	5	6	7	4	9
1	01	02	2.01		Pengelolaan Pendidikan Sekolah Dasar	Jumlah Anak usia 7-15 tahun yang berpartisipasi dalam pendidikan dasar (APS) Rerata kemampuan literasi SD berdasarkan Asesmen Nasional Rerata Kemampuan numerasi SD berdasarkan Asesmen Nasional	100% 47,10 35,33		94.000.000		100% 47,30 35,50	99.000.000
1	01	02	2.01	0029	Pengelolaan Dana BOS Sekolah Dasar	Jumlah Sekolah Dasar yang Mengelola Dana BOS	1 Satuan Pendidikan	- Kab. Konawe Utara, Semua Kecamatan, Semua Kel/Desa	94.000.000		1 Satuan Pendidikan	99.000.000
					UPTD SD NEGERI 8 LASOLO				110.000.000			115.000.000
1					URUSAN PEMERINTAHAN WAJIB YANG BERKAITAN DENGAN PELAYANAN DASAR				110.000.000			115.000.000
1	01				URUSAN PEMERINTAHAN BIDANG PENDIDIKAN				110.000.000			115.000.000
1	01	02			PROGRAM PENGELOLAAN PENDIDIKAN	Persentase Capaian SPM APK SD APM SD Persentase SD Terakreditasi	89% 105,79 99,07 20,19%		110.000.000		90% 104,7 99,31 20,19%	115.000.000
1	01	02	2.01		Pengelolaan Pendidikan Sekolah Dasar	Jumlah Anak usia 7-15 tahun yang berpartisipasi dalam pendidikan dasar (APS) Rerata kemampuan literasi SD berdasarkan Asesmen Nasional Rerata Kemampuan numerasi SD berdasarkan Asesmen Nasional	100% 47,10 35,33		110.000.000		100% 47,30 35,50	115.000.000
1	01	02	2.01	0029	Pengelolaan Dana BOS Sekolah Dasar	Jumlah Sekolah Dasar yang Mengelola Dana BOS	1 Satuan Pendidikan	- Kab. Konawe Utara, Semua Kecamatan, Semua Kel/Desa	110.000.000		1 Satuan Pendidikan	115.000.000
					UPTD SMPN SATAP 2 PADALERE UTAMA				127.000.000			132.000.000

Kode					Urusan / Bidang Urusan / Program / Kegiatan / Sub	Indikator Program / Kegiatan / Sub Kegiatan	Rencana Kerja Tahun 2024			Catatan Penting	Prakiraan Maju Rencana Tahun 2025	
							Target	Lokasi	Pagu Indikatif (Rp)		Target	Pagu Indikatif (Rp)
1					2	3	4	5	6	7	4	9
1					URUSAN PEMERINTAHAN WAJIB YANG BERKAITAN DENGAN PELAYANAN DASAR				127.000.000			132.000.000
1	01				URUSAN PEMERINTAHAN BIDANG PENDIDIKAN				127.000.000			132.000.000
1	01	02			PROGRAM PENGELOLAAN PENDIDIKAN	Persentase Capaian SPM APK SD APM SD Persentase SD Terakreditasi	89% 105,79 99,07 20,19%		127.000.000		90% 104,7 99,31 20,19%	132.000.000
1	01	02	2.02		Pengelolaan Pendidikan Sekolah Menengah Pertama	Jumlah Anak usia 7-15 tahun yang berpartisipasi dalam pendidikan dasar (APS) Rerata kemampuan literasi SD berdasarkan Asesmen Nasional Rerata Kemampuan numerasi SD berdasarkan Asesmen Nasional	100% 47,10 35,33		127.000.000		100% 47,30 35,50	132.000.000
1	01	02	2.02	0042	Pengelolaan Dana BOS Sekolah Menengah Pertama	Jumlah Sekolah Menengah pertama yang Mengelola Dana BOS	1 Satuan Pendidikan	- Kab. Konawe Utara, Semua Kecamatan, Semua Kel/Desa	127.000.000		1 Satuan Pendidikan	132.000.000
					UPTD SD NEGERI 1 ASERA				105.000.000			110.000.000
1					URUSAN PEMERINTAHAN WAJIB YANG BERKAITAN DENGAN PELAYANAN DASAR				105.000.000			110.000.000
1	01				URUSAN PEMERINTAHAN BIDANG PENDIDIKAN				105.000.000			110.000.000
1	01	02			PROGRAM PENGELOLAAN PENDIDIKAN	Persentase Capaian SPM APK SD APM SD Persentase SD Terakreditasi	89% 105,79 99,07 20,19%		105.000.000		90% 104,7 99,31 20,19%	110.000.000

Kode					Urusan / Bidang Urusan / Program / Kegiatan / Sub	Indikator Program / Kegiatan / Sub Kegiatan	Rencana Kerja Tahun 2024			Catatan Penting	Prakiraan Maju Rencana Tahun 2025	
							Target	Lokasi	Pagu Indikatif (Rp)		Target	Pagu Indikatif (Rp)
1					2	3	4	5	6	7	4	9
1	01	02	2.01		Pengelolaan Pendidikan Sekolah Dasar	Jumlah Anak usia 7-15 tahun yang berpartisipasi dalam pendidikan dasar (APS) Rerata kemampuan literasi SD berdasarkan Asesmen Nasional Rerata Kemampuan numerasi SD berdasarkan Asesmen Nasional	100% 47,10 35,33		105.000.000		100% 47,30 35,50	110.000.000
1	01	02	2.01	0029	Pengelolaan Dana BOS Sekolah Dasar	Jumlah Sekolah Dasar yang Mengelola Dana BOS	1 Satuan Pendidikan	- Kab. Konawe Utara, Semua Kecamatan, Semua Kel/Desa	105.000.000		1 Satuan Pendidikan	110.000.000
					UPTD SD NEGERI 1 LANDAWE				34.000.000			39.000.000
1					URUSAN PEMERINTAHAN WAJIB YANG BERKAITAN DENGAN PELAYANAN DASAR				34.000.000			39.000.000
1	01				URUSAN PEMERINTAHAN BIDANG PENDIDIKAN				34.000.000			39.000.000
1	01	02			PROGRAM PENGELOLAAN PENDIDIKAN	Persentase Capaian SPM APK SD APM SD Persentase SD Terakreditasi	89% 105,79 99,07 20,19%		34.000.000		90% 104,7 99,31 20,19%	39.000.000
1	01	02	2.01		Pengelolaan Pendidikan Sekolah Dasar	Jumlah Anak usia 7-15 tahun yang berpartisipasi dalam pendidikan dasar (APS) Rerata kemampuan literasi SD berdasarkan Asesmen Nasional Rerata Kemampuan numerasi SD berdasarkan Asesmen Nasional	100% 47,10 35,33		34.000.000		100% 47,30 35,50	39.000.000
1	01	02	2.01	0029	Pengelolaan Dana BOS Sekolah Dasar	Jumlah Sekolah Dasar yang Mengelola Dana BOS	1 Satuan Pendidikan	- Kab. Konawe Utara, Semua Kecamatan, Semua Kel/Desa	34.000.000		1 Satuan Pendidikan	39.000.000
					UPTD SD NEGERI 1 LANGGIKIMA				135.000.000			140.000.000

Kode					Urusan / Bidang Urusan / Program / Kegiatan / Sub	Indikator Program / Kegiatan / Sub Kegiatan	Rencana Kerja Tahun 2024			Catatan Penting	Prakiraan Maju Rencana Tahun 2025	
							Target	Lokasi	Pagu Indikatif (Rp)		Target	Pagu Indikatif (Rp)
1					2	3	4	5	6	7	4	9
1					URUSAN PEMERINTAHAN WAJIB YANG BERKAITAN DENGAN PELAYANAN DASAR				135.000.000			140.000.000
1	01				URUSAN PEMERINTAHAN BIDANG PENDIDIKAN				135.000.000			140.000.000
1	01	02			PROGRAM PENGELOLAAN PENDIDIKAN	Persentase Capaian SPM APK SD APM SD Persentase SD Terakreditasi	89% 105,79 99,07 20,19%		135.000.000		90% 104,7 99,31 20,19%	140.000.000
1	01	02	2.01		Pengelolaan Pendidikan Sekolah Dasar	Jumlah Anak usia 7-15 tahun yang berpartisipasi dalam pendidikan dasar (APS) Rerata kemampuan literasi SD berdasarkan Asesmen Nasional Rerata Kemampuan numerasi SD berdasarkan Asesmen Nasional	100% 47,10 35,33		135.000.000		100% 47,30 35,50	140.000.000
1	01	02	2.01	0029	Pengelolaan Dana BOS Sekolah Dasar	Jumlah Sekolah Dasar yang Mengelola Dana BOS	1 Satuan Pendidikan	- Kab. Konawe Utara, Semua Kecamatan, Semua Kel/Desa	135.000.000		1 Satuan Pendidikan	140.000.000
					UPTD SD NEGERI 1 LASOLO KEPULAUAN				79.000.000			84.000.000
1					URUSAN PEMERINTAHAN WAJIB YANG BERKAITAN DENGAN PELAYANAN DASAR				79.000.000			84.000.000
1	01				URUSAN PEMERINTAHAN BIDANG PENDIDIKAN				79.000.000			84.000.000
1	01	02			PROGRAM PENGELOLAAN PENDIDIKAN	Persentase Capaian SPM APK SD APM SD Persentase SD Terakreditasi	89% 105,79 99,07 20,19%		79.000.000		90% 104,7 99,31 20,19%	84.000.000

Kode					Urusan / Bidang Urusan / Program / Kegiatan / Sub	Indikator Program / Kegiatan / Sub Kegiatan	Rencana Kerja Tahun 2024			Catatan Penting	Prakiraan Maju Rencana Tahun 2025	
							Target	Lokasi	Pagu Indikatif (Rp)		Target	Pagu Indikatif (Rp)
1					2	3	4	5	6	7	4	9
1	01	02	2.01		Pengelolaan Pendidikan Sekolah Dasar	Jumlah Anak usia 7-15 tahun yang berpartisipasi dalam pendidikan dasar (APS) Rerata kemampuan literasi SD berdasarkan Asesmen Nasional Rerata Kemampuan numerasi SD berdasarkan Asesmen Nasional	100% 47,10 35,33		79.000.000		100% 47,30 35,50	84.000.000
1	01	02	2.01	0029	Pengelolaan Dana BOS Sekolah Dasar	Jumlah Sekolah Dasar yang Mengelola Dana BOS	1 Satuan Pendidikan	- Kab. Konawe Utara, Semua Kecamatan, Semua Kel/Desa	79.000.000		1 Satuan Pendidikan	84.000.000
					UPTD SD NEGERI 1 LEMBO				119.000.000			124.000.000
1					URUSAN PEMERINTAHAN WAJIB YANG BERKAITAN DENGAN PELAYANAN DASAR				119.000.000			124.000.000
1	01				URUSAN PEMERINTAHAN BIDANG PENDIDIKAN				119.000.000			124.000.000
1	01	02			PROGRAM PENGELOLAAN PENDIDIKAN	Persentase Capaian SPM APK SD APM SD Persentase SD Terakreditasi	89% 105,79 99,07 20,19%		119.000.000		90% 104,7 99,31 20,19%	124.000.000
1	01	02	2.01		Pengelolaan Pendidikan Sekolah Dasar	Jumlah Anak usia 7-15 tahun yang berpartisipasi dalam pendidikan dasar (APS) Rerata kemampuan literasi SD berdasarkan Asesmen Nasional Rerata Kemampuan numerasi SD berdasarkan Asesmen Nasional	100% 47,10 35,33		119.000.000		100% 47,30 35,50	124.000.000
1	01	02	2.01	0029	Pengelolaan Dana BOS Sekolah Dasar	Jumlah Sekolah Dasar yang Mengelola Dana BOS	1 Satuan Pendidikan	- Kab. Konawe Utara, Semua Kecamatan, Semua Kel/Desa	119.000.000		1 Satuan Pendidikan	124.000.000
					UPTD SD NEGERI 1 MOLAWA				131.000.000			136.000.000

Kode					Urusan / Bidang Urusan / Program / Kegiatan / Sub	Indikator Program / Kegiatan / Sub Kegiatan	Rencana Kerja Tahun 2024			Catatan Penting	Prakiraan Maju Rencana Tahun 2025	
							Target	Lokasi	Pagu Indikatif (Rp)		Target	Pagu Indikatif (Rp)
1					2	3	4	5	6	7	4	9
1					URUSAN PEMERINTAHAN WAJIB YANG BERKAITAN DENGAN PELAYANAN DASAR				131.000.000			136.000.000
1	01				URUSAN PEMERINTAHAN BIDANG PENDIDIKAN				131.000.000			136.000.000
1	01	02			PROGRAM PENGELOLAAN PENDIDIKAN	Persentase Capaian SPM APK SD APM SD Persentase SD Terakreditasi	89% 105,79 99,07 20,19%		131.000.000		90% 104,7 99,31 20,19%	136.000.000
1	01	02	2.01		Pengelolaan Pendidikan Sekolah Dasar	Jumlah Anak usia 7-15 tahun yang berpartisipasi dalam pendidikan dasar (APS) Rerata kemampuan literasi SD berdasarkan Asesmen Nasional Rerata Kemampuan numerasi SD berdasarkan Asesmen Nasional	100% 47,10 35,33		131.000.000		100% 47,30 35,50	136.000.000
1	01	02	2.01	0029	Pengelolaan Dana BOS Sekolah Dasar	Jumlah Sekolah Dasar yang Mengelola Dana BOS	1 Satuan Pendidikan	- Kab. Konawe Utara, Semua Kecamatan, Semua Kel/Desa	131.000.000		1 Satuan Pendidikan	136.000.000
					UPTD SD NEGERI 1 MOTUI				142.500.000			147.500.000
1					URUSAN PEMERINTAHAN WAJIB YANG BERKAITAN DENGAN PELAYANAN DASAR				142.500.000			147.500.000
1	01				URUSAN PEMERINTAHAN BIDANG PENDIDIKAN				142.500.000			147.500.000
1	01	02			PROGRAM PENGELOLAAN PENDIDIKAN	Persentase Capaian SPM APK SD APM SD Persentase SD Terakreditasi	89% 105,79 99,07 20,19%		142.500.000		90% 104,7 99,31 20,19%	147.500.000

Kode					Urusan / Bidang Urusan / Program / Kegiatan / Sub	Indikator Program / Kegiatan / Sub Kegiatan	Rencana Kerja Tahun 2024			Catatan Penting	Prakiraan Maju Rencana Tahun 2025	
							Target	Lokasi	Pagu Indikatif (Rp)		Target	Pagu Indikatif (Rp)
1					2	3	4	5	6	7	4	9
1	01	02	2.01		Pengelolaan Pendidikan Sekolah Dasar	Jumlah Anak usia 7-15 tahun yang berpartisipasi dalam pendidikan dasar (APS) Rerata kemampuan literasi SD berdasarkan Asesmen Nasional Rerata Kemampuan numerasi SD berdasarkan Asesmen Nasional	100% 47,10 35,33		142.500.000		100% 47,30 35,50	147.500.000
1	01	02	2.01	0029	Pengelolaan Dana BOS Sekolah Dasar	Jumlah Sekolah Dasar yang Mengelola Dana BOS	1 Satuan Pendidikan	- Kab. Konawe Utara, Semua Kecamatan, Semua Kel/Desa	142.500.000		1 Satuan Pendidikan	147.500.000
					UPTD SD NEGERI 1 OHEO				71.600.000			76.600.000
1					URUSAN PEMERINTAHAN WAJIB YANG BERKAITAN DENGAN PELAYANAN DASAR				71.600.000			76.600.000
1	01				URUSAN PEMERINTAHAN BIDANG PENDIDIKAN				71.600.000			76.600.000
1	01	02			PROGRAM PENGELOLAAN PENDIDIKAN	Persentase Capaian SPM APK SD APM SD Persentase SD Terakreditasi	89% 105,79 99,07 20,19%		71.600.000		90% 104,7 99,31 20,19%	76.600.000
1	01	02	2.01		Pengelolaan Pendidikan Sekolah Dasar	Jumlah Anak usia 7-15 tahun yang berpartisipasi dalam pendidikan dasar (APS) Rerata kemampuan literasi SD berdasarkan Asesmen Nasional Rerata Kemampuan numerasi SD berdasarkan Asesmen Nasional	100% 47,10 35,33		71.600.000		100% 47,30 35,50	76.600.000
1	01	02	2.01	0029	Pengelolaan Dana BOS Sekolah Dasar	Jumlah Sekolah Dasar yang Mengelola Dana BOS	1 Satuan Pendidikan	- Kab. Konawe Utara, Semua Kecamatan, Semua Kel/Desa	71.600.000		1 Satuan Pendidikan	76.600.000
					UPTD SD NEGERI 1 SAWA				90.800.000			95.800.000

Kode					Urusan / Bidang Urusan / Program / Kegiatan / Sub	Indikator Program / Kegiatan / Sub Kegiatan	Rencana Kerja Tahun 2024			Catatan Penting	Prakiraan Maju Rencana Tahun 2025	
							Target	Lokasi	Pagu Indikatif (Rp)		Target	Pagu Indikatif (Rp)
1					2	3	4	5	6	7	4	9
1					URUSAN PEMERINTAHAN WAJIB YANG BERKAITAN DENGAN PELAYANAN DASAR				90.800.000			95.800.000
1	01				URUSAN PEMERINTAHAN BIDANG PENDIDIKAN				90.800.000			95.800.000
1	01	02			PROGRAM PENGELOLAAN PENDIDIKAN	Persentase Capaian SPM APK SD APM SD Persentase SD Terakreditasi	89% 105,79 99,07 20,19%		90.800.000		90% 104,7 99,31 20,19%	95.800.000
1	01	02	2.01		Pengelolaan Pendidikan Sekolah Dasar	Jumlah Anak usia 7-15 tahun yang berpartisipasi dalam pendidikan dasar (APS) Rerata kemampuan literasi SD berdasarkan Asesmen Nasional Rerata Kemampuan numerasi SD berdasarkan Asesmen Nasional	100% 47,10 35,33		90.800.000		100% 47,30 35,50	95.800.000
1	01	02	2.01	0029	Pengelolaan Dana BOS Sekolah Dasar	Jumlah Sekolah Dasar yang Mengelola Dana BOS	1 Satuan Pendidikan	- Kab. Konawe Utara, Semua Kecamatan, Semua Kel/Desa	90.800.000		1 Satuan Pendidikan	95.800.000
					UPTD SD NEGERI 1 WAWOLESEA				113.000.000			118.000.000
1					URUSAN PEMERINTAHAN WAJIB YANG BERKAITAN DENGAN PELAYANAN DASAR				113.000.000			118.000.000
1	01				URUSAN PEMERINTAHAN BIDANG PENDIDIKAN				113.000.000			118.000.000
1	01	02			PROGRAM PENGELOLAAN PENDIDIKAN	Persentase Capaian SPM APK SD APM SD Persentase SD Terakreditasi	89% 105,79 99,07 20,19%		113.000.000		90% 104,7 99,31 20,19%	118.000.000

Kode					Urusan / Bidang Urusan / Program / Kegiatan / Sub	Indikator Program / Kegiatan / Sub Kegiatan	Rencana Kerja Tahun 2024			Catatan Penting	Prakiraan Maju Rencana Tahun 2025	
							Target	Lokasi	Pagu Indikatif (Rp)		Target	Pagu Indikatif (Rp)
1					2	3	4	5	6	7	4	9
1	01	02	2.01		Pengelolaan Pendidikan Sekolah Dasar	Jumlah Anak usia 7-15 tahun yang berpartisipasi dalam pendidikan dasar (APS) Rerata kemampuan literasi SD berdasarkan Asesmen Nasional Rerata Kemampuan numerasi SD berdasarkan Asesmen Nasional	100% 47,10 35,33		113.000.000		100% 47,30 35,50	118.000.000
1	01	02	2.01	0029	Pengelolaan Dana BOS Sekolah Dasar	Jumlah Sekolah Dasar yang Mengelola Dana BOS	1 Satuan Pendidikan	- Kab. Konawe Utara, Semua Kecamatan, Semua Kel/Desa	113.000.000		1 Satuan Pendidikan	118.000.000
					UPTD SD NEGERI 1 WIWIRANO				80.000.000			85.000.000
1					URUSAN PEMERINTAHAN WAJIB YANG BERKAITAN DENGAN PELAYANAN DASAR				80.000.000			85.000.000
1	01				URUSAN PEMERINTAHAN BIDANG PENDIDIKAN				80.000.000			85.000.000
1	01	02			PROGRAM PENGELOLAAN PENDIDIKAN	Persentase Capaian SPM APK SD APM SD Persentase SD Terakreditasi	89% 105,79 99,07 20,19%		80.000.000		90% 104,7 99,31 20,19%	85.000.000
1	01	02	2.01		Pengelolaan Pendidikan Sekolah Dasar	Jumlah Anak usia 7-15 tahun yang berpartisipasi dalam pendidikan dasar (APS) Rerata kemampuan literasi SD berdasarkan Asesmen Nasional Rerata Kemampuan numerasi SD berdasarkan Asesmen Nasional	100% 47,10 35,33		80.000.000		100% 47,30 35,50	85.000.000
1	01	02	2.01	0029	Pengelolaan Dana BOS Sekolah Dasar	Jumlah Sekolah Dasar yang Mengelola Dana BOS	1 Satuan Pendidikan	- Kab. Konawe Utara, Semua Kecamatan, Semua Kel/Desa	80.000.000		1 Satuan Pendidikan	85.000.000
					UPTD SD NEGERI 10 ASERA				88.000.000			93.000.000

Kode					Urusan / Bidang Urusan / Program / Kegiatan / Sub	Indikator Program / Kegiatan / Sub Kegiatan	Rencana Kerja Tahun 2024			Catatan Penting	Prakiraan Maju Rencana Tahun 2025	
							Target	Lokasi	Pagu Indikatif (Rp)		Target	Pagu Indikatif (Rp)
1					2	3	4	5	6	7	4	9
1					URUSAN PEMERINTAHAN WAJIB YANG BERKAITAN DENGAN PELAYANAN DASAR				88.000.000			93.000.000
1	01				URUSAN PEMERINTAHAN BIDANG PENDIDIKAN				88.000.000			93.000.000
1	01	02			PROGRAM PENGELOLAAN PENDIDIKAN	Persentase Capaian SPM APK SD APM SD Persentase SD Terakreditasi	89% 105,79 99,07 20,19%		88.000.000		90% 104,7 99,31 20,19%	93.000.000
1	01	02	2.01		Pengelolaan Pendidikan Sekolah Dasar	Jumlah Anak usia 7-15 tahun yang berpartisipasi dalam pendidikan dasar (APS) Rerata kemampuan literasi SD berdasarkan Asesmen Nasional Rerata Kemampuan numerasi SD berdasarkan Asesmen Nasional	100% 47,10 35,33		88.000.000		100% 47,30 35,50	93.000.000
1	01	02	2.01	0029	Pengelolaan Dana BOS Sekolah Dasar	Jumlah Sekolah Dasar yang Mengelola Dana BOS	1 Satuan Pendidikan	- Kab. Konawe Utara, Semua Kecamatan, Semua Kel/Desa	88.000.000		1 Satuan Pendidikan	93.000.000
					UPTD SD NEGERI 10 WIWIRANO				79.000.000			84.000.000
1					URUSAN PEMERINTAHAN WAJIB YANG BERKAITAN DENGAN PELAYANAN DASAR				79.000.000			84.000.000
1	01				URUSAN PEMERINTAHAN BIDANG PENDIDIKAN				79.000.000			84.000.000
1	01	02			PROGRAM PENGELOLAAN PENDIDIKAN	Persentase Capaian SPM APK SD APM SD Persentase SD Terakreditasi	89% 105,79 99,07 20,19%		79.000.000		90% 104,7 99,31 20,19%	84.000.000

Kode					Urusan / Bidang Urusan / Program / Kegiatan / Sub	Indikator Program / Kegiatan / Sub Kegiatan	Rencana Kerja Tahun 2024			Catatan Penting	Prakiraan Maju Rencana Tahun 2025	
							Target	Lokasi	Pagu Indikatif (Rp)		Target	Pagu Indikatif (Rp)
1					2	3	4	5	6	7	4	9
1	01	02	2.01		Pengelolaan Pendidikan Sekolah Dasar	Jumlah Anak usia 7-15 tahun yang berpartisipasi dalam pendidikan dasar (APS) Rerata kemampuan literasi SD berdasarkan Asesmen Nasional Rerata Kemampuan numerasi SD berdasarkan Asesmen Nasional	100% 47,10 35,33		79.000.000		100% 47,30 35,50	84.000.000
1	01	02	2.01	0029	Pengelolaan Dana BOS Sekolah Dasar	Jumlah Sekolah Dasar yang Mengelola Dana BOS	1 Satuan Pendidikan	- Kab. Konawe Utara, Semua Kecamatan, Semua Kel/Desa	79.000.000		1 Satuan Pendidikan	84.000.000
					UPTD SD NEGERI 11 ASERA				97.000.000			102.000.000
1					URUSAN PEMERINTAHAN WAJIB YANG BERKAITAN DENGAN PELAYANAN DASAR				97.000.000			102.000.000
1	01				URUSAN PEMERINTAHAN BIDANG PENDIDIKAN				97.000.000			102.000.000
1	01	02			PROGRAM PENGELOLAAN PENDIDIKAN	Persentase Capaian SPM APK SD APM SD Persentase SD Terakreditasi	89% 105,79 99,07 20,19%		97.000.000		90% 104,7 99,31 20,19%	102.000.000
1	01	02	2.01		Pengelolaan Pendidikan Sekolah Dasar	Jumlah Anak usia 7-15 tahun yang berpartisipasi dalam pendidikan dasar (APS) Rerata kemampuan literasi SD berdasarkan Asesmen Nasional Rerata Kemampuan numerasi SD berdasarkan Asesmen Nasional	100% 47,10 35,33		97.000.000		100% 47,30 35,50	102.000.000
1	01	02	2.01	0029	Pengelolaan Dana BOS Sekolah Dasar	Jumlah Sekolah Dasar yang Mengelola Dana BOS	1 Satuan Pendidikan	- Kab. Konawe Utara, Semua Kecamatan, Semua Kel/Desa	97.000.000		1 Satuan Pendidikan	102.000.000
					UPTD SD NEGERI 12 ASERA				101.000.000			106.000.000

Kode					Urusan / Bidang Urusan / Program / Kegiatan / Sub	Indikator Program / Kegiatan / Sub Kegiatan	Rencana Kerja Tahun 2024			Catatan Penting	Prakiraan Maju Rencana Tahun 2025	
							Target	Lokasi	Pagu Indikatif (Rp)		Target	Pagu Indikatif (Rp)
1					2	3	4	5	6	7	4	9
1					URUSAN PEMERINTAHAN WAJIB YANG BERKAITAN DENGAN PELAYANAN DASAR				101.000.000			106.000.000
1	01				URUSAN PEMERINTAHAN BIDANG PENDIDIKAN				101.000.000			106.000.000
1	01	02			PROGRAM PENGELOLAAN PENDIDIKAN	Persentase Capaian SPM APK SD APM SD Persentase SD Terakreditasi	89% 105,79 99,07 20,19%		101.000.000		90% 104,7 99,31 20,19%	106.000.000
1	01	02	2.01		Pengelolaan Pendidikan Sekolah Dasar	Jumlah Anak usia 7-15 tahun yang berpartisipasi dalam pendidikan dasar (APS) Rerata kemampuan literasi SD berdasarkan Asesmen Nasional Rerata Kemampuan numerasi SD berdasarkan Asesmen Nasional	100% 47,10 35,33		101.000.000		100% 47,30 35,50	106.000.000
1	01	02	2.01	0029	Pengelolaan Dana BOS Sekolah Dasar	Jumlah Sekolah Dasar yang Mengelola Dana BOS	1 Satuan Pendidikan	- Kab. Konawe Utara, Semua Kecamatan, Semua Kel/Desa	101.000.000		1 Satuan Pendidikan	106.000.000
					UPTD SD NEGERI 2 ANDOWIA				141.000.000			146.000.000
1					URUSAN PEMERINTAHAN WAJIB YANG BERKAITAN DENGAN PELAYANAN DASAR				141.000.000			146.000.000
1	01				URUSAN PEMERINTAHAN BIDANG PENDIDIKAN				141.000.000			146.000.000
1	01	02			PROGRAM PENGELOLAAN PENDIDIKAN	Persentase Capaian SPM APK SD APM SD Persentase SD Terakreditasi	89% 105,79 99,07 20,19%		141.000.000		90% 104,7 99,31 20,19%	146.000.000

Kode					Urusan / Bidang Urusan / Program / Kegiatan / Sub	Indikator Program / Kegiatan / Sub Kegiatan	Rencana Kerja Tahun 2024			Catatan Penting	Prakiraan Maju Rencana Tahun 2025	
							Target	Lokasi	Pagu Indikatif (Rp)		Target	Pagu Indikatif (Rp)
1					2	3	4	5	6	7	4	9
1	01	02	2.01		Pengelolaan Pendidikan Sekolah Dasar	Jumlah Anak usia 7-15 tahun yang berpartisipasi dalam pendidikan dasar (APS) Rerata kemampuan literasi SD berdasarkan Asesmen Nasional Rerata Kemampuan numerasi SD berdasarkan Asesmen Nasional	100% 47,10 35,33		141.000.000		100% 47,30 35,50	146.000.000
1	01	02	2.01	0029	Pengelolaan Dana BOS Sekolah Dasar	Jumlah Sekolah Dasar yang Mengelola Dana BOS	1 Satuan Pendidikan	- Kab. Konawe Utara, Semua Kecamatan, Semua Kel/Desa	141.000.000		1 Satuan Pendidikan	146.000.000
					UPTD SD NEGERI 2 ASERA				43.000.000			48.000.000
1					URUSAN PEMERINTAHAN WAJIB YANG BERKAITAN DENGAN PELAYANAN DASAR				43.000.000			48.000.000
1	01				URUSAN PEMERINTAHAN BIDANG PENDIDIKAN				43.000.000			48.000.000
1	01	02			PROGRAM PENGELOLAAN PENDIDIKAN	Persentase Capaian SPM APK SD APM SD Persentase SD Terakreditasi	89% 105,79 99,07 20,19%		43.000.000		90% 104,7 99,31 20,19%	48.000.000
1	01	02	2.01		Pengelolaan Pendidikan Sekolah Dasar	Jumlah Anak usia 7-15 tahun yang berpartisipasi dalam pendidikan dasar (APS) Rerata kemampuan literasi SD berdasarkan Asesmen Nasional Rerata Kemampuan numerasi SD berdasarkan Asesmen Nasional	100% 47,10 35,33		43.000.000		100% 47,30 35,50	48.000.000
1	01	02	2.01	0029	Pengelolaan Dana BOS Sekolah Dasar	Jumlah Sekolah Dasar yang Mengelola Dana BOS	1 Satuan Pendidikan	- Kab. Konawe Utara, Semua Kecamatan, Semua Kel/Desa	43.000.000		1 Satuan Pendidikan	48.000.000
					UPTD SD NEGERI 2 LANDAWE				88.000.000			93.000.000

Kode					Urusan / Bidang Urusan / Program / Kegiatan / Sub	Indikator Program / Kegiatan / Sub Kegiatan	Rencana Kerja Tahun 2024			Catatan Penting	Prakiraan Maju Rencana Tahun 2025	
							Target	Lokasi	Pagu Indikatif (Rp)		Target	Pagu Indikatif (Rp)
1					2	3	4	5	6	7	4	9
1					URUSAN PEMERINTAHAN WAJIB YANG BERKAITAN DENGAN PELAYANAN DASAR				88.000.000			93.000.000
1	01				URUSAN PEMERINTAHAN BIDANG PENDIDIKAN				88.000.000			93.000.000
1	01	02			PROGRAM PENGELOLAAN PENDIDIKAN	Persentase Capaian SPM APK SD APM SD Persentase SD Terakreditasi	89% 105,79 99,07 20,19%		88.000.000		90% 104,7 99,31 20,19%	93.000.000
1	01	02	2.01		Pengelolaan Pendidikan Sekolah Dasar	Jumlah Anak usia 7-15 tahun yang berpartisipasi dalam pendidikan dasar (APS) Rerata kemampuan literasi SD berdasarkan Asesmen Nasional Rerata Kemampuan numerasi SD berdasarkan Asesmen Nasional	100% 47,10 35,33		88.000.000		100% 47,30 35,50	93.000.000
1	01	02	2.01	0029	Pengelolaan Dana BOS Sekolah Dasar	Jumlah Sekolah Dasar yang Mengelola Dana BOS	1 Satuan Pendidikan	- Kab. Konawe Utara, Semua Kecamatan, Semua Kel/Desa	88.000.000		1 Satuan Pendidikan	93.000.000
					UPTD SD NEGERI 2 LANGGIKIMA				153.000.000			158.000.000
1					URUSAN PEMERINTAHAN WAJIB YANG BERKAITAN DENGAN PELAYANAN DASAR				153.000.000			158.000.000
1	01				URUSAN PEMERINTAHAN BIDANG PENDIDIKAN				153.000.000			158.000.000
1	01	02			PROGRAM PENGELOLAAN PENDIDIKAN	Persentase Capaian SPM APK SD APM SD Persentase SD Terakreditasi	89% 105,79 99,07 20,19%		153.000.000		90% 104,7 99,31 20,19%	158.000.000

Kode					Urusan / Bidang Urusan / Program / Kegiatan / Sub	Indikator Program / Kegiatan / Sub Kegiatan	Rencana Kerja Tahun 2024			Catatan Penting	Prakiraan Maju Rencana Tahun 2025	
							Target	Lokasi	Pagu Indikatif (Rp)		Target	Pagu Indikatif (Rp)
1					2	3	4	5	6	7	4	9
1	01	02	2.01		Pengelolaan Pendidikan Sekolah Dasar	Jumlah Anak usia 7-15 tahun yang berpartisipasi dalam pendidikan dasar (APS) Rerata kemampuan literasi SD berdasarkan Asesmen Nasional Rerata Kemampuan numerasi SD berdasarkan Asesmen Nasional	100% 47,10 35,33		153.000.000		100% 47,30 35,50	158.000.000
1	01	02	2.01	0029	Pengelolaan Dana BOS Sekolah Dasar	Jumlah Sekolah Dasar yang Mengelola Dana BOS	1 Satuan Pendidikan	- Kab. Konawe Utara, Semua Kecamatan, Semua Kel/Desa	153.000.000		1 Satuan Pendidikan	158.000.000
					UPTD SD NEGERI 2 LEMBO				87.800.000			93.800.000
1					URUSAN PEMERINTAHAN WAJIB YANG BERKAITAN DENGAN PELAYANAN DASAR				87.800.000			93.800.000
1	01				URUSAN PEMERINTAHAN BIDANG PENDIDIKAN				87.800.000			93.800.000
1	01	02			PROGRAM PENGELOLAAN PENDIDIKAN	Persentase Capaian SPM APK SD APM SD Persentase SD Terakreditasi	89% 105,79 99,07 20,19%		87.800.000		90% 104,7 99,31 20,19%	93.800.000
1	01	02	2.01		Pengelolaan Pendidikan Sekolah Dasar	Jumlah Anak usia 7-15 tahun yang berpartisipasi dalam pendidikan dasar (APS) Rerata kemampuan literasi SD berdasarkan Asesmen Nasional Rerata Kemampuan numerasi SD berdasarkan Asesmen Nasional	100% 47,10 35,33		87.800.000		100% 47,30 35,50	93.800.000
1	01	02	2.01	0029	Pengelolaan Dana BOS Sekolah Dasar	Jumlah Sekolah Dasar yang Mengelola Dana BOS	1 Satuan Pendidikan	- Kab. Konawe Utara, Semua Kecamatan, Semua Kel/Desa	87.800.000		1 Satuan Pendidikan	93.800.000
					UPTD SD NEGERI 2 MOLAWE				199.800.000			124.800.000

Kode					Urusan / Bidang Urusan / Program / Kegiatan / Sub	Indikator Program / Kegiatan / Sub Kegiatan	Rencana Kerja Tahun 2024			Catatan Penting	Prakiraan Maju Rencana Tahun 2025	
							Target	Lokasi	Pagu Indikatif (Rp)		Target	Pagu Indikatif (Rp)
1					2	3	4	5	6	7	4	9
1					URUSAN PEMERINTAHAN WAJIB YANG BERKAITAN DENGAN PELAYANAN DASAR				199.800.000			124.800.000
1	01				URUSAN PEMERINTAHAN BIDANG PENDIDIKAN				199.800.000			124.800.000
1	01	02			PROGRAM PENGELOLAAN PENDIDIKAN	Persentase Capaian SPM APK SD APM SD Persentase SD Terakreditasi	89% 105,79 99,07 20,19%		199.800.000		90% 104,7 99,31 20,19%	124.800.000
1	01	02	2.01		Pengelolaan Pendidikan Sekolah Dasar	Jumlah Anak usia 7-15 tahun yang berpartisipasi dalam pendidikan dasar (APS) Rerata kemampuan literasi SD berdasarkan Asesmen Nasional Rerata Kemampuan numerasi SD berdasarkan Asesmen Nasional	100% 47,10 35,33		199.800.000		100% 47,30 35,50	124.800.000
1	01	02	2.01	0029	Pengelolaan Dana BOS Sekolah Dasar	Jumlah Sekolah Dasar yang Mengelola Dana BOS	1 Satuan Pendidikan	- Kab. Konawe Utara, Semua Kecamatan, Semua Kel/Desa	199.800.000		1 Satuan Pendidikan	124.800.000
					UPTD SD NEGERI 2 MOTUI				106.000.000			111.000.000
1					URUSAN PEMERINTAHAN WAJIB YANG BERKAITAN DENGAN PELAYANAN DASAR				106.000.000			111.000.000
1	01				URUSAN PEMERINTAHAN BIDANG PENDIDIKAN				106.000.000			111.000.000
1	01	02			PROGRAM PENGELOLAAN PENDIDIKAN	Persentase Capaian SPM APK SD APM SD Persentase SD Terakreditasi	89% 105,79 99,07 20,19%		106.000.000		90% 104,7 99,31 20,19%	111.000.000

Kode					Urusan / Bidang Urusan / Program / Kegiatan / Sub	Indikator Program / Kegiatan / Sub Kegiatan	Rencana Kerja Tahun 2024			Catatan Penting	Prakiraan Maju Rencana Tahun 2025	
							Target	Lokasi	Pagu Indikatif (Rp)		Target	Pagu Indikatif (Rp)
1					2	3	4	5	6	7	4	9
1	01	02	2.01		Pengelolaan Pendidikan Sekolah Dasar	Jumlah Anak usia 7-15 tahun yang berpartisipasi dalam pendidikan dasar (APS) Rerata kemampuan literasi SD berdasarkan Asesmen Nasional Rerata Kemampuan numerasi SD berdasarkan Asesmen Nasional	100% 47,10 35,33		106.000.000		100% 47,30 35,50	111.000.000
1	01	02	2.01	0029	Pengelolaan Dana BOS Sekolah Dasar	Jumlah Sekolah Dasar yang Mengelola Dana BOS	1 Satuan Pendidikan	- Kab. Konawe Utara, Semua Kecamatan, Semua Kel/Desa	106.000.000		1 Satuan Pendidikan	111.000.000
					UPTD SD NEGERI 2 OHEO				71.500.000			76.500.000
1					URUSAN PEMERINTAHAN WAJIB YANG BERKAITAN DENGAN PELAYANAN DASAR				71.500.000			76.500.000
1	01				URUSAN PEMERINTAHAN BIDANG PENDIDIKAN				71.500.000			76.500.000
1	01	02			PROGRAM PENGELOLAAN PENDIDIKAN	Persentase Capaian SPM APK SD APM SD Persentase SD Terakreditasi	89% 105,79 99,07 20,19%		71.500.000		90% 104,7 99,31 20,19%	76.500.000
1	01	02	2.01		Pengelolaan Pendidikan Sekolah Dasar	Jumlah Anak usia 7-15 tahun yang berpartisipasi dalam pendidikan dasar (APS) Rerata kemampuan literasi SD berdasarkan Asesmen Nasional Rerata Kemampuan numerasi SD berdasarkan Asesmen Nasional	100% 47,10 35,33		71.500.000		100% 47,30 35,50	76.500.000
1	01	02	2.01	0029	Pengelolaan Dana BOS Sekolah Dasar	Jumlah Sekolah Dasar yang Mengelola Dana BOS	1 Satuan Pendidikan	- Kab. Konawe Utara, Semua Kecamatan, Semua Kel/Desa	71.500.000		1 Satuan Pendidikan	76.500.000
					UPTD SD NEGERI 2 SAWA				118.000.000			123.000.000

Kode					Urusan / Bidang Urusan / Program / Kegiatan / Sub	Indikator Program / Kegiatan / Sub Kegiatan	Rencana Kerja Tahun 2024			Catatan Penting	Prakiraan Maju Rencana Tahun 2025	
							Target	Lokasi	Pagu Indikatif (Rp)		Target	Pagu Indikatif (Rp)
1					2	3	4	5	6	7	4	9
1					URUSAN PEMERINTAHAN WAJIB YANG BERKAITAN DENGAN PELAYANAN DASAR				118.000.000			123.000.000
1	01				URUSAN PEMERINTAHAN BIDANG PENDIDIKAN				118.000.000			123.000.000
1	01	02			PROGRAM PENGELOLAAN PENDIDIKAN	Persentase Capaian SPM APK SD APM SD Persentase SD Terakreditasi	89% 105,79 99,07 20,19%		118.000.000		90% 104,7 99,31 20,19%	123.000.000
1	01	02	2.01		Pengelolaan Pendidikan Sekolah Dasar	Jumlah Anak usia 7-15 tahun yang berpartisipasi dalam pendidikan dasar (APS) Rerata kemampuan literasi SD berdasarkan Asesmen Nasional Rerata Kemampuan numerasi SD berdasarkan Asesmen Nasional	100% 47,10 35,33		118.000.000		100% 47,30 35,50	123.000.000
1	01	02	2.01	0029	Pengelolaan Dana BOS Sekolah Dasar	Jumlah Sekolah Dasar yang Mengelola Dana BOS	1 Satuan Pendidikan	- Kab. Konawe Utara, Semua Kecamatan, Semua Kel/Desa	118.000.000		1 Satuan Pendidikan	123.000.000
					UPTD SD NEGERI 2 WAWOLESEA				142.000.000			147.000.000
1					URUSAN PEMERINTAHAN WAJIB YANG BERKAITAN DENGAN PELAYANAN DASAR				142.000.000			147.000.000
1	01				URUSAN PEMERINTAHAN BIDANG PENDIDIKAN				142.000.000			147.000.000
1	01	02			PROGRAM PENGELOLAAN PENDIDIKAN	Persentase Capaian SPM APK SD APM SD Persentase SD Terakreditasi	89% 105,79 99,07 20,19%		142.000.000		90% 104,7 99,31 20,19%	147.000.000

Kode					Urusan / Bidang Urusan / Program / Kegiatan / Sub	Indikator Program / Kegiatan / Sub Kegiatan	Rencana Kerja Tahun 2024			Catatan Penting	Prakiraan Maju Rencana Tahun 2025	
							Target	Lokasi	Pagu Indikatif (Rp)		Target	Pagu Indikatif (Rp)
1					2	3	4	5	6	7	4	9
1	01	02	2.01		Pengelolaan Pendidikan Sekolah Dasar	Jumlah Anak usia 7-15 tahun yang berpartisipasi dalam pendidikan dasar (APS) Rerata kemampuan literasi SD berdasarkan Asesmen Nasional Rerata Kemampuan numerasi SD berdasarkan Asesmen Nasional	100% 47,10 35,33		142.000.000		100% 47,30 35,50	147.000.000
1	01	02	2.01	0029	Pengelolaan Dana BOS Sekolah Dasar	Jumlah Sekolah Dasar yang Mengelola Dana BOS	1 Satuan Pendidikan	- Kab. Konawe Utara, Semua Kecamatan, Semua Kel/Desa	142.000.000		1 Satuan Pendidikan	147.000.000
					UPTD SD NEGERI 2 WIWIRANO				87.000.000			92.000.000
1					URUSAN PEMERINTAHAN WAJIB YANG BERKAITAN DENGAN PELAYANAN DASAR				87.000.000			92.000.000
1	01				URUSAN PEMERINTAHAN BIDANG PENDIDIKAN				87.000.000			92.000.000
1	01	02			PROGRAM PENGELOLAAN PENDIDIKAN	Persentase Capaian SPM APK SD APM SD Persentase SD Terakreditasi	89% 105,79 99,07 20,19%		87.000.000		90% 104,7 99,31 20,19%	92.000.000
1	01	02	2.01		Pengelolaan Pendidikan Sekolah Dasar	Jumlah Anak usia 7-15 tahun yang berpartisipasi dalam pendidikan dasar (APS) Rerata kemampuan literasi SD berdasarkan Asesmen Nasional Rerata Kemampuan numerasi SD berdasarkan Asesmen Nasional	100% 47,10 35,33		87.000.000		100% 47,30 35,50	92.000.000
1	01	02	2.01	0029	Pengelolaan Dana BOS Sekolah Dasar	Jumlah Sekolah Dasar yang Mengelola Dana BOS	1 Satuan Pendidikan	- Kab. Konawe Utara, Semua Kecamatan, Semua Kel/Desa	87.000.000		1 Satuan Pendidikan	92.000.000
					UPTD SD NEGERI 3 ANDOWIA				98.000.000			103.000.000

Kode					Urusan / Bidang Urusan / Program / Kegiatan / Sub	Indikator Program / Kegiatan / Sub Kegiatan	Rencana Kerja Tahun 2024			Catatan Penting	Prakiraan Maju Rencana Tahun 2025	
							Target	Lokasi	Pagu Indikatif (Rp)		Target	Pagu Indikatif (Rp)
1					2	3	4	5	6	7	4	9
1					URUSAN PEMERINTAHAN WAJIB YANG BERKAITAN DENGAN PELAYANAN DASAR				98.000.000			103.000.000
1	01				URUSAN PEMERINTAHAN BIDANG PENDIDIKAN				98.000.000			103.000.000
1	01	02			PROGRAM PENGELOLAAN PENDIDIKAN	Persentase Capaian SPM APK SD APM SD Persentase SD Terakreditasi	89% 105,79 99,07 20,19%		98.000.000		90% 104,7 99,31 20,19%	103.000.000
1	01	02	2.01		Pengelolaan Pendidikan Sekolah Dasar	Jumlah Anak usia 7-15 tahun yang berpartisipasi dalam pendidikan dasar (APS) Rerata kemampuan literasi SD berdasarkan Asesmen Nasional Rerata Kemampuan numerasi SD berdasarkan Asesmen Nasional	100% 47,10 35,33		98.000.000		100% 47,30 35,50	103.000.000
1	01	02	2.01	0029	Pengelolaan Dana BOS Sekolah Dasar	Jumlah Sekolah Dasar yang Mengelola Dana BOS	1 Satuan Pendidikan	- Kab. Konawe Utara, Semua Kecamatan, Semua Kel/Desa	98.000.000		1 Satuan Pendidikan	103.000.000
					UPTD SD NEGERI 3 ASERA				92.000.000			97.000.000
1					URUSAN PEMERINTAHAN WAJIB YANG BERKAITAN DENGAN PELAYANAN DASAR				92.000.000			97.000.000
1	01				URUSAN PEMERINTAHAN BIDANG PENDIDIKAN				92.000.000			97.000.000
1	01	02			PROGRAM PENGELOLAAN PENDIDIKAN	Persentase Capaian SPM APK SD APM SD Persentase SD Terakreditasi	89% 105,79 99,07 20,19%		92.000.000		90% 104,7 99,31 20,19%	97.000.000

Kode					Urusan / Bidang Urusan / Program / Kegiatan / Sub	Indikator Program / Kegiatan / Sub Kegiatan	Rencana Kerja Tahun 2024			Catatan Penting	Prakiraan Maju Rencana Tahun 2025	
							Target	Lokasi	Pagu Indikatif (Rp)		Target	Pagu Indikatif (Rp)
1					2	3	4	5	6	7	4	9
1	01	02	2.01		Pengelolaan Pendidikan Sekolah Dasar	Jumlah Anak usia 7-15 tahun yang berpartisipasi dalam pendidikan dasar (APS) Rerata kemampuan literasi SD berdasarkan Asesmen Nasional Rerata Kemampuan numerasi SD berdasarkan Asesmen Nasional	100% 47,10 35,33		92.000.000		100% 47,30 35,50	97.000.000
1	01	02	2.01	0029	Pengelolaan Dana BOS Sekolah Dasar	Jumlah Sekolah Dasar yang Mengelola Dana BOS	1 Satuan Pendidikan	- Kab. Konawe Utara, Semua Kecamatan, Semua Kel/Desa	92.000.000		1 Satuan Pendidikan	97.000.000
					UPTD SD NEGERI 3 LANDAWE				72.600.000			77.600.000
1					URUSAN PEMERINTAHAN WAJIB YANG BERKAITAN DENGAN PELAYANAN DASAR				72.600.000			77.600.000
1	01				URUSAN PEMERINTAHAN BIDANG PENDIDIKAN				72.600.000			77.600.000
1	01	02			PROGRAM PENGELOLAAN PENDIDIKAN	Persentase Capaian SPM APK SD APM SD Persentase SD Terakreditasi	89% 105,79 99,07 20,19%		72.600.000		90% 104,7 99,31 20,19%	77.600.000
1	01	02	2.01		Pengelolaan Pendidikan Sekolah Dasar	Jumlah Anak usia 7-15 tahun yang berpartisipasi dalam pendidikan dasar (APS) Rerata kemampuan literasi SD berdasarkan Asesmen Nasional Rerata Kemampuan numerasi SD berdasarkan Asesmen Nasional	100% 47,10 35,33		72.600.000		100% 47,30 35,50	77.600.000
1	01	02	2.01	0029	Pengelolaan Dana BOS Sekolah Dasar	Jumlah Sekolah Dasar yang Mengelola Dana BOS	1 Satuan Pendidikan	- Kab. Konawe Utara, Semua Kecamatan, Semua Kel/Desa	72.600.000		1 Satuan Pendidikan	77.600.000
					UPTD SD NEGERI 3 LANGGIKIMA				102.000.000			107.000.000

Kode					Urusan / Bidang Urusan / Program / Kegiatan / Sub	Indikator Program / Kegiatan / Sub Kegiatan	Rencana Kerja Tahun 2024			Catatan Penting	Prakiraan Maju Rencana Tahun 2025	
							Target	Lokasi	Pagu Indikatif (Rp)		Target	Pagu Indikatif (Rp)
1					2	3	4	5	6	7	4	9
1					URUSAN PEMERINTAHAN WAJIB YANG BERKAITAN DENGAN PELAYANAN DASAR				102.000.000			107.000.000
1	01				URUSAN PEMERINTAHAN BIDANG PENDIDIKAN				102.000.000			107.000.000
1	01	02			PROGRAM PENGELOLAAN PENDIDIKAN	Persentase Capaian SPM APK SD APM SD Persentase SD Terakreditasi	89% 105,79 99,07 20,19%		102.000.000		90% 104,7 99,31 20,19%	107.000.000
1	01	02	2.01		Pengelolaan Pendidikan Sekolah Dasar	Jumlah Anak usia 7-15 tahun yang berpartisipasi dalam pendidikan dasar (APS) Rerata kemampuan literasi SD berdasarkan Asesmen Nasional Rerata Kemampuan numerasi SD berdasarkan Asesmen Nasional	100% 47,10 35,33		102.000.000		100% 47,30 35,50	107.000.000
1	01	02	2.01	0029	Pengelolaan Dana BOS Sekolah Dasar	Jumlah Sekolah Dasar yang Mengelola Dana BOS	1 Satuan Pendidikan	- Kab. Konawe Utara, Semua Kecamatan, Semua Kel/Desa	102.000.000		1 Satuan Pendidikan	107.000.000
					UPTD SD NEGERI 3 LASOLO KEPULAUAN				69.000.000			74.000.000
1					URUSAN PEMERINTAHAN WAJIB YANG BERKAITAN DENGAN PELAYANAN DASAR				69.000.000			74.000.000
1	01				URUSAN PEMERINTAHAN BIDANG PENDIDIKAN				69.000.000			74.000.000
1	01	02			PROGRAM PENGELOLAAN PENDIDIKAN	Persentase Capaian SPM APK SD APM SD Persentase SD Terakreditasi	89% 105,79 99,07 20,19%		69.000.000		90% 104,7 99,31 20,19%	74.000.000

Kode					Urusan / Bidang Urusan / Program / Kegiatan / Sub	Indikator Program / Kegiatan / Sub Kegiatan	Rencana Kerja Tahun 2024			Catatan Penting	Prakiraan Maju Rencana Tahun 2025	
							Target	Lokasi	Pagu Indikatif (Rp)		Target	Pagu Indikatif (Rp)
1					2	3	4	5	6	7	4	9
1	01	02	2.01		Pengelolaan Pendidikan Sekolah Dasar	Jumlah Anak usia 7-15 tahun yang berpartisipasi dalam pendidikan dasar (APS) Rerata kemampuan literasi SD berdasarkan Asesmen Nasional Rerata Kemampuan numerasi SD berdasarkan Asesmen Nasional	100% 47,10 35,33		69.000.000		100% 47,30 35,50	74.000.000
1	01	02	2.01	0029	Pengelolaan Dana BOS Sekolah Dasar	Jumlah Sekolah Dasar yang Mengelola Dana BOS	1 Satuan Pendidikan	- Kab. Konawe Utara, Semua Kecamatan, Semua Kel/Desa	69.000.000		1 Satuan Pendidikan	74.000.000
					UPTD SD NEGERI 3 LEMBO				109.000.000			114.000.000
1					URUSAN PEMERINTAHAN WAJIB YANG BERKAITAN DENGAN PELAYANAN DASAR				109.000.000			114.000.000
1	01				URUSAN PEMERINTAHAN BIDANG PENDIDIKAN				109.000.000			114.000.000
1	01	02			PROGRAM PENGELOLAAN PENDIDIKAN	Persentase Capaian SPM APK SD APM SD Persentase SD Terakreditasi	89% 105,79 99,07 20,19%		109.000.000		90% 104,7 99,31 20,19%	114.000.000
1	01	02	2.01		Pengelolaan Pendidikan Sekolah Dasar	Jumlah Anak usia 7-15 tahun yang berpartisipasi dalam pendidikan dasar (APS) Rerata kemampuan literasi SD berdasarkan Asesmen Nasional Rerata Kemampuan numerasi SD berdasarkan Asesmen Nasional	100% 47,10 35,33		109.000.000		100% 47,30 35,50	114.000.000
1	01	02	2.01	0029	Pengelolaan Dana BOS Sekolah Dasar	Jumlah Sekolah Dasar yang Mengelola Dana BOS	1 Satuan Pendidikan	- Kab. Konawe Utara, Semua Kecamatan, Semua Kel/Desa	109.000.000		1 Satuan Pendidikan	114.000.000
					UPTD SD NEGERI 3 MOLAWA				114.000.000			119.000.000

Kode					Urusan / Bidang Urusan / Program / Kegiatan / Sub	Indikator Program / Kegiatan / Sub Kegiatan	Rencana Kerja Tahun 2024			Catatan Penting	Prakiraan Maju Rencana Tahun 2025	
							Target	Lokasi	Pagu Indikatif (Rp)		Target	Pagu Indikatif (Rp)
1					2	3	4	5	6	7	4	9
1					URUSAN PEMERINTAHAN WAJIB YANG BERKAITAN DENGAN PELAYANAN DASAR				114.000.000			119.000.000
1	01				URUSAN PEMERINTAHAN BIDANG PENDIDIKAN				114.000.000			119.000.000
1	01	02			PROGRAM PENGELOLAAN PENDIDIKAN	Persentase Capaian SPM APK SD APM SD Persentase SD Terakreditasi	89% 105,79 99,07 20,19%		114.000.000		90% 104,7 99,31 20,19%	119.000.000
1	01	02	2.01		Pengelolaan Pendidikan Sekolah Dasar	Jumlah Anak usia 7-15 tahun yang berpartisipasi dalam pendidikan dasar (APS) Rerata kemampuan literasi SD berdasarkan Asesmen Nasional Rerata Kemampuan numerasi SD berdasarkan Asesmen Nasional	100% 47,10 35,33		114.000.000		100% 47,30 35,50	119.000.000
1	01	02	2.01	0029	Pengelolaan Dana BOS Sekolah Dasar	Jumlah Sekolah Dasar yang Mengelola Dana BOS	1 Satuan Pendidikan	- Kab. Konawe Utara, Semua Kecamatan, Semua Kel/Desa	114.000.000		1 Satuan Pendidikan	119.000.000
					UPTD SD NEGERI 3 MOTUI				85.000.000			90.000.000
1					URUSAN PEMERINTAHAN WAJIB YANG BERKAITAN DENGAN PELAYANAN DASAR				85.000.000			90.000.000
1	01				URUSAN PEMERINTAHAN BIDANG PENDIDIKAN				85.000.000			90.000.000
1	01	02			PROGRAM PENGELOLAAN PENDIDIKAN	Persentase Capaian SPM APK SD APM SD Persentase SD Terakreditasi	89% 105,79 99,07 20,19%		85.000.000		90% 104,7 99,31 20,19%	90.000.000

Kode					Urusan / Bidang Urusan / Program / Kegiatan / Sub	Indikator Program / Kegiatan / Sub Kegiatan	Rencana Kerja Tahun 2024			Catatan Penting	Prakiraan Maju Rencana Tahun 2025	
							Target	Lokasi	Pagu Indikatif (Rp)		Target	Pagu Indikatif (Rp)
1					2	3	4	5	6	7	4	9
1	01	02	2.01		Pengelolaan Pendidikan Sekolah Dasar	Jumlah Anak usia 7-15 tahun yang berpartisipasi dalam pendidikan dasar (APS) Rerata kemampuan literasi SD berdasarkan Asesmen Nasional Rerata Kemampuan numerasi SD berdasarkan Asesmen Nasional	100% 47,10 35,33		85.000.000		100% 47,30 35,50	90.000.000
1	01	02	2.01	0029	Pengelolaan Dana BOS Sekolah Dasar	Jumlah Sekolah Dasar yang Mengelola Dana BOS	1 Satuan Pendidikan	- Kab. Konawe Utara, Semua Kecamatan, Semua Kel/Desa	85.000.000		1 Satuan Pendidikan	90.000.000
					UPTD SD NEGERI 3 OHEO				77.000.000			82.000.000
1					URUSAN PEMERINTAHAN WAJIB YANG BERKAITAN DENGAN PELAYANAN DASAR				77.000.000			82.000.000
1	01				URUSAN PEMERINTAHAN BIDANG PENDIDIKAN				77.000.000			82.000.000
1	01	02			PROGRAM PENGELOLAAN PENDIDIKAN	Persentase Capaian SPM APK SD APM SD Persentase SD Terakreditasi	89% 105,79 99,07 20,19%		77.000.000		90% 104,7 99,31 20,19%	82.000.000
1	01	02	2.01		Pengelolaan Pendidikan Sekolah Dasar	Jumlah Anak usia 7-15 tahun yang berpartisipasi dalam pendidikan dasar (APS) Rerata kemampuan literasi SD berdasarkan Asesmen Nasional Rerata Kemampuan numerasi SD berdasarkan Asesmen Nasional	100% 47,10 35,33		77.000.000		100% 47,30 35,50	82.000.000
1	01	02	2.01	0029	Pengelolaan Dana BOS Sekolah Dasar	Jumlah Sekolah Dasar yang Mengelola Dana BOS	1 Satuan Pendidikan	- Kab. Konawe Utara, Semua Kecamatan, Semua Kel/Desa	77.000.000		1 Satuan Pendidikan	82.000.000
					UPTD SD NEGERI 3 SAWA				117.000.000			122.000.000

Kode					Urusan / Bidang Urusan / Program / Kegiatan / Sub	Indikator Program / Kegiatan / Sub Kegiatan	Rencana Kerja Tahun 2024			Catatan Penting	Prakiraan Maju Rencana Tahun 2025	
							Target	Lokasi	Pagu Indikatif (Rp)		Target	Pagu Indikatif (Rp)
1					2	3	4	5	6	7	4	9
1					URUSAN PEMERINTAHAN WAJIB YANG BERKAITAN DENGAN PELAYANAN DASAR				117.000.000			122.000.000
1	01				URUSAN PEMERINTAHAN BIDANG PENDIDIKAN				117.000.000			122.000.000
1	01	02			PROGRAM PENGELOLAAN PENDIDIKAN	Persentase Capaian SPM APK SD APM SD Persentase SD Terakreditasi	89% 105,79 99,07 20,19%		117.000.000		90% 104,7 99,31 20,19%	122.000.000
1	01	02	2.01		Pengelolaan Pendidikan Sekolah Dasar	Jumlah Anak usia 7-15 tahun yang berpartisipasi dalam pendidikan dasar (APS) Rerata kemampuan literasi SD berdasarkan Asesmen Nasional Rerata Kemampuan numerasi SD berdasarkan Asesmen Nasional	100% 47,10 35,33		117.000.000		100% 47,30 35,50	122.000.000
1	01	02	2.01	0029	Pengelolaan Dana BOS Sekolah Dasar	Jumlah Sekolah Dasar yang Mengelola Dana BOS	1 Satuan Pendidikan	- Kab. Konawe Utara, Semua Kecamatan, Semua Kel/Desa	117.000.000		1 Satuan Pendidikan	122.000.000
					UPTD SD NEGERI 3 WAWOLESEA				99.000.000			114.000.000
1					URUSAN PEMERINTAHAN WAJIB YANG BERKAITAN DENGAN PELAYANAN DASAR				99.000.000			114.000.000
1	01				URUSAN PEMERINTAHAN BIDANG PENDIDIKAN				99.000.000			114.000.000
1	01	02			PROGRAM PENGELOLAAN PENDIDIKAN	Persentase Capaian SPM APK SD APM SD Persentase SD Terakreditasi	89% 105,79 99,07 20,19%		99.000.000		90% 104,7 99,31 20,19%	114.000.000

Kode					Urusan / Bidang Urusan / Program / Kegiatan / Sub	Indikator Program / Kegiatan / Sub Kegiatan	Rencana Kerja Tahun 2024			Catatan Penting	Prakiraan Maju Rencana Tahun 2025	
							Target	Lokasi	Pagu Indikatif (Rp)		Target	Pagu Indikatif (Rp)
1					2	3	4	5	6	7	4	9
1	01	02	2.01		Pengelolaan Pendidikan Sekolah Dasar	Jumlah Anak usia 7-15 tahun yang berpartisipasi dalam pendidikan dasar (APS) Rerata kemampuan literasi SD berdasarkan Asesmen Nasional Rerata Kemampuan numerasi SD berdasarkan Asesmen Nasional	100% 47,10 35,33		99.000.000		100% 47,30 35,50	114.000.000
1	01	02	2.01	0029	Pengelolaan Dana BOS Sekolah Dasar	Jumlah Sekolah Dasar yang Mengelola Dana BOS	1 Satuan Pendidikan	- Kab. Konawe Utara, Semua Kecamatan, Semua Kel/Desa	99.000.000		1 Satuan Pendidikan	114.000.000
					UPTD SD NEGERI 4 ANDOWIA				179.000.000			184.000.000
1					URUSAN PEMERINTAHAN WAJIB YANG BERKAITAN DENGAN PELAYANAN DASAR				179.000.000			184.000.000
1	01				URUSAN PEMERINTAHAN BIDANG PENDIDIKAN				179.000.000			184.000.000
1	01	02			PROGRAM PENGELOLAAN PENDIDIKAN	Persentase Capaian SPM APK SD APM SD Persentase SD Terakreditasi	89% 105,79 99,07 20,19%		179.000.000		90% 104,7 99,31 20,19%	184.000.000
1	01	02	2.01		Pengelolaan Pendidikan Sekolah Dasar	Jumlah Anak usia 7-15 tahun yang berpartisipasi dalam pendidikan dasar (APS) Rerata kemampuan literasi SD berdasarkan Asesmen Nasional Rerata Kemampuan numerasi SD berdasarkan Asesmen Nasional	100% 47,10 35,33		179.000.000		100% 47,30 35,50	184.000.000
1	01	02	2.01	0029	Pengelolaan Dana BOS Sekolah Dasar	Jumlah Sekolah Dasar yang Mengelola Dana BOS	1 Satuan Pendidikan	- Kab. Konawe Utara, Semua Kecamatan, Semua Kel/Desa	179.000.000		1 Satuan Pendidikan	184.000.000
					UPTD SD NEGERI 4 ASERA				117.800.000			122.800.000

Kode					Urusan / Bidang Urusan / Program / Kegiatan / Sub	Indikator Program / Kegiatan / Sub Kegiatan	Rencana Kerja Tahun 2024			Catatan Penting	Prakiraan Maju Rencana Tahun 2025	
							Target	Lokasi	Pagu Indikatif (Rp)		Target	Pagu Indikatif (Rp)
1					2	3	4	5	6	7	4	9
1					URUSAN PEMERINTAHAN WAJIB YANG BERKAITAN DENGAN PELAYANAN DASAR				117.800.000			122.800.000
1	01				URUSAN PEMERINTAHAN BIDANG PENDIDIKAN				117.800.000			122.800.000
1	01	02			PROGRAM PENGELOLAAN PENDIDIKAN	Persentase Capaian SPM APK SD APM SD Persentase SD Terakreditasi	89% 105,79 99,07 20,19%		117.800.000		90% 104,7 99,31 20,19%	122.800.000
1	01	02	2.01		Pengelolaan Pendidikan Sekolah Dasar	Jumlah Anak usia 7-15 tahun yang berpartisipasi dalam pendidikan dasar (APS) Rerata kemampuan literasi SD berdasarkan Asesmen Nasional Rerata Kemampuan numerasi SD berdasarkan Asesmen Nasional	100% 47,10 35,33		117.800.000		100% 47,30 35,50	122.800.000
1	01	02	2.01	0029	Pengelolaan Dana BOS Sekolah Dasar	Jumlah Sekolah Dasar yang Mengelola Dana BOS	1 Satuan Pendidikan	- Kab. Konawe Utara, Semua Kecamatan, Semua Kel/Desa	117.800.000		1 Satuan Pendidikan	122.800.000
					UPTD SD NEGERI 4 LANDAWE				89.000.000			94.000.000
1					URUSAN PEMERINTAHAN WAJIB YANG BERKAITAN DENGAN PELAYANAN DASAR				89.000.000			94.000.000
1	01				URUSAN PEMERINTAHAN BIDANG PENDIDIKAN				89.000.000			94.000.000
1	01	02			PROGRAM PENGELOLAAN PENDIDIKAN	Persentase Capaian SPM APK SD APM SD Persentase SD Terakreditasi	89% 105,79 99,07 20,19%		89.000.000		90% 104,7 99,31 20,19%	94.000.000

Kode					Urusan / Bidang Urusan / Program / Kegiatan / Sub	Indikator Program / Kegiatan / Sub Kegiatan	Rencana Kerja Tahun 2024			Catatan Penting	Prakiraan Maju Rencana Tahun 2025	
							Target	Lokasi	Pagu Indikatif (Rp)		Target	Pagu Indikatif (Rp)
1					2	3	4	5	6	7	4	9
1	01	02	2.01		Pengelolaan Pendidikan Sekolah Dasar	Jumlah Anak usia 7-15 tahun yang berpartisipasi dalam pendidikan dasar (APS) Rerata kemampuan literasi SD berdasarkan Asesmen Nasional Rerata Kemampuan numerasi SD berdasarkan Asesmen Nasional	100% 47,10 35,33		89.000.000		100% 47,30 35,50	94.000.000
1	01	02	2.01	0029	Pengelolaan Dana BOS Sekolah Dasar	Jumlah Sekolah Dasar yang Mengelola Dana BOS	1 Satuan Pendidikan	- Kab. Konawe Utara, Semua Kecamatan, Semua Kel/Desa	89.000.000		1 Satuan Pendidikan	94.000.000
					UPTD SD NEGERI 4 LANGGIKIMA				118.800.000			123.800.000
1					URUSAN PEMERINTAHAN WAJIB YANG BERKAITAN DENGAN PELAYANAN DASAR				118.800.000			123.800.000
1	01				URUSAN PEMERINTAHAN BIDANG PENDIDIKAN				118.800.000			123.800.000
1	01	02			PROGRAM PENGELOLAAN PENDIDIKAN	Persentase Capaian SPM APK SD APM SD Persentase SD Terakreditasi	89% 105,79 99,07 20,19%		118.800.000		90% 104,7 99,31 20,19%	123.800.000
1	01	02	2.01		Pengelolaan Pendidikan Sekolah Dasar	Jumlah Anak usia 7-15 tahun yang berpartisipasi dalam pendidikan dasar (APS) Rerata kemampuan literasi SD berdasarkan Asesmen Nasional Rerata Kemampuan numerasi SD berdasarkan Asesmen Nasional	100% 47,10 35,33		118.800.000		100% 47,30 35,50	123.800.000
1	01	02	2.01	0029	Pengelolaan Dana BOS Sekolah Dasar	Jumlah Sekolah Dasar yang Mengelola Dana BOS	100 % Satuan Pendidikan	- Kab. Konawe Utara, Semua Kecamatan, Semua Kel/Desa	118.800.000		100 % Satuan Pendidikan	123.800.000
					UPTD SD NEGERI 4 LASOLO				164.000.000			169.000.000

Kode					Urusan / Bidang Urusan / Program / Kegiatan / Sub	Indikator Program / Kegiatan / Sub Kegiatan	Rencana Kerja Tahun 2024			Catatan Penting	Prakiraan Maju Rencana Tahun 2025	
							Target	Lokasi	Pagu Indikatif (Rp)		Target	Pagu Indikatif (Rp)
1					2	3	4	5	6	7	4	9
1					URUSAN PEMERINTAHAN WAJIB YANG BERKAITAN DENGAN PELAYANAN DASAR				164.000.000			169.000.000
1	01				URUSAN PEMERINTAHAN BIDANG PENDIDIKAN				164.000.000			169.000.000
1	01	02			PROGRAM PENGELOLAAN PENDIDIKAN	Persentase Capaian SPM APK SD APM SD Persentase SD Terakreditasi	89% 105,79 99,07 20,19%		164.000.000		90% 104,7 99,31 20,19%	169.000.000
1	01	02	2.01		Pengelolaan Pendidikan Sekolah Dasar	Jumlah Anak usia 7-15 tahun yang berpartisipasi dalam pendidikan dasar (APS) Rerata kemampuan literasi SD berdasarkan Asesmen Nasional Rerata Kemampuan numerasi SD berdasarkan Asesmen Nasional	100% 47,10 35,33		164.000.000		100% 47,30 35,50	169.000.000
1	01	02	2.01	0029	Pengelolaan Dana BOS Sekolah Dasar	Jumlah Sekolah Dasar yang Mengelola Dana BOS	1 Satuan Pendidikan	- Kab. Konawe Utara, Semua Kecamatan, Semua Kel/Desa	164.000.000		1 Satuan Pendidikan	169.000.000
					UPTD SD NEGERI 4 LASOLO KEPULAUAN				83.700.000			88.700.000
1					URUSAN PEMERINTAHAN WAJIB YANG BERKAITAN DENGAN PELAYANAN DASAR				83.700.000			88.700.000
1	01				URUSAN PEMERINTAHAN BIDANG PENDIDIKAN				83.700.000			88.700.000
1	01	02			PROGRAM PENGELOLAAN PENDIDIKAN	Persentase Capaian SPM APK SD APM SD Persentase SD Terakreditasi	89% 105,79 99,07 20,19%		83.700.000		90% 104,7 99,31 20,19%	88.700.000

Kode					Urusan / Bidang Urusan / Program / Kegiatan / Sub	Indikator Program / Kegiatan / Sub Kegiatan	Rencana Kerja Tahun 2024			Catatan Penting	Prakiraan Maju Rencana Tahun 2025	
							Target	Lokasi	Pagu Indikatif (Rp)		Target	Pagu Indikatif (Rp)
1					2	3	4	5	6	7	4	9
1	01	02	2.01		Pengelolaan Pendidikan Sekolah Dasar	Jumlah Anak usia 7-15 tahun yang berpartisipasi dalam pendidikan dasar (APS) Rerata kemampuan literasi SD berdasarkan Asesmen Nasional Rerata Kemampuan numerasi SD berdasarkan Asesmen Nasional	100% 47,10 35,33		83.700.000		100% 47,30 35,50	88.700.000
1	01	02	2.01	0029	Pengelolaan Dana BOS Sekolah Dasar	Jumlah Sekolah Dasar yang Mengelola Dana BOS	1 Satuan Pendidikan	- Kab. Konawe Utara, Semua Kecamatan, Semua Kel/Desa	83.700.000		1 Satuan Pendidikan	88.700.000
					UPTD SD NEGERI 4 LEMBO				98.000.000			103.000.000
1					URUSAN PEMERINTAHAN WAJIB YANG BERKAITAN DENGAN PELAYANAN DASAR				98.000.000			103.000.000
1	01				URUSAN PEMERINTAHAN BIDANG PENDIDIKAN				98.000.000			103.000.000
1	01	02			PROGRAM PENGELOLAAN PENDIDIKAN	Persentase Capaian SPM APK SD APM SD Persentase SD Terakreditasi	89% 105,79 99,07 20,19%		98.000.000		90% 104,7 99,31 20,19%	103.000.000
1	01	02	2.01		Pengelolaan Pendidikan Sekolah Dasar	Jumlah Anak usia 7-15 tahun yang berpartisipasi dalam pendidikan dasar (APS) Rerata kemampuan literasi SD berdasarkan Asesmen Nasional Rerata Kemampuan numerasi SD berdasarkan Asesmen Nasional	100% 47,10 35,33		98.000.000		100% 47,30 35,50	103.000.000
1	01	02	2.01	0029	Pengelolaan Dana BOS Sekolah Dasar	Jumlah Sekolah Dasar yang Mengelola Dana BOS	1 Satuan Pendidikan	- Kab. Konawe Utara, Semua Kecamatan, Semua Kel/Desa	98.000.000		1 Satuan Pendidikan	103.000.000
					UPTD SD NEGERI 4 MOLAWA				108.000.000			113.000.000

Kode					Urusan / Bidang Urusan / Program / Kegiatan / Sub	Indikator Program / Kegiatan / Sub Kegiatan	Rencana Kerja Tahun 2024			Catatan Penting	Prakiraan Maju Rencana Tahun 2025	
							Target	Lokasi	Pagu Indikatif (Rp)		Target	Pagu Indikatif (Rp)
1					2	3	4	5	6	7	4	9
1					URUSAN PEMERINTAHAN WAJIB YANG BERKAITAN DENGAN PELAYANAN DASAR				108.000.000			113.000.000
1	01				URUSAN PEMERINTAHAN BIDANG PENDIDIKAN				108.000.000			113.000.000
1	01	02			PROGRAM PENGELOLAAN PENDIDIKAN	Persentase Capaian SPM APK SD APM SD Persentase SD Terakreditasi	89% 105,79 99,07 20,19%		108.000.000		90% 104,7 99,31 20,19%	113.000.000
1	01	02	2.01		Pengelolaan Pendidikan Sekolah Dasar	Jumlah Anak usia 7-15 tahun yang berpartisipasi dalam pendidikan dasar (APS) Rerata kemampuan literasi SD berdasarkan Asesmen Nasional Rerata Kemampuan numerasi SD berdasarkan Asesmen Nasional	100% 47,10 35,33		108.000.000		100% 47,30 35,50	113.000.000
1	01	02	2.01	0029	Pengelolaan Dana BOS Sekolah Dasar	Jumlah Sekolah Dasar yang Mengelola Dana BOS	1 Satuan Pendidikan	- Kab. Konawe Utara, Semua Kecamatan, Semua Kel/Desa	108.000.000		1 Satuan Pendidikan	113.000.000
					UPTD SD NEGERI 4 MOTUI				91.000.000			96.000.000
1					URUSAN PEMERINTAHAN WAJIB YANG BERKAITAN DENGAN PELAYANAN DASAR				91.000.000			96.000.000
1	01				URUSAN PEMERINTAHAN BIDANG PENDIDIKAN				91.000.000			96.000.000
1	01	02			PROGRAM PENGELOLAAN PENDIDIKAN	Persentase Capaian SPM APK SD APM SD Persentase SD Terakreditasi	89% 105,79 99,07 20,19%		91.000.000		90% 104,7 99,31 20,19%	96.000.000

Kode					Urusan / Bidang Urusan / Program / Kegiatan / Sub	Indikator Program / Kegiatan / Sub Kegiatan	Rencana Kerja Tahun 2024			Catatan Penting	Prakiraan Maju Rencana Tahun 2025	
							Target	Lokasi	Pagu Indikatif (Rp)		Target	Pagu Indikatif (Rp)
1					2	3	4	5	6	7	4	9
1	01	02	2.01		Pengelolaan Pendidikan Sekolah Dasar	Jumlah Anak usia 7-15 tahun yang berpartisipasi dalam pendidikan dasar (APS) Rerata kemampuan literasi SD berdasarkan Asesmen Nasional Rerata Kemampuan numerasi SD berdasarkan Asesmen Nasional	100% 47,10 35,33		91.000.000		100% 47,30 35,50	96.000.000
1	01	02	2.01	0029	Pengelolaan Dana BOS Sekolah Dasar	Jumlah Sekolah Dasar yang Mengelola Dana BOS	1 Satuan Pendidikan	- Kab. Konawe Utara, Semua Kecamatan, Semua Kel/Desa	91.000.000		1 Satuan Pendidikan	96.000.000
					UPTD SD NEGERI 4 OHEO				74.700.000			79.700.000
1					URUSAN PEMERINTAHAN WAJIB YANG BERKAITAN DENGAN PELAYANAN DASAR				74.700.000			79.700.000
1	01				URUSAN PEMERINTAHAN BIDANG PENDIDIKAN				74.700.000			79.700.000
1	01	02			PROGRAM PENGELOLAAN PENDIDIKAN	Persentase Capaian SPM APK SD APM SD Persentase SD Terakreditasi	89% 105,79 99,07 20,19%		74.700.000		90% 104,7 99,31 20,19%	79.700.000
1	01	02	2.01		Pengelolaan Pendidikan Sekolah Dasar	Jumlah Anak usia 7-15 tahun yang berpartisipasi dalam pendidikan dasar (APS) Rerata kemampuan literasi SD berdasarkan Asesmen Nasional Rerata Kemampuan numerasi SD berdasarkan Asesmen Nasional	100% 47,10 35,33		74.700.000		100% 47,30 35,50	79.700.000
1	01	02	2.01	0029	Pengelolaan Dana BOS Sekolah Dasar	Jumlah Sekolah Dasar yang Mengelola Dana BOS	1 Satuan Pendidikan	- Kab. Konawe Utara, Semua Kecamatan, Semua Kel/Desa	74.700.000		1 Satuan Pendidikan	79.700.000
					UPTD SD NEGERI 4 WAWOLESEA				83.700.000			88.700.000

Kode					Urusan / Bidang Urusan / Program / Kegiatan / Sub	Indikator Program / Kegiatan / Sub Kegiatan	Rencana Kerja Tahun 2024			Catatan Penting	Prakiraan Maju Rencana Tahun 2025	
							Target	Lokasi	Pagu Indikatif (Rp)		Target	Pagu Indikatif (Rp)
1					2	3	4	5	6	7	4	9
1					URUSAN PEMERINTAHAN WAJIB YANG BERKAITAN DENGAN PELAYANAN DASAR				83.700.000			88.700.000
1	01				URUSAN PEMERINTAHAN BIDANG PENDIDIKAN				83.700.000			88.700.000
1	01	02			PROGRAM PENGELOLAAN PENDIDIKAN	Persentase Capaian SPM APK SD APM SD Persentase SD Terakreditasi	89% 105,79 99,07 20,19%		83.700.000		90% 104,7 99,31 20,19%	88.700.000
1	01	02	2.01		Pengelolaan Pendidikan Sekolah Dasar	Jumlah Anak usia 7-15 tahun yang berpartisipasi dalam pendidikan dasar (APS) Rerata kemampuan literasi SD berdasarkan Asesmen Nasional Rerata Kemampuan numerasi SD berdasarkan Asesmen Nasional	100% 47,10 35,33		83.700.000		100% 47,30 35,50	88.700.000
1	01	02	2.01	0029	Pengelolaan Dana BOS Sekolah Dasar	Jumlah Sekolah Dasar yang Mengelola Dana BOS	1 Satuan Pendidikan	- Kab. Konawe Utara, Semua Kecamatan, Semua Kel/Desa	83.700.000		1 Satuan Pendidikan	88.700.000
					UPTD SD NEGERI 4 WIWIRANO				83.700.000			88.700.000
1					URUSAN PEMERINTAHAN WAJIB YANG BERKAITAN DENGAN PELAYANAN DASAR				83.700.000			88.700.000
1	01				URUSAN PEMERINTAHAN BIDANG PENDIDIKAN				83.700.000			88.700.000
1	01	02			PROGRAM PENGELOLAAN PENDIDIKAN	Persentase Capaian SPM APK SD APM SD Persentase SD Terakreditasi	89% 105,79 99,07 20,19%		83.700.000		90% 104,7 99,31 20,19%	88.700.000

Kode					Urusan / Bidang Urusan / Program / Kegiatan / Sub	Indikator Program / Kegiatan / Sub Kegiatan	Rencana Kerja Tahun 2024			Catatan Penting	Prakiraan Maju Rencana Tahun 2025	
							Target	Lokasi	Pagu Indikatif (Rp)		Target	Pagu Indikatif (Rp)
1					2	3	4	5	6	7	4	9
1	01	02	2.01		Pengelolaan Pendidikan Sekolah Dasar	Jumlah Anak usia 7-15 tahun yang berpartisipasi dalam pendidikan dasar (APS) Rerata kemampuan literasi SD berdasarkan Asesmen Nasional Rerata Kemampuan numerasi SD berdasarkan Asesmen Nasional	100% 47,10 35,33		83.700.000		100% 47,30 35,50	88.700.000
1	01	02	2.01	0029	Pengelolaan Dana BOS Sekolah Dasar	Jumlah Sekolah Dasar yang Mengelola Dana BOS	1 Satuan Pendidikan	- Kab. Konawe Utara, Semua Kecamatan, Semua Kel/Desa	83.700.000		1 Satuan Pendidikan	88.700.000
					UPTD SD NEGERI 5 ANDOWIA				173.000.000			178.000.000
1					URUSAN PEMERINTAHAN WAJIB YANG BERKAITAN DENGAN PELAYANAN DASAR				173.000.000			178.000.000
1	01				URUSAN PEMERINTAHAN BIDANG PENDIDIKAN				173.000.000			178.000.000
1	01	02			PROGRAM PENGELOLAAN PENDIDIKAN	Persentase Capaian SPM APK SD APM SD Persentase SD Terakreditasi	89% 105,79 99,07 20,19%		173.000.000		90% 104,7 99,31 20,19%	178.000.000
1	01	02	2.01		Pengelolaan Pendidikan Sekolah Dasar	Jumlah Anak usia 7-15 tahun yang berpartisipasi dalam pendidikan dasar (APS) Rerata kemampuan literasi SD berdasarkan Asesmen Nasional Rerata Kemampuan numerasi SD berdasarkan Asesmen Nasional	100% 47,10 35,33		173.000.000		100% 47,30 35,50	178.000.000
1	01	02	2.01	0029	Pengelolaan Dana BOS Sekolah Dasar	Jumlah Sekolah Dasar yang Mengelola Dana BOS	1 Satuan Pendidikan	- Kab. Konawe Utara, Semua Kecamatan, Semua Kel/Desa	173.000.000		1 Satuan Pendidikan	178.000.000
					UPTD SD NEGERI 5 ASERA				296.000.000			301.000.000

Kode					Urusan / Bidang Urusan / Program / Kegiatan / Sub	Indikator Program / Kegiatan / Sub Kegiatan	Rencana Kerja Tahun 2024			Catatan Penting	Prakiraan Maju Rencana Tahun 2025	
							Target	Lokasi	Pagu Indikatif (Rp)		Target	Pagu Indikatif (Rp)
1					2	3	4	5	6	7	4	9
1					URUSAN PEMERINTAHAN WAJIB YANG BERKAITAN DENGAN PELAYANAN DASAR				296.000.000			301.000.000
1	01				URUSAN PEMERINTAHAN BIDANG PENDIDIKAN				296.000.000			301.000.000
1	01	02			PROGRAM PENGELOLAAN PENDIDIKAN	Persentase Capaian SPM APK SD APM SD Persentase SD Terakreditasi	89% 105,79 99,07 20,19%		296.000.000		90% 104,7 99,31 20,19%	301.000.000
1	01	02	2.01		Pengelolaan Pendidikan Sekolah Dasar	Jumlah Anak usia 7-15 tahun yang berpartisipasi dalam pendidikan dasar (APS) Rerata kemampuan literasi SD berdasarkan Asesmen Nasional Rerata Kemampuan numerasi SD berdasarkan Asesmen Nasional	100% 47,10 35,33		296.000.000		100% 47,30 35,50	301.000.000
1	01	02	2.01	0029	Pengelolaan Dana BOS Sekolah Dasar	Jumlah Sekolah Dasar yang Mengelola Dana BOS	1 Satuan Pendidikan	- Kab. Konawe Utara, Semua Kecamatan, Semua Kel/Desa	296.000.000		1 Satuan Pendidikan	301.000.000
					UPTD SD NEGERI 5 LANDAWE				77.000.000			82.000.000
1					URUSAN PEMERINTAHAN WAJIB YANG BERKAITAN DENGAN PELAYANAN DASAR				77.000.000			82.000.000
1	01				URUSAN PEMERINTAHAN BIDANG PENDIDIKAN				77.000.000			82.000.000
1	01	02			PROGRAM PENGELOLAAN PENDIDIKAN	Persentase Capaian SPM APK SD APM SD Persentase SD Terakreditasi	89% 105,79 99,07 20,19%		77.000.000		90% 104,7 99,31 20,19%	82.000.000

Kode					Urusan / Bidang Urusan / Program / Kegiatan / Sub	Indikator Program / Kegiatan / Sub Kegiatan	Rencana Kerja Tahun 2024			Catatan Penting	Prakiraan Maju Rencana Tahun 2025	
							Target	Lokasi	Pagu Indikatif (Rp)		Target	Pagu Indikatif (Rp)
1					2	3	4	5	6	7	4	9
1	01	02	2.01		Pengelolaan Pendidikan Sekolah Dasar	Jumlah Anak usia 7-15 tahun yang berpartisipasi dalam pendidikan dasar (APS) Rerata kemampuan literasi SD berdasarkan Asesmen Nasional Rerata Kemampuan numerasi SD berdasarkan Asesmen Nasional	100% 47,10 35,33		77.000.000		100% 47,30 35,50	82.000.000
1	01	02	2.01	0029	Pengelolaan Dana BOS Sekolah Dasar	Jumlah Sekolah Dasar yang Mengelola Dana BOS	1 Satuan Pendidikan	- Kab. Konawe Utara, Semua Kecamatan, Semua Kel/Desa	77.000.000		1 Satuan Pendidikan	82.000.000
					UPTD SD NEGERI 5 LANGGIKIMA				72.600.000			77.600.000
1					URUSAN PEMERINTAHAN WAJIB YANG BERKAITAN DENGAN PELAYANAN DASAR				72.600.000			77.600.000
1	01				URUSAN PEMERINTAHAN BIDANG PENDIDIKAN				72.600.000			77.600.000
1	01	02			PROGRAM PENGELOLAAN PENDIDIKAN	Persentase Capaian SPM APK SD APM SD Persentase SD Terakreditasi	89% 105,79 99,07 20,19%		72.600.000		90% 104,7 99,31 20,19%	77.600.000
1	01	02	2.01		Pengelolaan Pendidikan Sekolah Dasar	Jumlah Anak usia 7-15 tahun yang berpartisipasi dalam pendidikan dasar (APS) Rerata kemampuan literasi SD berdasarkan Asesmen Nasional Rerata Kemampuan numerasi SD berdasarkan Asesmen Nasional	100% 47,10 35,33		72.600.000		100% 47,30 35,50	77.600.000
1	01	02	2.01	0029	Pengelolaan Dana BOS Sekolah Dasar	Jumlah Sekolah Dasar yang Mengelola Dana BOS	1 Satuan Pendidikan	- Kab. Konawe Utara, Semua Kecamatan, Semua Kel/Desa	72.600.000		1 Satuan Pendidikan	77.600.000
					UPTD SD NEGERI 5 LASOLO KEPULAUAN				118.800.000			123.800.000

Kode					Urusan / Bidang Urusan / Program / Kegiatan / Sub	Indikator Program / Kegiatan / Sub Kegiatan	Rencana Kerja Tahun 2024			Catatan Penting	Prakiraan Maju Rencana Tahun 2025	
							Target	Lokasi	Pagu Indikatif (Rp)		Target	Pagu Indikatif (Rp)
1					2	3	4	5	6	7	4	9
1					URUSAN PEMERINTAHAN WAJIB YANG BERKAITAN DENGAN PELAYANAN DASAR				118.800.000			123.800.000
1	01				URUSAN PEMERINTAHAN BIDANG PENDIDIKAN				118.800.000			123.800.000
1	01	02			PROGRAM PENGELOLAAN PENDIDIKAN	Persentase Capaian SPM APK SD APM SD Persentase SD Terakreditasi	89% 105,79 99,07 20,19%		118.800.000		90% 104,7 99,31 20,19%	123.800.000
1	01	02	2.01		Pengelolaan Pendidikan Sekolah Dasar	Jumlah Anak usia 7-15 tahun yang berpartisipasi dalam pendidikan dasar (APS) Rerata kemampuan literasi SD berdasarkan Asesmen Nasional Rerata Kemampuan numerasi SD berdasarkan Asesmen Nasional	100% 47,10 35,33		118.800.000		100% 47,30 35,50	123.800.000
1	01	02	2.01	0029	Pengelolaan Dana BOS Sekolah Dasar	Jumlah Sekolah Dasar yang Mengelola Dana BOS	1 Satuan Pendidikan	- Kab. Konawe Utara, Semua Kecamatan, Semua Kel/Desa	118.800.000		1 Satuan Pendidikan	123.800.000
					UPTD SD NEGERI 5 LEMBO				104.000.000			109.000.000
1					URUSAN PEMERINTAHAN WAJIB YANG BERKAITAN DENGAN PELAYANAN DASAR				104.000.000			109.000.000
1	01				URUSAN PEMERINTAHAN BIDANG PENDIDIKAN				104.000.000			109.000.000
1	01	02			PROGRAM PENGELOLAAN PENDIDIKAN	Persentase Capaian SPM APK SD APM SD Persentase SD Terakreditasi	89% 105,79 99,07 20,19%		104.000.000		90% 104,7 99,31 20,19%	109.000.000

Kode					Urusan / Bidang Urusan / Program / Kegiatan / Sub	Indikator Program / Kegiatan / Sub Kegiatan	Rencana Kerja Tahun 2024			Catatan Penting	Prakiraan Maju Rencana Tahun 2025	
							Target	Lokasi	Pagu Indikatif (Rp)		Target	Pagu Indikatif (Rp)
1					2	3	4	5	6	7	4	9
1	01	02	2.01		Pengelolaan Pendidikan Sekolah Dasar	Jumlah Anak usia 7-15 tahun yang berpartisipasi dalam pendidikan dasar (APS) Rerata kemampuan literasi SD berdasarkan Asesmen Nasional Rerata Kemampuan numerasi SD berdasarkan Asesmen Nasional	100% 47,10 35,33		104.000.000		100% 47,30 35,50	109.000.000
1	01	02	2.01	0029	Pengelolaan Dana BOS Sekolah Dasar	Jumlah Sekolah Dasar yang Mengelola Dana BOS	5 Satuan Pendidikan	- Kab. Konawe Utara, Semua Kecamatan, Semua Kel/Desa	104.000.000		5 Satuan Pendidikan	109.000.000
					UPTD SD NEGERI 5 MOLAWE				101.000.000			106.000.000
1					URUSAN PEMERINTAHAN WAJIB YANG BERKAITAN DENGAN PELAYANAN DASAR				101.000.000			106.000.000
1	01				URUSAN PEMERINTAHAN BIDANG PENDIDIKAN				101.000.000			106.000.000
1	01	02			PROGRAM PENGELOLAAN PENDIDIKAN	Persentase Capaian SPM APK SD APM SD Persentase SD Terakreditasi	89% 105,79 99,07 20,19%		101.000.000		90% 104,7 99,31 20,19%	106.000.000
1	01	02	2.01		Pengelolaan Pendidikan Sekolah Dasar	Jumlah Anak usia 7-15 tahun yang berpartisipasi dalam pendidikan dasar (APS) Rerata kemampuan literasi SD berdasarkan Asesmen Nasional Rerata Kemampuan numerasi SD berdasarkan Asesmen Nasional	100% 47,10 35,33		101.000.000		100% 47,30 35,50	106.000.000
1	01	02	2.01	0029	Pengelolaan Dana BOS Sekolah Dasar	Jumlah Sekolah Dasar yang Mengelola Dana BOS	1 Satuan Pendidikan	- Kab. Konawe Utara, Semua Kecamatan, Semua Kel/Desa	101.000.000		1 Satuan Pendidikan	106.000.000
					UPTD SD NEGERI 5 MOTUI				66.500.000			71.500.000

Kode					Urusan / Bidang Urusan / Program / Kegiatan / Sub	Indikator Program / Kegiatan / Sub Kegiatan	Rencana Kerja Tahun 2024			Catatan Penting	Prakiraan Maju Rencana Tahun 2025	
							Target	Lokasi	Pagu Indikatif (Rp)		Target	Pagu Indikatif (Rp)
1					2	3	4	5	6	7	4	9
1					URUSAN PEMERINTAHAN WAJIB YANG BERKAITAN DENGAN PELAYANAN DASAR				66.500.000			71.500.000
1	01				URUSAN PEMERINTAHAN BIDANG PENDIDIKAN				66.500.000			71.500.000
1	01	02			PROGRAM PENGELOLAAN PENDIDIKAN	Persentase Capaian SPM APK SD APM SD Persentase SD Terakreditasi	89% 105,79 99,07 20,19%		66.500.000		90% 104,7 99,31 20,19%	71.500.000
1	01	02	2.01		Pengelolaan Pendidikan Sekolah Dasar	Jumlah Anak usia 7-15 tahun yang berpartisipasi dalam pendidikan dasar (APS) Rerata kemampuan literasi SD berdasarkan Asesmen Nasional Rerata Kemampuan numerasi SD berdasarkan Asesmen Nasional	100% 47,10 35,33		66.500.000		100% 47,30 35,50	71.500.000
1	01	02	2.01	0029	Pengelolaan Dana BOS Sekolah Dasar	Jumlah Sekolah Dasar yang Mengelola Dana BOS	1 Satuan Pendidikan	- Kab. Konawe Utara, Semua Kecamatan, Semua Kel/Desa	66.500.000		1 Satuan Pendidikan	71.500.000
					UPTD SD NEGERI 5 OHEO				111.000.000			116.000.000
1					URUSAN PEMERINTAHAN WAJIB YANG BERKAITAN DENGAN PELAYANAN DASAR				111.000.000			116.000.000
1	01				URUSAN PEMERINTAHAN BIDANG PENDIDIKAN				111.000.000			116.000.000
1	01	02			PROGRAM PENGELOLAAN PENDIDIKAN	Persentase Capaian SPM APK SD APM SD Persentase SD Terakreditasi	89% 105,79 99,07 20,19%		111.000.000		90% 104,7 99,31 20,19%	116.000.000

Kode					Urusan / Bidang Urusan / Program / Kegiatan / Sub	Indikator Program / Kegiatan / Sub Kegiatan	Rencana Kerja Tahun 2024			Catatan Penting	Prakiraan Maju Rencana Tahun 2025	
							Target	Lokasi	Pagu Indikatif (Rp)		Target	Pagu Indikatif (Rp)
1					2	3	4	5	6	7	4	9
1	01	02	2.01		Pengelolaan Pendidikan Sekolah Dasar	Jumlah Anak usia 7-15 tahun yang berpartisipasi dalam pendidikan dasar (APS) Rerata kemampuan literasi SD berdasarkan Asesmen Nasional Rerata Kemampuan numerasi SD berdasarkan Asesmen Nasional	100% 47,10 35,33		111.000.000		100% 47,30 35,50	116.000.000
1	01	02	2.01	0029	Pengelolaan Dana BOS Sekolah Dasar	Jumlah Sekolah Dasar yang Mengelola Dana BOS	1 Satuan Pendidikan	- Kab. Konawe Utara, Semua Kecamatan, Semua Kel/Desa	111.000.000		1 Satuan Pendidikan	116.000.000
					UPTD SD NEGERI 5 SAWA				118.000.000			123.000.000
1					URUSAN PEMERINTAHAN WAJIB YANG BERKAITAN DENGAN PELAYANAN DASAR				118.000.000			123.000.000
1	01				URUSAN PEMERINTAHAN BIDANG PENDIDIKAN				118.000.000			123.000.000
1	01	02			PROGRAM PENGELOLAAN PENDIDIKAN	Persentase Capaian SPM APK SD APM SD Persentase SD Terakreditasi	89% 105,79 99,07 20,19%		118.000.000		90% 104,7 99,31 20,19%	123.000.000
1	01	02	2.01		Pengelolaan Pendidikan Sekolah Dasar	Jumlah Anak usia 7-15 tahun yang berpartisipasi dalam pendidikan dasar (APS) Rerata kemampuan literasi SD berdasarkan Asesmen Nasional Rerata Kemampuan numerasi SD berdasarkan Asesmen Nasional	100% 47,10 35,33		118.000.000		100% 47,30 35,50	123.000.000
1	01	02	2.01	0029	Pengelolaan Dana BOS Sekolah Dasar	Jumlah Sekolah Dasar yang Mengelola Dana BOS	1 Satuan Pendidikan	- Kab. Konawe Utara, Semua Kecamatan, Semua Kel/Desa	118.000.000		1 Satuan Pendidikan	123.000.000
					UPTD SD NEGERI 5 WAWOLESEA				77.400.000			82.400.000

Kode					Urusan / Bidang Urusan / Program / Kegiatan / Sub	Indikator Program / Kegiatan / Sub Kegiatan	Rencana Kerja Tahun 2024			Catatan Penting	Prakiraan Maju Rencana Tahun 2025	
							Target	Lokasi	Pagu Indikatif (Rp)		Target	Pagu Indikatif (Rp)
1					2	3	4	5	6	7	4	9
1					URUSAN PEMERINTAHAN WAJIB YANG BERKAITAN DENGAN PELAYANAN DASAR				77.400.000			82.400.000
1	01				URUSAN PEMERINTAHAN BIDANG PENDIDIKAN				77.400.000			82.400.000
1	01	02			PROGRAM PENGELOLAAN PENDIDIKAN	Persentase Capaian SPM APK SD APM SD Persentase SD Terakreditasi	89% 105,79 99,07 20,19%		77.400.000		90% 104,7 99,31 20,19%	82.400.000
1	01	02	2.01		Pengelolaan Pendidikan Sekolah Dasar	Jumlah Anak usia 7-15 tahun yang berpartisipasi dalam pendidikan dasar (APS) Rerata kemampuan literasi SD berdasarkan Asesmen Nasional Rerata Kemampuan numerasi SD berdasarkan Asesmen Nasional	100% 47,10 35,33		77.400.000		100% 47,30 35,50	82.400.000
1	01	02	2.01	0029	Pengelolaan Dana BOS Sekolah Dasar	Jumlah Sekolah Dasar yang Mengelola Dana BOS	1 Satuan Pendidikan	- Kab. Konawe Utara, Semua Kecamatan, Semua Kel/Desa	77.400.000		1 Satuan Pendidikan	82.400.000
					UPTD SD NEGERI 5 WIWIRANO				69.000.000			74.000.000
1					URUSAN PEMERINTAHAN WAJIB YANG BERKAITAN DENGAN PELAYANAN DASAR				69.000.000			74.000.000
1	01				URUSAN PEMERINTAHAN BIDANG PENDIDIKAN				69.000.000			74.000.000
1	01	02			PROGRAM PENGELOLAAN PENDIDIKAN	Persentase Capaian SPM APK SD APM SD Persentase SD Terakreditasi	89% 105,79 99,07 20,19%		69.000.000		90% 104,7 99,31 20,19%	74.000.000

Kode					Urusan / Bidang Urusan / Program / Kegiatan / Sub	Indikator Program / Kegiatan / Sub Kegiatan	Rencana Kerja Tahun 2024			Catatan Penting	Prakiraan Maju Rencana Tahun 2025	
							Target	Lokasi	Pagu Indikatif (Rp)		Target	Pagu Indikatif (Rp)
1					2	3	4	5	6	7	4	9
1	01	02	2.01		Pengelolaan Pendidikan Sekolah Dasar	Jumlah Anak usia 7-15 tahun yang berpartisipasi dalam pendidikan dasar (APS) Rerata kemampuan literasi SD berdasarkan Asesmen Nasional Rerata Kemampuan numerasi SD berdasarkan Asesmen Nasional	100% 47,10 35,33		69.000.000		100% 47,30 35,50	74.000.000
1	01	02	2.01	0029	Pengelolaan Dana BOS Sekolah Dasar	Jumlah Sekolah Dasar yang Mengelola Dana BOS	1 Satuan Pendidikan	- Kab. Konawe Utara, Semua Kecamatan, Semua Kel/Desa	69.000.000		1 Satuan Pendidikan	74.000.000
					UPTD SD NEGERI 6 ANDOWIA				142.000.000			147.000.000
1					URUSAN PEMERINTAHAN WAJIB YANG BERKAITAN DENGAN PELAYANAN DASAR				142.000.000			147.000.000
1	01				URUSAN PEMERINTAHAN BIDANG PENDIDIKAN				142.000.000			147.000.000
1	01	02			PROGRAM PENGELOLAAN PENDIDIKAN	Persentase Capaian SPM APK SD APM SD Persentase SD Terakreditasi	89% 105,79 99,07 20,19%		142.000.000		90% 104,7 99,31 20,19%	147.000.000
1	01	02	2.01		Pengelolaan Pendidikan Sekolah Dasar	Jumlah Anak usia 7-15 tahun yang berpartisipasi dalam pendidikan dasar (APS) Rerata kemampuan literasi SD berdasarkan Asesmen Nasional Rerata Kemampuan numerasi SD berdasarkan Asesmen Nasional	100% 47,10 35,33		142.000.000		100% 47,30 35,50	147.000.000
1	01	02	2.01	0029	Pengelolaan Dana BOS Sekolah Dasar	Jumlah Sekolah Dasar yang Mengelola Dana BOS	1 Satuan Pendidikan	- Kab. Konawe Utara, Semua Kecamatan, Semua Kel/Desa	142.000.000		1 Satuan Pendidikan	147.000.000
					UPTD SD NEGERI 6 ASERA				126.000.000			131.000.000

Kode					Urusan / Bidang Urusan / Program / Kegiatan / Sub	Indikator Program / Kegiatan / Sub Kegiatan	Rencana Kerja Tahun 2024			Catatan Penting	Prakiraan Maju Rencana Tahun 2025	
							Target	Lokasi	Pagu Indikatif (Rp)		Target	Pagu Indikatif (Rp)
1					2	3	4	5	6	7	4	9
1					URUSAN PEMERINTAHAN WAJIB YANG BERKAITAN DENGAN PELAYANAN DASAR				126.000.000			131.000.000
1	01				URUSAN PEMERINTAHAN BIDANG PENDIDIKAN				126.000.000			131.000.000
1	01	02			PROGRAM PENGELOLAAN PENDIDIKAN	Persentase Capaian SPM APK SD APM SD Persentase SD Terakreditasi	89% 105,79 99,07 20,19%		126.000.000		90% 104,7 99,31 20,19%	131.000.000
1	01	02	2.01		Pengelolaan Pendidikan Sekolah Dasar	Jumlah Anak usia 7-15 tahun yang berpartisipasi dalam pendidikan dasar (APS) Rerata kemampuan literasi SD berdasarkan Asesmen Nasional Rerata Kemampuan numerasi SD berdasarkan Asesmen Nasional	100% 47,10 35,33		126.000.000		100% 47,30 35,50	131.000.000
1	01	02	2.01	0029	Pengelolaan Dana BOS Sekolah Dasar	Jumlah Sekolah Dasar yang Mengelola Dana BOS	1 Satuan Pendidikan	- Kab. Konawe Utara, Semua Kecamatan, Semua Kel/Desa	126.000.000		1 Satuan Pendidikan	131.000.000
					UPTD SD NEGERI 6 LANDAWE				71.500.000			76.500.000
1					URUSAN PEMERINTAHAN WAJIB YANG BERKAITAN DENGAN PELAYANAN DASAR				71.500.000			76.500.000
1	01				URUSAN PEMERINTAHAN BIDANG PENDIDIKAN				71.500.000			76.500.000
1	01	02			PROGRAM PENGELOLAAN PENDIDIKAN	Persentase Capaian SPM APK SD APM SD Persentase SD Terakreditasi	89% 105,79 99,07 20,19%		71.500.000		90% 104,7 99,31 20,19%	76.500.000

Kode					Urusan / Bidang Urusan / Program / Kegiatan / Sub	Indikator Program / Kegiatan / Sub Kegiatan	Rencana Kerja Tahun 2024			Catatan Penting	Prakiraan Maju Rencana Tahun 2025	
							Target	Lokasi	Pagu Indikatif (Rp)		Target	Pagu Indikatif (Rp)
1					2	3	4	5	6	7	4	9
1	01	02	2.01		Pengelolaan Pendidikan Sekolah Dasar	Jumlah Anak usia 7-15 tahun yang berpartisipasi dalam pendidikan dasar (APS) Rerata kemampuan literasi SD berdasarkan Asesmen Nasional Rerata Kemampuan numerasi SD berdasarkan Asesmen Nasional	100% 47,10 35,33		71.500.000		100% 47,30 35,50	76.500.000
1	01	02	2.01	0029	Pengelolaan Dana BOS Sekolah Dasar	Jumlah Sekolah Dasar yang Mengelola Dana BOS	1 Satuan Pendidikan	- Kab. Konawe Utara, Semua Kecamatan, Semua Kel/Desa	71.500.000		1 Satuan Pendidikan	76.500.000
					UPTD SD NEGERI 6 LANGGIKIMA				103.000.000			108.000.000
1					URUSAN PEMERINTAHAN WAJIB YANG BERKAITAN DENGAN PELAYANAN DASAR				103.000.000			108.000.000
1	01				URUSAN PEMERINTAHAN BIDANG PENDIDIKAN				103.000.000			108.000.000
1	01	02			PROGRAM PENGELOLAAN PENDIDIKAN	Persentase Capaian SPM APK SD APM SD Persentase SD Terakreditasi	89% 105,79 99,07 20,19%		103.000.000		90% 104,7 99,31 20,19%	108.000.000
1	01	02	2.01		Pengelolaan Pendidikan Sekolah Dasar	Jumlah Anak usia 7-15 tahun yang berpartisipasi dalam pendidikan dasar (APS) Rerata kemampuan literasi SD berdasarkan Asesmen Nasional Rerata Kemampuan numerasi SD berdasarkan Asesmen Nasional	100% 47,10 35,33		103.000.000		100% 47,30 35,50	108.000.000
1	01	02	2.01	0029	Pengelolaan Dana BOS Sekolah Dasar	Jumlah Sekolah Dasar yang Mengelola Dana BOS	1 Satuan Pendidikan	- Kab. Konawe Utara, Semua Kecamatan, Semua Kel/Desa	103.000.000		1 Satuan Pendidikan	108.000.000
					UPTD SD NEGERI 6 LASOLO				116.800.000			121.800.000

Kode					Urusan / Bidang Urusan / Program / Kegiatan / Sub	Indikator Program / Kegiatan / Sub Kegiatan	Rencana Kerja Tahun 2024			Catatan Penting	Prakiraan Maju Rencana Tahun 2025	
							Target	Lokasi	Pagu Indikatif (Rp)		Target	Pagu Indikatif (Rp)
1					2	3	4	5	6	7	4	9
1					URUSAN PEMERINTAHAN WAJIB YANG BERKAITAN DENGAN PELAYANAN DASAR				116.800.000			121.800.000
1	01				URUSAN PEMERINTAHAN BIDANG PENDIDIKAN				116.800.000			121.800.000
1	01	02			PROGRAM PENGELOLAAN PENDIDIKAN	Persentase Capaian SPM APK SD APM SD Persentase SD Terakreditasi	89% 105,79 99,07 20,19%		116.800.000		90% 104,7 99,31 20,19%	121.800.000
1	01	02	2.01		Pengelolaan Pendidikan Sekolah Dasar	Jumlah Anak usia 7-15 tahun yang berpartisipasi dalam pendidikan dasar (APS) Rerata kemampuan literasi SD berdasarkan Asesmen Nasional Rerata Kemampuan numerasi SD berdasarkan Asesmen Nasional	100% 47,10 35,33		116.800.000		100% 47,30 35,50	121.800.000
1	01	02	2.01	0029	Pengelolaan Dana BOS Sekolah Dasar	Jumlah Sekolah Dasar yang Mengelola Dana BOS	1 Satuan Pendidikan	- Kab. Konawe Utara, Semua Kecamatan, Semua Kel/Desa	116.800.000		1 Satuan Pendidikan	121.800.000
					UPTD SD NEGERI 6 LASOLO KEPULAUAN				40.000.000			45.000.000
1					URUSAN PEMERINTAHAN WAJIB YANG BERKAITAN DENGAN PELAYANAN DASAR				40.000.000			45.000.000
1	01				URUSAN PEMERINTAHAN BIDANG PENDIDIKAN				40.000.000			45.000.000
1	01	02			PROGRAM PENGELOLAAN PENDIDIKAN	Persentase Capaian SPM APK SD APM SD Persentase SD Terakreditasi	89% 105,79 99,07 20,19%		40.000.000		90% 104,7 99,31 20,19%	45.000.000

Kode					Urusan / Bidang Urusan / Program / Kegiatan / Sub	Indikator Program / Kegiatan / Sub Kegiatan	Rencana Kerja Tahun 2024			Catatan Penting	Prakiraan Maju Rencana Tahun 2025	
							Target	Lokasi	Pagu Indikatif (Rp)		Target	Pagu Indikatif (Rp)
1					2	3	4	5	6	7	4	9
1	01	02	2.01		Pengelolaan Pendidikan Sekolah Dasar	Jumlah Anak usia 7-15 tahun yang berpartisipasi dalam pendidikan dasar (APS) Rerata kemampuan literasi SD berdasarkan Asesmen Nasional Rerata Kemampuan numerasi SD berdasarkan Asesmen Nasional	100% 47,10 35,33		40.000.000		100% 47,30 35,50	45.000.000
1	01	02	2.01	0029	Pengelolaan Dana BOS Sekolah Dasar	Jumlah Sekolah Dasar yang Mengelola Dana BOS	1 Satuan Pendidikan	- Kab. Konawe Utara, Semua Kecamatan, Semua Kel/Desa	40.000.000		1 Satuan Pendidikan	45.000.000
					UPTD SD NEGERI 6 LEMBO				45.000.000			50.000.000
1					URUSAN PEMERINTAHAN WAJIB YANG BERKAITAN DENGAN PELAYANAN DASAR				45.000.000			50.000.000
1	01				URUSAN PEMERINTAHAN BIDANG PENDIDIKAN				45.000.000			50.000.000
1	01	02			PROGRAM PENGELOLAAN PENDIDIKAN	Persentase Capaian SPM APK SD APM SD Persentase SD Terakreditasi	89% 105,79 99,07 20,19%		45.000.000		90% 104,7 99,31 20,19%	50.000.000
1	01	02	2.01		Pengelolaan Pendidikan Sekolah Dasar	Jumlah Anak usia 7-15 tahun yang berpartisipasi dalam pendidikan dasar (APS) Rerata kemampuan literasi SD berdasarkan Asesmen Nasional Rerata Kemampuan numerasi SD berdasarkan Asesmen Nasional	100% 47,10 35,33		45.000.000		100% 47,30 35,50	50.000.000
1	01	02	2.01	0029	Pengelolaan Dana BOS Sekolah Dasar	Jumlah Sekolah Dasar yang Mengelola Dana BOS	1 Satuan Pendidikan	- Kab. Konawe Utara, Semua Kecamatan, Semua Kel/Desa	45.000.000		1 Satuan Pendidikan	50.000.000
					UPTD SD NEGERI 6 MOLAWE				76.700.000			81.700.000

Kode					Urusan / Bidang Urusan / Program / Kegiatan / Sub	Indikator Program / Kegiatan / Sub Kegiatan	Rencana Kerja Tahun 2024			Catatan Penting	Prakiraan Maju Rencana Tahun 2025	
							Target	Lokasi	Pagu Indikatif (Rp)		Target	Pagu Indikatif (Rp)
1					2	3	4	5	6	7	4	9
1					URUSAN PEMERINTAHAN WAJIB YANG BERKAITAN DENGAN PELAYANAN DASAR				76.700.000			81.700.000
1	01				URUSAN PEMERINTAHAN BIDANG PENDIDIKAN				76.700.000			81.700.000
1	01	02			PROGRAM PENGELOLAAN PENDIDIKAN	Persentase Capaian SPM APK SD APM SD Persentase SD Terakreditasi	89% 105,79 99,07 20,19%		76.700.000		90% 104,7 99,31 20,19%	81.700.000
1	01	02	2.01		Pengelolaan Pendidikan Sekolah Dasar	Jumlah Anak usia 7-15 tahun yang berpartisipasi dalam pendidikan dasar (APS) Rerata kemampuan literasi SD berdasarkan Asesmen Nasional Rerata Kemampuan numerasi SD berdasarkan Asesmen Nasional	100% 47,10 35,33		76.700.000		100% 47,30 35,50	81.700.000
1	01	02	2.01	0029	Pengelolaan Dana BOS Sekolah Dasar	Jumlah Sekolah Dasar yang Mengelola Dana BOS	1 Satuan Pendidikan	- Kab. Konawe Utara, Semua Kecamatan, Semua Kel/Desa	76.700.000		1 Satuan Pendidikan	81.700.000
					UPTD SD NEGERI 6 MOTUI				82.750.000			87.750.000
1					URUSAN PEMERINTAHAN WAJIB YANG BERKAITAN DENGAN PELAYANAN DASAR				82.750.000			87.750.000
1	01				URUSAN PEMERINTAHAN BIDANG PENDIDIKAN				82.750.000			87.750.000
1	01	02			PROGRAM PENGELOLAAN PENDIDIKAN	Persentase Capaian SPM APK SD APM SD Persentase SD Terakreditasi	89% 105,79 99,07 20,19%		82.750.000		90% 104,7 99,31 20,19%	87.750.000

Kode					Urusan / Bidang Urusan / Program / Kegiatan / Sub	Indikator Program / Kegiatan / Sub Kegiatan	Rencana Kerja Tahun 2024			Catatan Penting	Prakiraan Maju Rencana Tahun 2025	
							Target	Lokasi	Pagu Indikatif (Rp)		Target	Pagu Indikatif (Rp)
1					2	3	4	5	6	7	4	9
1	01	02	2.01		Pengelolaan Pendidikan Sekolah Dasar	Jumlah Anak usia 7-15 tahun yang berpartisipasi dalam pendidikan dasar (APS) Rerata kemampuan literasi SD berdasarkan Asesmen Nasional Rerata Kemampuan numerasi SD berdasarkan Asesmen Nasional	100% 47,10 35,33		82.750.000		100% 47,30 35,50	87.750.000
1	01	02	2.01	0029	Pengelolaan Dana BOS Sekolah Dasar	Jumlah Sekolah Dasar yang Mengelola Dana BOS	1 Satuan Pendidikan	- Kab. Konawe Utara, Semua Kecamatan, Semua Kel/Desa	82.750.000		1 Satuan Pendidikan	87.750.000
					UPTD SD NEGERI 6 OHEO				36.000.000			41.000.000
1					URUSAN PEMERINTAHAN WAJIB YANG BERKAITAN DENGAN PELAYANAN DASAR				36.000.000			41.000.000
1	01				URUSAN PEMERINTAHAN BIDANG PENDIDIKAN				36.000.000			41.000.000
1	01	02			PROGRAM PENGELOLAAN PENDIDIKAN	Persentase Capaian SPM APK SD APM SD Persentase SD Terakreditasi	89% 105,79 99,07 20,19%		36.000.000		90% 104,7 99,31 20,19%	41.000.000
1	01	02	2.01		Pengelolaan Pendidikan Sekolah Dasar	Jumlah Anak usia 7-15 tahun yang berpartisipasi dalam pendidikan dasar (APS) Rerata kemampuan literasi SD berdasarkan Asesmen Nasional Rerata Kemampuan numerasi SD berdasarkan Asesmen Nasional	100% 47,10 35,33		36.000.000		100% 47,30 35,50	41.000.000
1	01	02	2.01	0029	Pengelolaan Dana BOS Sekolah Dasar	Jumlah Sekolah Dasar yang Mengelola Dana BOS	1 Satuan Pendidikan	- Kab. Konawe Utara, Semua Kecamatan, Semua Kel/Desa	36.000.000		1 Satuan Pendidikan	41.000.000
					UPTD SD NEGERI 6 SAWA				64.600.000			71.600.000

Kode					Urusan / Bidang Urusan / Program / Kegiatan / Sub	Indikator Program / Kegiatan / Sub Kegiatan	Rencana Kerja Tahun 2024			Catatan Penting	Prakiraan Maju Rencana Tahun 2025	
							Target	Lokasi	Pagu Indikatif (Rp)		Target	Pagu Indikatif (Rp)
1					2	3	4	5	6	7	4	9
1					URUSAN PEMERINTAHAN WAJIB YANG BERKAITAN DENGAN PELAYANAN DASAR				64.600.000			71.600.000
1	01				URUSAN PEMERINTAHAN BIDANG PENDIDIKAN				64.600.000			71.600.000
1	01	02			PROGRAM PENGELOLAAN PENDIDIKAN	Persentase Capaian SPM APK SD APM SD Persentase SD Terakreditasi	89% 105,79 99,07 20,19%		64.600.000		90% 104,7 99,31 20,19%	71.600.000
1	01	02	2.01		Pengelolaan Pendidikan Sekolah Dasar	Jumlah Anak usia 7-15 tahun yang berpartisipasi dalam pendidikan dasar (APS) Rerata kemampuan literasi SD berdasarkan Asesmen Nasional Rerata Kemampuan numerasi SD berdasarkan Asesmen Nasional	100% 47,10 35,33		64.600.000		100% 47,30 35,50	71.600.000
1	01	02	2.01	0029	Pengelolaan Dana BOS Sekolah Dasar	Jumlah Sekolah Dasar yang Mengelola Dana BOS	1 Satuan Pendidikan	- Kab. Konawe Utara, Semua Kecamatan, Semua Kel/Desa	64.600.000		1 Satuan Pendidikan	71.600.000
					UPTD SD NEGERI 6 WIWIRANO				73.000.000			78.000.000
1					URUSAN PEMERINTAHAN WAJIB YANG BERKAITAN DENGAN PELAYANAN DASAR				73.000.000			78.000.000
1	01				URUSAN PEMERINTAHAN BIDANG PENDIDIKAN				73.000.000			78.000.000
1	01	02			PROGRAM PENGELOLAAN PENDIDIKAN	Persentase Capaian SPM APK SD APM SD Persentase SD Terakreditasi	89% 105,79 99,07 20,19%		73.000.000		90% 104,7 99,31 20,19%	78.000.000

Kode					Urusan / Bidang Urusan / Program / Kegiatan / Sub	Indikator Program / Kegiatan / Sub Kegiatan	Rencana Kerja Tahun 2024			Catatan Penting	Prakiraan Maju Rencana Tahun 2025	
							Target	Lokasi	Pagu Indikatif (Rp)		Target	Pagu Indikatif (Rp)
1					2	3	4	5	6	7	4	9
1	01	02	2.01		Pengelolaan Pendidikan Sekolah Dasar	Jumlah Anak usia 7-15 tahun yang berpartisipasi dalam pendidikan dasar (APS) Rerata kemampuan literasi SD berdasarkan Asesmen Nasional Rerata Kemampuan numerasi SD berdasarkan Asesmen Nasional	100% 47,10 35,33		73.000.000		100% 47,30 35,50	78.000.000
1	01	02	2.01	0029	Pengelolaan Dana BOS Sekolah Dasar	Jumlah Sekolah Dasar yang Mengelola Dana BOS	1 Satuan Pendidikan	- Kab. Konawe Utara, Semua Kecamatan, Semua Kel/Desa	73.000.000		1 Satuan Pendidikan	78.000.000
					UPTD SD NEGERI 7 ASERA				75.000.000			80.000.000
1					URUSAN PEMERINTAHAN WAJIB YANG BERKAITAN DENGAN PELAYANAN DASAR				75.000.000			80.000.000
1	01				URUSAN PEMERINTAHAN BIDANG PENDIDIKAN				75.000.000			80.000.000
1	01	02			PROGRAM PENGELOLAAN PENDIDIKAN	Persentase Capaian SPM APK SD APM SD Persentase SD Terakreditasi	89% 105,79 99,07 20,19%		75.000.000		90% 104,7 99,31 20,19%	80.000.000
1	01	02	2.01		Pengelolaan Pendidikan Sekolah Dasar	Jumlah Anak usia 7-15 tahun yang berpartisipasi dalam pendidikan dasar (APS) Rerata kemampuan literasi SD berdasarkan Asesmen Nasional Rerata Kemampuan numerasi SD berdasarkan Asesmen Nasional	100% 47,10 35,33		75.000.000		100% 47,30 35,50	80.000.000
1	01	02	2.01	0029	Pengelolaan Dana BOS Sekolah Dasar	Jumlah Sekolah Dasar yang Mengelola Dana BOS	1 Satuan Pendidikan	- Kab. Konawe Utara, Semua Kecamatan, Semua Kel/Desa	75.000.000		1 Satuan Pendidikan	80.000.000
					UPTD SD NEGERI 7 LANDAWE				51.000.000			56.000.000

Kode					Urusan / Bidang Urusan / Program / Kegiatan / Sub	Indikator Program / Kegiatan / Sub Kegiatan	Rencana Kerja Tahun 2024			Catatan Penting	Prakiraan Maju Rencana Tahun 2025	
							Target	Lokasi	Pagu Indikatif (Rp)		Target	Pagu Indikatif (Rp)
1					2	3	4	5	6	7	4	9
1					URUSAN PEMERINTAHAN WAJIB YANG BERKAITAN DENGAN PELAYANAN DASAR				51.000.000			56.000.000
1	01				URUSAN PEMERINTAHAN BIDANG PENDIDIKAN				51.000.000			56.000.000
1	01	02			PROGRAM PENGELOLAAN PENDIDIKAN	Persentase Capaian SPM APK SD APM SD Persentase SD Terakreditasi	89% 105,79 99,07 20,19%		51.000.000		90% 104,7 99,31 20,19%	56.000.000
1	01	02	2.01		Pengelolaan Pendidikan Sekolah Dasar	Jumlah Anak usia 7-15 tahun yang berpartisipasi dalam pendidikan dasar (APS) Rerata kemampuan literasi SD berdasarkan Asesmen Nasional Rerata Kemampuan numerasi SD berdasarkan Asesmen Nasional	100% 47,10 35,33		51.000.000		100% 47,30 35,50	56.000.000
1	01	02	2.01	0029	Pengelolaan Dana BOS Sekolah Dasar	Jumlah Sekolah Dasar yang Mengelola Dana BOS	1 Satuan Pendidikan	- Kab. Konawe Utara, Semua Kecamatan, Semua Kel/Desa	51.000.000		1 Satuan Pendidikan	56.000.000
					UPTD SD NEGERI 7 LANGGIKIMA				74.500.000			79.500.000
1					URUSAN PEMERINTAHAN WAJIB YANG BERKAITAN DENGAN PELAYANAN DASAR				74.500.000			79.500.000
1	01				URUSAN PEMERINTAHAN BIDANG PENDIDIKAN				74.500.000			79.500.000
1	01	02			PROGRAM PENGELOLAAN PENDIDIKAN	Persentase Capaian SPM APK SD APM SD Persentase SD Terakreditasi	89% 105,79 99,07 20,19%		74.500.000		90% 104,7 99,31 20,19%	79.500.000

Kode					Urusan / Bidang Urusan / Program / Kegiatan / Sub	Indikator Program / Kegiatan / Sub Kegiatan	Rencana Kerja Tahun 2024			Catatan Penting	Prakiraan Maju Rencana Tahun 2025	
							Target	Lokasi	Pagu Indikatif (Rp)		Target	Pagu Indikatif (Rp)
1					2	3	4	5	6	7	4	9
1	01	02	2.01		Pengelolaan Pendidikan Sekolah Dasar	Jumlah Anak usia 7-15 tahun yang berpartisipasi dalam pendidikan dasar (APS) Rerata kemampuan literasi SD berdasarkan Asesmen Nasional Rerata Kemampuan numerasi SD berdasarkan Asesmen Nasional	100% 47,10 35,33		74.500.000		100% 47,30 35,50	79.500.000
1	01	02	2.01	0029	Pengelolaan Dana BOS Sekolah Dasar	Jumlah Sekolah Dasar yang Mengelola Dana BOS	1 Satuan Pendidikan	- Kab. Konawe Utara, Semua Kecamatan, Semua Kel/Desa	74.500.000		1 Satuan Pendidikan	79.500.000
					UPTD SD NEGERI 7 LASOLO KEPULAUAN				88.000.000			93.000.000
1					URUSAN PEMERINTAHAN WAJIB YANG BERKAITAN DENGAN PELAYANAN DASAR				88.000.000			93.000.000
1	01				URUSAN PEMERINTAHAN BIDANG PENDIDIKAN				88.000.000			93.000.000
1	01	02			PROGRAM PENGELOLAAN PENDIDIKAN	Persentase Capaian SPM APK SD APM SD Persentase SD Terakreditasi	89% 105,79 99,07 20,19%		88.000.000		90% 104,7 99,31 20,19%	93.000.000
1	01	02	2.01		Pengelolaan Pendidikan Sekolah Dasar	Jumlah Anak usia 7-15 tahun yang berpartisipasi dalam pendidikan dasar (APS) Rerata kemampuan literasi SD berdasarkan Asesmen Nasional Rerata Kemampuan numerasi SD berdasarkan Asesmen Nasional	100% 47,10 35,33		88.000.000		100% 47,30 35,50	93.000.000
1	01	02	2.01	0029	Pengelolaan Dana BOS Sekolah Dasar	Jumlah Sekolah Dasar yang Mengelola Dana BOS	1 Satuan Pendidikan	- Kab. Konawe Utara, Semua Kecamatan, Semua Kel/Desa	88.000.000		1 Satuan Pendidikan	93.000.000
					UPTD SD NEGERI 7 LEMBO				93.000.000			98.000.000

Kode					Urusan / Bidang Urusan / Program / Kegiatan / Sub	Indikator Program / Kegiatan / Sub Kegiatan	Rencana Kerja Tahun 2024			Catatan Penting	Prakiraan Maju Rencana Tahun 2025	
							Target	Lokasi	Pagu Indikatif (Rp)		Target	Pagu Indikatif (Rp)
1					2	3	4	5	6	7	4	9
1					URUSAN PEMERINTAHAN WAJIB YANG BERKAITAN DENGAN PELAYANAN DASAR				93.000.000			98.000.000
1	01				URUSAN PEMERINTAHAN BIDANG PENDIDIKAN				93.000.000			98.000.000
1	01	02			PROGRAM PENGELOLAAN PENDIDIKAN	Persentase Capaian SPM APK SD APM SD Persentase SD Terakreditasi	89% 105,79 99,07 20,19%		93.000.000		90% 104,7 99,31 20,19%	98.000.000
1	01	02	2.01		Pengelolaan Pendidikan Sekolah Dasar	Jumlah Anak usia 7-15 tahun yang berpartisipasi dalam pendidikan dasar (APS) Rerata kemampuan literasi SD berdasarkan Asesmen Nasional Rerata Kemampuan numerasi SD berdasarkan Asesmen Nasional	100% 47,10 35,33		93.000.000		100% 47,30 35,50	98.000.000
1	01	02	2.01	0029	Pengelolaan Dana BOS Sekolah Dasar	Jumlah Sekolah Dasar yang Mengelola Dana BOS	1 Satuan Pendidikan	- Kab. Konawe Utara, Semua Kecamatan, Semua Kel/Desa	93.000.000		1 Satuan Pendidikan	98.000.000
					UPTD SD NEGERI 7 MOLAWE				83.700.000			88.700.000
1					URUSAN PEMERINTAHAN WAJIB YANG BERKAITAN DENGAN PELAYANAN DASAR				83.700.000			88.700.000
1	01				URUSAN PEMERINTAHAN BIDANG PENDIDIKAN				83.700.000			88.700.000
1	01	02			PROGRAM PENGELOLAAN PENDIDIKAN	Persentase Capaian SPM APK SD APM SD Persentase SD Terakreditasi	89% 105,79 99,07 20,19%		83.700.000		90% 104,7 99,31 20,19%	88.700.000

Kode					Urusan / Bidang Urusan / Program / Kegiatan / Sub	Indikator Program / Kegiatan / Sub Kegiatan	Rencana Kerja Tahun 2024			Catatan Penting	Prakiraan Maju Rencana Tahun 2025	
							Target	Lokasi	Pagu Indikatif (Rp)		Target	Pagu Indikatif (Rp)
1					2	3	4	5	6	7	4	9
1	01	02	2.01		Pengelolaan Pendidikan Sekolah Dasar	Jumlah Anak usia 7-15 tahun yang berpartisipasi dalam pendidikan dasar (APS) Rerata kemampuan literasi SD berdasarkan Asesmen Nasional Rerata Kemampuan numerasi SD berdasarkan Asesmen Nasional	100% 47,10 35,33		83.700.000		100% 47,30 35,50	88.700.000
1	01	02	2.01	0029	Pengelolaan Dana BOS Sekolah Dasar	Jumlah Sekolah Dasar yang Mengelola Dana BOS	1 Satuan Pendidikan	- Kab. Konawe Utara, Semua Kecamatan, Semua Kel/Desa	83.700.000		1 Satuan Pendidikan	88.700.000
					UPTD SD NEGERI 7 MOTUI				35.000.000			40.000.000
1					URUSAN PEMERINTAHAN WAJIB YANG BERKAITAN DENGAN PELAYANAN DASAR				35.000.000			40.000.000
1	01				URUSAN PEMERINTAHAN BIDANG PENDIDIKAN				35.000.000			40.000.000
1	01	02			PROGRAM PENGELOLAAN PENDIDIKAN	Persentase Capaian SPM APK SD APM SD Persentase SD Terakreditasi	89% 105,79 99,07 20,19%		35.000.000		90% 104,7 99,31 20,19%	40.000.000
1	01	02	2.01		Pengelolaan Pendidikan Sekolah Dasar	Jumlah Anak usia 7-15 tahun yang berpartisipasi dalam pendidikan dasar (APS) Rerata kemampuan literasi SD berdasarkan Asesmen Nasional Rerata Kemampuan numerasi SD berdasarkan Asesmen Nasional	100% 47,10 35,33		35.000.000		100% 47,30 35,50	40.000.000
1	01	02	2.01	0029	Pengelolaan Dana BOS Sekolah Dasar	Jumlah Sekolah Dasar yang Mengelola Dana BOS	1 Satuan Pendidikan	- Kab. Konawe Utara, Semua Kecamatan, Semua Kel/Desa	35.000.000		1 Satuan Pendidikan	40.000.000
					UPTD SD NEGERI 7 OHEO				65.000.000			70.000.000

Kode					Urusan / Bidang Urusan / Program / Kegiatan / Sub	Indikator Program / Kegiatan / Sub Kegiatan	Rencana Kerja Tahun 2024			Catatan Penting	Prakiraan Maju Rencana Tahun 2025	
							Target	Lokasi	Pagu Indikatif (Rp)		Target	Pagu Indikatif (Rp)
1					2	3	4	5	6	7	4	9
1					URUSAN PEMERINTAHAN WAJIB YANG BERKAITAN DENGAN PELAYANAN DASAR				65.000.000			70.000.000
1	01				URUSAN PEMERINTAHAN BIDANG PENDIDIKAN				65.000.000			70.000.000
1	01	02			PROGRAM PENGELOLAAN PENDIDIKAN	Persentase Capaian SPM APK SD APM SD Persentase SD Terakreditasi	89% 105,79 99,07 20,19%		65.000.000		90% 104,7 99,31 20,19%	70.000.000
1	01	02	2.01		Pengelolaan Pendidikan Sekolah Dasar	Jumlah Anak usia 7-15 tahun yang berpartisipasi dalam pendidikan dasar (APS) Rerata kemampuan literasi SD berdasarkan Asesmen Nasional Rerata Kemampuan numerasi SD berdasarkan Asesmen Nasional	100% 47,10 35,33		65.000.000		100% 47,30 35,50	70.000.000
1	01	02	2.01	0029	Pengelolaan Dana BOS Sekolah Dasar	Jumlah Sekolah Dasar yang Mengelola Dana BOS	1 Satuan Pendidikan	- Kab. Konawe Utara, Semua Kecamatan, Semua Kel/Desa	65.000.000		1 Satuan Pendidikan	70.000.000
					UPTD SD NEGERI 7 SAWA				38.000.000			43.000.000
1					URUSAN PEMERINTAHAN WAJIB YANG BERKAITAN DENGAN PELAYANAN DASAR				38.000.000			43.000.000
1	01				URUSAN PEMERINTAHAN BIDANG PENDIDIKAN				38.000.000			43.000.000
1	01	02			PROGRAM PENGELOLAAN PENDIDIKAN	Persentase Capaian SPM APK SD APM SD Persentase SD Terakreditasi	89% 105,79 99,07 20,19%		38.000.000		90% 104,7 99,31 20,19%	43.000.000

Kode					Urusan / Bidang Urusan / Program / Kegiatan / Sub	Indikator Program / Kegiatan / Sub Kegiatan	Rencana Kerja Tahun 2024			Catatan Penting	Prakiraan Maju Rencana Tahun 2025	
							Target	Lokasi	Pagu Indikatif (Rp)		Target	Pagu Indikatif (Rp)
1					2	3	4	5	6	7	4	9
1	01	02	2.01		Pengelolaan Pendidikan Sekolah Dasar	Jumlah Anak usia 7-15 tahun yang berpartisipasi dalam pendidikan dasar (APS) Rerata kemampuan literasi SD berdasarkan Asesmen Nasional Rerata Kemampuan numerasi SD berdasarkan Asesmen Nasional	100% 47,10 35,33		38.000.000		100% 47,30 35,50	43.000.000
1	01	02	2.01	0029	Pengelolaan Dana BOS Sekolah Dasar	Jumlah Sekolah Dasar yang Mengelola Dana BOS	1 Satuan Pendidikan	- Kab. Konawe Utara, Semua Kecamatan, Semua Kel/Desa	38.000.000		1 Satuan Pendidikan	43.000.000
					UPTD SD NEGERI 8 ANDOWIA				77.000.000			82.000.000
1					URUSAN PEMERINTAHAN WAJIB YANG BERKAITAN DENGAN PELAYANAN DASAR				77.000.000			82.000.000
1	01				URUSAN PEMERINTAHAN BIDANG PENDIDIKAN				77.000.000			82.000.000
1	01	02			PROGRAM PENGELOLAAN PENDIDIKAN	Persentase Capaian SPM APK SD APM SD Persentase SD Terakreditasi	89% 105,79 99,07 20,19%		77.000.000		90% 104,7 99,31 20,19%	82.000.000
1	01	02	2.01		Pengelolaan Pendidikan Sekolah Dasar	Jumlah Anak usia 7-15 tahun yang berpartisipasi dalam pendidikan dasar (APS) Rerata kemampuan literasi SD berdasarkan Asesmen Nasional Rerata Kemampuan numerasi SD berdasarkan Asesmen Nasional	100% 47,10 35,33		77.000.000		100% 47,30 35,50	82.000.000
1	01	02	2.01	0029	Pengelolaan Dana BOS Sekolah Dasar	Jumlah Sekolah Dasar yang Mengelola Dana BOS	1 Satuan Pendidikan	- Kab. Konawe Utara, Semua Kecamatan, Semua Kel/Desa	77.000.000		1 Satuan Pendidikan	82.000.000
					UPTD SD NEGERI 8 ASERA				64.000.000			69.000.000

Kode					Urusan / Bidang Urusan / Program / Kegiatan / Sub	Indikator Program / Kegiatan / Sub Kegiatan	Rencana Kerja Tahun 2024			Catatan Penting	Prakiraan Maju Rencana Tahun 2025	
							Target	Lokasi	Pagu Indikatif (Rp)		Target	Pagu Indikatif (Rp)
1					2	3	4	5	6	7	4	9
1					URUSAN PEMERINTAHAN WAJIB YANG BERKAITAN DENGAN PELAYANAN DASAR				64.000.000			69.000.000
1	01				URUSAN PEMERINTAHAN BIDANG PENDIDIKAN				64.000.000			69.000.000
1	01	02			PROGRAM PENGELOLAAN PENDIDIKAN	Persentase Capaian SPM APK SD APM SD Persentase SD Terakreditasi	89% 105,79 99,07 20,19%		64.000.000		90% 104,7 99,31 20,19%	69.000.000
1	01	02	2.01		Pengelolaan Pendidikan Sekolah Dasar	Jumlah Anak usia 7-15 tahun yang berpartisipasi dalam pendidikan dasar (APS) Rerata kemampuan literasi SD berdasarkan Asesmen Nasional Rerata Kemampuan numerasi SD berdasarkan Asesmen Nasional	100% 47,10 35,33		64.000.000		100% 47,30 35,50	69.000.000
1	01	02	2.01	0029	Pengelolaan Dana BOS Sekolah Dasar	Jumlah Sekolah Dasar yang Mengelola Dana BOS	1 Satuan Pendidikan	- Kab. Konawe Utara, Semua Kecamatan, Semua Kel/Desa	64.000.000		1 Satuan Pendidikan	69.000.000
					UPTD SD NEGERI 8 LEMBO				50.000.000			55.000.000
1					URUSAN PEMERINTAHAN WAJIB YANG BERKAITAN DENGAN PELAYANAN DASAR				50.000.000			55.000.000
1	01				URUSAN PEMERINTAHAN BIDANG PENDIDIKAN				50.000.000			55.000.000
1	01	02			PROGRAM PENGELOLAAN PENDIDIKAN	Persentase Capaian SPM APK SD APM SD Persentase SD Terakreditasi	89% 105,79 99,07 20,19%		50.000.000		90% 104,7 99,31 20,19%	55.000.000

Kode					Urusan / Bidang Urusan / Program / Kegiatan / Sub	Indikator Program / Kegiatan / Sub Kegiatan	Rencana Kerja Tahun 2024			Catatan Penting	Prakiraan Maju Rencana Tahun 2025	
							Target	Lokasi	Pagu Indikatif (Rp)		Target	Pagu Indikatif (Rp)
1					2	3	4	5	6	7	4	9
1	01	02	2.01		Pengelolaan Pendidikan Sekolah Dasar	Jumlah Anak usia 7-15 tahun yang berpartisipasi dalam pendidikan dasar (APS) Rerata kemampuan literasi SD berdasarkan Asesmen Nasional Rerata Kemampuan numerasi SD berdasarkan Asesmen Nasional	100% 47,10 35,33		50.000.000		100% 47,30 35,50	55.000.000
1	01	02	2.01	0029	Pengelolaan Dana BOS Sekolah Dasar	Jumlah Sekolah Dasar yang Mengelola Dana BOS	1 Satuan Pendidikan	- Kab. Konawe Utara, Semua Kecamatan, Semua Kel/Desa	50.000.000		1 Satuan Pendidikan	55.000.000
					UPTD SD NEGERI 8 MOLAWE				54.400.000			59.400.000
1					URUSAN PEMERINTAHAN WAJIB YANG BERKAITAN DENGAN PELAYANAN DASAR				54.400.000			59.400.000
1	01				URUSAN PEMERINTAHAN BIDANG PENDIDIKAN				54.400.000			59.400.000
1	01	02			PROGRAM PENGELOLAAN PENDIDIKAN	Persentase Capaian SPM APK SD APM SD Persentase SD Terakreditasi	89% 105,79 99,07 20,19%		54.400.000		90% 104,7 99,31 20,19%	59.400.000
1	01	02	2.01		Pengelolaan Pendidikan Sekolah Dasar	Jumlah Anak usia 7-15 tahun yang berpartisipasi dalam pendidikan dasar (APS) Rerata kemampuan literasi SD berdasarkan Asesmen Nasional Rerata Kemampuan numerasi SD berdasarkan Asesmen Nasional	100% 47,10 35,33		54.400.000		100% 47,30 35,50	59.400.000
1	01	02	2.01	0029	Pengelolaan Dana BOS Sekolah Dasar	Jumlah Sekolah Dasar yang Mengelola Dana BOS	1 Satuan Pendidikan	- Kab. Konawe Utara, Semua Kecamatan, Semua Kel/Desa	54.400.000		1 Satuan Pendidikan	59.400.000
					UPTD SD NEGERI 8 MOTUI				114.000.000			119.000.000

Kode					Urusan / Bidang Urusan / Program / Kegiatan / Sub	Indikator Program / Kegiatan / Sub Kegiatan	Rencana Kerja Tahun 2024			Catatan Penting	Prakiraan Maju Rencana Tahun 2025	
							Target	Lokasi	Pagu Indikatif (Rp)		Target	Pagu Indikatif (Rp)
1					2	3	4	5	6	7	4	9
1					URUSAN PEMERINTAHAN WAJIB YANG BERKAITAN DENGAN PELAYANAN DASAR				114.000.000			119.000.000
1	01				URUSAN PEMERINTAHAN BIDANG PENDIDIKAN				114.000.000			119.000.000
1	01	02			PROGRAM PENGELOLAAN PENDIDIKAN	Persentase Capaian SPM APK SD APM SD Persentase SD Terakreditasi	89% 105,79 99,07 20,19%		114.000.000		90% 104,7 99,31 20,19%	119.000.000
1	01	02	2.01		Pengelolaan Pendidikan Sekolah Dasar	Jumlah Anak usia 7-15 tahun yang berpartisipasi dalam pendidikan dasar (APS) Rerata kemampuan literasi SD berdasarkan Asesmen Nasional Rerata Kemampuan numerasi SD berdasarkan Asesmen Nasional	100% 47,10 35,33		114.000.000		100% 47,30 35,50	119.000.000
1	01	02	2.01	0029	Pengelolaan Dana BOS Sekolah Dasar	Jumlah Sekolah Dasar yang Mengelola Dana BOS	1 Satuan Pendidikan	- Kab. Konawe Utara, Semua Kecamatan, Semua Kel/Desa	114.000.000		1 Satuan Pendidikan	119.000.000
					UPTD SD NEGERI 8 OHEO				95.000.000			100.000.000
1					URUSAN PEMERINTAHAN WAJIB YANG BERKAITAN DENGAN PELAYANAN DASAR				95.000.000			100.000.000
1	01				URUSAN PEMERINTAHAN BIDANG PENDIDIKAN				95.000.000			100.000.000
1	01	02			PROGRAM PENGELOLAAN PENDIDIKAN	Persentase Capaian SPM APK SD APM SD Persentase SD Terakreditasi	89% 105,79 99,07 20,19%		95.000.000		90% 104,7 99,31 20,19%	100.000.000

Kode					Urusan / Bidang Urusan / Program / Kegiatan / Sub	Indikator Program / Kegiatan / Sub Kegiatan	Rencana Kerja Tahun 2024			Catatan Penting	Prakiraan Maju Rencana Tahun 2025	
							Target	Lokasi	Pagu Indikatif (Rp)		Target	Pagu Indikatif (Rp)
1					2	3	4	5	6	7	4	9
1	01	02	2.01		Pengelolaan Pendidikan Sekolah Dasar	Jumlah Anak usia 7-15 tahun yang berpartisipasi dalam pendidikan dasar (APS) Rerata kemampuan literasi SD berdasarkan Asesmen Nasional Rerata Kemampuan numerasi SD berdasarkan Asesmen Nasional	100% 47,10 35,33		95.000.000		100% 47,30 35,50	100.000.000
1	01	02	2.01	0029	Pengelolaan Dana BOS Sekolah Dasar	Jumlah Sekolah Dasar yang Mengelola Dana BOS	1 Satuan Pendidikan	- Kab. Konawe Utara, Semua Kecamatan, Semua Kel/Desa	95.000.000		1 Satuan Pendidikan	100.000.000
					UPTD SD NEGERI 8 WIWIRANO				80.000.000			85.000.000
1					URUSAN PEMERINTAHAN WAJIB YANG BERKAITAN DENGAN PELAYANAN DASAR				80.000.000			85.000.000
1	01				URUSAN PEMERINTAHAN BIDANG PENDIDIKAN				80.000.000			85.000.000
1	01	02			PROGRAM PENGELOLAAN PENDIDIKAN	Persentase Capaian SPM APK SD APM SD Persentase SD Terakreditasi	89% 105,79 99,07 20,19%		80.000.000		90% 104,7 99,31 20,19%	85.000.000
1	01	02	2.01		Pengelolaan Pendidikan Sekolah Dasar	Jumlah Anak usia 7-15 tahun yang berpartisipasi dalam pendidikan dasar (APS) Rerata kemampuan literasi SD berdasarkan Asesmen Nasional Rerata Kemampuan numerasi SD berdasarkan Asesmen Nasional	100% 47,10 35,33		80.000.000		100% 47,30 35,50	85.000.000
1	01	02	2.01	0029	Pengelolaan Dana BOS Sekolah Dasar	Jumlah Sekolah Dasar yang Mengelola Dana BOS	1 Satuan Pendidikan	- Kab. Konawe Utara, Semua Kecamatan, Semua Kel/Desa	80.000.000		1 Satuan Pendidikan	85.000.000
					UPTD SD NEGERI 9 ASERA				90.000.000			95.000.000

Kode					Urusan / Bidang Urusan / Program / Kegiatan / Sub	Indikator Program / Kegiatan / Sub Kegiatan	Rencana Kerja Tahun 2024			Catatan Penting	Prakiraan Maju Rencana Tahun 2025	
							Target	Lokasi	Pagu Indikatif (Rp)		Target	Pagu Indikatif (Rp)
1					2	3	4	5	6	7	4	9
1					URUSAN PEMERINTAHAN WAJIB YANG BERKAITAN DENGAN PELAYANAN DASAR				90.000.000			95.000.000
1	01				URUSAN PEMERINTAHAN BIDANG PENDIDIKAN				90.000.000			95.000.000
1	01	02			PROGRAM PENGELOLAAN PENDIDIKAN	Persentase Capaian SPM APK SD APM SD Persentase SD Terakreditasi	89% 105,79 99,07 20,19%		90.000.000		90% 104,7 99,31 20,19%	95.000.000
1	01	02	2.01		Pengelolaan Pendidikan Sekolah Dasar	Jumlah Anak usia 7-15 tahun yang berpartisipasi dalam pendidikan dasar (APS) Rerata kemampuan literasi SD berdasarkan Asesmen Nasional Rerata Kemampuan numerasi SD berdasarkan Asesmen Nasional	100% 47,10 35,33		90.000.000		100% 47,30 35,50	95.000.000
1	01	02	2.01	0029	Pengelolaan Dana BOS Sekolah Dasar	Jumlah Sekolah Dasar yang Mengelola Dana BOS	1 Satuan Pendidikan	- Kab. Konawe Utara, Semua Kecamatan, Semua Kel/Desa	90.000.000		1 Satuan Pendidikan	95.000.000
					UPTD SD NEGERI 9 OHEO				93.800.000			98.800.000
1					URUSAN PEMERINTAHAN WAJIB YANG BERKAITAN DENGAN PELAYANAN DASAR				93.800.000			98.800.000
1	01				URUSAN PEMERINTAHAN BIDANG PENDIDIKAN				93.800.000			98.800.000
1	01	02			PROGRAM PENGELOLAAN PENDIDIKAN	Persentase Capaian SPM APK SD APM SD Persentase SD Terakreditasi	89% 105,79 99,07 20,19%		93.800.000		90% 104,7 99,31 20,19%	98.800.000

Kode					Urusan / Bidang Urusan / Program / Kegiatan / Sub	Indikator Program / Kegiatan / Sub Kegiatan	Rencana Kerja Tahun 2024			Catatan Penting	Prakiraan Maju Rencana Tahun 2025	
							Target	Lokasi	Pagu Indikatif (Rp)		Target	Pagu Indikatif (Rp)
1					2	3	4	5	6	7	4	9
1	01	02	2.01		Pengelolaan Pendidikan Sekolah Dasar	Jumlah Anak usia 7-15 tahun yang berpartisipasi dalam pendidikan dasar (APS) Rerata kemampuan literasi SD berdasarkan Asesmen Nasional Rerata Kemampuan numerasi SD berdasarkan Asesmen Nasional	100% 47,10 35,33		93.800.000		100% 47,30 35,50	98.800.000
1	01	02	2.01	0029	Pengelolaan Dana BOS Sekolah Dasar	Jumlah Sekolah Dasar yang Mengelola Dana BOS	1 Satuan Pendidikan	- Kab. Konawe Utara, Semua Kecamatan, Semua Kel/Desa	93.800.000		1 Satuan Pendidikan	98.800.000
					UPTD SD NEGERI 9 WIWIRANO				159.000.000			164.000.000
1					URUSAN PEMERINTAHAN WAJIB YANG BERKAITAN DENGAN PELAYANAN DASAR				159.000.000			164.000.000
1	01				URUSAN PEMERINTAHAN BIDANG PENDIDIKAN				159.000.000			164.000.000
1	01	02			PROGRAM PENGELOLAAN PENDIDIKAN	Persentase Capaian SPM APK SD APM SD Persentase SD Terakreditasi	89% 105,79 99,07 20,19%		159.000.000		90% 104,7 99,31 20,19%	164.000.000
1	01	02	2.01		Pengelolaan Pendidikan Sekolah Dasar	Jumlah Anak usia 7-15 tahun yang berpartisipasi dalam pendidikan dasar (APS) Rerata kemampuan literasi SD berdasarkan Asesmen Nasional Rerata Kemampuan numerasi SD berdasarkan Asesmen Nasional	100% 47,10 35,33		159.000.000		100% 47,30 35,50	164.000.000
1	01	02	2.01	0029	Pengelolaan Dana BOS Sekolah Dasar	Jumlah Sekolah Dasar yang Mengelola Dana BOS	1 Satuan Pendidikan	- Kab. Konawe Utara, Semua Kecamatan, Semua Kel/Desa	159.000.000		1 Satuan Pendidikan	164.000.000
					UPTD SMP ISLAM UMMUL QURAA				16.000.000			21.000.000

Kode					Urusan / Bidang Urusan / Program / Kegiatan / Sub	Indikator Program / Kegiatan / Sub Kegiatan	Rencana Kerja Tahun 2024			Catatan Penting	Prakiraan Maju Rencana Tahun 2025	
							Target	Lokasi	Pagu Indikatif (Rp)		Target	Pagu Indikatif (Rp)
1					2	3	4	5	6	7	4	9
1					URUSAN PEMERINTAHAN WAJIB YANG BERKAITAN DENGAN PELAYANAN DASAR				16.000.000			21.000.000
1	01				URUSAN PEMERINTAHAN BIDANG PENDIDIKAN				16.000.000			21.000.000
1	01	02			PROGRAM PENGELOLAAN PENDIDIKAN	Persentase Capaian SPM APK SMP APM SMP Persentase SMP Terakreditasi	89% 84,13 80,45 47,22%		16.000.000		90% 83,9 81,69 47,22%	21.000.000
1	01	02	2.02		Pengelolaan Pendidikan Sekolah Menengah Pertama	Jumlah Anak usia 7-15 tahun yang berpartisipasi dalam pendidikan dasar (APS) Rerata kemampuan literasi SMP berdasarkan Asesmen Nasional Rerata Kemampuan numerasi SMP berdasarkan Asesmen Nasional	100% 61,11 59,99		16.000.000		100% 61,32 60,10	21.000.000
1	01	02	2.02	0042	Pengelolaan Dana BOS Sekolah Menengah Pertama	Jumlah Sekolah Menengah pertama yang Mengelola Dana BOS	1 Satuan Pendidikan	- Kab. Konawe Utara, Semua Kecamatan, Semua Kel/Desa	16.000.000		1 Satuan Pendidikan	21.000.000
					UPTD SMP NEGERI 1 ANDOWIA				435.000.000			440.000.000
1					URUSAN PEMERINTAHAN WAJIB YANG BERKAITAN DENGAN PELAYANAN DASAR				435.000.000			440.000.000
1	01				URUSAN PEMERINTAHAN BIDANG PENDIDIKAN				435.000.000			440.000.000
1	01	02			PROGRAM PENGELOLAAN PENDIDIKAN	Persentase Capaian SPM APK SMP APM SMP Persentase SMP Terakreditasi	89% 84,13 80,45 47,22%		435.000.000		90% 83,9 81,69 47,22%	440.000.000

Kode					Urusan / Bidang Urusan / Program / Kegiatan / Sub	Indikator Program / Kegiatan / Sub Kegiatan	Rencana Kerja Tahun 2024			Catatan Penting	Prakiraan Maju Rencana Tahun 2025	
							Target	Lokasi	Pagu Indikatif (Rp)		Target	Pagu Indikatif (Rp)
1					2	3	4	5	6	7	4	9
1	01	02	2.02		Pengelolaan Pendidikan Sekolah Menengah Pertama	Jumlah Anak usia 7-15 tahun yang berpartisipasi dalam pendidikan dasar (APS) Rerata kemampuan literasi SMP berdasarkan Asesmen Nasional Rerata Kemampuan numerasi SMP berdasarkan Asesmen Nasional	100% 61,11 59,99		435.000.000		100% 61,32 60,10	440.000.000
1	01	02	2.02	0042	Pengelolaan Dana BOS Sekolah Menengah Pertama	Jumlah Sekolah Menengah pertama yang Mengelola Dana BOS	1 Satuan Pendidikan	- Kab. Konawe Utara, Semua Kecamatan, Semua Kel/Desa	435.000.000		1 Satuan Pendidikan	440.000.000
					UPTD SMP NEGERI 1 ASERA				113.500.000			118.500.000
1					URUSAN PEMERINTAHAN WAJIB YANG BERKAITAN DENGAN PELAYANAN DASAR				113.500.000			118.500.000
1	01				URUSAN PEMERINTAHAN BIDANG PENDIDIKAN				113.500.000			118.500.000
1	01	02			PROGRAM PENGELOLAAN PENDIDIKAN	Persentase Capaian SPM APK SMP APM SMP Persentase SMP Terakreditasi	89% 84,13 80,45 47,22%		113.500.000		90% 83,9 81,69 47,22%	118.500.000
1	01	02	2.02		Pengelolaan Pendidikan Sekolah Menengah Pertama	Jumlah Anak usia 7-15 tahun yang berpartisipasi dalam pendidikan dasar (APS) Rerata kemampuan literasi SMP berdasarkan Asesmen Nasional Rerata Kemampuan numerasi SMP berdasarkan Asesmen Nasional	100% 61,11 59,99		113.500.000		100% 61,32 60,10	118.500.000
1	01	02	2.02	0042	Pengelolaan Dana BOS Sekolah Menengah Pertama	Jumlah Sekolah Menengah pertama yang Mengelola Dana BOS	1 Satuan Pendidikan	- Kab. Konawe Utara, Semua Kecamatan, Semua Kel/Desa	113.500.000		1 Satuan Pendidikan	118.500.000

Kode					Urusan / Bidang Urusan / Program / Kegiatan / Sub	Indikator Program / Kegiatan / Sub Kegiatan	Rencana Kerja Tahun 2024			Catatan Penting	Prakiraan Maju Rencana Tahun 2025	
							Target	Lokasi	Pagu Indikatif (Rp)		Target	Pagu Indikatif (Rp)
1					2	3	4	5	6	7	4	9
					UPTD SMP NEGERI 1 LANDAWE				112.000.000			117.000.000
1					URUSAN PEMERINTAHAN WAJIB YANG BERKAITAN DENGAN PELAYANAN DASAR				112.000.000			117.000.000
1	01				URUSAN PEMERINTAHAN BIDANG PENDIDIKAN				112.000.000			117.000.000
1	01	02			PROGRAM PENGELOLAAN PENDIDIKAN	Persentase Capaian SPM APK SMP APM SMP Persentase SMP Terakreditasi	89% 84,13 80,45 47,22%		112.000.000		90% 83,9 81,69 47,22%	117.000.000
1	01	02	2.02		Pengelolaan Pendidikan Sekolah Menengah Pertama	Jumlah Anak usia 7-15 tahun yang berpartisipasi dalam pendidikan dasar (APS) Rerata kemampuan literasi SMP berdasarkan Asesmen Nasional Rerata Kemampuan numerasi SMP berdasarkan Asesmen Nasional	100% 61,11 59,99		112.000.000		100% 61,32 60,10	117.000.000
1	01	02	2.02	0042	Pengelolaan Dana BOS Sekolah Menengah Pertama	Jumlah Sekolah Menengah pertama yang Mengelola Dana BOS	1 Satuan Pendidikan	- Kab. Konawe Utara, Semua Kecamatan, Semua Kel/Desa	112.000.000		1 Satuan Pendidikan	117.000.000
					UPTD SMP NEGERI 1 LANGGIKIMA				174.750.000			179.750.000
1					URUSAN PEMERINTAHAN WAJIB YANG BERKAITAN DENGAN PELAYANAN DASAR				174.750.000			179.750.000
1	01				URUSAN PEMERINTAHAN BIDANG PENDIDIKAN				174.750.000			179.750.000
1	01	02			PROGRAM PENGELOLAAN PENDIDIKAN	Persentase Capaian SPM APK SMP APM SMP Persentase SMP Terakreditasi	89% 84,13 80,45 47,22%		174.750.000		90% 83,9 81,69 47,22%	179.750.000

Kode					Urusan / Bidang Urusan / Program / Kegiatan / Sub	Indikator Program / Kegiatan / Sub Kegiatan	Rencana Kerja Tahun 2024			Catatan Penting	Prakiraan Maju Rencana Tahun 2025	
							Target	Lokasi	Pagu Indikatif (Rp)		Target	Pagu Indikatif (Rp)
1					2	3	4	5	6	7	4	9
1	01	02	2.02		Pengelolaan Pendidikan Sekolah Menengah Pertama	Jumlah Anak usia 7-15 tahun yang berpartisipasi dalam pendidikan dasar (APS) Rerata kemampuan literasi SMP berdasarkan Asesmen Nasional Rerata Kemampuan numerasi SMP berdasarkan Asesmen Nasional	100% 61,11 59,99		174.750.000		100% 61,32 60,10	179.750.000
1	01	02	2.02	0042	Pengelolaan Dana BOS Sekolah Menengah Pertama	Jumlah Sekolah Menengah pertama yang Mengelola Dana BOS	1 Satuan Pendidikan	- Kab. Konawe Utara, Semua Kecamatan, Semua Kel/Desa	174.750.000		1 Satuan Pendidikan	179.750.000
					UPTD SMP NEGERI 1 LASOLO				407.000.000			412.000.000
1					URUSAN PEMERINTAHAN WAJIB YANG BERKAITAN DENGAN PELAYANAN DASAR				407.000.000			412.000.000
1	01				URUSAN PEMERINTAHAN BIDANG PENDIDIKAN				407.000.000			412.000.000
1	01	02			PROGRAM PENGELOLAAN PENDIDIKAN	Persentase Capaian SPM APK SMP APM SMP Persentase SMP Terakreditasi	89% 84,13 80,45 47,22%		407.000.000		90% 83,9 81,69 47,22%	412.000.000
1	01	02	2.02		Pengelolaan Pendidikan Sekolah Menengah Pertama	Jumlah Anak usia 7-15 tahun yang berpartisipasi dalam pendidikan dasar (APS) Rerata kemampuan literasi SMP berdasarkan Asesmen Nasional Rerata Kemampuan numerasi SMP berdasarkan Asesmen Nasional	100% 61,11 59,99		407.000.000		100% 61,32 60,10	412.000.000
1	01	02	2.02	0042	Pengelolaan Dana BOS Sekolah Menengah Pertama	Jumlah Sekolah Menengah pertama yang Mengelola Dana BOS	1 Satuan Pendidikan	- Kab. Konawe Utara, Semua Kecamatan, Semua Kel/Desa	407.000.000		1 Satuan Pendidikan	412.000.000
					UPTD SMP NEGERI 1 LEMBO				308.000.000			313.000.000

Kode					Urusan / Bidang Urusan / Program / Kegiatan / Sub	Indikator Program / Kegiatan / Sub Kegiatan	Rencana Kerja Tahun 2024			Catatan Penting	Prakiraan Maju Rencana Tahun 2025	
							Target	Lokasi	Pagu Indikatif (Rp)		Target	Pagu Indikatif (Rp)
1					2	3	4	5	6	7	4	9
1					URUSAN PEMERINTAHAN WAJIB YANG BERKAITAN DENGAN PELAYANAN DASAR				308.000.000			313.000.000
1	01				URUSAN PEMERINTAHAN BIDANG PENDIDIKAN				308.000.000			313.000.000
1	01	02			PROGRAM PENGELOLAAN PENDIDIKAN	Persentase Capaian SPM APK SMP APM SMP Persentase SMP Terakreditasi	89% 84,13 80,45 47,22%		308.000.000		90% 83,9 81,69 47,22%	313.000.000
1	01	02	2.02		Pengelolaan Pendidikan Sekolah Menengah Pertama	Jumlah Anak usia 7-15 tahun yang berpartisipasi dalam pendidikan dasar (APS) Rerata kemampuan literasi SMP berdasarkan Asesmen Nasional Rerata Kemampuan numerasi SMP berdasarkan Asesmen Nasional	100% 61,11 59,99		308.000.000		100% 61,32 60,10	313.000.000
1	01	02	2.02	0042	Pengelolaan Dana BOS Sekolah Menengah Pertama	Jumlah Sekolah Menengah pertama yang Mengelola Dana BOS	1 Satuan Pendidikan	- Kab. Konawe Utara, Semua Kecamatan, Semua Kel/Desa	308.000.000		1 Satuan Pendidikan	313.000.000
					UPTD SMP NEGERI 1 MOLAWÉ				321.000.000			326.000.000
1					URUSAN PEMERINTAHAN WAJIB YANG BERKAITAN DENGAN PELAYANAN DASAR				321.000.000			326.000.000
1	01				URUSAN PEMERINTAHAN BIDANG PENDIDIKAN				321.000.000			326.000.000
1	01	02			PROGRAM PENGELOLAAN PENDIDIKAN	Persentase Capaian SPM APK SMP APM SMP Persentase SMP Terakreditasi	89% 84,13 80,45 47,22%		321.000.000		90% 83,9 81,69 47,22%	326.000.000

Kode					Urusan / Bidang Urusan / Program / Kegiatan / Sub	Indikator Program / Kegiatan / Sub Kegiatan	Rencana Kerja Tahun 2024			Catatan Penting	Prakiraan Maju Rencana Tahun 2025	
							Target	Lokasi	Pagu Indikatif (Rp)		Target	Pagu Indikatif (Rp)
1					2	3	4	5	6	7	4	9
1	01	02	2.02		Pengelolaan Pendidikan Sekolah Menengah Pertama	Jumlah Anak usia 7-15 tahun yang berpartisipasi dalam pendidikan dasar (APS) Rerata kemampuan literasi SMP berdasarkan Asesmen Nasional Rerata Kemampuan numerasi SMP berdasarkan Asesmen Nasional	100% 61,11 59,99		321.000.000		100% 61,32 60,10	326.000.000
						Jumlah Sekolah Menengah pertama yang Mengelola Dana BOS	1 Satuan Pendidikan	- Kab. Konawe Utara, Semua Kecamatan, Semua Kel/Desa	321.000.000		1 Satuan Pendidikan	326.000.000
					UPTD SMP NEGERI 1 MOTUI				179.000.000			184.000.000
1					URUSAN PEMERINTAHAN WAJIB YANG BERKAITAN DENGAN PELAYANAN DASAR				179.000.000			184.000.000
1	01				URUSAN PEMERINTAHAN BIDANG PENDIDIKAN				179.000.000			184.000.000
1	01	02			PROGRAM PENGELOLAAN PENDIDIKAN	Persentase Capaian SPM APK SMP APM SMP Persentase SMP Terakreditasi	89% 84,13 80,45 47,22%		179.000.000		90% 83,9 81,69 47,22%	184.000.000
1	01	02	2.02		Pengelolaan Pendidikan Sekolah Menengah Pertama	Jumlah Anak usia 7-15 tahun yang berpartisipasi dalam pendidikan dasar (APS) Rerata kemampuan literasi SMP berdasarkan Asesmen Nasional Rerata Kemampuan numerasi SMP berdasarkan Asesmen Nasional	100% 61,11 59,99		179.000.000		100% 61,32 60,10	184.000.000
1	01	02	2.02	0042	Pengelolaan Dana BOS Sekolah Menengah Pertama	Jumlah Sekolah Menengah pertama yang Mengelola Dana BOS	1 Satuan Pendidikan	- Kab. Konawe Utara, Semua Kecamatan, Semua Kel/Desa	179.000.000		1 Satuan Pendidikan	184.000.000
					UPTD SMP NEGERI 1 OHEO				142.750.000			147.750.000

Kode					Urusan / Bidang Urusan / Program / Kegiatan / Sub	Indikator Program / Kegiatan / Sub Kegiatan	Rencana Kerja Tahun 2024			Catatan Penting	Prakiraan Maju Rencana Tahun 2025	
							Target	Lokasi	Pagu Indikatif (Rp)		Target	Pagu Indikatif (Rp)
1					2	3	4	5	6	7	4	9
1					URUSAN PEMERINTAHAN WAJIB YANG BERKAITAN DENGAN PELAYANAN DASAR				142.750.000			147.750.000
1	01				URUSAN PEMERINTAHAN BIDANG PENDIDIKAN				142.750.000			147.750.000
1	01	02			PROGRAM PENGELOLAAN PENDIDIKAN	Persentase Capaian SPM APK SMP APM SMP Persentase SMP Terakreditasi	89% 84,13 80,45 47,22%		142.750.000		90% 83,9 81,69 47,22%	147.750.000
1	01	02	2.02		Pengelolaan Pendidikan Sekolah Menengah Pertama	Jumlah Anak usia 7-15 tahun yang berpartisipasi dalam pendidikan dasar (APS) Rerata kemampuan literasi SMP berdasarkan Asesmen Nasional Rerata Kemampuan numerasi SMP berdasarkan Asesmen Nasional	100% 61,11 59,99		142.750.000		100% 61,32 60,10	147.750.000
1	01	02	2.02	0042	Pengelolaan Dana BOS Sekolah Menengah Pertama	Jumlah Sekolah Menengah pertama yang Mengelola Dana BOS	1 Satuan Pendidikan	- Kab. Konawe Utara, Semua Kecamatan, Semua Kel/Desa	142.750.000		1 Satuan Pendidikan	147.750.000
					UPTD SMP NEGERI 1 SATAP ANDOWIA				137.000.000			142.000.000
1					URUSAN PEMERINTAHAN WAJIB YANG BERKAITAN DENGAN PELAYANAN DASAR				137.000.000			142.000.000
1	01				URUSAN PEMERINTAHAN BIDANG PENDIDIKAN				137.000.000			142.000.000
1	01	02			PROGRAM PENGELOLAAN PENDIDIKAN	Persentase Capaian SPM APK SMP APM SMP Persentase SMP Terakreditasi	89% 84,13 80,45 47,22%		137.000.000		90% 83,9 81,69 47,22%	142.000.000

Kode					Urusan / Bidang Urusan / Program / Kegiatan / Sub	Indikator Program / Kegiatan / Sub Kegiatan	Rencana Kerja Tahun 2024			Catatan Penting	Prakiraan Maju Rencana Tahun 2025	
							Target	Lokasi	Pagu Indikatif (Rp)		Target	Pagu Indikatif (Rp)
1					2	3	4	5	6	7	4	9
1	01	02	2.02		Pengelolaan Pendidikan Sekolah Menengah Pertama	Jumlah Anak usia 7-15 tahun yang berpartisipasi dalam pendidikan dasar (APS) Rerata kemampuan literasi SMP berdasarkan Asesmen Nasional Rerata Kemampuan numerasi SMP berdasarkan Asesmen Nasional	100% 61,11 59,99		137.000.000		100% 61,32 60,10	142.000.000
1	01	02	2.02	0042	Pengelolaan Dana BOS Sekolah Menengah Pertama	Jumlah Sekolah Menengah pertama yang Mengelola Dana BOS	1 Satuan Pendidikan	- Kab. Konawe Utara, Semua Kecamatan, Semua Kel/Desa	137.000.000		1 Satuan Pendidikan	142.000.000
					UPTD SMP NEGERI 1 SAWA				204.500.000			209.500.000
1					URUSAN PEMERINTAHAN WAJIB YANG BERKAITAN DENGAN PELAYANAN DASAR				204.500.000			209.500.000
1	01				URUSAN PEMERINTAHAN BIDANG PENDIDIKAN				204.500.000			209.500.000
1	01	02			PROGRAM PENGELOLAAN PENDIDIKAN	Persentase Capaian SPM APK SMP APM SMP Persentase SMP Terakreditasi	89% 84,13 80,45 47,22%		204.500.000		90% 83,9 81,69 47,22%	209.500.000
1	01	02	2.02		Pengelolaan Pendidikan Sekolah Menengah Pertama	Jumlah Anak usia 7-15 tahun yang berpartisipasi dalam pendidikan dasar (APS) Rerata kemampuan literasi SMP berdasarkan Asesmen Nasional Rerata Kemampuan numerasi SMP berdasarkan Asesmen Nasional	100% 61,11 59,99		204.500.000		100% 61,32 60,10	209.500.000
1	01	02	2.02	0042	Pengelolaan Dana BOS Sekolah Menengah Pertama	Jumlah Sekolah Menengah pertama yang Mengelola Dana BOS	1 Satuan Pendidikan	- Kab. Konawe Utara, Semua Kecamatan, Semua Kel/Desa	204.500.000		1 Satuan Pendidikan	209.500.000

Kode					Urusan / Bidang Urusan / Program / Kegiatan / Sub	Indikator Program / Kegiatan / Sub Kegiatan	Rencana Kerja Tahun 2024			Catatan Penting	Prakiraan Maju Rencana Tahun 2025	
							Target	Lokasi	Pagu Indikatif (Rp)		Target	Pagu Indikatif (Rp)
1					2	3	4	5	6	7	4	9
					UPTD SMP NEGERI 1 WAWOLESEA				174.750.000			179.750.000
1					URUSAN PEMERINTAHAN WAJIB YANG BERKAITAN DENGAN PELAYANAN DASAR				174.750.000			179.750.000
1	01				URUSAN PEMERINTAHAN BIDANG PENDIDIKAN				174.750.000			179.750.000
1	01	02			PROGRAM PENGELOLAAN PENDIDIKAN	Persentase Capaian SPM APK SMP APM SMP Persentase SMP Terakreditasi	89% 84,13 80,45 47,22%		174.750.000		90% 83,9 81,69 47,22%	179.750.000
1	01	02	2.02		Pengelolaan Pendidikan Sekolah Menengah Pertama	Jumlah Anak usia 7-15 tahun yang berpartisipasi dalam pendidikan dasar (APS) Rerata kemampuan literasi SMP berdasarkan Asesmen Nasional Rerata Kemampuan numerasi SMP berdasarkan Asesmen Nasional	100% 61,11 59,99		174.750.000		100% 61,32 60,10	179.750.000
1	01	02	2.02	0042	Pengelolaan Dana BOS Sekolah Menengah Pertama	Jumlah Sekolah Menengah pertama yang Mengelola Dana BOS	1 Satuan Pendidikan	- Kab. Konawe Utara, Semua Kecamatan, Semua Kel/Desa	174.750.000		1 Satuan Pendidikan	179.750.000
					UPTD SMP NEGERI 1 WIWIRANO				258.500.000			263.500.000
1					URUSAN PEMERINTAHAN WAJIB YANG BERKAITAN DENGAN PELAYANAN DASAR				258.500.000			263.500.000
1	01				URUSAN PEMERINTAHAN BIDANG PENDIDIKAN				258.500.000			263.500.000
1	01	02			PROGRAM PENGELOLAAN PENDIDIKAN	Persentase Capaian SPM APK SMP APM SMP Persentase SMP Terakreditasi	89% 84,13 80,45 47,22%		258.500.000		90% 83,9 81,69 47,22%	263.500.000

Kode					Urusan / Bidang Urusan / Program / Kegiatan / Sub	Indikator Program / Kegiatan / Sub Kegiatan	Rencana Kerja Tahun 2024			Catatan Penting	Prakiraan Maju Rencana Tahun 2025	
							Target	Lokasi	Pagu Indikatif (Rp)		Target	Pagu Indikatif (Rp)
1					2	3	4	5	6	7	4	9
1	01	02	2.02		Pengelolaan Pendidikan Sekolah Menengah Pertama	Jumlah Anak usia 7-15 tahun yang berpartisipasi dalam pendidikan dasar (APS) Rerata kemampuan literasi SMP berdasarkan Asesmen Nasional Rerata Kemampuan numerasi SMP berdasarkan Asesmen Nasional	100% 61,11 59,99		258.500.000		100% 61,32 60,10	263.500.000
1	01	02	2.02	0042	Pengelolaan Dana BOS Sekolah Menengah Pertama	Jumlah Sekolah Menengah pertama yang Mengelola Dana BOS	1 Satuan Pendidikan	- Kab. Konawe Utara, Semua Kecamatan, Semua Kel/Desa	258.500.000		1 Satuan Pendidikan	263.500.000
					UPTD SMP NEGERI 2 ASERA				279.000.000			284.000.000
1					URUSAN PEMERINTAHAN WAJIB YANG BERKAITAN DENGAN PELAYANAN DASAR				279.000.000			284.000.000
1	01				URUSAN PEMERINTAHAN BIDANG PENDIDIKAN				279.000.000			284.000.000
1	01	02			PROGRAM PENGELOLAAN PENDIDIKAN	Persentase Capaian SPM APK SMP APM SMP Persentase SMP Terakreditasi	89% 84,13 80,45 47,22%		279.000.000		90% 83,9 81,69 47,22%	284.000.000
1	01	02	2.02		Pengelolaan Pendidikan Sekolah Menengah Pertama	Jumlah Anak usia 7-15 tahun yang berpartisipasi dalam pendidikan dasar (APS) Rerata kemampuan literasi SMP berdasarkan Asesmen Nasional Rerata Kemampuan numerasi SMP berdasarkan Asesmen Nasional	100% 61,11 59,99		279.000.000		100% 61,32 60,10	284.000.000
1	01	02	2.02	0042	Pengelolaan Dana BOS Sekolah Menengah Pertama	Jumlah Sekolah Menengah pertama yang Mengelola Dana BOS	1 Satuan Pendidikan	- Kab. Konawe Utara, Semua Kecamatan, Semua Kel/Desa	279.000.000		1 Satuan Pendidikan	284.000.000
					UPTD SMP NEGERI 2 LEMBO				116.500.000			121.500.000

Kode					Urusan / Bidang Urusan / Program / Kegiatan / Sub	Indikator Program / Kegiatan / Sub Kegiatan	Rencana Kerja Tahun 2024			Catatan Penting	Prakiraan Maju Rencana Tahun 2025	
							Target	Lokasi	Pagu Indikatif (Rp)		Target	Pagu Indikatif (Rp)
1					2	3	4	5	6	7	4	9
1					URUSAN PEMERINTAHAN WAJIB YANG BERKAITAN DENGAN PELAYANAN DASAR				116.500.000			121.500.000
1	01				URUSAN PEMERINTAHAN BIDANG PENDIDIKAN				116.500.000			121.500.000
1	01	02			PROGRAM PENGELOLAAN PENDIDIKAN	Persentase Capaian SPM APK SMP APM SMP Persentase SMP Terakreditasi	89% 84,13 80,45 47,22%		116.500.000		90% 83,9 81,69 47,22%	121.500.000
1	01	02	2.02		Pengelolaan Pendidikan Sekolah Menengah Pertama	Jumlah Anak usia 7-15 tahun yang berpartisipasi dalam pendidikan dasar (APS) Rerata kemampuan literasi SMP berdasarkan Asesmen Nasional Rerata Kemampuan numerasi SMP berdasarkan Asesmen Nasional	100% 61,11 59,99		116.500.000		100% 61,32 60,10	121.500.000
1	01	02	2.02	0042	Pengelolaan Dana BOS Sekolah Menengah Pertama	Jumlah Sekolah Menengah pertama yang Mengelola Dana BOS	1 Satuan Pendidikan	- Kab. Konawe Utara, Semua Kecamatan, Semua Kel/Desa	116.500.000		1 Satuan Pendidikan	121.500.000
					UPTD SMP NEGERI 2 MOLAWÉ				134.000.000			139.000.000
1					URUSAN PEMERINTAHAN WAJIB YANG BERKAITAN DENGAN PELAYANAN DASAR				134.000.000			139.000.000
1	01				URUSAN PEMERINTAHAN BIDANG PENDIDIKAN				134.000.000			139.000.000
1	01	02			PROGRAM PENGELOLAAN PENDIDIKAN	Persentase Capaian SPM APK SMP APM SMP Persentase SMP Terakreditasi	89% 84,13 80,45 47,22%		134.000.000		90% 83,9 81,69 47,22%	139.000.000

Kode					Urusan / Bidang Urusan / Program / Kegiatan / Sub	Indikator Program / Kegiatan / Sub Kegiatan	Rencana Kerja Tahun 2024			Catatan Penting	Prakiraan Maju Rencana Tahun 2025	
							Target	Lokasi	Pagu Indikatif (Rp)		Target	Pagu Indikatif (Rp)
1					2	3	4	5	6	7	4	9
1	01	02	2.02		Pengelolaan Pendidikan Sekolah Menengah Pertama	Jumlah Anak usia 7-15 tahun yang berpartisipasi dalam pendidikan dasar (APS) Rerata kemampuan literasi SMP berdasarkan Asesmen Nasional Rerata Kemampuan numerasi SMP berdasarkan Asesmen Nasional	100% 61,11 59,99		134.000.000		100% 61,32 60,10	139.000.000
1	01	02	2.02	0042	Pengelolaan Dana BOS Sekolah Menengah Pertama	Jumlah Sekolah Menengah pertama yang Mengelola Dana BOS	1 Satuan Pendidikan	- Kab. Konawe Utara, Semua Kecamatan, Semua Kel/Desa	134.000.000		1 Satuan Pendidikan	139.000.000
					UPTD SMP NEGERI 2 MOTUI				108.500.000			113.500.000
1					URUSAN PEMERINTAHAN WAJIB YANG BERKAITAN DENGAN PELAYANAN DASAR				108.500.000			113.500.000
1	01				URUSAN PEMERINTAHAN BIDANG PENDIDIKAN				108.500.000			113.500.000
1	01	02			PROGRAM PENGELOLAAN PENDIDIKAN	Persentase Capaian SPM APK SMP APM SMP Persentase SMP Terakreditasi	89% 84,13 80,45 47,22%		108.500.000		90% 83,9 81,69 47,22%	113.500.000
1	01	02	2.02		Pengelolaan Pendidikan Sekolah Menengah Pertama	Jumlah Anak usia 7-15 tahun yang berpartisipasi dalam pendidikan dasar (APS) Rerata kemampuan literasi SMP berdasarkan Asesmen Nasional Rerata Kemampuan numerasi SMP berdasarkan Asesmen Nasional	100% 61,11 59,99		108.500.000		100% 61,32 60,10	113.500.000
1	01	02	2.02	0042	Pengelolaan Dana BOS Sekolah Menengah Pertama	Jumlah Sekolah Menengah pertama yang Mengelola Dana BOS	1 Satuan Pendidikan	- Kab. Konawe Utara, Semua Kecamatan, Semua Kel/Desa	108.500.000		1 Satuan Pendidikan	113.500.000
					UPTD SMP NEGERI 2 OHEO				164.000.000			169.000.000

Kode					Urusan / Bidang Urusan / Program / Kegiatan / Sub	Indikator Program / Kegiatan / Sub Kegiatan	Rencana Kerja Tahun 2024			Catatan Penting	Prakiraan Maju Rencana Tahun 2025	
							Target	Lokasi	Pagu Indikatif (Rp)		Target	Pagu Indikatif (Rp)
1					2	3	4	5	6	7	4	9
1					URUSAN PEMERINTAHAN WAJIB YANG BERKAITAN DENGAN PELAYANAN DASAR				164.000.000			169.000.000
1	01				URUSAN PEMERINTAHAN BIDANG PENDIDIKAN				164.000.000			169.000.000
1	01	02			PROGRAM PENGELOLAAN PENDIDIKAN	Persentase Capaian SPM APK SMP APM SMP Persentase SMP Terakreditasi	89% 84,13 80,45 47,22%		164.000.000		90% 83,9 81,69 47,22%	169.000.000
1	01	02	2.02		Pengelolaan Pendidikan Sekolah Menengah Pertama	Jumlah Anak usia 7-15 tahun yang berpartisipasi dalam pendidikan dasar (APS) Rerata kemampuan literasi SMP berdasarkan Asesmen Nasional Rerata Kemampuan numerasi SMP berdasarkan Asesmen Nasional	100% 61,11 59,99		164.000.000		100% 61,32 60,10	169.000.000
1	01	02	2.02	0042	Pengelolaan Dana BOS Sekolah Menengah Pertama	Jumlah Sekolah Menengah pertama yang Mengelola Dana BOS	1 Satuan Pendidikan	- Kab. Konawe Utara, Semua Kecamatan, Semua Kel/Desa	164.000.000		1 Satuan Pendidikan	169.000.000
					UPTD SMP NEGERI 3 ASERA				164.000.000			169.000.000
1					URUSAN PEMERINTAHAN WAJIB YANG BERKAITAN DENGAN PELAYANAN DASAR				164.000.000			169.000.000
1	01				URUSAN PEMERINTAHAN BIDANG PENDIDIKAN				164.000.000			169.000.000
1	01	02			PROGRAM PENGELOLAAN PENDIDIKAN	Persentase Capaian SPM APK SMP APM SMP Persentase SMP Terakreditasi	89% 84,13 80,45 47,22%		164.000.000		90% 83,9 81,69 47,22%	169.000.000

Kode					Urusan / Bidang Urusan / Program / Kegiatan / Sub	Indikator Program / Kegiatan / Sub Kegiatan	Rencana Kerja Tahun 2024			Catatan Penting	Prakiraan Maju Rencana Tahun 2025	
							Target	Lokasi	Pagu Indikatif (Rp)		Target	Pagu Indikatif (Rp)
1					2	3	4	5	6	7	4	9
1	01	02	2.02		Pengelolaan Pendidikan Sekolah Menengah Pertama	Jumlah Anak usia 7-15 tahun yang berpartisipasi dalam pendidikan dasar (APS) Rerata kemampuan literasi SMP berdasarkan Asesmen Nasional Rerata Kemampuan numerasi SMP berdasarkan Asesmen Nasional	100% 61,11 59,99		164.000.000		100% 61,32 60,10	169.000.000
1	01	02	2.02	0042	Pengelolaan Dana BOS Sekolah Menengah Pertama	Jumlah Sekolah Menengah pertama yang Mengelola Dana BOS	1 Satuan Pendidikan	- Kab. Konawe Utara, Semua Kecamatan, Semua Kel/Desa	164.000.000		1 Satuan Pendidikan	169.000.000
					UPTD SMP NEGERI 3 WIWIRANO				48.000.000			53.000.000
1					URUSAN PEMERINTAHAN WAJIB YANG BERKAITAN DENGAN PELAYANAN DASAR				48.000.000			53.000.000
1	01				URUSAN PEMERINTAHAN BIDANG PENDIDIKAN				48.000.000			53.000.000
1	01	02			PROGRAM PENGELOLAAN PENDIDIKAN	Persentase Capaian SPM APK SMP APM SMP Persentase SMP Terakreditasi	89% 84,13 80,45 47,22%		48.000.000		90% 83,9 81,69 47,22%	53.000.000
1	01	02	2.02		Pengelolaan Pendidikan Sekolah Menengah Pertama	Jumlah Anak usia 7-15 tahun yang berpartisipasi dalam pendidikan dasar (APS) Rerata kemampuan literasi SMP berdasarkan Asesmen Nasional Rerata Kemampuan numerasi SMP berdasarkan Asesmen Nasional	100% 61,11 59,99		48.000.000		100% 61,32 60,10	53.000.000
1	01	02	2.02	0042	Pengelolaan Dana BOS Sekolah Menengah Pertama	Jumlah Sekolah Menengah pertama yang Mengelola Dana BOS	1 Satuan Pendidikan	- Kab. Konawe Utara, Semua Kecamatan, Semua Kel/Desa	48.000.000		1 Satuan Pendidikan	53.000.000

Kode					Urusan / Bidang Urusan / Program / Kegiatan / Sub	Indikator Program / Kegiatan / Sub Kegiatan	Rencana Kerja Tahun 2024			Catatan Penting	Prakiraan Maju Rencana Tahun 2025	
							Target	Lokasi	Pagu Indikatif (Rp)		Target	Pagu Indikatif (Rp)
1					2	3	4	5	6	7	4	9
					UPTD SMP NEGERI SATAP 1 LASOLO KEPULAUAN				81.000.000			86.000.000
1					URUSAN PEMERINTAHAN WAJIB YANG BERKAITAN DENGAN PELAYANAN DASAR				81.000.000			86.000.000
1	01				URUSAN PEMERINTAHAN BIDANG PENDIDIKAN				81.000.000			86.000.000
1	01	02			PROGRAM PENGELOLAAN PENDIDIKAN	Persentase Capaian SPM APK SMP APM SMP Persentase SMP Terakreditasi	89% 84,13 80,45 47,22%		81.000.000		90% 83,9 81,69 47,22%	86.000.000
1	01	02	2.02		Pengelolaan Pendidikan Sekolah Menengah Pertama	Jumlah Anak usia 7-15 tahun yang berpartisipasi dalam pendidikan dasar (APS) Rerata kemampuan literasi SMP berdasarkan Asesmen Nasional Rerata Kemampuan numerasi SMP berdasarkan Asesmen Nasional	100% 61,11 59,99		81.000.000		100% 61,32 60,10	86.000.000
1	01	02	2.02	0042	Pengelolaan Dana BOS Sekolah Menengah Pertama	Jumlah Sekolah Menengah pertama yang Mengelola Dana BOS	1 Satuan Pendidikan	- Kab. Konawe Utara, Semua Kecamatan, Semua Kel/Desa	81.000.000		1 Satuan Pendidikan	86.000.000
					UPTD SMP NEGERI SATAP 2 LANGGIKIMA				68.500.000			73.500.000
1					URUSAN PEMERINTAHAN WAJIB YANG BERKAITAN DENGAN PELAYANAN DASAR				68.500.000			73.500.000
1	01				URUSAN PEMERINTAHAN BIDANG PENDIDIKAN				68.500.000			73.500.000
1	01	02			PROGRAM PENGELOLAAN PENDIDIKAN	Persentase Capaian SPM APK SMP APM SMP Persentase SMP Terakreditasi	89% 84,13 80,45 47,22%		68.500.000		90% 83,9 81,69 47,22%	73.500.000

Kode					Urusan / Bidang Urusan / Program / Kegiatan / Sub	Indikator Program / Kegiatan / Sub Kegiatan	Rencana Kerja Tahun 2024			Catatan Penting	Prakiraan Maju Rencana Tahun 2025	
							Target	Lokasi	Pagu Indikatif (Rp)		Target	Pagu Indikatif (Rp)
1					2	3	4	5	6	7	4	9
1	01	02	2.02		Pengelolaan Pendidikan Sekolah Menengah Pertama	Jumlah Anak usia 7-15 tahun yang berpartisipasi dalam pendidikan dasar (APS) Rerata kemampuan literasi SMP berdasarkan Asesmen Nasional Rerata Kemampuan numerasi SMP berdasarkan Asesmen Nasional	100% 61,11 59,99		68.500.000		100% 61,32 60,10	73.500.000
1	01	02	2.02	0042	Pengelolaan Dana BOS Sekolah Menengah Pertama	Jumlah Sekolah Menengah pertama yang Mengelola Dana BOS	1 Satuan Pendidikan	- Kab. Konawe Utara, Semua Kecamatan, Semua Kel/Desa	68.500.000		1 Satuan Pendidikan	73.500.000
					UPTD SMP NEGERI SATAP 2 LASOLO KEPULAUAN				54.000.000			59.000.000
1					URUSAN PEMERINTAHAN WAJIB YANG BERKAITAN DENGAN PELAYANAN DASAR				54.000.000			59.000.000
1	01				URUSAN PEMERINTAHAN BIDANG PENDIDIKAN				54.000.000			59.000.000
1	01	02			PROGRAM PENGELOLAAN PENDIDIKAN	Persentase Capaian SPM APK SMP APM SMP Persentase SMP Terakreditasi	89% 84,13 80,45 47,22%		54.000.000		90% 83,9 81,69 47,22%	59.000.000
1	01	02	2.02		Pengelolaan Pendidikan Sekolah Menengah Pertama	Jumlah Anak usia 7-15 tahun yang berpartisipasi dalam pendidikan dasar (APS) Rerata kemampuan literasi SMP berdasarkan Asesmen Nasional Rerata Kemampuan numerasi SMP berdasarkan Asesmen Nasional	100% 61,11 59,99		54.000.000		100% 61,32 60,10	59.000.000
1	01	02	2.02	0042	Pengelolaan Dana BOS Sekolah Menengah Pertama	Jumlah Sekolah Menengah pertama yang Mengelola Dana BOS	1 Satuan Pendidikan	- Kab. Konawe Utara, Semua Kecamatan, Semua Kel/Desa	54.000.000		1 Satuan Pendidikan	59.000.000

Kode					Urusan / Bidang Urusan / Program / Kegiatan / Sub	Indikator Program / Kegiatan / Sub Kegiatan	Rencana Kerja Tahun 2024			Catatan Penting	Prakiraan Maju Rencana Tahun 2025	
							Target	Lokasi	Pagu Indikatif (Rp)		Target	Pagu Indikatif (Rp)
1					2	3	4	5	6	7	4	9
					UPTD SMP NEGERI SATAP 3 LANGGIKIMA				111.500.000			116.500.000
1					URUSAN PEMERINTAHAN WAJIB YANG BERKAITAN DENGAN PELAYANAN DASAR				111.500.000			116.500.000
1	01				URUSAN PEMERINTAHAN BIDANG PENDIDIKAN				111.500.000			116.500.000
1	01	02			PROGRAM PENGELOLAAN PENDIDIKAN	Persentase Capaian SPM APK SMP APM SMP Persentase SMP Terakreditasi	89% 84,13 80,45 47,22%		111.500.000		90% 83,9 81,69 47,22%	116.500.000
1	01	02	2.02		Pengelolaan Pendidikan Sekolah Menengah Pertama	Jumlah Anak usia 7-15 tahun yang berpartisipasi dalam pendidikan dasar (APS) Rerata kemampuan literasi SMP berdasarkan Asesmen Nasional Rerata Kemampuan numerasi SMP berdasarkan Asesmen Nasional	100% 61,11 59,99		111.500.000		100% 61,32 60,10	116.500.000
1	01	02	2.02	0042	Pengelolaan Dana BOS Sekolah Menengah Pertama	Jumlah Sekolah Menengah pertama yang Mengelola Dana BOS	1 Satuan Pendidikan	- Kab. Konawe Utara, Semua Kecamatan, Semua Kel/Desa	111.500.000		1 Satuan Pendidikan	116.500.000
					UPTD SMP NEGERI SATAP 3 WIWIRANO				93.000.000			98.000.000
1					URUSAN PEMERINTAHAN WAJIB YANG BERKAITAN DENGAN PELAYANAN DASAR				93.000.000			98.000.000
1	01				URUSAN PEMERINTAHAN BIDANG PENDIDIKAN				93.000.000			98.000.000
1	01	02			PROGRAM PENGELOLAAN PENDIDIKAN	Persentase Capaian SPM APK SMP APM SMP Persentase SMP Terakreditasi	89% 84,13 80,45 47,22%		93.000.000		90% 83,9 81,69 47,22%	98.000.000

Kode					Urusan / Bidang Urusan / Program / Kegiatan / Sub	Indikator Program / Kegiatan / Sub Kegiatan	Rencana Kerja Tahun 2024			Catatan Penting	Prakiraan Maju Rencana Tahun 2025	
							Target	Lokasi	Pagu Indikatif (Rp)		Target	Pagu Indikatif (Rp)
1					2	3	4	5	6	7	4	9
1	01	02	2.02		Pengelolaan Pendidikan Sekolah Menengah Pertama	Jumlah Anak usia 7-15 tahun yang berpartisipasi dalam pendidikan dasar (APS) Rerata kemampuan literasi SMP berdasarkan Asesmen Nasional Rerata Kemampuan numerasi SMP berdasarkan Asesmen Nasional	100% 61,11 59,99		93.000.000		100% 61,32 60,10	98.000.000
1	01	02	2.02	0042	Pengelolaan Dana BOS Sekolah Menengah Pertama	Jumlah Sekolah Menengah pertama yang Mengelola Dana BOS	1 Satuan Pendidikan	- Kab. Konawe Utara, Semua Kecamatan, Semua Kel/Desa	93.000.000		1 Satuan Pendidikan	98.000.000
					UPTD SMP NEGERI SATAP 4 LASOLO KEPULAUAN				87.000.000			92.000.000
1					URUSAN PEMERINTAHAN WAJIB YANG BERKAITAN DENGAN PELAYANAN DASAR				87.000.000			92.000.000
1	01				URUSAN PEMERINTAHAN BIDANG PENDIDIKAN				87.000.000			92.000.000
1	01	02			PROGRAM PENGELOLAAN PENDIDIKAN	Persentase Capaian SPM APK SMP APM SMP Persentase SMP Terakreditasi	89% 84,13 80,45 47,22%		87.000.000		90% 83,9 81,69 47,22%	92.000.000
1	01	02	2.02		Pengelolaan Pendidikan Sekolah Menengah Pertama	Jumlah Anak usia 7-15 tahun yang berpartisipasi dalam pendidikan dasar (APS) Rerata kemampuan literasi SMP berdasarkan Asesmen Nasional Rerata Kemampuan numerasi SMP berdasarkan Asesmen Nasional	100% 61,11 59,99		87.000.000		100% 61,32 60,10	92.000.000
1	01	02	2.02	0042	Pengelolaan Dana BOS Sekolah Menengah Pertama	Jumlah Sekolah Menengah pertama yang Mengelola Dana BOS	1 Satuan Pendidikan	- Kab. Konawe Utara, Semua Kecamatan, Semua Kel/Desa	87.000.000		1 Satuan Pendidikan	92.000.000

Kode					Urusan / Bidang Urusan / Program / Kegiatan / Sub	Indikator Program / Kegiatan / Sub Kegiatan	Rencana Kerja Tahun 2024			Catatan Penting	Prakiraan Maju Rencana Tahun 2025	
							Target	Lokasi	Pagu Indikatif (Rp)		Target	Pagu Indikatif (Rp)
1					2	3	4	5	6	7	4	9
					UPTD SMP NEGERI SATAP 4 MOLAWÉ				83.750.000			88.750.000
1					URUSAN PEMERINTAHAN WAJIB YANG BERKAITAN DENGAN PELAYANAN DASAR				83.750.000			88.750.000
1	01				URUSAN PEMERINTAHAN BIDANG PENDIDIKAN				83.750.000			88.750.000
1	01	02			PROGRAM PENGELOLAAN PENDIDIKAN	Persentase Capaian SPM APK SMP APM SMP Persentase SMP Terakreditasi	89% 84,13 80,45 47,22%		83.750.000		90% 83,9 81,69 47,22%	88.750.000
1	01	02	2.02		Pengelolaan Pendidikan Sekolah Menengah Pertama	Jumlah Anak usia 7-15 tahun yang berpartisipasi dalam pendidikan dasar (APS) Rerata kemampuan literasi SMP berdasarkan Asesmen Nasional Rerata Kemampuan numerasi SMP berdasarkan Asesmen Nasional	100% 61,11 59,99		83.750.000		100% 61,32 60,10	88.750.000
1	01	02	2.02	0042	Pengelolaan Dana BOS Sekolah Menengah Pertama	Jumlah Sekolah Menengah pertama yang Mengelola Dana BOS	1 Satuan Pendidikan	- Kab. Konawe Utara, Semua Kecamatan, Semua Kel/Desa	83.750.000		1 Satuan Pendidikan	88.750.000
					UPTD SMP NEGERI SATAP 4 SAWA				102.000.000			107.000.000
1					URUSAN PEMERINTAHAN WAJIB YANG BERKAITAN DENGAN PELAYANAN DASAR				102.000.000			107.000.000
1	01				URUSAN PEMERINTAHAN BIDANG PENDIDIKAN				102.000.000			107.000.000
1	01	02			PROGRAM PENGELOLAAN PENDIDIKAN	Persentase Capaian SPM APK SMP APM SMP Persentase SMP Terakreditasi	89% 84,13 80,45 47,22%		102.000.000		90% 83,9 81,69 47,22%	107.000.000

Kode					Urusan / Bidang Urusan / Program / Kegiatan / Sub	Indikator Program / Kegiatan / Sub Kegiatan	Rencana Kerja Tahun 2024			Catatan Penting	Prakiraan Maju Rencana Tahun 2025	
							Target	Lokasi	Pagu Indikatif (Rp)		Target	Pagu Indikatif (Rp)
1					2	3	4	5	6	7	4	9
1	01	02	2.02		Pengelolaan Pendidikan Sekolah Menengah Pertama	Jumlah Anak usia 7-15 tahun yang berpartisipasi dalam pendidikan dasar (APS) Rerata kemampuan literasi SMP berdasarkan Asesmen Nasional Rerata Kemampuan numerasi SMP berdasarkan Asesmen Nasional	100% 61,11 59,99		102.000.000		100% 61,32 60,10	107.000.000
1	01	02	2.02	0042	Pengelolaan Dana BOS Sekolah Menengah Pertama	Jumlah Sekolah Menengah pertama yang Mengelola Dana BOS	1 Satuan Pendidikan	- Kab. Konawe Utara, Semua Kecamatan, Semua Kel/Desa	102.000.000		1 Satuan Pendidikan	107.000.000
					UPTD SMP NEGERI SATAP 5 LANDAWE				129.750.000			134.750.000
1					URUSAN PEMERINTAHAN WAJIB YANG BERKAITAN DENGAN PELAYANAN DASAR				129.750.000			134.750.000
1	01				URUSAN PEMERINTAHAN BIDANG PENDIDIKAN				129.750.000			134.750.000
1	01	02			PROGRAM PENGELOLAAN PENDIDIKAN	Persentase Capaian SPM APK SMP APM SMP Persentase SMP Terakreditasi	89% 84,13 80,45 47,22%		129.750.000		90% 83,9 81,69 47,22%	134.750.000
1	01	02	2.02		Pengelolaan Pendidikan Sekolah Menengah Pertama	Jumlah Anak usia 7-15 tahun yang berpartisipasi dalam pendidikan dasar (APS) Rerata kemampuan literasi SMP berdasarkan Asesmen Nasional Rerata Kemampuan numerasi SMP berdasarkan Asesmen Nasional	100% 61,11 59,99		129.750.000		100% 61,32 60,10	134.750.000
1	01	02	2.02	0042	Pengelolaan Dana BOS Sekolah Menengah Pertama	Jumlah Sekolah Menengah pertama yang Mengelola Dana BOS	1 Satuan Pendidikan	- Kab. Konawe Utara, Semua Kecamatan, Semua Kel/Desa	129.750.000		1 Satuan Pendidikan	134.750.000

Kode					Urusan / Bidang Urusan / Program / Kegiatan / Sub	Indikator Program / Kegiatan / Sub Kegiatan	Rencana Kerja Tahun 2024			Catatan Penting	Prakiraan Maju Rencana Tahun 2025	
							Target	Lokasi	Pagu Indikatif (Rp)		Target	Pagu Indikatif (Rp)
1					2	3	4	5	6	7	4	9
					UPTD SMP NEGERI SATAP 5 LASOLO KEPULAUAN				81.000.000			86.000.000
1					URUSAN PEMERINTAHAN WAJIB YANG BERKAITAN DENGAN PELAYANAN DASAR				81.000.000			86.000.000
1	01				URUSAN PEMERINTAHAN BIDANG PENDIDIKAN				81.000.000			86.000.000
1	01	02			PROGRAM PENGELOLAAN PENDIDIKAN	Persentase Capaian SPM APK SMP APM SMP Persentase SMP Terakreditasi	89% 84,13 80,45 47,22%		81.000.000		90% 83,9 81,69 47,22%	86.000.000
1	01	02	2.02		Pengelolaan Pendidikan Sekolah Menengah Pertama	Jumlah Anak usia 7-15 tahun yang berpartisipasi dalam pendidikan dasar (APS) Rerata kemampuan literasi SMP berdasarkan Asesmen Nasional Rerata Kemampuan numerasi SMP berdasarkan Asesmen Nasional	100% 61,11 59,99		81.000.000		100% 61,32 60,10	86.000.000
1	01	02	2.02	0042	Pengelolaan Dana BOS Sekolah Menengah Pertama	Jumlah Sekolah Menengah pertama yang Mengelola Dana BOS	1 Satuan Pendidikan	- Kab. Konawe Utara, Semua Kecamatan, Semua Kel/Desa	81.000.000		1 Satuan Pendidikan	86.000.000
					UPTD SMP NEGERI SATAP 6 MOTUI				84.000.000			89.000.000
1					URUSAN PEMERINTAHAN WAJIB YANG BERKAITAN DENGAN PELAYANAN DASAR				84.000.000			89.000.000
1	01				URUSAN PEMERINTAHAN BIDANG PENDIDIKAN				84.000.000			89.000.000
1	01	02			PROGRAM PENGELOLAAN PENDIDIKAN	Persentase Capaian SPM APK SMP APM SMP Persentase SMP Terakreditasi	89% 84,13 80,45 47,22%		84.000.000		90% 83,9 81,69 47,22%	89.000.000

Kode					Urusan / Bidang Urusan / Program / Kegiatan / Sub	Indikator Program / Kegiatan / Sub Kegiatan	Rencana Kerja Tahun 2024			Catatan Penting	Prakiraan Maju Rencana Tahun 2025	
							Target	Lokasi	Pagu Indikatif (Rp)		Target	Pagu Indikatif (Rp)
1					2	3	4	5	6	7	4	9
1	01	02	2.02		Pengelolaan Pendidikan Sekolah Menengah Pertama	Jumlah Anak usia 7-15 tahun yang berpartisipasi dalam pendidikan dasar (APS) Rerata kemampuan literasi SMP berdasarkan Asesmen Nasional Rerata Kemampuan numerasi SMP berdasarkan Asesmen Nasional	100% 61,11 59,99		84.000.000		100% 61,32 60,10	89.000.000
1	01	02	2.02	0042	Pengelolaan Dana BOS Sekolah Menengah Pertama	Jumlah Sekolah Menengah pertama yang Mengelola Dana BOS	1 Satuan Pendidikan	- Kab. Konawe Utara, Semua Kecamatan, Semua Kel/Desa	84.000.000		1 Satuan Pendidikan	89.000.000
					UPTD SMP NEGERI SATAP 7 OHEO				121.000.000			126.000.000
1					URUSAN PEMERINTAHAN WAJIB YANG BERKAITAN DENGAN PELAYANAN DASAR				121.000.000			126.000.000
1	01				URUSAN PEMERINTAHAN BIDANG PENDIDIKAN				121.000.000			126.000.000
1	01	02			PROGRAM PENGELOLAAN PENDIDIKAN	Persentase Capaian SPM APK SMP APM SMP Persentase SMP Terakreditasi	89% 84,13 80,45 47,22%		121.000.000		90% 83,9 81,69 47,22%	126.000.000
1	01	02	2.02		Pengelolaan Pendidikan Sekolah Menengah Pertama	Jumlah Anak usia 7-15 tahun yang berpartisipasi dalam pendidikan dasar (APS) Rerata kemampuan literasi SMP berdasarkan Asesmen Nasional Rerata Kemampuan numerasi SMP berdasarkan Asesmen Nasional	100% 61,11 59,99		121.000.000		100% 61,32 60,10	126.000.000
1	01	02	2.02	0042	Pengelolaan Dana BOS Sekolah Menengah Pertama	Jumlah Sekolah Menengah pertama yang Mengelola Dana BOS	1 Satuan Pendidikan	- Kab. Konawe Utara, Semua Kecamatan, Semua Kel/Desa	121.000.000		1 Satuan Pendidikan	126.000.000

Kode					Urusan / Bidang Urusan / Program / Kegiatan / Sub	Indikator Program / Kegiatan / Sub Kegiatan	Rencana Kerja Tahun 2024			Catatan Penting	Prakiraan Maju Rencana Tahun 2025	
							Target	Lokasi	Pagu Indikatif (Rp)		Target	Pagu Indikatif (Rp)
1					2	3	4	5	6	7	4	9
					UPTD SMP NEGERI SATAP 8 ASERA				81.000.000			86.000.000
1					URUSAN PEMERINTAHAN WAJIB YANG BERKAITAN DENGAN PELAYANAN DASAR				81.000.000			86.000.000
1	01				URUSAN PEMERINTAHAN BIDANG PENDIDIKAN				81.000.000			86.000.000
1	01	02			PROGRAM PENGELOLAAN PENDIDIKAN	Persentase Capaian SPM APK SMP APM SMP Persentase SMP Terakreditasi	89% 84,13 80,45 47,22%		81.000.000		90% 83,9 81,69 47,22%	86.000.000
1	01	02	2.02		Pengelolaan Pendidikan Sekolah Menengah Pertama	Jumlah Anak usia 7-15 tahun yang berpartisipasi dalam pendidikan dasar (APS) Rerata kemampuan literasi SMP berdasarkan Asesmen Nasional Rerata Kemampuan numerasi SMP berdasarkan Asesmen Nasional	100% 61,11 59,99		81.000.000		100% 61,32 60,10	86.000.000
1	01	02	2.02	0042	Pengelolaan Dana BOS Sekolah Menengah Pertama	Jumlah Sekolah Menengah pertama yang Mengelola Dana BOS	1 Satuan Pendidikan	- Kab. Konawe Utara, Semua Kecamatan, Semua Kel/Desa	81.000.000		1 Satuan Pendidikan	86.000.000
					UPTD SMP NEGERI SATAP AMOROME				124.750.000			129.750.000
1					URUSAN PEMERINTAHAN WAJIB YANG BERKAITAN DENGAN PELAYANAN DASAR				124.750.000			129.750.000
1	01				URUSAN PEMERINTAHAN BIDANG PENDIDIKAN				124.750.000			129.750.000
1	01	02			PROGRAM PENGELOLAAN PENDIDIKAN	Persentase Capaian SPM APK SMP APM SMP Persentase SMP Terakreditasi	89% 84,13 80,45 47,22%		124.750.000		90% 83,9 81,69 47,22%	129.750.000

Kode					Urusan / Bidang Urusan / Program / Kegiatan / Sub	Indikator Program / Kegiatan / Sub Kegiatan	Rencana Kerja Tahun 2024			Catatan Penting	Prakiraan Maju Rencana Tahun 2025	
							Target	Lokasi	Pagu Indikatif (Rp)		Target	Pagu Indikatif (Rp)
1					2	3	4	5	6	7	4	9
1	01	02	2.02		Pengelolaan Pendidikan Sekolah Menengah Pertama	Jumlah Anak usia 7-15 tahun yang berpartisipasi dalam pendidikan dasar (APS) Rerata kemampuan literasi SMP berdasarkan Asesmen Nasional Rerata Kemampuan numerasi SMP berdasarkan Asesmen Nasional	100% 61,11 59,99		124.750.000		100% 61,32 60,10	129.750.000
1	01	02	2.02	0042	Pengelolaan Dana BOS Sekolah Menengah Pertama	Jumlah Sekolah Menengah pertama yang Mengelola Dana BOS	1 Satuan Pendidikan	- Kab. Konawe Utara, Semua Kecamatan, Semua Kel/Desa	124.750.000		1 Satuan Pendidikan	129.750.000
					DINAS KESEHATAN				189.493.503.700			200.103.153.700
1					URUSAN PEMERINTAHAN WAJIB YANG BERKAITAN DENGAN PELAYANAN DASAR				189.493.503.700			200.103.153.700
1	02				URUSAN PEMERINTAHAN BIDANG KESEHATAN				189.493.503.700			200.103.153.700
1	02	01			PROGRAM PENUNJANG URUSAN PEMERINTAHAN DAERAH KABUPATEN/KOTA	Persentase pelaksanaan program penunjang SKPD	100%		68.868.000.000		100%	69.420.000.000
1	02	01	2.01		Perencanaan, Penganggaran, dan Evaluasi Kinerja Perangkat Daerah	Percentase Kegiatan Perencanaan dan Evaluasi Kinerja Perangkat Daerah	100%		435.500.000		100%	465.000.000
1	02	01	2.01	0001	Penyusunan Dokumen Perencanaan Perangkat Daerah	Jumlah Dokumen Perencanaan Perangkat Daerah	2 Dokumen	- Kab. Konawe Utara, Semua Kecamatan, Semua Kel/Desa	70.000.000		2 Dokumen	75.000.000
1	02	01	2.01	0002	Koordinasi dan Penyusunan Dokumen RKA-SKPD	Jumlah Dokumen RKA-SKPD dan Laporan Hasil Koordinasi Penyusunan Dokumen RKA-SKPD	1 Dokumen	- Kab. Konawe Utara, Semua Kecamatan, Semua Kel/Desa	100.000.000		1 Dokumen	105.000.000

Kode					Urusan / Bidang Urusan / Program / Kegiatan / Sub	Indikator Program / Kegiatan / Sub Kegiatan	Rencana Kerja Tahun 2024			Catatan Penting	Prakiraan Maju Rencana Tahun 2025	
							Target	Lokasi	Pagu Indikatif (Rp)		Target	Pagu Indikatif (Rp)
1					2	3	4	5	6	7	4	9
1	02	01	2.01	0003	Koordinasi dan Penyusunan Dokumen Perubahan RKA-SKPD	Jumlah Dokumen Perubahan RKA-SKPD dan Laporan Hasil Koordinasi Penyusunan Dokumen Perubahan RKA-SKPD	1 Dokumen	- Kab. Konawe Utara, Semua Kecamatan, Semua Kel/Desa	70.000.000		1 Dokumen	75.000.000
1	02	01	2.01	0006	Koordinasi dan Penyusunan Laporan Capaian Kinerja dan Ikhtisar Realisasi Kinerja SKPD	Jumlah Laporan Capaian Kinerja dan Ikhtisar Realisasi Kinerja SKPD dan Laporan Hasil Koordinasi Penyusunan Laporan Capaian Kinerja dan Ikhtisar Realisasi Kinerja SKPD	1 Laporan	- Kab. Konawe Utara, Semua Kecamatan, Semua Kel/Desa	100.000.000		1 Laporan	110.000.000
1	02	01	2.01	0007	Evaluasi Kinerja Perangkat Daerah	Jumlah Laporan Evaluasi Kinerja Perangkat Daerah	3 Laporan	- Kab. Konawe Utara, Semua Kecamatan, Semua Kel/Desa	95.500.000		3 Laporan	100.000.000
1	02	01	2.02		Administrasi Keuangan Perangkat Daerah	Persentase Kegiatan Administrasi Keuangan SKPD	100%		34.010.000.000		100%	34.125.000.000
1	02	01	2.02	0001	Penyediaan Gaji dan Tunjangan ASN	Jumlah Orang yang Menerima Gaji dan Tunjangan ASN	400 Orang/bulan	- Kab. Konawe Utara, Semua Kecamatan, Semua Kel/Desa	33.750.000.000		400 Orang/bulan	33.850.000.000
1	02	01	2.02	0002	Penyediaan Administrasi Pelaksanaan Tugas ASN	Jumlah Dokumen Hasil Penyediaan Administrasi Pelaksanaan Tugas ASN	1 Dokumen	- Kab. Konawe Utara, Semua Kecamatan, Semua Kel/Desa	220.000.000		1 Dokumen	230.000.000
1	02	01	2.02	0005	Koordinasi dan Penyusunan Laporan Keuangan Akhir Tahun SKPD	Jumlah Laporan Keuangan Akhir Tahun SKPD dan Laporan Hasil Koordinasi Penyusunan Laporan Keuangan Akhir Tahun SKPD	5 Laporan	- Kab. Konawe Utara, Semua Kecamatan, Semua Kel/Desa	40.000.000		5 Laporan	45.000.000
1	02	01	2.05		Administrasi Kepegawaian Perangkat Daerah	Persentase Capaian Kegiatan Administrasi Kepegawaian	100%		1.926.000.000		100%	1.937.000.000
1	02	01	2.05	0001	Peningkatan Sarana dan Prasarana Disiplin Pegawai	Jumlah Unit Peningkatan Sarana dan Prasarana Disiplin Pegawai	20 Unit	- Kab. Konawe Utara, Semua Kecamatan, Semua Kel/Desa	500.000.000		20 Unit	501.000.000

Kode					Urusan / Bidang Urusan / Program / Kegiatan / Sub	Indikator Program / Kegiatan / Sub Kegiatan	Rencana Kerja Tahun 2024			Catatan Penting	Prakiraan Maju Rencana Tahun 2025	
							Target	Lokasi	Pagu Indikatif (Rp)		Target	Pagu Indikatif (Rp)
1					2	3	4	5	6	7	4	9
1	02	01	2.05	0002	Pengadaan Pakaian Dinas beserta Atribut Kelengkapannya	Jumlah Paket Pakaian Dinas beserta Atribut Kelengkapan	390 Paket	- Kab. Konawe Utara, Semua Kecamatan, Semua Kel/Desa	596.000.000		390 Paket	600.000.000
1	02	01	2.05	0003	Pendataan dan Pengolahan Administrasi Kepegawaian	Jumlah Dokumen Pendataan dan Pengolahan Administrasi Kepegawaian	1 Dokumen	- Kab. Konawe Utara, Semua Kecamatan, Semua Kel/Desa	80.000.000		1 Dokumen	81.000.000
1	02	01	2.05	0004	Koordinasi dan Pelaksanaan Sistem Informasi Kepegawaian	Jumlah Dokumen Hasil Koordinasi dan Pelaksanaan Sistem Informasi Kepegawaian	4 Dokumen	- Kab. Konawe Utara, Semua Kecamatan, Semua Kel/Desa	200.000.000		4 Dokumen	201.000.000
1	02	01	2.05	0005	Monitoring, Evaluasi, dan Penilaian Kinerja Pegawai	Jumlah Dokumen Monitoring, Evaluasi, dan Penilaian Kinerja Pegawai	4 Dokumen	- Kab. Konawe Utara, Semua Kecamatan, Semua Kel/Desa	50.000.000		4 Dokumen	51.000.000
1	02	01	2.05	0009	Pendidikan dan Pelatihan Pegawai Berdasarkan Tugas dan Fungsi	Jumlah Pegawai Berdasarkan Tugas dan Fungsi yang Mengikuti Pendidikan dan Pelatihan	7 Orang	- Kab. Konawe Utara, Semua Kecamatan, Semua Kel/Desa	210.000.000		7 Orang	211.000.000
1	02	01	2.05	0010	Sosialisasi Peraturan Perundang-Undangan	Jumlah Orang yang Mengikuti Sosialisasi Peraturan Perundang-Undangan	7 Orang	- Kab. Konawe Utara, Semua Kecamatan, Semua Kel/Desa	70.000.000		7 Orang	71.000.000
1	02	01	2.05	0011	Bimbingan Teknis Implementasi Peraturan Perundang-Undangan	Jumlah Orang yang Mengikuti Bimbingan Teknis Implementasi Peraturan Perundang-Undangan	10 Orang	- Kab. Konawe Utara, Semua Kecamatan, Semua Kel/Desa	220.000.000		10 Orang	221.000.000
1	02	01	2.06		Administrasi Umum Perangkat Daerah	Persentase Capaian Kegiatan Administrasi Umum Perangkat Daerah	100%		7.016.000.000		100%	7.054.000.000
1	02	01	2.06	0001	Penyediaan Komponen Instalasi Listrik/Penerangan Bangunan Kantor	Jumlah Paket Komponen Instalasi Listrik/Penerangan Bangunan Kantor yang Disediakan	22 Paket	- Kab. Konawe Utara, Semua Kecamatan, Semua Kel/Desa	1.500.000.000		22 Paket	1.501.000.000
1	02	01	2.06	0002	Penyediaan Peralatan dan Perlengkapan Kantor	Jumlah Paket Peralatan dan Perlengkapan Kantor yang Disediakan	23 Paket	- Kab. Konawe Utara, Semua Kecamatan, Semua Kel/Desa	1.200.000.000		23 Paket	1.201.000.000

Kode					Urusan / Bidang Urusan / Program / Kegiatan / Sub	Indikator Program / Kegiatan / Sub Kegiatan	Rencana Kerja Tahun 2024			Catatan Penting	Prakiraan Maju Rencana Tahun 2025	
							Target	Lokasi	Pagu Indikatif (Rp)		Target	Pagu Indikatif (Rp)
1					2	3	4	5	6	7	4	9
1	02	01	2.06	0003	Penyediaan Peralatan Rumah Tangga	Jumlah Paket Peralatan Rumah Tangga yang Disediakan	23 Paket	- Kab. Konawe Utara, Semua Kecamatan, Semua Kel/Desa	250.000.000		23 Paket	251.000.000
1	02	01	2.06	0004	Penyediaan Bahan Logistik Kantor	Jumlah Paket Bahan Logistik Kantor yang Disediakan	23 Paket	- Kab. Konawe Utara, Semua Kecamatan, Semua Kel/Desa	1.200.000.000		23 Paket	1.210.000.000
1	02	01	2.06	0005	Penyediaan Barang Cetak dan Penggandaan	Jumlah Paket Barang Cetak dan Penggandaan yang Disediakan	22 Paket	- Kab. Konawe Utara, Semua Kecamatan, Semua Kel/Desa	185.000.000		22 Paket	186.000.000
1	02	01	2.06	0006	Penyediaan Bahan Bacaan dan Peraturan Perundang-undangan	Jumlah Dokumen Bahan Bacaan dan Peraturan Perundang-undangan yang Disediakan	1 Dokumen	- Kab. Konawe Utara, Semua Kecamatan, Semua Kel/Desa	55.000.000		1 Dokumen	56.000.000
1	02	01	2.06	0007	Penyediaan Bahan/Material	Jumlah Paket Bahan/Material yang Disediakan	23 Paket	- Kab. Konawe Utara, Semua Kecamatan, Semua Kel/Desa	40.500.000		23 Paket	41.500.000
1	02	01	2.06	0008	Fasilitasi Kunjungan Tamu	Jumlah Laporan Fasilitasi Kunjungan Tamu	1 Laporan	- Kab. Konawe Utara, Semua Kecamatan, Semua Kel/Desa	200.500.000		1 Laporan	210.500.000
1	02	01	2.06	0009	Penyelenggaraan Rapat Koordinasi dan Konsultasi SKPD	Jumlah Laporan Penyelenggaraan Rapat Koordinasi dan Konsultasi SKPD	1 Laporan	- Kab. Konawe Utara, Semua Kecamatan, Semua Kel/Desa	2.220.000.000		1 Laporan	2.221.000.000
1	02	01	2.06	0010	Penatausahaan Arsip Dinamis pada SKPD	Jumlah Dokumen Penatausahaan Arsip Dinamis pada SKPD	1 Dokumen	- Kab. Konawe Utara, Semua Kecamatan, Semua Kel/Desa	65.000.000		1 Dokumen	66.000.000
1	02	01	2.06	0011	Dukungan Pelaksanaan Sistem Pemerintahan Berbasis Elektronik pada SKPD	Jumlah Dokumen Dukungan Pelaksanaan Sistem Pemerintahan Berbasis Elektronik pada SKPD	1 Dokumen	- Kab. Konawe Utara, Semua Kecamatan, Semua Kel/Desa	100.000.000		1 Dokumen	110.000.000
1	02	01	2.07		Pengadaan Barang Milik Daerah Penunjang Urusan Pemerintah Daerah	Persentase Pengadaan BMD	100%		16.112.000.000		100%	16.328.000.000

Kode					Urusan / Bidang Urusan / Program / Kegiatan / Sub	Indikator Program / Kegiatan / Sub Kegiatan	Rencana Kerja Tahun 2024			Catatan Penting	Prakiraan Maju Rencana Tahun 2025	
							Target	Lokasi	Pagu Indikatif (Rp)		Target	Pagu Indikatif (Rp)
1					2	3	4	5	6	7	4	9
1	02	01	2.07	0001	Pengadaan Kendaraan Perorangan Dinas atau Kendaraan Dinas Jabatan	Jumlah Unit Kendaraan Perorangan Dinas atau Kendaraan Dinas Jabatan yang Disediakan	180 Unit	- Kab. Konawe Utara, Semua Kecamatan, Semua Kel/Desa	3.000.000.000		180 Unit	3.001.000.000
1	02	01	2.07	0002	Pengadaan Kendaraan Dinas Operasional atau Lapangan	Jumlah Unit Kendaraan Dinas Operasional atau Lapangan yang Disediakan	6 Unit	- Kab. Konawe Utara, Semua Kecamatan, Semua Kel/Desa	1.500.000.000		6 Unit	1.600.000.000
1	02	01	2.07	0005	Pengadaan Mebel	Jumlah Paket Mebel yang Disediakan	100 Unit	- Kab. Konawe Utara, Semua Kecamatan, Semua Kel/Desa	1.100.000.000		100 Unit	1.100.000.000
1	02	01	2.07	0006	Pengadaan Peralatan dan Mesin Lainnya	Jumlah Unit Peralatan dan Mesin Lainnya yang Disediakan	30 Unit	- Kab. Konawe Utara, Semua Kecamatan, Semua Kel/Desa	462.000.000		30 Unit	465.000.000
1	02	01	2.07	0007	Pengadaan Aset Tetap Lainnya	Jumlah Unit Aset Tetap Lainnya yang Disediakan	3 Unit	- Kab. Konawe Utara, Semua Kecamatan, Semua Kel/Desa	2.000.000.000		3 Unit	2.010.000.000
1	02	01	2.07	0009	Pengadaan Gedung Kantor atau Bangunan Lainnya	Jumlah Unit Gedung Kantor atau Bangunan Lainnya yang Disediakan	3 Unit	- Kab. Konawe Utara, Semua Kecamatan, Semua Kel/Desa	5.800.000.000		3 Unit	5.900.000.000
1	02	01	2.07	0010	Pengadaan Sarana dan Prasarana Gedung Kantor atau Bangunan Lainnya	Jumlah Unit Sarana dan Prasarana Gedung Kantor atau Bangunan Lainnya yang Disediakan	5 Unit	- Kab. Konawe Utara, Semua Kecamatan, Semua Kel/Desa	550.000.000		5 Unit	551.000.000
1	02	01	2.07	0011	Pengadaan Sarana dan Prasarana Pendukung Gedung Kantor atau Bangunan Lainnya	Jumlah Unit Sarana dan Prasarana Pendukung Gedung Kantor atau Bangunan Lainnya yang Disediakan	200 Unit	- Kab. Konawe Utara, Semua Kecamatan, Semua Kel/Desa	1.700.000.000		200 Unit	1.701.000.000
1	02	01	2.08		Penyediaan Jasa Penunjang Urusan Pemerintahan Daerah	Persentase Ketersediaan Jasa Penunjang Urusan Pemda	100%		2.420.000.000		100%	2.430.000.000
1	02	01	2.08	0001	Penyediaan Jasa Surat Menyurat	Jumlah Laporan Penyediaan Jasa Surat Menyurat	1 Laporan	- Kab. Konawe Utara, Semua Kecamatan, Semua Kel/Desa	70.000.000		1 Laporan	71.000.000

Kode					Urusan / Bidang Urusan / Program / Kegiatan / Sub	Indikator Program / Kegiatan / Sub Kegiatan	Rencana Kerja Tahun 2024			Catatan Penting	Prakiraan Maju Rencana Tahun 2025	
							Target	Lokasi	Pagu Indikatif (Rp)		Target	Pagu Indikatif (Rp)
1					2	3	4	5	6	7	4	9
1	02	01	2.08	0002	Penyediaan Jasa Komunikasi, Sumber Daya Air dan Listrik	Jumlah Laporan Penyediaan Jasa Komunikasi, Sumber Daya Air dan Listrik yang Disediakan	23 Laporan	- Kab. Konawe Utara, Semua Kecamatan, Semua Kel/Desa	925.000.000		23 Laporan	926.000.000
1	02	01	2.08	0003	Penyediaan Jasa Peralatan dan Perlengkapan Kantor	Jumlah Laporan Penyediaan Jasa Peralatan dan Perlengkapan Kantor yang Disediakan	1 Laporan	- Kab. Konawe Utara, Semua Kecamatan, Semua Kel/Desa	575.000.000		1 Laporan	578.000.000
1	02	01	2.08	0004	Penyediaan Jasa Pelayanan Umum Kantor	Jumlah Laporan Penyediaan Jasa Pelayanan Umum Kantor yang Disediakan	1 Laporan	- Kab. Konawe Utara, Semua Kecamatan, Semua Kel/Desa	850.000.000		1 Laporan	855.000.000
1	02	01	2.09		Pemeliharaan Barang Milik Daerah Penunjang Urusan Pemerintahan Daerah	Persentase Pemeliharaan BMD	100%		6.948.500.000		100%	7.081.000.000
1	02	01	2.09	0001	Penyediaan Jasa Pemeliharaan, Biaya Pemeliharaan, dan Pajak Kendaraan Perorangan Dinas atau Kendaraan Dinas Jabatan	Jumlah Kendaraan Perorangan Dinas atau Kendaraan Dinas Jabatan yang Dipelihara dan dibayarkan Pajaknya	100 Unit	- Kab. Konawe Utara, Semua Kecamatan, Semua Kel/Desa	1.550.000.000		100 Unit	1.551.000.000
1	02	01	2.09	0002	Penyediaan Jasa Pemeliharaan, Biaya Pemeliharaan, Pajak dan Perizinan Kendaraan Dinas Operasional atau Lapangan	Jumlah Kendaraan Dinas Operasional atau Lapangan yang Dipelihara dan dibayarkan Pajak dan Perizinannya	22 Unit	- Kab. Konawe Utara, Semua Kecamatan, Semua Kel/Desa	982.000.000		22 Unit	985.000.000
1	02	01	2.09	0005	Pemeliharaan Mebel	Jumlah Mebel yang Dipelihara	40 Unit	- Kab. Konawe Utara, Semua Kecamatan, Semua Kel/Desa	434.500.000		40 Unit	450.000.000
1	02	01	2.09	0006	Pemeliharaan Peralatan dan Mesin Lainnya	Jumlah Peralatan dan Mesin Lainnya yang Dipelihara	40 Unit	- Kab. Konawe Utara, Semua Kecamatan, Semua Kel/Desa	82.000.000		40 Unit	85.000.000
1	02	01	2.09	0009	Pemeliharaan/Rehabilitasi Gedung Kantor dan Bangunan Lainnya	Jumlah Gedung Kantor dan Bangunan Lainnya yang Dipelihara/Direhabilitasi	5 Unit	- Kab. Konawe Utara, Semua Kecamatan, Semua Kel/Desa	1.900.000.000		5 Unit	2.000.000.000

Kode					Urusan / Bidang Urusan / Program / Kegiatan / Sub	Indikator Program / Kegiatan / Sub Kegiatan	Rencana Kerja Tahun 2024			Catatan Penting	Prakiraan Maju Rencana Tahun 2025	
							Target	Lokasi	Pagu Indikatif (Rp)		Target	Pagu Indikatif (Rp)
1					2	3	4	5	6	7	4	9
1	02	01	2.09	0010	Pemeliharaan/Rehabilitasi Sarana dan Prasarana Gedung Kantor atau Bangunan Lainnya	Jumlah Sarana dan Prasarana Gedung Kantor atau Bangunan Lainnya yang Dipelihara/Direhabilitasi	3 Unit	- Kab. Konawe Utara, Semua Kecamatan, Semua Kel/Desa	1.250.000.000		3 Unit	1.255.000.000
1	02	01	2.09	0011	Pemeliharaan/Rehabilitasi Sarana dan Prasarana Pendukung Gedung Kantor atau Bangunan Lainnya	Jumlah Sarana dan Prasarana Pendukung Gedung Kantor atau Bangunan Lainnya yang Dipelihara/Direhabilitasi	2 Unit	- Kab. Konawe Utara, Semua Kecamatan, Semua Kel/Desa	750.000.000		2 Unit	755.000.000
1	02	02			PROGRAM PEMENUHAN UPAYA KESEHATAN PERORANGAN DAN UPAYA KESEHATAN MASYARAKAT	Angka Kematian Ibu Melahirkan per 100.000 Kelahiran Hidup Angka Kematian Bayi per 1000 Kelahiran Hidup Prevalensi Gizi Buruk Prevalensi Stunting Pada Balita Prevalensi TB Paru per 100.000 Pddk Rasio Puskesmas Per 1.000 Penduduk	131 1,18 0,2 10,40 0,32 131		110.508.840.700		129 0,95 0,1 10,2 0,32 128	120.490.490.700
1	02	02	2.01		Penyediaan Fasilitas Pelayanan Kesehatan untuk UKM dan UKP Kewenangan Daerah Kabupaten/Kota	Persentase Ketersediaan Fasilitas Pelayanan Kesehatan	100%		55.352.789.000		100%	60.516.789.000
1	02	02	2.01	0002	Pembangunan Puskesmas	Jumlah Pusat Kesehatan Masyarakat (Puskesmas) yang Dibangun	2 Unit	- Kab. Konawe Utara, Semua Kecamatan, Semua Kel/Desa	5.600.000.000		2 Unit	6.600.000.000
1	02	02	2.01	0004	Pembangunan Rumah Dinas Tenaga Kesehatan	Jumlah Rumah Dinas Tenaga Kesehatan yang Dibangun	10 Unit	- Kab. Konawe Utara, Semua Kecamatan, Semua Kel/Desa	3.500.000.000		10 Unit	4.500.000.000
1	02	02	2.01	0006	Pengembangan Puskesmas	Jumlah Puskesmas yang Ditingkatkan Sarana, Prasarana, Alat Kesehatan dan SDM agar Sesuai Standar	7 Unit	- Kab. Konawe Utara, Semua Kecamatan, Semua Kel/Desa	12.600.000.000		7 Unit	12.600.000.000

Kode					Urusan / Bidang Urusan / Program / Kegiatan / Sub	Indikator Program / Kegiatan / Sub Kegiatan	Rencana Kerja Tahun 2024			Catatan Penting	Prakiraan Maju Rencana Tahun 2025	
							Target	Lokasi	Pagu Indikatif (Rp)		Target	Pagu Indikatif (Rp)
1					2	3	4	5	6	7	4	9
1	02	02	2.01	0009	Rehabilitasi dan Pemeliharaan Puskesmas	Jumlah Sarana, Prasarana dan Alat Kesehatan yang Telah Dilakukan Rehabilitasi dan Pemeliharaan Oleh Puskesmas	5 Unit	- Kab. Konawe Utara, Semua Kecamatan, Semua Kel/Desa	1.500.000.000		5 Unit	1.500.000.000
1	02	02	2.01	0010	Rehabilitasi dan Pemeliharaan Fasilitas Kesehatan Lainnya	Jumlah Sarana, Prasarana dan Alat Kesehatan yang Telah Dilakukan Rehabilitasi dan Pemeliharaan oleh Fasilitas Kesehatan Lainnya	4 Unit	- Kab. Konawe Utara, Semua Kecamatan, Semua Kel/Desa	2.040.000.000		4 Unit	204.000.000
1	02	02	2.01	0011	Rehabilitasi dan Pemeliharaan Rumah Dinas Tenaga Kesehatan	Jumlah Sarana dan Prasarana Rumah Dinas Tenaga Kesehatan yang Telah Dilakukan Rehabilitasi dan Pemeliharaan	10 Unit	- Kab. Konawe Utara, Semua Kecamatan, Semua Kel/Desa	2.000.000.000		10 Unit	2.000.000.000
1	02	02	2.01	0014	Pengadaan Alat Kesehatan/Alat Penunjang Medik Fasilitas Pelayanan Kesehatan	Jumlah Alat Kesehatan/Alat Penunjang Medik Fasilitas Pelayanan Kesehatan yang Disediakan	27 Unit	- Kab. Konawe Utara, Semua Kecamatan, Semua Kel/Desa	15.000.000.000		27 Unit	16.000.000.000
1	02	02	2.01	0015	Pengadaan dan Pemeliharaan Alat Kalibrasi	Jumlah Penyediaan dan Pemeliharaan Alat Uji dan Kalibrasi Pada Unit Pemeliharaan Fasilitas Kesehatan Regional/Regional Maintenance Center	22 Unit	- Kab. Konawe Utara, Semua Kecamatan, Semua Kel/Desa	3.500.000.000		22 Unit	3.500.000.000
1	02	02	2.01	0020	Pemeliharaan Rutin dan Berkala Alat Kesehatan/Alat Penunjang Medik Fasilitas Pelayanan Kesehatan	Jumlah Alat Kesehatan/Alat Penunjang Medik Fasilitas Layanan Kesehatan yang Terpelihara Sesuai Standar	22 Unit	- Kab. Konawe Utara, Semua Kecamatan, Semua Kel/Desa	3.550.000.000		22 Unit	5.550.000.000

Kode					Urusan / Bidang Urusan / Program / Kegiatan / Sub	Indikator Program / Kegiatan / Sub Kegiatan	Rencana Kerja Tahun 2024			Catatan Penting	Prakiraan Maju Rencana Tahun 2025	
							Target	Lokasi	Pagu Indikatif (Rp)		Target	Pagu Indikatif (Rp)
1					2	3	4	5	6	7	4	9
1	02	02	2.01	0023	Pengadaan Obat, Bahan Habis Pakai, Bahan Medis Habis Pakai, Vaksin, Makanan dan Minuman di Fasilitas Kesehatan	Jumlah Obat, Bahan Habis Pakai, Bahan Medis Habis Pakai, Vaksin, Makanan dan Minuman di Fasilitas Kesehatan yang disediakan	1 Paket	- Kab. Konawe Utara, Semua Kecamatan, Semua Kel/Desa	1.241.430.000		1 Paket	2.241.430.000
1	02	02	2.01	0026	Distribusi Alat Kesehatan, Obat, Bahan Habis Pakai, Bahan Medis Habis Pakai, Vaksin, Makanan dan Minuman ke Fasilitas Kesehatan	Jumlah distribusi Alat Kesehatan, Obat, Bahan Habis Pakai, Bahan Medis Habis Pakai, Vaksin, Makanan ke Fasilitas Kesehatan	1 Paket	- Kab. Konawe Utara, Semua Kecamatan, Semua Kel/Desa	4.821.359.000		1 Paket	5.821.359.000
1	02	02	2.02		Penyediaan Layanan Kesehatan untuk UKM dan UKP Rujukan Tingkat Daerah Kabupaten/Kota	Persentase Layanan Kesehatan UKM & UKP	100%		54.985.251.700		100%	59.792.901.700
1	02	02	2.02	0001	Pengelolaan Pelayanan Kesehatan Ibu Hamil	Jumlah Ibu Hamil yang Mendapatkan Pelayanan Kesehatan Sesuai Standar	1500 Orang	- Kab. Konawe Utara, Semua Kecamatan, Semua Kel/Desa	1.126.000.000		1500 Orang	1.126.000.000
1	02	02	2.02	0002	Pengelolaan Pelayanan Kesehatan Ibu Bersalin	Jumlah Ibu Bersalin yang Mendapatkan Pelayanan Kesehatan Sesuai Standar	1500 Orang	- Kab. Konawe Utara, Semua Kecamatan, Semua Kel/Desa	1.753.535.000		1500 Orang	1.853.535.000
1	02	02	2.02	0003	Pengelolaan Pelayanan Kesehatan Bayi Baru Lahir	Jumlah Bayi Baru Lahir yang Mendapatkan Pelayanan Kesehatan Sesuai Standar	1500 Orang	- Kab. Konawe Utara, Semua Kecamatan, Semua Kel/Desa	805.000.000		1500 Orang	905.000.000
1	02	02	2.02	0004	Pengelolaan Pelayanan Kesehatan Balita	Jumlah Balita yang Mendapatkan Pelayanan Kesehatan Sesuai Standar	6000 Orang	- Kab. Konawe Utara, Semua Kecamatan, Semua Kel/Desa	772.000.000		6000 Orang	872.000.000
1	02	02	2.02	0005	Pengelolaan Pelayanan Kesehatan pada Usia Pendidikan Dasar	Jumlah Anak Usia Pendidikan Dasar yang Mendapatkan Pelayanan Kesehatan Sesuai Standar	3200 Orang	- Kab. Konawe Utara, Semua Kecamatan, Semua Kel/Desa	2.500.000.000		3200 Orang	3.000.000.000
1	02	02	2.02	0006	Pengelolaan Pelayanan Kesehatan pada Usia Produktif	Jumlah Penduduk Usia Produktif yang Mendapatkan Pelayanan Kesehatan Sesuai Standar	20000 Orang	- Kab. Konawe Utara, Semua Kecamatan, Semua Kel/Desa	-		20000 Orang	780.000.000

Kode					Urusan / Bidang Urusan / Program / Kegiatan / Sub	Indikator Program / Kegiatan / Sub Kegiatan	Rencana Kerja Tahun 2024			Catatan Penting	Prakiraan Maju Rencana Tahun 2025	
							Target	Lokasi	Pagu Indikatif (Rp)		Target	Pagu Indikatif (Rp)
1					2	3	4	5	6	7	4	9
1	02	02	2.02	0007	Pengelolaan Pelayanan Kesehatan pada Usia Lanjut	Jumlah Penduduk Usia Lanjut yang Mendapatkan Pelayanan Kesehatan Sesuai Standar	19000 Orang	- Kab. Konawe Utara, Semua Kecamatan, Semua Kel/Desa	606.000.000		19000 Orang	700.000.000
1	02	02	2.02	0008	Pengelolaan Pelayanan Kesehatan Penderita Hipertensi	Jumlah Penderita Hipertensi yang Mendapatkan Pelayanan Kesehatan Sesuai Standar	18000 Orang	- Kab. Konawe Utara, Semua Kecamatan, Semua Kel/Desa	600.000.000		18000 Orang	700.000.000
1	02	02	2.02	0009	Pengelolaan Pelayanan Kesehatan Penderita Diabetes Melitus	Jumlah Penderita Diabetes Melitus yang Mendapatkan Pelayanan Kesehatan Sesuai Standar	18000 Orang	- Kab. Konawe Utara, Semua Kecamatan, Semua Kel/Desa	492.000.000		18000 Orang	600.000.000
1	02	02	2.02	0010	Pengelolaan Pelayanan Kesehatan Orang dengan Gangguan Jiwa Berat	Jumlah Orang yang Mendapatkan Pelayanan Kesehatan Orang dengan Gangguan Jiwa Berat Sesuai Standar	100 Orang	- Kab. Konawe Utara, Semua Kecamatan, Semua Kel/Desa	492.000.000		100 Orang	500.000.000
1	02	02	2.02	0011	Pengelolaan Pelayanan Kesehatan Orang Terduga Tuberkulosis	Jumlah Orang Terduga Menderita Tuberkulosis yang Mendapatkan Pelayanan Sesuai Standar	120 Orang	- Kab. Konawe Utara, Semua Kecamatan, Semua Kel/Desa	591.300.000		120 Orang	591.300.000
1	02	02	2.02	0012	Pengelolaan Pelayanan Kesehatan Orang dengan Risiko Terinfeksi HIV	Jumlah Orang Terduga Menderita HIV yang Mendapatkan Pelayanan Sesuai Standar	12000 Orang	- Kab. Konawe Utara, Semua Kecamatan, Semua Kel/Desa	810.000.000		12000 Orang	900.000.000
1	02	02	2.02	0013	Pengelolaan Pelayanan Kesehatan bagi Penduduk pada Kondisi Kejadian Luar Biasa (KLB)	Jumlah Dokumen Hasil Pengelolaan Pelayanan Kesehatan bagi Penduduk pada Kondisi Kejadian Luar Biasa (KLB) Sesuai Standar	22 Dokumen	- Kab. Konawe Utara, Semua Kecamatan, Semua Kel/Desa	822.000.000		22 Dokumen	1.000.000.000
1	02	02	2.02	0014	Pengelolaan Pelayanan Kesehatan bagi Penduduk Terdampak Krisis Kesehatan Akibat Bencana dan/atau Berpotensi Bencana	Jumlah Dokumen Hasil Pengelolaan Pelayanan Kesehatan bagi Penduduk Terdampak Krisis Kesehatan Akibat Bencana dan/atau Berpotensi Bencana Sesuai Standar	1 Dokumen	- Kab. Konawe Utara, Semua Kecamatan, Semua Kel/Desa	358.000.000		1 Dokumen	358.000.000

Kode					Urusan / Bidang Urusan / Program / Kegiatan / Sub	Indikator Program / Kegiatan / Sub Kegiatan	Rencana Kerja Tahun 2024			Catatan Penting	Prakiraan Maju Rencana Tahun 2025	
							Target	Lokasi	Pagu Indikatif (Rp)		Target	Pagu Indikatif (Rp)
1					2	3	4	5	6	7	4	9
1	02	02	2.02	0015	Pengelolaan Pelayanan Kesehatan Gizi Masyarakat	Jumlah Dokumen Hasil Pengelolaan Pelayanan Kesehatan Gizi Masyarakat	22 Dokumen	- Kab. Konawe Utara, Semua Kecamatan, Semua Kel/Desa	937.000.000		22 Dokumen	1.100.000.000
1	02	02	2.02	0016	Pengelolaan Pelayanan Kesehatan Kerja dan Olahraga	Jumlah Dokumen Hasil Pengelolaan Pelayanan Kesehatan Kerja dan Olahraga	22 Dokumen	- Kab. Konawe Utara, Semua Kecamatan, Semua Kel/Desa	550.000.000		22 Dokumen	650.000.000
1	02	02	2.02	0017	Pengelolaan Pelayanan Kesehatan Lingkungan	Jumlah Dokumen Hasil Pengelolaan Pelayanan Kesehatan Lingkungan	22 Dokumen	- Kab. Konawe Utara, Semua Kecamatan, Semua Kel/Desa	685.850.000		22 Dokumen	700.000.000
1	02	02	2.02	0018	Pengelolaan Pelayanan Promosi Kesehatan	Jumlah Dokumen Hasil Pengelolaan Pelayanan Promosi Kesehatan	22 Dokumen	- Kab. Konawe Utara, Semua Kecamatan, Semua Kel/Desa	470.000.000		22 Dokumen	500.000.000
1	02	02	2.02	0019	Pengelolaan Pelayanan Kesehatan Tradisional, Akupunktur, Asuhan Mandiri, dan Tradisional Lainnya	Jumlah Dokumen Hasil Pengelolaan Pelayanan Kesehatan Tradisional, Akupunktur, Asuhan Mandiri dan Tradisional Lainnya	1 Dokumen	- Kab. Konawe Utara, Semua Kecamatan, Semua Kel/Desa	-		1 Dokumen	260.000.000
1	02	02	2.02	0020	Pengelolaan Surveilans Kesehatan	Jumlah Dokumen Hasil Pengelolaan Surveilans Kesehatan	22 Dokumen	- Kab. Konawe Utara, Semua Kecamatan, Semua Kel/Desa	697.500.000		22 Dokumen	750.000.000
1	02	02	2.02	0025	Pelayanan Kesehatan Penyakit Menular dan Tidak Menular	Jumlah Dokumen Hasil Pelayanan Kesehatan Penyakit Menular dan Tidak Menular	22 Dokumen	- Kab. Konawe Utara, Semua Kecamatan, Semua Kel/Desa	1.100.000.000		22 Dokumen	1.200.000.000
1	02	02	2.02	0026	Pengelolaan Jaminan Kesehatan Masyarakat	Jumlah Dokumen Hasil Pengelolaan Jaminan Kesehatan Masyarakat	1 Dokumen	- Kab. Konawe Utara, Semua Kecamatan, Semua Kel/Desa	14.000.000.000		1 Dokumen	14.500.000.000
1	02	02	2.02	0028	Pengambilan dan Pengiriman Spesimen Penyakit Potensial KLB ke Laboratorium Rujukan/Nasional	Jumlah Spesimen Penyakit Potensial Kejadian Luar Biasa (KLB) ke Laboratorium Rujukan/Nasional yang Didistribusikan	22 Paket	- Kab. Konawe Utara, Semua Kecamatan, Semua Kel/Desa	215.000.000		22 Paket	245.000.000

Kode					Urusan / Bidang Urusan / Program / Kegiatan / Sub	Indikator Program / Kegiatan / Sub Kegiatan	Rencana Kerja Tahun 2024			Catatan Penting	Prakiraan Maju Rencana Tahun 2025	
							Target	Lokasi	Pagu Indikatif (Rp)		Target	Pagu Indikatif (Rp)
1					2	3	4	5	6	7	4	9
1	02	02	2.02	0029	Penyelenggaraan Kabupaten/Kota Sehat	Jumlah Dokumen Hasil Penyelenggaraan Kabupaten/Kota Sehat	1 Dokumen	- Kab. Konawe Utara, Semua Kecamatan, Semua Kel/Desa	850.000.000		1 Dokumen	950.000.000
1	02	02	2.02	0033	Operasional Pelayanan Puskesmas	Jumlah Dokumen Operasional Pelayanan Puskesmas	22 Dokumen	- Kab. Konawe Utara, Semua Kecamatan, Semua Kel/Desa	21.200.000.000		22 Dokumen	22.200.000.000
1	02	02	2.02	0035	Pelaksanaan Akreditasi Fasilitas Kesehatan di Kabupaten/Kota	Jumlah Fasilitas Kesehatan yang Terakreditasi di Kabupaten/Kota	22 Unit	- Kab. Konawe Utara, Semua Kecamatan, Semua Kel/Desa	1.006.571.700		22 Unit	1.106.571.700
1	02	02	2.02	0036	Investigasi Awal Kejadian Tidak Diharapkan (Kejadian Ikutan Pasca Imunisasi dan Pemberian Obat Massal)	Jumlah Laporan Hasil Investigasi Awal Kejadian Tidak Diharapkan (Kejadian Ikutan Pasca Imunisasi dan Pemberian Obat Massal)	22 Laporan	- Kab. Konawe Utara, Semua Kecamatan, Semua Kel/Desa	700.000.000		22 Laporan	700.000.000
1	02	02	2.02	0037	Pelaksanaan Kewaspadaan Dini dan Respon Wabah	Jumlah Dokumen Hasil Pelaksanaan Kewaspadaan Dini dan Respon Wabah	22 Dokumen	- Kab. Konawe Utara, Semua Kecamatan, Semua Kel/Desa	290.495.000		22 Dokumen	390.495.000
1	02	02	2.02	0038	Penyediaan dan Pengelolaan Sistem Penanganan Gawat Darurat Terpadu (SPGDT)	Jumlah Public Safety Center (PSC 119) Tersediaan, Terkelola dan Terintegrasi Dengan Rumah Sakit Dalam Satu Sistem Penanganan Gawat Darurat Terpadu (SPGDT)	22 Unit	- Kab. Konawe Utara, Semua Kecamatan, Semua Kel/Desa	300.000.000		22 Unit	400.000.000
1	02	02	2.02	0040	Pengelolaan pelayanan kesehatan orang dengan Tuberkulosis	Jumlah orang dengan Tuberkulosis yang mendapatkan pelayanan kesehatan sesuai standar	1 Orang	- Kab. Konawe Utara, Semua Kecamatan, Semua Kel/Desa	205.000.000		1 Orang	205.000.000
1	02	02	2.02	0041	Pengelolaan pelayanan kesehatan orang dengan HIV (ODHIV)	Jumlah orang dengan HIV (ODHIV) yang mendapatkan pelayanan kesehatan sesuai standar	1 Orang	- Kab. Konawe Utara, Semua Kecamatan, Semua Kel/Desa	50.000.000		1 Orang	50.000.000
1	02	02	2.03		Penyelenggaraan Sistem Informasi Kesehatan Secara Terintegrasi	Persentase Kegiatan SIK Terintegrasi	100%		170.800.000		100%	180.800.000

Kode					Urusan / Bidang Urusan / Program / Kegiatan / Sub	Indikator Program / Kegiatan / Sub Kegiatan	Rencana Kerja Tahun 2024			Catatan Penting	Prakiraan Maju Rencana Tahun 2025	
							Target	Lokasi	Pagu Indikatif (Rp)		Target	Pagu Indikatif (Rp)
1					2	3	4	5	6	7	4	9
1	02	02	2.03	0002	Pengelolaan Sistem Informasi Kesehatan	Jumlah Dokumen Hasil Pengelolaan Sistem Informasi Kesehatan	1 Dokumen	- Kab. Konawe Utara, Semua Kecamatan, Semua Kel/Desa	170.800.000		1 Dokumen	180.800.000
1	02	03			PROGRAM PENINGKATAN KAPASITAS SUMBER DAYA MANUSIA KESEHATAN	Rasio dokter per 100.000 penduduk Rasio Perawat per 100.000 penduduk Rasio Bidan per 100.000 penduduk	60,16 165,44 235,17		2.558.125.000		64,05 241,23 177,17	2.588.125.000
1	02	03	2.01		Pemberian Izin Praktik Tenaga Kesehatan di Wilayah Kabupaten/Kota	Jumlah laporan	1 laporan		108.125.000		1 laporan	118.125.000
1	02	03	2.01	0001	Pengendalian Perizinan Praktik Tenaga Kesehatan	Jumlah Dokumen Hasil Pengendalian Perizinan Praktik Tenaga Kesehatan	10 Dokumen	- Kab. Konawe Utara, Semua Kecamatan, Semua Kel/Desa	108.125.000		10 Dokumen	118.125.000
1	02	03	2.02		Perencanaan Kebutuhan dan Pendayagunaan Sumber Daya Manusia Kesehatan untuk UKP dan UKM di Wilayah Kabupaten/Kota	Persentase SDM di Puskesmas	100%		1.950.000.000		100%	1.970.000.000
1	02	03	2.02	0001	Perencanaan dan Distribusi serta Pemerataan Sumber Daya Manusia Kesehatan	Jumlah Dokumen Hasil Perencanaan dan Distribusi serta Pemerataan Sumber Daya Manusia Kesehatan	1 Dokumen	- Kab. Konawe Utara, Semua Kecamatan, Semua Kel/Desa	250.000.000		1 Dokumen	270.000.000
1	02	03	2.02	0002	Pemenuhan Kebutuhan Sumber Daya Manusia Kesehatan Sesuai Standar	Jumlah Sumber Daya Manusia Kesehatan yang Memenuhi Standar di Fasilitas Pelayanan Kesehatan (Fasyankes)	22 Orang	- Kab. Konawe Utara, Semua Kecamatan, Semua Kel/Desa	1.700.000.000		22 Orang	1.700.000.000
1	02	03	2.03		Pengembangan Mutu dan Peningkatan Kompetensi Teknis Sumber Daya Manusia Kesehatan Tingkat Daerah Kabupaten/Kota	Persentase tenaga Kesehatan yang mengikuti Pelatihan SDM	100%		500.000.000		100%	500.000.000

Kode					Urusan / Bidang Urusan / Program / Kegiatan / Sub	Indikator Program / Kegiatan / Sub Kegiatan	Rencana Kerja Tahun 2024			Catatan Penting	Prakiraan Maju Rencana Tahun 2025	
							Target	Lokasi	Pagu Indikatif (Rp)		Target	Pagu Indikatif (Rp)
1					2	3	4	5	6	7	4	9
1	02	03	2.03	0001	Pengembangan Mutu dan Peningkatan Kompetensi Teknis Sumber Daya Manusia Kesehatan Tingkat Daerah Kabupaten/Kota	Jumlah Sumber Daya Manusia Kesehatan Tingkat Daerah Kabupaten/Kota yang Ditingkatkan Mutu dan Kompetensinya	22 Orang	- Kab. Konawe Utara, Semua Kecamatan, Semua Kel/Desa	500.000.000		22 Orang	500.000.000
1	02	04			PROGRAM SEDIAAN FARMASI, ALAT KESEHATAN DAN MAKANAN MINUMAN	Jumlah Sertifikat Laik Higiene Jumlah Rekomendasi Izin Apotik/Toko Obat	10 15		1.034.500.000		13 17	1.057.500.000
1	02	04	2.01		Pemberian Izin Apotek, Toko Obat, Toko Alat Kesehatan dan Optikal, Usaha Mikro Obat Tradisional (UMOT)	Persentase Usaha yang mendapatkan Rekomendasi Izin	94%		142.500.000		94,50%	152.500.000
1	02	04	2.01	0001	Pengendalian dan Pengawasan serta Tindak Lanjut Pengawasan Perizinan Apotek, Toko Obat, Toko Alat Kesehatan, dan Optikal, Usaha Mikro Obat Tradisional (UMOT)	Jumlah Dokumen Hasil Pengendalian dan Pengawasan serta Tindak Lanjut Pengawasan Perizinan Apotek, Toko Obat, Toko Alat Kesehatan, dan Optikal, Usaha Mikro Obat Tradisional (UMOT)	1 Dokumen	- Kab. Konawe Utara, Semua Kecamatan, Semua Kel/Desa	142.500.000		1 Dokumen	152.500.000
1	02	04	2.03		Penerbitan Sertifikat Produksi Pangan Industri Rumah Tangga dan Nomor P-IRT sebagai Izin Produksi, untuk Produk Makanan Minuman Tertentu yang Dapat Diproduksi oleh Industri Rumah Tangga	Jumlah Dokumen yang dihasilkan	10 Dokumen		87.000.000		10 Dokumen	88.000.000

Kode					Urusan / Bidang Urusan / Program / Kegiatan / Sub	Indikator Program / Kegiatan / Sub Kegiatan	Rencana Kerja Tahun 2024			Catatan Penting	Prakiraan Maju Rencana Tahun 2025	
							Target	Lokasi	Pagu Indikatif (Rp)		Target	Pagu Indikatif (Rp)
1					2	3	4	5	6	7	4	9
1	02	04	2.03	0001	Pengendalian dan Pengawasan serta Tindak Lanjut Pengawasan Sertifikat Produksi Pangan Industri Rumah Tangga dan Nomor P-IRT sebagai Izin Produksi, untuk Produk Makanan Minuman Tertentu yang Dapat Diproduksi oleh Industri Rumah Tangga	Jumlah Dokumen Hasil Pengendalian dan Pengawasan serta Tindak Lanjut Pengawasan Sertifikat Produksi Pangan Industri Rumah Tangga dan Nomor P-IRT sebagai Izin Produksi, untuk Produk Makanan Minuman Tertentu yang Dapat Diproduksi oleh Industri Rumah Tangga	10 Dokumen	- Kab. Konawe Utara, Semua Kecamatan, Semua Kel/Desa	87.000.000		10 Dokumen	88.000.000
1	02	04	2.04		Penerbitan Sertifikat Laik Higiene Sanitasi Tempat Pengelolaan Makanan (TPM) antara lain Jasa Boga, Rumah Makan/Restoran dan Depot Air Minum (DAM)	Persentase Usaha yang mendapatkan Sertifikat Laik Higiene	93%		425.000.000		94%	426.000.000
1	02	04	2.04	0001	Pengendalian dan Pengawasan serta Tindak Lanjut Pengawasan Penerbitan Sertifikat Laik Higiene Sanitasi Tempat Pengelolaan Makanan (TPM) antara lain Jasa Boga, Rumah Makan/Restoran dan Depot Air Minum (DAM)	Jumlah Dokumen Hasil Pengendalian dan Pengawasan serta Tindak Lanjut Pengawasan Penerbitan Sertifikat Laik Higiene Sanitasi Tempat Pengelolaan Makanan (TPM) antara lain Jasa Boga, Rumah Makan/Restoran dan Depot Air Minum (DAM)	1 Dokumen	- Kab. Konawe Utara, Semua Kecamatan, Semua Kel/Desa	425.000.000		1 Dokumen	426.000.000
1	02	04	2.05		Penerbitan Stiker Pembinaan pada Makanan Jajanan dan Sentra Makanan Jajanan	Persentase penerbitan stiker dalam pembinaan pada makanan jajanan dan sentra makanan jajanan	75%		180.000.000		78%	181.000.000
1	02	04	2.05	0001	Pengendalian dan Pengawasan serta Tindak Lanjut Penerbitan Stiker Pembinaan pada Makanan Jajanan dan Sentra Makanan Jajanan	Jumlah Dokumen Hasil Pengendalian dan Pengawasan serta Tindak Lanjut Penerbitan Stiker Pembinaan pada Makanan Jajanan dan Sentra Makanan Jajanan	1 Dokumen	- Kab. Konawe Utara, Semua Kecamatan, Semua Kel/Desa	180.000.000		1 Dokumen	181.000.000

Kode					Urusan / Bidang Urusan / Program / Kegiatan / Sub	Indikator Program / Kegiatan / Sub Kegiatan	Rencana Kerja Tahun 2024			Catatan Penting	Prakiraan Maju Rencana Tahun 2025	
							Target	Lokasi	Pagu Indikatif (Rp)		Target	Pagu Indikatif (Rp)
1					2	3	4	5	6	7	4	9
1	02	04	2.06		Pemeriksaan dan Tindak Lanjut Hasil Pemeriksaan Post Market pada Produksi dan Produk Makanan Minuman Industri Rumah Tangga	Presentase jumlah Produk Makanan Minuman Industri Rumah Tangga	85%		200.000.000		86%	210.000.000
1	02	04	2.06	0001	Pemeriksaan Post Market pada Produk Makanan-Minuman Industri Rumah Tangga yang Beredar dan Pengawasan serta Tindak Lanjut Pengawasan	Jumlah Produk dan Sarana Produksi Makanan-Minuman Industri Rumah Tangga Beredar yang Dilakukan Pemeriksaan Post Market dalam rangka Tindak Lanjut Pengawasan	40 Unit	- Kab. Konawe Utara, Semua Kecamatan, Semua Kel/Desa	200.000.000		40 Unit	210.000.000
1	02	05			PROGRAM PEMBERDAYAAN MASYARAKAT BIDANG KESEHATAN	Jumlah Posyandu Aktif Persentase Rumah Tangga ber PHBS Jumlah Desa Siaga Aktif	165 93% 116		6.524.038.000		165 94% 119	6.547.038.000
1	02	05	2.01		Advokasi, Pemberdayaan, Kemitraan, Peningkatan Peran serta Masyarakat dan Lintas Sektor Tingkat Daerah Kabupaten/Kota	Persentase Kegiatan Pemberdayaan & Peningkatan Peran Masyarakat Kesehatan	94%		478.000.000		94,30%	500.000.000
1	02	05	2.01	0001	Peningkatan Upaya Promosi Kesehatan, Advokasi, Kemitraan dan Pemberdayaan Masyarakat	Jumlah Dokumen Promosi Kesehatan, Advokasi, Kemitraan dan Pemberdayaan Masyarakat	1 Dokumen	- Kab. Konawe Utara, Semua Kecamatan, Semua Kel/Desa	478.000.000		1 Dokumen	500.000.000
1	02	05	2.02		Pelaksanaan Sehat dalam rangka Promotif Preventif Tingkat Daerah Kabupaten/Kota	Persentase Upaya Promotif dan Preventif	94%		5.274.038.000		94,80%	5.275.038.000
1	02	05	2.02	0001	Penyelenggaraan Promosi Kesehatan dan Gerakan Hidup Bersih dan Sehat	Jumlah Dokumen Hasil Penyelenggaraan Promosi Kesehatan dan Gerakan Hidup Bersih dan Sehat	1 Dokumen	- Kab. Konawe Utara, Semua Kecamatan, Semua Kel/Desa	5.274.038.000		1 Dokumen	5.275.038.000
1	02	05	2.03		Pengembangan dan Pelaksanaan Upaya Kesehatan Bersumber Daya Masyarakat (UKBM) Tingkat Daerah Kabupaten/Kota	Jumlah Kegiatan UKBM	14 Keg		772.000.000		14 keg	772.000.000

Kode					Urusan / Bidang Urusan / Program / Kegiatan / Sub	Indikator Program / Kegiatan / Sub Kegiatan	Rencana Kerja Tahun 2024			Catatan Penting	Prakiraan Maju Rencana Tahun 2025	
							Target	Lokasi	Pagu Indikatif (Rp)		Target	Pagu Indikatif (Rp)
1					2	3	4	5	6	7	4	9
1	02	05	2.03	0001	Bimbingan Teknis dan Supervisi Pengembangan dan Pelaksanaan Upaya Kesehatan Bersumber Daya Masyarakat (UKBM)	Jumlah Dokumen Hasil Bimbingan Teknis dan Supervisi Upaya Kesehatan Bersumber Daya Masyarakat (UKBM)	22 Dokumen	- Kab. Konawe Utara, Semua Kecamatan, Semua Kel/Desa	772.000.000		22 Dokumen	772.000.000
					UPTD PUSKESMAS LANGGIKIMA				185.000.000			190.000.000
1					URUSAN PEMERINTAHAN WAJIB YANG BERKAITAN DENGAN PELAYANAN DASAR				185.000.000			190.000.000
1	02				URUSAN PEMERINTAHAN BIDANG KESEHATAN				185.000.000			190.000.000
1	02	02			PROGRAM PEMENUHAN UPAYA KESEHATAN PERORANGAN DAN UPAYA KESEHATAN MASYARAKAT	Angka Kematian Ibu Melahirkan per 100.000 Kelahiran Hidup Angka Kematian Bayi per 1000 Kelahiran Hidup Prevalensi Gizi Buruk Prevalensi Stunting Pada Balita Prevalensi TB Paru per 100.000 Pddk Rasio Puskesmas Per 1.000 Penduduk	131 1,18 0,2 10,40 0,32 131		185.000.000		129 0,95 0,1 10,2 0,32 128	190.000.000
1	02	02	2.02		Penyediaan Layanan Kesehatan untuk UKM dan UKP Rujukan Tingkat Daerah Kabupaten/Kota	Persentase Layanan Kesehatan UKM & UKP	100%		185.000.000		100%	190.000.000
1	02	02	2.02	0026	Pengelolaan Jaminan Kesehatan Masyarakat	Jumlah Dokumen Hasil Pengelolaan Jaminan Kesehatan Masyarakat	1 Dokumen	- Kab. Konawe Utara, Semua Kecamatan, Semua Kel/Desa	185.000.000		1 Dokumen	190.000.000
					UPTD PUSKESMAS LEMBO				322.000.000			323.000.000
1					URUSAN PEMERINTAHAN WAJIB YANG BERKAITAN DENGAN PELAYANAN DASAR				322.000.000			323.000.000
1	02				URUSAN PEMERINTAHAN BIDANG KESEHATAN				322.000.000			323.000.000

Kode					Urusan / Bidang Urusan / Program / Kegiatan / Sub	Indikator Program / Kegiatan / Sub Kegiatan	Rencana Kerja Tahun 2024			Catatan Penting	Prakiraan Maju Rencana Tahun 2025	
							Target	Lokasi	Pagu Indikatif (Rp)		Target	Pagu Indikatif (Rp)
1					2	3	4	5	6	7	4	9
1	02	02			PROGRAM PEMENUHAN UPAYA KESEHATAN PERORANGAN DAN UPAYA KESEHATAN MASYARAKAT	Angka Kematian Ibu Melahirkan per 100.000 Kelahiran Hidup Angka Kematian Bayi per 1000 Kelahiran Hidup Prevalensi Gizi Buruk Prevalensi Stunting Pada Balita Prevalensi TB Paru per 100.000 Pddk Rasio Puskesmas Per 1.000 Penduduk	131 1,18 0,2 10,40 0,32 131		322.000.000		129 0,95 0,1 10,2 0,32 128	323.000.000
1	02	02	2.02		Penyediaan Layanan Kesehatan untuk UKM dan UKP Rujukan Tingkat Daerah Kabupaten/Kota	Persentase Layanan Kesehatan UKM & UKP	100%		322.000.000		100%	323.000.000
1	02	02	2.02	0026	Pengelolaan Jaminan Kesehatan Masyarakat	Jumlah Dokumen Hasil Pengelolaan Jaminan Kesehatan Masyarakat	1 Dokumen	- Kab. Konawe Utara, Semua Kecamatan, Semua Kel/Desa	322.000.000		1 Dokumen	323.000.000
					UPTD PUSKESMAS MATANDAH				128.000.000			129.000.000
1					URUSAN PEMERINTAHAN WAJIB YANG BERKAITAN DENGAN PELAYANAN DASAR				128.000.000			129.000.000
1	02				URUSAN PEMERINTAHAN BIDANG KESEHATAN				128.000.000			129.000.000
1	02	02			PROGRAM PEMENUHAN UPAYA KESEHATAN PERORANGAN DAN UPAYA KESEHATAN MASYARAKAT	Angka Kematian Ibu Melahirkan per 100.000 Kelahiran Hidup Angka Kematian Bayi per 1000 Kelahiran Hidup Prevalensi Gizi Buruk Prevalensi Stunting Pada Balita Prevalensi TB Paru per 100.000 Pddk Rasio Puskesmas Per 1.000 Penduduk	131 1,18 0,2 10,40 0,32 131		128.000.000		129 0,95 0,1 10,2 0,32 128	129.000.000

Kode				Urusan / Bidang Urusan / Program / Kegiatan / Sub	Indikator Program / Kegiatan / Sub Kegiatan	Rencana Kerja Tahun 2024			Catatan Penting	Prakiraan Maju Rencana Tahun 2025		
						Target	Lokasi	Pagu Indikatif (Rp)		Target	Pagu Indikatif (Rp)	
1				2	3	4	5	6	7	4	9	
1	02	02	2.02		Penyediaan Layanan Kesehatan untuk UKM dan UKP Rujukan Tingkat Daerah Kabupaten/Kota	Persentase Layanan Kesehatan UKM & UKP	100%		128.000.000		100%	129.000.000
1	02	02	2.02	0026	Pengelolaan Jaminan Kesehatan Masyarakat	Jumlah Dokumen Hasil Pengelolaan Jaminan Kesehatan Masyarakat	1 Dokumen	- Kab. Konawe Utara, Semua Kecamatan, Semua Kel/Desa	128.000.000		1 Dokumen	129.000.000
					UPTD PUSKESMAS WAWOLESEA				215.000.000			216.000.000
1					URUSAN PEMERINTAHAN WAJIB YANG BERKAITAN DENGAN PELAYANAN DASAR				215.000.000			216.000.000
1	02				URUSAN PEMERINTAHAN BIDANG KESEHATAN				215.000.000			216.000.000
1	02	02			PROGRAM PEMENUHAN UPAYA KESEHATAN PERORANGAN DAN UPAYA KESEHATAN MASYARAKAT	Angka Kematian Ibu Melahirkan per 100.000 Kelahiran Hidup Angka Kematian Bayi per 1000 Kelahiran Hidup Prevalensi Gizi Buruk Prevalensi Stunting Pada Balita Prevalensi TB Paru per 100.000 Pddk Rasio Puskesmas Per 1.000 Penduduk	131 1,18 0,2 10,40 0,32 131		215.000.000		129 0,95 0,1 10,2 0,32 128	216.000.000
1	02	02	2.02		Penyediaan Layanan Kesehatan untuk UKM dan UKP Rujukan Tingkat Daerah Kabupaten/Kota	Persentase Layanan Kesehatan UKM & UKP	100%		215.000.000		100%	216.000.000
1	02	02	2.02	0026	Pengelolaan Jaminan Kesehatan Masyarakat	Jumlah Dokumen Hasil Pengelolaan Jaminan Kesehatan Masyarakat	1 Dokumen	- Kab. Konawe Utara, Semua Kecamatan, Semua Kel/Desa	215.000.000		1 Dokumen	216.000.000
					UPTD PUSKESMAS HIALU				250.000.000			251.000.000
1					URUSAN PEMERINTAHAN WAJIB YANG BERKAITAN DENGAN PELAYANAN DASAR				250.000.000			251.000.000
1	02				URUSAN PEMERINTAHAN BIDANG KESEHATAN				250.000.000			251.000.000

Kode					Urusan / Bidang Urusan / Program / Kegiatan / Sub	Indikator Program / Kegiatan / Sub Kegiatan	Rencana Kerja Tahun 2024			Catatan Penting	Prakiraan Maju Rencana Tahun 2025	
							Target	Lokasi	Pagu Indikatif (Rp)		Target	Pagu Indikatif (Rp)
1					2	3	4	5	6	7	4	9
1	02	02			PROGRAM PEMENUHAN UPAYA KESEHATAN PERORANGAN DAN UPAYA KESEHATAN MASYARAKAT	Angka Kematian Ibu Melahirkan per 100.000 Kelahiran Hidup Angka Kematian Bayi per 1000 Kelahiran Hidup Prevalensi Gizi Buruk Prevalensi Stunting Pada Balita Prevalensi TB Paru per 100.000 Pddk Rasio Puskesmas Per 1.000 Penduduk	131 1,18 0,2 10,40 0,32 131		250.000.000		129 0,95 0,1 10,2 0,32 128	251.000.000
1	02	02	2.02		Penyediaan Layanan Kesehatan untuk UKM dan UKP Rujukan Tingkat Daerah Kabupaten/Kota	Persentase Layanan Kesehatan UKM & UKP	100%		250.000.000		100%	251.000.000
1	02	02	2.02	0026	Pengelolaan Jaminan Kesehatan Masyarakat	Jumlah Dokumen Hasil Pengelolaan Jaminan Kesehatan Masyarakat	1 Dokumen	- Kab. Konawe Utara, Semua Kecamatan, Semua Kel/Desa	250.000.000		1 Dokumen	251.000.000
					UPTD PUSKESMAS SAWA				213.000.000			214.000.000
1					URUSAN PEMERINTAHAN WAJIB YANG BERKAITAN DENGAN PELAYANAN DASAR				213.000.000			214.000.000
1	02				URUSAN PEMERINTAHAN BIDANG KESEHATAN				213.000.000			214.000.000
1	02	02			PROGRAM PEMENUHAN UPAYA KESEHATAN PERORANGAN DAN UPAYA KESEHATAN MASYARAKAT	Angka Kematian Ibu Melahirkan per 100.000 Kelahiran Hidup Angka Kematian Bayi per 1000 Kelahiran Hidup Prevalensi Gizi Buruk Prevalensi Stunting Pada Balita Prevalensi TB Paru per 100.000 Pddk Rasio Puskesmas Per 1.000 Penduduk	131 1,18 0,2 10,40 0,32 131		213.000.000		129 0,95 0,1 10,2 0,32 128	214.000.000
1	02	02	2.02		Penyediaan Layanan Kesehatan untuk UKM dan UKP Rujukan Tingkat Daerah Kabupaten/Kota	Persentase Layanan Kesehatan UKM & UKP	100%		213.000.000		100%	214.000.000

Kode					Urusan / Bidang Urusan / Program / Kegiatan / Sub	Indikator Program / Kegiatan / Sub Kegiatan	Rencana Kerja Tahun 2024			Catatan Penting	Prakiraan Maju Rencana Tahun 2025	
							Target	Lokasi	Pagu Indikatif (Rp)		Target	Pagu Indikatif (Rp)
1					2	3	4	5	6	7	4	9
1	02	02	2.02	0026	Pengelolaan Jaminan Kesehatan Masyarakat	Jumlah Dokumen Hasil Pengelolaan Jaminan Kesehatan Masyarakat	1 Dokumen	- Kab. Konawe Utara, Semua Kecamatan, Semua Kel/Desa	213.000.000		1 Dokumen	214.000.000
					UPTD PUSKESMAS LASOLO				465.000.000			466.000.000
1					URUSAN PEMERINTAHAN WAJIB YANG BERKAITAN DENGAN PELAYANAN DASAR				465.000.000			466.000.000
1	02				URUSAN PEMERINTAHAN BIDANG KESEHATAN				465.000.000			466.000.000
1	02	02			PROGRAM PEMENUHAN UPAYA KESEHATAN PERORANGAN DAN UPAYA KESEHATAN MASYARAKAT	Angka Kematian Ibu Melahirkan per 100.000 Kelahiran Hidup Angka Kematian Bayi per 1000 Kelahiran Hidup Prevalensi Gizi Buruk Prevalensi Stunting Pada Balita Prevalensi TB Paru per 100.000 Pddk Rasio Puskesmas Per 1.000 Penduduk	131 1,18 0,2 10,40 0,32 131		465.000.000		129 0,95 0,1 10,2 0,32 128	466.000.000
1	02	02	2.02		Penyediaan Layanan Kesehatan untuk UKM dan UKP Rujukan Tingkat Daerah Kabupaten/Kota	Persentase Layanan Kesehatan UKM & UKP	100%		465.000.000		100%	466.000.000
1	02	02	2.02	0026	Pengelolaan Jaminan Kesehatan Masyarakat	Jumlah Dokumen Hasil Pengelolaan Jaminan Kesehatan Masyarakat	1 Dokumen	- Kab. Konawe Utara, Semua Kecamatan, Semua Kel/Desa	465.000.000		1 Dokumen	466.000.000
					UPTD PUSKESMAS LAMPARINGA				145.000.000			146.000.000
1					URUSAN PEMERINTAHAN WAJIB YANG BERKAITAN DENGAN PELAYANAN DASAR				145.000.000			146.000.000
1	02				URUSAN PEMERINTAHAN BIDANG KESEHATAN				145.000.000			146.000.000

Kode					Urusan / Bidang Urusan / Program / Kegiatan / Sub	Indikator Program / Kegiatan / Sub Kegiatan	Rencana Kerja Tahun 2024			Catatan Penting	Prakiraan Maju Rencana Tahun 2025	
							Target	Lokasi	Pagu Indikatif (Rp)		Target	Pagu Indikatif (Rp)
1					2	3	4	5	6	7	4	9
1	02	02			PROGRAM PEMENUHAN UPAYA KESEHATAN PERORANGAN DAN UPAYA KESEHATAN MASYARAKAT	Angka Kematian Ibu Melahirkan per 100.000 Kelahiran Hidup Angka Kematian Bayi per 1000 Kelahiran Hidup Prevalensi Gizi Buruk Prevalensi Stunting Pada Balita Prevalensi TB Paru per 100.000 Pddk Rasio Puskesmas Per 1.000 Penduduk	131 1,18 0,2 10,40 0,32 131		145.000.000		129 0,95 0,1 10,2 0,32 128	146.000.000
1	02	02	2.02		Penyediaan Layanan Kesehatan untuk UKM dan UKP Rujukan Tingkat Daerah Kabupaten/Kota	Persentase Layanan Kesehatan UKM & UKP	100%		145.000.000		100%	146.000.000
1	02	02	2.02	0026	Pengelolaan Jaminan Kesehatan Masyarakat	Jumlah Dokumen Hasil Pengelolaan Jaminan Kesehatan Masyarakat	1 Dokumen	- Kab. Konawe Utara, Semua Kecamatan, Semua Kel/Desa	145.000.000		1 Dokumen	146.000.000
					UPTD PUSKESMAS OHEO				75.000.000			76.000.000
1					URUSAN PEMERINTAHAN WAJIB YANG BERKAITAN DENGAN PELAYANAN DASAR				75.000.000			76.000.000
1	02				URUSAN PEMERINTAHAN BIDANG KESEHATAN				75.000.000			76.000.000
1	02	02			PROGRAM PEMENUHAN UPAYA KESEHATAN PERORANGAN DAN UPAYA KESEHATAN MASYARAKAT	Angka Kematian Ibu Melahirkan per 100.000 Kelahiran Hidup Angka Kematian Bayi per 1000 Kelahiran Hidup Prevalensi Gizi Buruk Prevalensi Stunting Pada Balita Prevalensi TB Paru per 100.000 Pddk Rasio Puskesmas Per 1.000 Penduduk	131 1,18 0,2 10,40 0,32 131		75.000.000		129 0,95 0,1 10,2 0,32 128	76.000.000
1	02	02	2.02		Penyediaan Layanan Kesehatan untuk UKM dan UKP Rujukan Tingkat Daerah Kabupaten/Kota	Persentase Layanan Kesehatan UKM & UKP	100%		75.000.000		100%	76.000.000

Kode					Urusan / Bidang Urusan / Program / Kegiatan / Sub	Indikator Program / Kegiatan / Sub Kegiatan	Rencana Kerja Tahun 2024			Catatan Penting	Prakiraan Maju Rencana Tahun 2025	
							Target	Lokasi	Pagu Indikatif (Rp)		Target	Pagu Indikatif (Rp)
1					2	3	4	5	6	7	4	9
1	02	02	2.02	0026	Pengelolaan Jaminan Kesehatan Masyarakat	Jumlah Dokumen Hasil Pengelolaan Jaminan Kesehatan Masyarakat	1 Dokumen	- Kab. Konawe Utara, Semua Kecamatan, Semua Kel/Desa	75.000.000		1 Dokumen	76.000.000
					UPTD PUSKESMAS LANGGIKIMA PESISIR				104.000.000			105.000.000
1					URUSAN PEMERINTAHAN WAJIB YANG BERKAITAN DENGAN PELAYANAN DASAR				104.000.000			105.000.000
1	02				URUSAN PEMERINTAHAN BIDANG KESEHATAN				104.000.000			105.000.000
1	02	02			PROGRAM PEMENUHAN UPAYA KESEHATAN PERORANGAN DAN UPAYA KESEHATAN MASYARAKAT	Angka Kematian Ibu Melahirkan per 100.000 Kelahiran Hidup Angka Kematian Bayi per 1000 Kelahiran Hidup Prevalensi Gizi Buruk Prevalensi Stunting Pada Balita Prevalensi TB Paru per 100.000 Pddk Rasio Puskesmas Per 1.000 Penduduk	131 1,18 0,2 10,40 0,32 131		104.000.000		129 0,95 0,1 10,2 0,32 128	105.000.000
1	02	02	2.02		Penyediaan Layanan Kesehatan untuk UKM dan UKP Rujukan Tingkat Daerah Kabupaten/Kota	Persentase Layanan Kesehatan UKM & UKP	100%		104.000.000		100%	105.000.000
1	02	02	2.02	0026	Pengelolaan Jaminan Kesehatan Masyarakat	Jumlah Dokumen Hasil Pengelolaan Jaminan Kesehatan Masyarakat	1 Dokumen	- Kab. Konawe Utara, Semua Kecamatan, Semua Kel/Desa	104.000.000		1 Dokumen	105.000.000
					UPTD PUSKESMAS PAKA INDAH				75.000.000			76.000.000
1					URUSAN PEMERINTAHAN WAJIB YANG BERKAITAN DENGAN PELAYANAN DASAR				75.000.000			76.000.000
1	02				URUSAN PEMERINTAHAN BIDANG KESEHATAN				75.000.000			76.000.000

Kode					Urusan / Bidang Urusan / Program / Kegiatan / Sub	Indikator Program / Kegiatan / Sub Kegiatan	Rencana Kerja Tahun 2024			Catatan Penting	Prakiraan Maju Rencana Tahun 2025	
							Target	Lokasi	Pagu Indikatif (Rp)		Target	Pagu Indikatif (Rp)
1					2	3	4	5	6	7	4	9
1	02	02			PROGRAM PEMENUHAN UPAYA KESEHATAN PERORANGAN DAN UPAYA KESEHATAN MASYARAKAT	Angka Kematian Ibu Melahirkan per 100.000 Kelahiran Hidup Angka Kematian Bayi per 1000 Kelahiran Hidup Prevalensi Gizi Buruk Prevalensi Stunting Pada Balita Prevalensi TB Paru per 100.000 Pddk Rasio Puskesmas Per 1.000 Penduduk	131 1,18 0,2 10,40 0,32 131		75.000.000		129 0,95 0,1 10,2 0,32 128	76.000.000
1	02	02	2.02		Penyediaan Layanan Kesehatan untuk UKM dan UKP Rujukan Tingkat Daerah Kabupaten/Kota	Persentase Layanan Kesehatan UKM & UKP	100%		75.000.000		100%	76.000.000
1	02	02	2.02	0026	Pengelolaan Jaminan Kesehatan Masyarakat	Jumlah Dokumen Hasil Pengelolaan Jaminan Kesehatan Masyarakat	1 Dokumen	- Kab. Konawe Utara, Semua Kecamatan, Semua Kel/Desa	75.000.000		1 Dokumen	76.000.000
					UPTD PUSKESMAS MOTUI				241.000.000			242.000.000
1					URUSAN PEMERINTAHAN WAJIB YANG BERKAITAN DENGAN PELAYANAN DASAR				241.000.000			242.000.000
1	02				URUSAN PEMERINTAHAN BIDANG KESEHATAN				241.000.000			242.000.000
1	02	02			PROGRAM PEMENUHAN UPAYA KESEHATAN PERORANGAN DAN UPAYA KESEHATAN MASYARAKAT	Angka Kematian Ibu Melahirkan per 100.000 Kelahiran Hidup Angka Kematian Bayi per 1000 Kelahiran Hidup Prevalensi Gizi Buruk Prevalensi Stunting Pada Balita Prevalensi TB Paru per 100.000 Pddk Rasio Puskesmas Per 1.000 Penduduk	131 1,18 0,2 10,40 0,32 131		241.000.000		129 0,95 0,1 10,2 0,32 128	242.000.000
1	02	02	2.02		Penyediaan Layanan Kesehatan untuk UKM dan UKP Rujukan Tingkat Daerah Kabupaten/Kota	Persentase Layanan Kesehatan UKM & UKP	100%		241.000.000		100%	242.000.000

Kode					Urusan / Bidang Urusan / Program / Kegiatan / Sub	Indikator Program / Kegiatan / Sub Kegiatan	Rencana Kerja Tahun 2024			Catatan Penting	Prakiraan Maju Rencana Tahun 2025	
							Target	Lokasi	Pagu Indikatif (Rp)		Target	Pagu Indikatif (Rp)
1					2	3	4	5	6	7	4	9
1	02	02	2.02	0026	Pengelolaan Jaminan Kesehatan Masyarakat	Jumlah Dokumen Hasil Pengelolaan Jaminan Kesehatan Masyarakat	1 Dokumen	- Kab. Konawe Utara, Semua Kecamatan, Semua Kel/Desa	241.000.000		1 Dokumen	242.000.000
					UPTD PUSKESMAS LANDAWE				97.000.000			98.000.000
1					URUSAN PEMERINTAHAN WAJIB YANG BERKAITAN DENGAN PELAYANAN DASAR				97.000.000			98.000.000
1	02				URUSAN PEMERINTAHAN BIDANG KESEHATAN				97.000.000			98.000.000
1	02	02			PROGRAM PEMENUHAN UPAYA KESEHATAN PERORANGAN DAN UPAYA KESEHATAN MASYARAKAT	Angka Kematian Ibu Melahirkan per 100.000 Kelahiran Hidup Angka Kematian Bayi per 1000 Kelahiran Hidup Prevalensi Gizi Buruk Prevalensi Stunting Pada Balita Prevalensi TB Paru per 100.000 Pddk Rasio Puskesmas Per 1.000 Penduduk	131 1,18 0,2 10,40 0,32 131		97.000.000		129 0,95 0,1 10,2 0,32 128	98.000.000
1	02	02	2.02		Penyediaan Layanan Kesehatan untuk UKM dan UKP Rujukan Tingkat Daerah Kabupaten/Kota	Persentase Layanan Kesehatan UKM & UKP	100%		97.000.000		100%	98.000.000
1	02	02	2.02	0026	Pengelolaan Jaminan Kesehatan Masyarakat	Jumlah Dokumen Hasil Pengelolaan Jaminan Kesehatan Masyarakat	1 Dokumen	- Kab. Konawe Utara, Semua Kecamatan, Semua Kel/Desa	97.000.000		1 Dokumen	98.000.000
					UPTD PUSKESMAS ASERA				230.000.000			231.000.000
1					URUSAN PEMERINTAHAN WAJIB YANG BERKAITAN DENGAN PELAYANAN DASAR				230.000.000			231.000.000
1	02				URUSAN PEMERINTAHAN BIDANG KESEHATAN				230.000.000			231.000.000

Kode					Urusan / Bidang Urusan / Program / Kegiatan / Sub	Indikator Program / Kegiatan / Sub Kegiatan	Rencana Kerja Tahun 2024			Catatan Penting	Prakiraan Maju Rencana Tahun 2025	
							Target	Lokasi	Pagu Indikatif (Rp)		Target	Pagu Indikatif (Rp)
1					2	3	4	5	6	7	4	9
1	02	02			PROGRAM PEMENUHAN UPAYA KESEHATAN PERORANGAN DAN UPAYA KESEHATAN MASYARAKAT	Angka Kematian Ibu Melahirkan per 100.000 Kelahiran Hidup Angka Kematian Bayi per 1000 Kelahiran Hidup Prevalensi Gizi Buruk Prevalensi Stunting Pada Balita Prevalensi TB Paru per 100.000 Pddk Rasio Puskesmas Per 1.000 Penduduk	131 1,18 0,2 10,40 0,32 131		230.000.000		129 0,95 0,1 10,2 0,32 128	231.000.000
1	02	02	2.02		Penyediaan Layanan Kesehatan untuk UKM dan UKP Rujukan Tingkat Daerah Kabupaten/Kota	Persentase Layanan Kesehatan UKM & UKP	100%		230.000.000		100%	231.000.000
1	02	02	2.02	0026	Pengelolaan Jaminan Kesehatan Masyarakat	Jumlah Dokumen Hasil Pengelolaan Jaminan Kesehatan Masyarakat	1 Dokumen	- Kab. Konawe Utara, Semua Kecamatan, Semua Kel/Desa	230.000.000		1 Dokumen	231.000.000
					UPTD PUSKESMAS LASOLO KEPULAUAN				52.000.000			53.000.000
1					URUSAN PEMERINTAHAN WAJIB YANG BERKAITAN DENGAN PELAYANAN DASAR				52.000.000			53.000.000
1	02				URUSAN PEMERINTAHAN BIDANG KESEHATAN				52.000.000			53.000.000
1	02	02			PROGRAM PEMENUHAN UPAYA KESEHATAN PERORANGAN DAN UPAYA KESEHATAN MASYARAKAT	Angka Kematian Ibu Melahirkan per 100.000 Kelahiran Hidup Angka Kematian Bayi per 1000 Kelahiran Hidup Prevalensi Gizi Buruk Prevalensi Stunting Pada Balita Prevalensi TB Paru per 100.000 Pddk Rasio Puskesmas Per 1.000 Penduduk	131 1,18 0,2 10,40 0,32 131		52.000.000		129 0,95 0,1 10,2 0,32 128	53.000.000

Kode				Urusan / Bidang Urusan / Program / Kegiatan / Sub	Indikator Program / Kegiatan / Sub Kegiatan	Rencana Kerja Tahun 2024			Catatan Penting	Prakiraan Maju Rencana Tahun 2025		
						Target	Lokasi	Pagu Indikatif (Rp)		Target	Pagu Indikatif (Rp)	
1				2	3	4	5	6	7	4	9	
1	02	02	2.02		Penyediaan Layanan Kesehatan untuk UKM dan UKP Rujukan Tingkat Daerah Kabupaten/Kota	Persentase Layanan Kesehatan UKM & UKP	100%		52.000.000		100%	53.000.000
1	02	02	2.02	0026	Pengelolaan Jaminan Kesehatan Masyarakat	Jumlah Dokumen Hasil Pengelolaan Jaminan Kesehatan Masyarakat	1 Dokumen	- Kab. Konawe Utara, Semua Kecamatan, Semua Kel/Desa	52.000.000		1 Dokumen	53.000.000
					UPTD PUSKESMAS WANGGUDU RAYA				328.000.000			330.000.000
1					URUSAN PEMERINTAHAN WAJIB YANG BERKAITAN DENGAN PELAYANAN DASAR				328.000.000			330.000.000
1	02				URUSAN PEMERINTAHAN BIDANG KESEHATAN				328.000.000			330.000.000
1	02	02			PROGRAM PEMENUHAN UPAYA KESEHATAN PERORANGAN DAN UPAYA KESEHATAN MASYARAKAT	Angka Kematian Ibu Melahirkan per 100.000 Kelahiran Hidup Angka Kematian Bayi per 1000 Kelahiran Hidup Prevalensi Gizi Buruk Prevalensi Stunting Pada Balita Prevalensi TB Paru per 100.000 Pddk Rasio Puskesmas Per 1.000 Penduduk	131 1,18 0,2 10,40 0,32 131		328.000.000		129 0,95 0,1 10,2 0,32 128	330.000.000
1	02	02	2.02		Penyediaan Layanan Kesehatan untuk UKM dan UKP Rujukan Tingkat Daerah Kabupaten/Kota	Persentase Layanan Kesehatan UKM & UKP	100%		328.000.000		100%	330.000.000
1	02	02	2.02	0026	Pengelolaan Jaminan Kesehatan Masyarakat	Jumlah Dokumen Hasil Pengelolaan Jaminan Kesehatan Masyarakat	1 Dokumen	- Kab. Konawe Utara, Semua Kecamatan, Semua Kel/Desa	328.000.000		1 Dokumen	330.000.000
					UPTD PUSKESMAS LARONANGA PANTAI				91.000.000			92.000.000
1					URUSAN PEMERINTAHAN WAJIB YANG BERKAITAN DENGAN PELAYANAN DASAR				91.000.000			92.000.000
1	02				URUSAN PEMERINTAHAN BIDANG KESEHATAN				91.000.000			92.000.000

Kode					Urusan / Bidang Urusan / Program / Kegiatan / Sub	Indikator Program / Kegiatan / Sub Kegiatan	Rencana Kerja Tahun 2024			Catatan Penting	Prakiraan Maju Rencana Tahun 2025	
							Target	Lokasi	Pagu Indikatif (Rp)		Target	Pagu Indikatif (Rp)
1					2	3	4	5	6	7	4	9
1	02	02			PROGRAM PEMENUHAN UPAYA KESEHATAN PERORANGAN DAN UPAYA KESEHATAN MASYARAKAT	Angka Kematian Ibu Melahirkan per 100.000 Kelahiran Hidup Angka Kematian Bayi per 1000 Kelahiran Hidup Prevalensi Gizi Buruk Prevalensi Stunting Pada Balita Prevalensi TB Paru per 100.000 Pddk Rasio Puskesmas Per 1.000 Penduduk	131 1,18 0,2 10,40 0,32 131		91.000.000		129 0,95 0,1 10,2 0,32 128	92.000.000
1	02	02	2.02		Penyediaan Layanan Kesehatan untuk UKM dan UKP Rujukan Tingkat Daerah Kabupaten/Kota	Persentase Layanan Kesehatan UKM & UKP	100%		91.000.000		100%	92.000.000
1	02	02	2.02	0026	Pengelolaan Jaminan Kesehatan Masyarakat	Jumlah Dokumen Hasil Pengelolaan Jaminan Kesehatan Masyarakat	1 Dokumen	- Kab. Konawe Utara, Semua Kecamatan, Semua Kel/Desa	91.000.000		1 Dokumen	92.000.000
					UPTD PUSKESMAS ANDEO				150.000.000			151.000.000
1					URUSAN PEMERINTAHAN WAJIB YANG BERKAITAN DENGAN PELAYANAN DASAR				150.000.000			151.000.000
1	02				URUSAN PEMERINTAHAN BIDANG KESEHATAN				150.000.000			151.000.000
1	02	02			PROGRAM PEMENUHAN UPAYA KESEHATAN PERORANGAN DAN UPAYA KESEHATAN MASYARAKAT	Angka Kematian Ibu Melahirkan per 100.000 Kelahiran Hidup Angka Kematian Bayi per 1000 Kelahiran Hidup Prevalensi Gizi Buruk Prevalensi Stunting Pada Balita Prevalensi TB Paru per 100.000 Pddk Rasio Puskesmas Per 1.000 Penduduk	131 1,18 0,2 10,40 0,32 131		150.000.000		129 0,95 0,1 10,2 0,32 128	151.000.000

Kode					Urusan / Bidang Urusan / Program / Kegiatan / Sub	Indikator Program / Kegiatan / Sub Kegiatan	Rencana Kerja Tahun 2024			Catatan Penting	Prakiraan Maju Rencana Tahun 2025	
							Target	Lokasi	Pagu Indikatif (Rp)		Target	Pagu Indikatif (Rp)
1					2	3	4	5	6	7	4	9
1	02	02	2.02		Penyediaan Layanan Kesehatan untuk UKM dan UKP Rujukan Tingkat Daerah Kabupaten/Kota	Persentase Layanan Kesehatan UKM & UKP	100%		150.000.000		100%	151.000.000
1	02	02	2.02	0026	Pengelolaan Jaminan Kesehatan Masyarakat	Jumlah Dokumen Hasil Pengelolaan Jaminan Kesehatan Masyarakat	1 Dokumen	- Kab. Konawe Utara, Semua Kecamatan, Semua Kel/Desa	150.000.000		1 Dokumen	151.000.000
					UPTD PUSKESMAS MOLAWE				307.000.000			308.000.000
1					URUSAN PEMERINTAHAN WAJIB YANG BERKAITAN DENGAN PELAYANAN DASAR				307.000.000			308.000.000
1	02				URUSAN PEMERINTAHAN BIDANG KESEHATAN				307.000.000			308.000.000
1	02	02			PROGRAM PEMENUHAN UPAYA KESEHATAN PERORANGAN DAN UPAYA KESEHATAN MASYARAKAT	Angka Kematian Ibu Melahirkan per 100.000 Kelahiran Hidup Angka Kematian Bayi per 1000 Kelahiran Hidup Prevalensi Gizi Buruk Prevalensi Stunting Pada Balita Prevalensi TB Paru per 100.000 Pddk Rasio Puskesmas Per 1.000 Penduduk	131 1,18 0,2 10,40 0,32 131		307.000.000		129 0,95 0,1 10,2 0,32 128	308.000.000
1	02	02	2.02		Penyediaan Layanan Kesehatan untuk UKM dan UKP Rujukan Tingkat Daerah Kabupaten/Kota	Persentase Layanan Kesehatan UKM & UKP	100%		307.000.000		100%	308.000.000
1	02	02	2.02	0026	Pengelolaan Jaminan Kesehatan Masyarakat	Jumlah Dokumen Hasil Pengelolaan Jaminan Kesehatan Masyarakat	1 Dokumen	- Kab. Konawe Utara, Semua Kecamatan, Semua Kel/Desa	307.000.000		1 Dokumen	308.000.000
					UPTD PUSKESMAS TAPUNGGAYA				124.000.000			125.000.000
1					URUSAN PEMERINTAHAN WAJIB YANG BERKAITAN DENGAN PELAYANAN DASAR				124.000.000			125.000.000
1	02				URUSAN PEMERINTAHAN BIDANG KESEHATAN				124.000.000			125.000.000

Kode					Urusan / Bidang Urusan / Program / Kegiatan / Sub	Indikator Program / Kegiatan / Sub Kegiatan	Rencana Kerja Tahun 2024			Catatan Penting	Prakiraan Maju Rencana Tahun 2025	
							Target	Lokasi	Pagu Indikatif (Rp)		Target	Pagu Indikatif (Rp)
1					2	3	4	5	6	7	4	9
1	02	02			PROGRAM PEMENUHAN UPAYA KESEHATAN PERORANGAN DAN UPAYA KESEHATAN MASYARAKAT	Angka Kematian Ibu Melahirkan per 100.000 Kelahiran Hidup Angka Kematian Bayi per 1000 Kelahiran Hidup Prevalensi Gizi Buruk Prevalensi Stunting Pada Balita Prevalensi TB Paru per 100.000 Pddk Rasio Puskesmas Per 1.000 Penduduk	131 1,18 0,2 10,40 0,32 131		124.000.000		129 0,95 0,1 10,2 0,32 128	125.000.000
1	02	02	2.02		Penyediaan Layanan Kesehatan untuk UKM dan UKP Rujukan Tingkat Daerah Kabupaten/Kota	Persentase Layanan Kesehatan UKM & UKP	100%		124.000.000		100%	125.000.000
1	02	02	2.02	0026	Pengelolaan Jaminan Kesehatan Masyarakat	Jumlah Dokumen Hasil Pengelolaan Jaminan Kesehatan Masyarakat	1 Dokumen	- Kab. Konawe Utara, Molawe, Semua Kel/Desa	124.000.000		1 Dokumen	125.000.000
					UPTD PUSKESMAS ANDOWIA				320.000.000			321.000.000
1					URUSAN PEMERINTAHAN WAJIB YANG BERKAITAN DENGAN PELAYANAN DASAR				320.000.000			321.000.000
1	02				URUSAN PEMERINTAHAN BIDANG KESEHATAN				320.000.000			321.000.000
1	02	02			PROGRAM PEMENUHAN UPAYA KESEHATAN PERORANGAN DAN UPAYA KESEHATAN MASYARAKAT	Angka Kematian Ibu Melahirkan per 100.000 Kelahiran Hidup Angka Kematian Bayi per 1000 Kelahiran Hidup Prevalensi Gizi Buruk Prevalensi Stunting Pada Balita Prevalensi TB Paru per 100.000 Pddk Rasio Puskesmas Per 1.000 Penduduk	131 1,18 0,2 10,40 0,32 131		320.000.000		129 0,95 0,1 10,2 0,32 128	321.000.000
1	02	02	2.02		Penyediaan Layanan Kesehatan untuk UKM dan UKP Rujukan Tingkat Daerah Kabupaten/Kota	Persentase Layanan Kesehatan UKM & UKP	100%		320.000.000		100%	321.000.000

Kode					Urusan / Bidang Urusan / Program / Kegiatan / Sub	Indikator Program / Kegiatan / Sub Kegiatan	Rencana Kerja Tahun 2024			Catatan Penting	Prakiraan Maju Rencana Tahun 2025	
							Target	Lokasi	Pagu Indikatif (Rp)		Target	Pagu Indikatif (Rp)
1					2	3	4	5	6	7	4	9
1	02	02	2.02	0026	Pengelolaan Jaminan Kesehatan Masyarakat	Jumlah Dokumen Hasil Pengelolaan Jaminan Kesehatan Masyarakat	1 Dokumen	- Kab. Konawe Utara, Semua Kecamatan, Semua Kel/Desa	320.000.000		1 Dokumen	321.000.000
					UPTD PUSKESMAS TETEWATU				80.000.000			81.000.000
1					URUSAN PEMERINTAHAN WAJIB YANG BERKAITAN DENGAN PELAYANAN DASAR				80.000.000			81.000.000
1	02				URUSAN PEMERINTAHAN BIDANG KESEHATAN				80.000.000			81.000.000
1	02	02			PROGRAM PEMENUHAN UPAYA KESEHATAN PERORANGAN DAN UPAYA KESEHATAN MASYARAKAT	Angka Kematian Ibu Melahirkan per 100.000 Kelahiran Hidup Angka Kematian Bayi per 1000 Kelahiran Hidup Prevalensi Gizi Buruk Prevalensi Stunting Pada Balita Prevalensi TB Paru per 100.000 Pddk Rasio Puskesmas Per 1.000 Penduduk	131 1,18 0,2 10,40 0,32 131		80.000.000		129 0,95 0,1 10,2 0,32 128	81.000.000
1	02	02	2.02		Penyediaan Layanan Kesehatan untuk UKM dan UKP Rujukan Tingkat Daerah Kabupaten/Kota	Persentase Layanan Kesehatan UKM & UKP	100%		80.000.000		100%	81.000.000
1	02	02	2.02	0026	Pengelolaan Jaminan Kesehatan Masyarakat	Jumlah Dokumen Hasil Pengelolaan Jaminan Kesehatan Masyarakat	1 Dokumen	- Kab. Konawe Utara, Semua Kecamatan, Semua Kel/Desa	80.000.000		1 Dokumen	81.000.000
					RUMAH SAKIT UMUM DAERAH				21.718.000.000			26.148.212.039
1					URUSAN PEMERINTAHAN WAJIB YANG BERKAITAN DENGAN PELAYANAN DASAR				21.718.000.000			26.148.212.039
1	02				URUSAN PEMERINTAHAN BIDANG KESEHATAN				21.718.000.000			26.148.212.039

Kode					Urusan / Bidang Urusan / Program / Kegiatan / Sub	Indikator Program / Kegiatan / Sub Kegiatan	Rencana Kerja Tahun 2024			Catatan Penting	Prakiraan Maju Rencana Tahun 2025	
							Target	Lokasi	Pagu Indikatif (Rp)		Target	Pagu Indikatif (Rp)
1					2	3	4	5	6	7	4	9
1	02	01			PROGRAM PENUNJANG URUSAN PEMERINTAHAN DAERAH KABUPATEN/KOTA	Persentase Peningkatan Sarana dan Prasarana yang mendukung kelancaran tugas dan fungsi Rumah Sakit	100%		11.823.000.000		100%	14.056.072.039
1	02	01	2.01		Perencanaan, Penganggaran, dan Evaluasi Kinerja Perangkat Daerah	Jumlah Dokumen Perencanaan, Penganggaran, dan Evaluasi Kinerja Perangkat Daerah	4 dokumen		25.000.000		4 dokumen	29.000.000
1	02	01	2.01	0001	Penyusunan Dokumen Perencanaan Perangkat Daerah	Jumlah Dokumen Perencanaan Perangkat Daerah	1 Dokumen	- Kab. Konawe Utara, Andowia, Lahimbua	5.000.000		1 Dokumen	6.000.000
1	02	01	2.01	0003	Koordinasi dan Penyusunan Dokumen Perubahan RKA-SKPD	Jumlah Dokumen Perubahan RKA-SKPD dan Laporan Hasil Koordinasi Penyusunan Dokumen Perubahan RKA-SKPD	1 Dokumen	- Kab. Konawe Utara, Andowia, Lahimbua	5.000.000		1 Dokumen	6.000.000
1	02	01	2.01	0006	Koordinasi dan Penyusunan Laporan Capaian Kinerja dan Ikhtisar Realisasi Kinerja SKPD	Jumlah Laporan Capaian Kinerja dan Ikhtisar Realisasi Kinerja SKPD dan Laporan Hasil Koordinasi Penyusunan Laporan Capaian Kinerja dan Ikhtisar Realisasi Kinerja SKPD	1 Laporan	- Kab. Konawe Utara, Andowia, Lahimbua	5.000.000		1 Laporan	6.000.000
1	02	01	2.01	0007	Evaluasi Kinerja Perangkat Daerah	Jumlah Laporan Evaluasi Kinerja Perangkat Daerah	1 Laporan	- Kab. Konawe Utara, Andowia, Lahimbua	10.000.000		1 Laporan	11.000.000
1	02	01	2.02		Administrasi Keuangan Perangkat Daerah	Persentase Serapan Anggaran	100%		3.538.791.963		100%	3.639.791.963
1	02	01	2.02	0001	Penyediaan Gaji dan Tunjangan ASN	Jumlah Orang yang Menerima Gaji dan Tunjangan ASN	1 Orang/bulan	- Kab. Konawe Utara, Semua Kecamatan, Semua Kel/Desa	3.415.921.963		1 Orang/bulan	3.415.921.963
1	02	01	2.02	0002	Penyediaan Administrasi Pelaksanaan Tugas ASN	Jumlah Dokumen Hasil Penyediaan Administrasi Pelaksanaan Tugas ASN	1 Dokumen	- Kab. Konawe Utara, Andowia, Lahimbua	117.870.000		1 Dokumen	217.870.000

Kode					Urusan / Bidang Urusan / Program / Kegiatan / Sub	Indikator Program / Kegiatan / Sub Kegiatan	Rencana Kerja Tahun 2024			Catatan Penting	Prakiraan Maju Rencana Tahun 2025	
							Target	Lokasi	Pagu Indikatif (Rp)		Target	Pagu Indikatif (Rp)
1					2	3	4	5	6	7	4	9
1	02	01	2.02	0005	Koordinasi dan Penyusunan Laporan Keuangan Akhir Tahun SKPD	Jumlah Laporan Keuangan Akhir Tahun SKPD dan Laporan Hasil Koordinasi Penyusunan Laporan Keuangan Akhir Tahun SKPD	1 Laporan	- Kab. Konawe Utara, Andowia, Lahimbua	5.000.000		1 Laporan	6.000.000
1	02	01	2.05		Administrasi Kepegawaian Perangkat Daerah	Persentase kelengkapan administrasi kepegawaian	100%		266.000.000		100%	240.000.000
1	02	01	2.05	0001	Peningkatan Sarana dan Prasarana Disiplin Pegawai	Jumlah Unit Peningkatan Sarana dan Prasarana Disiplin Pegawai	1 Unit	- Kab. Konawe Utara, Andowia, Lahimbua	30.000.000		1 Unit	40.000.000
1	02	01	2.05	0002	Pengadaan Pakaian Dinas beserta Atribut Kelengkapannya	Jumlah Paket Pakaian Dinas beserta Atribut Kelengkapan	1 Paket	- Kab. Konawe Utara, Andowia, Lahimbua	106.000.000		1 Paket	120.000.000
1	02	01	2.05	0004	Koordinasi dan Pelaksanaan Sistem Informasi Kepegawaian	Jumlah Dokumen Hasil Koordinasi dan Pelaksanaan Sistem Informasi Kepegawaian	1 Dokumen	- Kab. Konawe Utara, Andowia, Lahimbua	80.000.000		1 Dokumen	20.000.000
1	02	01	2.05	0009	Pendidikan dan Pelatihan Pegawai Berdasarkan Tugas dan Fungsi	Jumlah Pegawai Berdasarkan Tugas dan Fungsi yang Mengikuti Pendidikan dan Pelatihan	10 Orang	- Semua Kota/Kab, Semua Kecamatan, Semua Kel/Desa - Kab. Konawe Utara, Andowia, Lahimbua	50.000.000		10 Orang	60.000.000
1	02	01	2.06		Administrasi Umum Perangkat Daerah	Presentase Kebutuhan Umum Perangkat Daerah	100%		475.241.000		100%	785.241.000
1	02	01	2.06	0001	Penyediaan Komponen Instalasi Listrik/Penerangan Bangunan Kantor	Jumlah Paket Komponen Instalasi Listrik/Penerangan Bangunan Kantor yang Disediakan	1 Paket	- Kab. Konawe Utara, Andowia, Lahimbua	62.700.000		1 Paket	72.700.000
1	02	01	2.06	0004	Penyediaan Bahan Logistik Kantor	Jumlah Paket Bahan Logistik Kantor yang Disediakan	1 Paket	- Kab. Konawe Utara, Semua Kecamatan, Semua Kel/Desa	158.256.000		1 Paket	258.256.000
1	02	01	2.06	0005	Penyediaan Barang Cetak dan Penggandaan	Jumlah Paket Barang Cetak dan Penggandaan yang Disediakan	1 Paket	- Kab. Konawe Utara, Andowia, Lahimbua	104.328.000		1 Paket	204.328.000

Kode					Urusan / Bidang Urusan / Program / Kegiatan / Sub	Indikator Program / Kegiatan / Sub Kegiatan	Rencana Kerja Tahun 2024			Catatan Penting	Prakiraan Maju Rencana Tahun 2025		
							Target	Lokasi	Pagu Indikatif (Rp)		Target	Pagu Indikatif (Rp)	
1					2		3	4	5	6	7	4	9
1	02	01	2.06	0009	Penyelenggaraan Rapat Koordinasi dan Konsultasi SKPD	Jumlah Laporan Penyelenggaraan Rapat Koordinasi dan Konsultasi SKPD	0 Laporan	- Kab. Konawe Utara, Semua Kecamatan, Semua Kel/Desa	149.957.000			0 Laporan	249.957.000
1	02	01	2.07		Pengadaan Barang Milik Daerah Penunjang Urusan Pemerintah Daerah	Jumlah Barang Milik Daerah Penunjang Urusan Pemerintah Daerah yang Diadakan	12 unit		630.000.000			12 unit	830.046.973
1	02	01	2.07	0002	Pengadaan Kendaraan Dinas Operasional atau Lapangan	Jumlah Unit Kendaraan Dinas Operasional atau Lapangan yang Disediakan	1 Unit	- Kab. Konawe Utara, Andowia, Lahimbua	280.000.000			1 Unit	300.000.000
1	02	01	2.07	0005	Pengadaan Mebel	Jumlah Paket Mebel yang Disediakan	10 Unit	- Kab. Konawe Utara, Andowia, Lahimbua	30.000.000			10 Unit	100.000.000
1	02	01	2.07	0006	Pengadaan Peralatan dan Mesin Lainnya	Jumlah Unit Peralatan dan Mesin Lainnya yang Disediakan	1 Unit	- Kab. Konawe Utara, Andowia, Lahimbua	120.000.000			1 Unit	80.000.000
1	02	01	2.07	0010	Pengadaan Sarana dan Prasarana Gedung Kantor atau Bangunan Lainnya	Jumlah Unit Sarana dan Prasarana Gedung Kantor atau Bangunan Lainnya yang Disediakan	1 Unit	- Kab. Konawe Utara, Andowia, Lahimbua	200.000.000			1 Unit	350.046.973
1	02	01	2.08		Penyediaan Jasa Penunjang Urusan Pemerintahan Daerah	Persentase ketersediaan jasa penunjang urusan pemerintah daerah	100%		1.217.580.003			100%	1.417.580.003
1	02	01	2.08	0002	Penyediaan Jasa Komunikasi, Sumber Daya Air dan Listrik	Jumlah Laporan Penyediaan Jasa Komunikasi, Sumber Daya Air dan Listrik yang Disediakan	1 Laporan	- Kab. Konawe Utara, Andowia, Lahimbua	264.180.003			1 Laporan	364.180.003
1	02	01	2.08	0004	Penyediaan Jasa Pelayanan Umum Kantor	Jumlah Laporan Penyediaan Jasa Pelayanan Umum Kantor yang Disediakan	1 Laporan	- Kab. Konawe Utara, Andowia, Lahimbua	953.400.000			1 Laporan	1.053.400.000
1	02	01	2.09		Pemeliharaan Barang Milik Daerah Penunjang Urusan Pemerintahan Daerah	Persentase Barang Milik Daerah Penunjang Urusan Pemerintahan Daerah yang Terpelihara	100%		670.387.034			100%	1.114.412.100

Kode					Urusan / Bidang Urusan / Program / Kegiatan / Sub	Indikator Program / Kegiatan / Sub Kegiatan	Rencana Kerja Tahun 2024			Catatan Penting	Prakiraan Maju Rencana Tahun 2025	
							Target	Lokasi	Pagu Indikatif (Rp)		Target	Pagu Indikatif (Rp)
1					2	3	4	5	6	7	4	9
1	02	01	2.09	0001	Penyediaan Jasa Pemeliharaan, Biaya Pemeliharaan, dan Pajak Kendaraan Perorangan Dinas atau Kendaraan Dinas Jabatan	Jumlah Kendaraan Perorangan Dinas atau Kendaraan Dinas Jabatan yang Dipelihara dan Dibayarkan Pajaknya	6 Unit	- Kab. Konawe Utara, Semua Kecamatan, Semua Kel/Desa	333.845.150		6 Unit	360.845.150
1	02	01	2.09	0009	Pemeliharaan/Rehabilitasi Gedung Kantor dan Bangunan Lainnya	Jumlah Gedung Kantor dan Bangunan Lainnya yang Dipelihara/Direhabilitasi	1 Unit	- Kab. Konawe Utara, Semua Kecamatan, Semua Kel/Desa	293.841.884		1 Unit	700.866.950
1	02	01	2.09	0010	Pemeliharaan/Rehabilitasi Sarana dan Prasarana Gedung Kantor atau Bangunan Lainnya	Jumlah Sarana dan Prasarana Gedung atau Bangunan Lainnya yang Dipelihara/Direhabilitasi	1 Unit	- Kab. Konawe Utara, Andowia, Lahimbua	42.700.000		1 Unit	52.700.000
1	02	01	2.10		Peningkatan Pelayanan BLUD	tercapainya pelaksanaan pelayanan Badan layanan umum daerah	100%		5.000.000.000		100%	6.000.000.000
1	02	01	2.10	0001	Pelayanan dan Penunjang Pelayanan BLUD	Jumlah BLUD yang Menyediakan Pelayanan dan Penunjang Pelayanan	1 Unit Kerja	- Kab. Konawe Utara, Andowia, Lahimbua	5.000.000.000		1 Unit Kerja	6.000.000.000
1	02	02			PROGRAM PEMENUHAN UPAYA KESEHATAN PERORANGAN DAN UPAYA KESEHATAN MASYARAKAT	Rata-rata Kunjungan Rawat Jalan Per Hari Length Of Stay (LOS)/Rata-rata Lama Hari Dirawat Bed Occupancy Rate (BOR)/ Tingkat Penggunaan Tempat Tidur	23 6-5 75		6.195.000.000		29 5-4 80	8.083.640.000
1	02	02	2.01		Penyediaan Fasilitas Pelayanan Kesehatan untuk UKM dan UKP Kewenangan Daerah Kabupaten/Kota	Persentase Ketersediaan fasilitas pelayanan kesehatan untuk UKM dan UKP	80%		1.350.000.000		85%	2.667.640.000
1	02	02	2.01	0001	Pembangunan Rumah Sakit beserta Sarana dan Prasarana Pendukungnya	Jumlah Rumah Sakit Baru yang Memenuhi Rasio Tempat Tidur Terhadap Jumlah Penduduk Minimal 1:1000	1 Unit	- Kab. Konawe Utara, Andowia, Lahimbua	200.000.000		1 Unit	300.000.000

Kode					Urusan / Bidang Urusan / Program / Kegiatan / Sub	Indikator Program / Kegiatan / Sub Kegiatan	Rencana Kerja Tahun 2024			Catatan Penting	Prakiraan Maju Rencana Tahun 2025	
							Target	Lokasi	Pagu Indikatif (Rp)		Target	Pagu Indikatif (Rp)
1					2	3	4	5	6	7	4	9
1	02	02	2.01	0008	Rehabilitasi dan Pemeliharaan Rumah Sakit	Jumlah Sarana, Prasarana dan Alat Kesehatan yang Telah Dilakukan Program Rehabilitasi dan Pemeliharaan Oleh Rumah Sakit	1 Unit	- Kab. Konawe Utara, Semua Kecamatan, Semua Kel/Desa	200.000.000		1 Unit	1.000.000.000
1	02	02	2.01	0014	Pengadaan Alat Kesehatan/Alat Penunjang Medik Fasilitas Pelayanan Kesehatan	Jumlah Alat Kesehatan/Alat Penunjang Medik Fasilitas Pelayanan Kesehatan yang Disediakan	1 Unit	- Kab. Konawe Utara, Andowia, Lahimbua	200.000.000		1 Unit	500.000.000
1	02	02	2.01	0015	Pengadaan dan Pemeliharaan Alat Kalibrasi	Jumlah Penyediaan dan Pemeliharaan Alat Uji dan Kalibrasi Pada Unit Pemeliharaan Fasilitas Kesehatan Regional/Regional Maintenance Center	150 Unit	- Kab. Konawe Utara, Semua Kecamatan, Semua Kel/Desa	120.000.000		150 Unit	137.640.000
1	02	02	2.01	0020	Pemeliharaan Rutin dan Berkala Alat Kesehatan/Alat Penunjang Medik Fasilitas Pelayanan Kesehatan	Jumlah Alat Kesehatan/Alat Penunjang Medik Fasilitas Layanan Kesehatan yang Terpelihara Sesuai Standar	30 Unit	- Kab. Konawe Utara, Semua Kecamatan, Semua Kel/Desa	80.000.000		30 Unit	100.000.000
1	02	02	2.01	0022	Pengembangan Rumah Sakit	Jumlah Rumah sakit yang ditingkatkan sarana, prasarana, alat kesehatan dan SDM agar sesuai standar jenis pelayanan rumah sakit berdasarkan kelas rumah sakit yang memenuhi rasio tempat tidur terhadap jumlah penduduk minimal 1:1000 dan/atau dalam rangka peningkatan kapasitas pelayanan rumah sakit	1 Unit	- Kab. Konawe Utara, Andowia, Lahimbua	250.000.000		1 Unit	300.000.000

Kode					Urusan / Bidang Urusan / Program / Kegiatan / Sub	Indikator Program / Kegiatan / Sub Kegiatan	Rencana Kerja Tahun 2024			Catatan Penting	Prakiraan Maju Rencana Tahun 2025	
							Target	Lokasi	Pagu Indikatif (Rp)		Target	Pagu Indikatif (Rp)
1					2	3	4	5	6	7	4	9
1	02	02	2.01	0023	Pengadaan Obat, Bahan Habis Pakai, Bahan Medis Habis Pakai,, Vaksin, Makanan dan Minuman di Fasilitas Kesehatan	Jumlah Obat, Bahan Habis Pakai, Bahan Medis Habis Pakai, Vaksin, Makanan dan Minuman di Fasilitas Kesehatan yang disediakan	1 Paket	- Kab. Konawe Utara, Andowia, Lahimbua	300.000.000		1 Paket	330.000.000
1	02	02	2.02		Penyediaan Layanan Kesehatan untuk UKM dan UKP Rujukan Tingkat Daerah Kabupaten/Kota	Presentase Penyediaan Layanan Kesehatan untuk UKM dan UKP Rujukan Tingkat Daerah Kabupaten/Kota	100%		4.740.000.000		100%	5.225.800.000
1	02	02	2.02	0017	Pengelolaan Pelayanan Kesehatan Lingkungan	Jumlah Dokumen Hasil Pengelolaan Pelayanan Kesehatan Lingkungan	1 Dokumen	- Kab. Konawe Utara, Andowia, Lahimbua	300.000.000		1 Dokumen	350.000.000
1	02	02	2.02	0018	Pengelolaan Pelayanan Promosi Kesehatan	Jumlah Dokumen Hasil Pengelolaan Pelayanan Promosi Kesehatan	1 Dokumen	- Kab. Konawe Utara, Andowia, Lahimbua	20.000.000		1 Dokumen	21.000.000
1	02	02	2.02	0020	Pengelolaan Surveilans Kesehatan	Jumlah Dokumen Hasil Pengelolaan Surveilans Kesehatan	1 Dokumen	- Kab. Konawe Utara, Andowia, Lahimbua	10.000.000		1 Dokumen	11.000.000
1	02	02	2.02	0028	Pengambilan dan Pengiriman Spesimen Penyakit Potensial Kejadian Luar Biasa (KLB) ke Laboratorium Rujukan/Nasional	Jumlah Spesimen Penyakit Potensial Kejadian Luar Biasa (KLB) ke Laboratorium Rujukan/Nasional yang Didistribusikan	1 Paket	- Kab. Konawe Utara, Andowia, Lahimbua	20.000.000		1 Paket	21.000.000
1	02	02	2.02	0032	Operasional Pelayanan Rumah Sakit	Jumlah Dokumen Operasional Pelayanan Rumah Sakit	1 Dokumen	- Kab. Konawe Utara, Semua Kecamatan, Semua Kel/Desa	4.300.000.000		1 Dokumen	4.721.800.000
1	02	02	2.02	0035	Pelaksanaan Akreditasi Fasilitas Kesehatan di Kabupaten/Kota	Jumlah Fasilitas Kesehatan yang Terakreditasi di Kabupaten/Kota	1 Unit	- Kab. Konawe Utara, Andowia, Lahimbua	70.000.000		1 Unit	80.000.000
1	02	02	2.02	0046	Pengelolaan upaya kesehatan Ibu dan Anak	Jumlah dokumen hasil pengelolaan upaya kesehatan ibu dan anak	1 Dokumen	- Kab. Konawe Utara, Andowia, Lahimbua	20.000.000		1 Dokumen	21.000.000
1	02	02	2.03		Penyelenggaraan Sistem Informasi Kesehatan Secara Terintegrasi	Persentase Penyelenggaraan Sistem Informasi Kesehatan secara Terintegrasi	80%		85.000.000		80%	169.200.000

Kode					Urusan / Bidang Urusan / Program / Kegiatan / Sub	Indikator Program / Kegiatan / Sub Kegiatan	Rencana Kerja Tahun 2024			Catatan Penting	Prakiraan Maju Rencana Tahun 2025	
							Target	Lokasi	Pagu Indikatif (Rp)		Target	Pagu Indikatif (Rp)
1					2	3	4	5	6	7	4	9
1	02	02	2.03	0002	Pengelolaan Sistem Informasi Kesehatan	Jumlah Dokumen Hasil Pengelolaan Sistem Informasi Kesehatan	1 Dokumen	- Kab. Konawe Utara, Andowia, Lahimbua	85.000.000		1 Dokumen	169.200.000
1	02	02	2.04		Penerbitan Izin Rumah Sakit Kelas C, D dan Fasilitas Pelayanan Kesehatan Tingkat Daerah Kabupaten/Kota	Persentase Penerbitan Izin Rumah Sakit Kelas C, D dan Fasilitas Pelayanan Kesehatan	80%		20.000.000		85%	21.000.000
1	02	02	2.04	0001	Pengendalian dan Pengawasan serta Tindak Lanjut Pengawasan Perizinan Rumah Sakit Kelas C, D dan Fasilitas Pelayanan Kesehatan Lainnya	Jumlah Rumah Sakit Kelas C, D dan Fasilitas Pelayanan Kesehatan yang Dikendalikan, Diawasi dan Ditindaklanjuti Perizinannya	1 Unit	- Kab. Konawe Utara, Andowia, Lahimbua	20.000.000		1 Unit	21.000.000
1	02	03			PROGRAM PENINGKATAN KAPASITAS SUMBER DAYA MANUSIA KESEHATAN	Emergency Respon Time Rate Kurang Dari 5 Menit	80		3.655.000.000		90	3.956.500.000
1	02	03	2.01		Pemberian Izin Praktik Tenaga Kesehatan di Wilayah Kabupaten/Kota	Jumlah Dokumen yang dihasilkan	1 dokumen		5.000.000		1 dokumen	5.500.000
1	02	03	2.01	0002	Pembinaan dan Pengawasan Tenaga Kesehatan serta Tindak Lanjut Perizinan Praktik Tenaga Kesehatan	Jumlah Dokumen Hasil Pembinaan dan Pengawasan Tenaga Kesehatan serta Tindak Lanjut Perizinan Praktik Tenaga Kesehatan	1 Dokumen	- Kab. Konawe Utara, Andowia, Lahimbua	5.000.000		1 Dokumen	5.500.000
1	02	03	2.02		Perencanaan Kebutuhan dan Pendayagunaan Sumber Daya Manusia Kesehatan untuk UKP dan UKM di Wilayah Kabupaten/Kota	Persentase Kebutuhan dan Pendayagunaan Sumberdaya Manusia Kesehatan untuk UKP dan UKM	100%		3.600.000.000		100%	3.900.000.000
1	02	03	2.02	0002	Pemenuhan Kebutuhan Sumber Daya Manusia Kesehatan Sesuai Standar	Jumlah Sumber Daya Manusia Kesehatan yang Memenuhi Standar di Fasilitas Pelayanan Kesehatan (Fasyankes)	40 Orang	- Kab. Konawe Utara, Andowia, Lahimbua	3.600.000.000		40 Orang	3.900.000.000
1	02	03	2.03		Pengembangan Mutu dan Peningkatan Kompetensi Teknis Sumber Daya Manusia Kesehatan Tingkat Daerah Kabupaten/Kota	Persentase Pengembangan Mutu dan Peningkatan Kompetensi Teknis Sumber Daya Manusia Kesehatan	75%		50.000.000		80%	51.000.000

Kode					Urusan / Bidang Urusan / Program / Kegiatan / Sub	Indikator Program / Kegiatan / Sub Kegiatan	Rencana Kerja Tahun 2024			Catatan Penting	Prakiraan Maju Rencana Tahun 2025	
							Target	Lokasi	Pagu Indikatif (Rp)		Target	Pagu Indikatif (Rp)
1					2	3	4	5	6	7	4	9
1	02	03	2.03	0001	Pengembangan Mutu dan Peningkatan Kompetensi Teknis Sumber Daya Manusia Kesehatan Tingkat Daerah Kabupaten/Kota	Jumlah Sumber Daya Manusia Kesehatan Tingkat Daerah Kabupaten/Kota yang Ditingkatkan Mutu dan Kompetensinya	10 Orang	- Kab. Konawe Utara, Andowia, Lahimbua	50.000.000		10 Orang	51.000.000
1	02	05			PROGRAM PEMBERDAYAAN MASYARAKAT BIDANG KESEHATAN	Persentase Masyarakat yang Diberdayakan	100%		45.000.000		100%	52.000.000
1	02	05	2.02		Pelaksanaan Sehat dalam rangka Promotif Preventif Tingkat Daerah Kabupaten/Kota	Persentase pelaksanaan Promotif Preventif di masyarakat	80%		45.000.000		85%	52.000.000
1	02	05	2.02	0001	Penyelenggaraan Promosi Kesehatan dan Gerakan Hidup Bersih dan Sehat	Jumlah Dokumen Hasil Penyelenggaraan Promosi Kesehatan dan Gerakan Hidup Bersih dan Sehat	1 Dokumen	- Semua Kota/Kab, Semua Kecamatan, Semua Kel/Desa - Kab. Konawe Utara, Andowia, Lahimbua	25.000.000		1 Dokumen	30.000.000
1	02	05	2.02	0002	Penumbuhan Kesadaran Keluarga dalam Peningkatan Derajat Kesehatan Keluarga dan Lingkungan dengan Menerapkan Perilaku Hidup Bersih dan Sehat	Jumlah Keluarga yang Mengikuti Penumbuhan Kesadaran Keluarga dalam Peningkatan Derajat Kesehatan Keluarga dan Lingkungan dengan Menerapkan Perilaku Hidup Sersih dan Sehat	1 Keluarga	- Kab. Konawe Utara, Andowia, Lahimbua	20.000.000		1 Keluarga	22.000.000
					DINAS PEKERJAAN UMUM DAN PENATAAN RUANG				204.028.000.000			213.907.000.000
1					URUSAN PEMERINTAHAN WAJIB YANG BERKAITAN DENGAN PELAYANAN DASAR				204.001.000.000			213.879.000.000
1	03				URUSAN PEMERINTAHAN BIDANG PEKERJAAN UMUM DAN PENATAAN RUANG				204.001.000.000			213.879.000.000
1	03	01			PROGRAM PENUNJANG URUSAN PEMERINTAHAN DAERAH KABUPATEN/KOTA	Persentase Pelaksanaan Program Penunjang Kegiatan	100%		19.431.000.000		100%	20.048.000.000

Kode					Urusan / Bidang Urusan / Program / Kegiatan / Sub	Indikator Program / Kegiatan / Sub Kegiatan	Rencana Kerja Tahun 2024			Catatan Penting	Prakiraan Maju Rencana Tahun 2025	
							Target	Lokasi	Pagu Indikatif (Rp)		Target	Pagu Indikatif (Rp)
1					2	3	4	5	6	7	4	9
1	03	01	2.01		Perencanaan, Penganggaran, dan Evaluasi Kinerja Perangkat Daerah	Persentase Perencanaan, Penganggaran, dan Evaluasi Kinerja Perangkat Daerah	100%		143.000.000		100%	150.000.000
1	03	01	2.01	0001	Penyusunan Dokumen Perencanaan Perangkat Daerah	Jumlah Dokumen Perencanaan Perangkat Daerah	5 Dokumen	- Kab. Konawe Utara, Semua Kecamatan, Semua Kel/Desa	35.000.000		5 Dokumen	36.000.000
1	03	01	2.01	0002	Koordinasi dan Penyusunan Dokumen RKA-SKPD	Jumlah Dokumen RKA-SKPD dan Laporan Hasil Koordinasi Penyusunan Dokumen RKA-SKPD	5 Dokumen	- Kab. Konawe Utara, Semua Kecamatan, Semua Kel/Desa	27.000.000		5 Dokumen	30.000.000
1	03	01	2.01	0003	Koordinasi dan Penyusunan Dokumen Perubahan RKA-SKPD	Jumlah Dokumen Perubahan RKA-SKPD dan Laporan Hasil Koordinasi Penyusunan Dokumen Perubahan RKA-SKPD	5 Dokumen	- Kab. Konawe Utara, Semua Kecamatan, Semua Kel/Desa	27.000.000		5 Dokumen	28.000.000
1	03	01	2.01	0004	Koordinasi dan Penyusunan DPA-SKPD	Jumlah Dokumen DPA-SKPD dan Laporan Hasil Koordinasi Penyusunan Dokumen DPA-SKPD	5 Dokumen	- Kab. Konawe Utara, Semua Kecamatan, Semua Kel/Desa	27.000.000		5 Dokumen	28.000.000
1	03	01	2.01	0005	Koordinasi dan Penyusunan Perubahan DPA- SKPD	Jumlah Dokumen Perubahan DPA-SKPD dan Laporan Hasil Koordinasi Penyusunan Dokumen Perubahan DPA-SKPD	5 Dokumen	- Kab. Konawe Utara, Semua Kecamatan, Semua Kel/Desa	27.000.000		5 Dokumen	28.000.000
1	03	01	2.01	0006	Koordinasi dan Penyusunan Laporan Capaian Kinerja dan Ikhtisar Realisasi Kinerja SKPD	Jumlah Laporan Capaian Kinerja dan Ikhtisar Realisasi Kinerja SKPD dan Laporan Hasil Koordinasi Penyusunan Laporan Capaian Kinerja dan Ikhtisar Realisasi Kinerja SKPD	5 Laporan	- Kab. Konawe Utara, Semua Kecamatan, Semua Kel/Desa	27.000.000		5 Laporan	28.000.000
1	03	01	2.02		Administrasi Keuangan Perangkat Daerah	Persentase Administrasi Keuangan Perangkat Daerah	100%		7.429.000.000		100%	7.630.000.000

Kode					Urusan / Bidang Urusan / Program / Kegiatan / Sub	Indikator Program / Kegiatan / Sub Kegiatan	Rencana Kerja Tahun 2024			Catatan Penting	Prakiraan Maju Rencana Tahun 2025	
							Target	Lokasi	Pagu Indikatif (Rp)		Target	Pagu Indikatif (Rp)
1					2	3	4	5	6	7	4	9
1	03	01	2.02	0001	Penyediaan Gaji dan Tunjangan ASN	Jumlah Orang yang Menerima Gaji dan Tunjangan ASN	50 Orang/bulan	- Kab. Konawe Utara, Semua Kecamatan, Semua Kel/Desa	7.000.000.000		50 Orang/bulan	7.100.000.000
1	03	01	2.02	0002	Penyediaan Administrasi Pelaksanaan Tugas ASN	Jumlah Dokumen Hasil Penyediaan Administrasi Pelaksanaan Tugas ASN	50 Dokumen	- Kab. Konawe Utara, Semua Kecamatan, Semua Kel/Desa	400.000.000		50 Dokumen	500.000.000
1	03	01	2.02	0005	Koordinasi dan Penyusunan Laporan Keuangan Akhir Tahun SKPD	Jumlah Laporan Keuangan Akhir Tahun SKPD dan Laporan Hasil Koordinasi Penyusunan Laporan Keuangan Akhir Tahun SKPD	5 Laporan	- Kab. Konawe Utara, Semua Kecamatan, Semua Kel/Desa	29.000.000		5 Laporan	30.000.000
1	03	01	2.05		Administrasi Kepegawaian Perangkat Daerah	Persentase Administrasi Kepegawaian Perangkat Daerah	100%		495.000.000		100%	528.000.000
1	03	01	2.05	0002	Pengadaan Pakaian Dinas beserta Atribut Kelengkapannya	Jumlah Paket Pakaian Dinas beserta Atribut Kelengkapan	50 Paket	- Kab. Konawe Utara, Semua Kecamatan, Semua Kel/Desa	100.000.000		50 Paket	120.000.000
1	03	01	2.05	0009	Pendidikan dan Pelatihan Pegawai Berdasarkan Tugas dan Fungsi	Jumlah Pegawai Berdasarkan Tugas dan Fungsi yang Mengikuti Pendidikan dan Pelatihan	50 Orang	- Kab. Konawe Utara, Semua Kecamatan, Semua Kel/Desa	87.000.000		50 Orang	90.000.000
1	03	01	2.05	0010	Sosialisasi Peraturan Perundang-Undangan	Jumlah Orang yang Mengikuti Sosialisasi Peraturan Perundang-Undangan	50 Orang	- Kab. Konawe Utara, Semua Kecamatan, Semua Kel/Desa	117.000.000		50 Orang	118.000.000
1	03	01	2.05	0011	Bimbingan Teknis Implementasi Peraturan Perundang-Undangan	Jumlah Orang yang Mengikuti Bimbingan Teknis Implementasi Peraturan Perundang-Undangan	150 Orang	- Kab. Konawe Utara, Semua Kecamatan, Semua Kel/Desa	191.000.000		150 Orang	200.000.000
1	03	01	2.06		Administrasi Umum Perangkat Daerah	Persentase Administrasi Umum Perangkat Daerah	100%		3.519.000.000		100%	3.630.000.000
1	03	01	2.06	0001	Penyediaan Komponen Instalasi Listrik/Penerangan Bangunan Kantor	Jumlah Paket Komponen Instalasi Listrik/Penerangan Bangunan Kantor yang Disediakan	10 Paket	- Kab. Konawe Utara, Semua Kecamatan, Semua Kel/Desa	20.000.000		10 Paket	25.000.000

Kode					Urusan / Bidang Urusan / Program / Kegiatan / Sub	Indikator Program / Kegiatan / Sub Kegiatan	Rencana Kerja Tahun 2024			Catatan Penting	Prakiraan Maju Rencana Tahun 2025	
							Target	Lokasi	Pagu Indikatif (Rp)		Target	Pagu Indikatif (Rp)
1					2	3	4	5	6	7	4	9
1	03	01	2.06	0002	Penyediaan Peralatan dan Perlengkapan Kantor	Jumlah Paket Peralatan dan Perlengkapan Kantor yang Disediakan	50 Paket	- Kab. Konawe Utara, Semua Kecamatan, Semua Kel/Desa	157.000.000		50 Paket	160.000.000
1	03	01	2.06	0003	Penyediaan Peralatan Rumah Tangga	Jumlah Paket Peralatan Rumah Tangga yang Disediakan	50 Paket	-	79.000.000		50 Paket	80.000.000
1	03	01	2.06	0004	Penyediaan Bahan Logistik Kantor	Jumlah Paket Bahan Logistik Kantor yang Disediakan	50 Paket	- Kab. Konawe Utara, Semua Kecamatan, Semua Kel/Desa	151.000.000		50 Paket	160.000.000
1	03	01	2.06	0005	Penyediaan Barang Cetak dan Penggandaan	Jumlah Paket Barang Cetak dan Penggandaan yang Disediakan	50 Paket	- Kab. Konawe Utara, Semua Kecamatan, Semua Kel/Desa	39.000.000		50 Paket	40.000.000
1	03	01	2.06	0006	Penyediaan Bahan Bacaan dan Peraturan Perundang-undangan	Jumlah Dokumen Bahan Bacaan dan Peraturan Perundang-undangan yang Disediakan	50 Dokumen	- Kab. Konawe Utara, Semua Kecamatan, Semua Kel/Desa	53.000.000		50 Dokumen	40.000.000
1	03	01	2.06	0007	Penyediaan Bahan/Material	Jumlah Paket Bahan/Material yang Disediakan	10 Paket	- Kab. Konawe Utara, Semua Kecamatan, Semua Kel/Desa	20.000.000		10 Paket	25.000.000
1	03	01	2.06	0009	Penyelenggaraan Rapat Koordinasi dan Konsultasi SKPD	Jumlah Laporan Penyelenggaraan Rapat Koordinasi dan Konsultasi SKPD	150 Laporan	- Kab. Konawe Utara, Semua Kecamatan, Semua Kel/Desa	3.000.000.000		150 Laporan	3.100.000.000
1	03	01	2.07		Pengadaan Barang Milik Daerah Penunjang Urusan Pemerintah Daerah	Persentase Pengadaan Barang Milik Daerah Penunjang Urusan Pemerintah Daerah	100%		6.560.000.000		100%	6.780.000.000
1	03	01	2.07	0002	Pengadaan Kendaraan Dinas Operasional atau Lapangan	Jumlah Unit Kendaraan Dinas Operasional atau Lapangan yang Disediakan	50 Unit	- Kab. Konawe Utara, Semua Kecamatan, Semua Kel/Desa	350.000.000		50 Unit	360.000.000
1	03	01	2.07	0003	Pengadaan Alat Besar	Jumlah Unit Alat Besar yang Disediakan	5 Unit	- Kab. Konawe Utara, Semua Kecamatan, Semua Kel/Desa	3.000.000.000		5 Unit	3.100.000.000

Kode					Urusan / Bidang Urusan / Program / Kegiatan / Sub	Indikator Program / Kegiatan / Sub Kegiatan	Rencana Kerja Tahun 2024			Catatan Penting	Prakiraan Maju Rencana Tahun 2025	
							Target	Lokasi	Pagu Indikatif (Rp)		Target	Pagu Indikatif (Rp)
1					2	3	4	5	6	7	4	9
1	03	01	2.07	0006	Pengadaan Peralatan dan Mesin Lainnya	Jumlah Unit Peralatan dan Mesin Lainnya yang Disediakan	50 Unit	- Kab. Konawe Utara, Semua Kecamatan, Semua Kel/Desa	105.000.000		50 Unit	110.000.000
1	03	01	2.07	0009	Pengadaan Gedung Kantor atau Bangunan Lainnya	Jumlah Unit Gedung Kantor atau Bangunan Lainnya yang Disediakan	5 Unit	- Kab. Konawe Utara, Semua Kecamatan, Semua Kel/Desa	3.000.000.000		5 Unit	3.100.000.000
1	03	01	2.07	0010	Pengadaan Sarana dan Prasarana Gedung Kantor atau Bangunan Lainnya	Jumlah Unit Sarana dan Prasarana Gedung Kantor atau Bangunan Lainnya yang Disediakan	5 Unit	- Kab. Konawe Utara, Semua Kecamatan, Semua Kel/Desa	105.000.000		5 Unit	110.000.000
1	03	01	2.08		Penyediaan Jasa Penunjang Urusan Pemerintahan Daerah	Persentase Penyediaan Jasa Penunjang Urusan Pemerintahan Daerah	100%		85.000.000		100%	90.000.000
1	03	01	2.08	0001	Penyediaan Jasa Surat Menyurat	Jumlah Laporan Penyediaan Jasa Surat Menyurat	10 Laporan	- Kab. Konawe Utara, Semua Kecamatan, Semua Kel/Desa	20.000.000		10 Laporan	21.000.000
1	03	01	2.08	0002	Penyediaan Jasa Komunikasi, Sumber Daya Air dan Listrik	Jumlah Laporan Penyediaan Jasa Komunikasi, Sumber Daya Air dan Listrik yang Disediakan	12 Laporan	- Kab. Konawe Utara, Semua Kecamatan, Semua Kel/Desa	15.000.000		12 Laporan	18.000.000
1	03	01	2.08	0004	Penyediaan Jasa Pelayanan Umum Kantor	Jumlah Laporan Penyediaan Jasa Pelayanan Umum Kantor yang Disediakan	50 Laporan	- Kab. Konawe Utara, Semua Kecamatan, Semua Kel/Desa	50.000.000		50 Laporan	51.000.000
1	03	01	2.09		Pemeliharaan Barang Milik Daerah Penunjang Urusan Pemerintahan Daerah	Persentase Pemeliharaan Barang Milik Daerah Penunjang Urusan Pemerintahan Daerah	100%		1.200.000.000		100%	1.240.000.000
1	03	01	2.09	0001	Penyediaan Jasa Pemeliharaan, Biaya Pemeliharaan, dan Pajak Kendaraan Perorangan Dinas atau Kendaraan Dinas Jabatan	Jumlah Kendaraan Perorangan Dinas atau Kendaraan Dinas Jabatan yang Dipelihara dan dibayarkan Pajaknya	50 Unit	- Kab. Konawe Utara, Semua Kecamatan, Semua Kel/Desa	400.000.000		50 Unit	410.000.000

Kode					Urusan / Bidang Urusan / Program / Kegiatan / Sub	Indikator Program / Kegiatan / Sub Kegiatan	Rencana Kerja Tahun 2024			Catatan Penting	Prakiraan Maju Rencana Tahun 2025	
							Target	Lokasi	Pagu Indikatif (Rp)		Target	Pagu Indikatif (Rp)
1					2	3	4	5	6	7	4	9
1	03	01	2.09	0002	Penyediaan Jasa Pemeliharaan, Biaya Pemeliharaan, Pajak dan Perizinan Kendaraan Dinas Operasional atau Lapangan	Jumlah Kendaraan Dinas Operasional atau Lapangan yang Dipelihara dan dibayarkan Pajak dan Perizinannya	50 Unit	- Kab. Konawe Utara, Semua Kecamatan, Semua Kel/Desa	350.000.000		50 Unit	360.000.000
1	03	01	2.09	0003	Penyediaan Jasa Pemeliharaan, Biaya Pemeliharaan dan Perizinan Alat Besar	Jumlah Alat Besar yang Dipelihara dan dibayarkan Perizinannya	50 Unit	- Kab. Konawe Utara, Semua Kecamatan, Semua Kel/Desa	350.000.000		50 Unit	360.000.000
1	03	01	2.09	0010	Pemeliharaan/Rehabilitasi Sarana dan Prasarana Gedung Kantor atau Bangunan Lainnya	Jumlah Sarana dan Prasarana Gedung Kantor atau Bangunan Lainnya yang Dipelihara/Direhabilitasi	10 Unit	- Kab. Konawe Utara, Semua Kecamatan, Semua Kel/Desa	100.000.000		10 Unit	110.000.000
1	03	02			PROGRAM PENGELOLAAN SUMBER DAYA AIR (SDA)	Luas Daerah Irigasi Dalam Kondisi Baik	2.737,81		37.450.000.000		2.759,88	38.660.000.000
1	03	02	2.01		Pengelolaan SDA dan Bangunan Pengaman Pantai pada Wilayah Sungai (WS) dalam 1 (Satu) Daerah Kabupaten/Kota	Persentase Pengelolaan SDA dan Bangunan Pengaman Pantai pada Wilayah Sungai (WS) dalam 1 (satu) Daerah Kabupaten/Kota	50%		24.250.000.000		55%	25.250.000.000
1	03	02	2.01	0093	Normalisasi/Restorasi Sungai	Panjang Sungai yang Dinormalisasi/Direstorasi	7500 KM	- Kab. Konawe Utara, Semua Kecamatan, Semua Kel/Desa	5.000.000.000		7500 KM	5.000.000.000
1	03	02	2.01	0109	Pembangunan Bangunan Perkuatan Tebing	Panjang Bangunan Perkuatan Tebing yang Dibangun	200 KM	- Kab. Konawe Utara, Semua Kecamatan, Semua Kel/Desa	450.000.000		200 KM	450.000.000
1	03	02	2.01	0114	Rehabilitasi Embung dan Penampungan Air Lainnya	Jumlah Embung dan Penampung Air Lainnya yang Direhabilitasi	4 Unit	- Kab. Konawe Utara, Semua Kecamatan, Semua Kel/Desa	800.000.000		4 Unit	800.000.000
1	03	02	2.01	0115	Pembangunan Tanggul Sungai	Panjang Tanggul Sungai yang Dibangun	1000 KM	- Kab. Konawe Utara, Semua Kecamatan, Semua Kel/Desa	8.000.000.000		1000 KM	8.000.000.000

Kode					Urusan / Bidang Urusan / Program / Kegiatan / Sub	Indikator Program / Kegiatan / Sub Kegiatan	Rencana Kerja Tahun 2024			Catatan Penting	Prakiraan Maju Rencana Tahun 2025	
							Target	Lokasi	Pagu Indikatif (Rp)		Target	Pagu Indikatif (Rp)
1					2	3	4	5	6	7	4	9
1	03	02	2.01	0117	Pembangunan Seawall dan Bangunan Pengaman Pantai Lainnya	Panjang Seawall dan Bangunan Pengaman Pantai Lainnya yang Dibangun	100 KM	- Kab. Konawe Utara, Semua Kecamatan, Semua Kel/Desa	6.000.000.000		100 KM	6.000.000.000
1	03	02	2.01	0121	Pembangunan Embung dan Penampung Air Lainnya	Jumlah Embung dan Penampung Air Lainnya yang Dibangun	12 Unit	- Kab. Konawe Utara, Semua Kecamatan, Semua Kel/Desa	4.000.000.000		12 Unit	5.000.000.000
1	03	02	2.02		Pengembangan dan Pengelolaan Sistem Irigasi Primer dan Sekunder pada Daerah Irigasi yang Luasnya di Bawah 1000 Ha dalam 1 (Satu) Daerah Kabupaten/Kota	Persentase Pengembangan dan Pengelolaan Sistem Irigasi Primer dan Sekunder pada Daerah Irigasi yang Luasnya dibawah 1000 Ha dalam 1 (satu) Daerah Kabupaten/Kota	45%		13.200.000.000		50%	13.410.000.000
1	03	02	2.02	0002	Pembangunan Jaringan Irigasi Permukaan	Panjang Jaringan Irigasi Permukaan yang Dibangun	1000 KM	- Kab. Konawe Utara, Semua Kecamatan, Semua Kel/Desa	7.000.000.000		1000 KM	7.000.000.000
1	03	02	2.02	0014	Rehabilitasi Jaringan Irigasi Permukaan	Panjang Jaringan Irigasi Permukaan yang Direhabilitasi	20000 KM	- Kab. Konawe Utara, Semua Kecamatan, Semua Kel/Desa	2.000.000.000		20000 KM	2.000.000.000
1	03	02	2.02	0015	Rehabilitasi Bendung Irigasi	Jumlah Bendung Irigasi yang Direhabilitasi	5 Bendung	- Kab. Konawe Utara, Semua Kecamatan, Semua Kel/Desa	3.000.000.000		5 Bendung	3.100.000.000
1	03	02	2.02	0017	Rehabilitasi Jaringan Irigasi Tambak	Panjang Jaringan Irigasi Tambak yang Direhabilitasi	100 KM	- Kab. Konawe Utara, Semua Kecamatan, Semua Kel/Desa	1.000.000.000		100 KM	1.100.000.000
1	03	02	2.02	0022	Operasi dan Pemeliharaan Bendung Irigasi	Jumlah Bendung Irigasi yang Dioperasikan dan Dipelihara	5 Bendung	- Kab. Konawe Utara, Semua Kecamatan, Semua Kel/Desa	200.000.000		5 Bendung	210.000.000
1	03	03			PROGRAM PENGELOLAAN DAN PENGEMBANGAN SISTEM PENYEDIAAN AIR MINUM	Rumah Tangga Pengguna Air Bersih Perpipaan	18.976		15.300.000.000		19.017	15.510.000.000

Kode				Urusan / Bidang Urusan / Program / Kegiatan / Sub	Indikator Program / Kegiatan / Sub Kegiatan	Rencana Kerja Tahun 2024			Catatan Penting	Prakiraan Maju Rencana Tahun 2025		
						Target	Lokasi	Pagu Indikatif (Rp)		Target	Pagu Indikatif (Rp)	
1				2	3	4	5	6	7	4	9	
1	03	03	2.01		Pengelolaan dan Pengembangan Sistem Penyediaan Air Minum (SPAM) di Daerah Kabupaten/Kota	Persentase Pengelolaan dan Pengembangan Sistem Penyediaan Air Minum (SPAM) di Daerah Kabupaten/Kota	70%		15.300.000.000		75%	15.510.000.000
1	03	03	2.01	0023	Peningkatan Kapasitas Kelembagaan Sistem Penyediaan Air Minum (SPAM)	Jumlah Lembaga Sistem Penyediaan Air Minum (SPAM) yang ditingkatkan kapasitasnya	12 Lembaga	- Kab. Konawe Utara, Semua Kecamatan, Semua Kel/Desa	300.000.000		12 Lembaga	310.000.000
1	03	03	2.01	0024	Pembinaan dan Pemberdayaan Masyarakat dalam Pengelolaan dan Pengembangan Sistem Penyediaan Air Minum (SPAM)	Jumlah Masyarakat yang dibina dan diberdayakan dalam Pengelolaan dan Pengembangan Sistem Penyediaan Air Minum (SPAM)	12 Orang	- Kab. Konawe Utara, Semua Kecamatan, Semua Kel/Desa	500.000.000		12 Orang	500.000.000
1	03	03	2.01	0025	Penyusunan Rencana, Kebijakan, Strategi dan Teknis Sistem Penyediaan Air Minum (SPAM)	Jumlah Dokumen Rencana, Kebijakan, Strategi dan Teknis Sistem Penyediaan Air Minum (SPAM) yang disusun	12 Dokumen	- Kab. Konawe Utara, Semua Kecamatan, Semua Kel/Desa	500.000.000		12 Dokumen	500.000.000
1	03	03	2.01	0026	Peningkatan Sistem Penyediaan Air Minum (SPAM) Jaringan Perpipaan	Kapasitas Sistem Penyediaan Air Minum (SPAM) Jaringan Perpipaan yang ditingkatkan	12 Liter/Detik	- Kab. Konawe Utara, Semua Kecamatan, Semua Kel/Desa	5.000.000.000		12 Liter/Detik	5.000.000.000
1	03	03	2.01	0028	Pembangunan Sistem Penyediaan Air Minum (SPAM) Jaringan Perpipaan	Kapasitas Sistem Penyediaan Air Minum (SPAM) Jaringan Perpipaan yang dibangun	12 Liter/Detik	- Kab. Konawe Utara, Semua Kecamatan, Semua Kel/Desa	3.000.000.000		12 Liter/Detik	3.100.000.000
1	03	03	2.01	0029	Operasi dan Pemeliharaan Sistem Penyediaan Air Minum (SPAM)	Jumlah Sistem Penyediaan Air Minum (SPAM) yang Dioperasikan dan Dipelihara	12 Unit	- Kab. Konawe Utara, Semua Kecamatan, Semua Kel/Desa	500.000.000		12 Unit	500.000.000
1	03	03	2.01	0030	Fasilitasi Kerja Sama Penyelenggaraan Sistem Penyediaan Air Minum (SPAM) di Daerah Kabupaten/Kota	Jumlah Sistem Penyediaan Air Minum (SPAM) di Daerah Kabupaten/Kota yang Difasilitasi Kerja Sama	12 Unit	- Kab. Konawe Utara, Semua Kecamatan, Semua Kel/Desa	500.000.000		12 Unit	500.000.000

Kode					Urusan / Bidang Urusan / Program / Kegiatan / Sub	Indikator Program / Kegiatan / Sub Kegiatan	Rencana Kerja Tahun 2024			Catatan Penting	Prakiraan Maju Rencana Tahun 2025	
							Target	Lokasi	Pagu Indikatif (Rp)		Target	Pagu Indikatif (Rp)
1					2	3	4	5	6	7	4	9
1	03	03	2.01	0031	Optimalisasi Sistem Penyediaan Air Minum (SPAM) Jaringan Perpipaan	Jumlah Sistem Penyediaan Air Minum (SPAM) Jaringan Perpipaan yang dioptimalisasi	12 Unit	- Kab. Konawe Utara, Semua Kecamatan, Semua Kel/Desa	1.000.000.000		12 Unit	1.100.000.000
1	03	03	2.01	0032	Perluasan Sistem Penyediaan Air Minum (SPAM) Jaringan Perpipaan	Jumlah Sambungan Rumah yang terlayani oleh perluasan Sistem Penyediaan Air Minum (SPAM) Jaringan Perpipaan	12 SR	- Kab. Konawe Utara, Semua Kecamatan, Semua Kel/Desa	4.000.000.000		12 SR	4.000.000.000
1	03	04			PROGRAM PENGEMBANGAN SISTEM DAN PENGELOLAAN PERSAMPAHAN REGIONAL	Jumlah sarana dan prasarana pelayanan persampahan yang berfungsi baik	6		500.000.000		6	500.000.000
1	03	04	2.01		Pengembangan Sistem dan Pengelolaan Persampahan di Daerah Kabupaten/Kota	Persentase Pengembangan Sistem dan Pengelolaan Persampahan di Daerah Kabupaten/Kota	100%		500.000.000		100%	500.000.000
1	03	04	2.01	0009	Fasilitasi Kerja Sama Penyelenggaraan Sistem Pengelolaan Persampahan di Daerah Kabupaten/Kota	Jumlah Sistem Pengelolaan Persampahan di Daerah Kabupaten/Kota yang Difasilitasi Kerja Sama	12 Unit	- Kab. Konawe Utara, Andowia, Semua Kel/Desa	500.000.000		12 Unit	500.000.000
1	03	05			PROGRAM PENGELOLAAN DAN PENGEMBANGAN SISTEM AIR LIMBAH	Penduduk Berakses Sanitasi Yang Layak	9563		4.550.000.000		9813	4.870.000.000
1	03	05	2.01		Pengelolaan dan Pengembangan Sistem Air Limbah Domestik dalam Daerah Kabupaten/Kota	Persentase Pengelolaan dan Pengembangan Sistem Air Limbah Domestik dalam Daerah Kabupaten/Kota	100%		4.550.000.000		100%	4.870.000.000
1	03	05	2.01	0020	Optimalisasi Sistem Pengelolaan Air Limbah Domestik (SPALD) Terpusat Skala Permukiman Berbasis Masyarakat	Jumlah Sistem Pengelolaan Air Limbah Domestik (SPALD) Terpusat Skala Permukiman Berbasis Masyarakat yang Dioptimalisasi	50 M ³ /Hari	- Kab. Konawe Utara, Semua Kecamatan, Semua Kel/Desa	400.000.000		50 M ³ /Hari	410.000.000

Kode					Urusan / Bidang Urusan / Program / Kegiatan / Sub	Indikator Program / Kegiatan / Sub Kegiatan	Rencana Kerja Tahun 2024			Catatan Penting	Prakiraan Maju Rencana Tahun 2025	
							Target	Lokasi	Pagu Indikatif (Rp)		Target	Pagu Indikatif (Rp)
1					2	3	4	5	6	7	4	9
1	03	05	2.01	0022	Pembangunan Sistem Pengelolaan Air Limbah Domestik (SPALD) Terpusat Skala Permukiman	Kapasitas Sistem Pengelolaan Air Limbah Domestik (SPALD) Terpusat Skala Permukiman yang dibangun	5 M ³ /Hari	- Kab. Konawe Utara, Semua Kecamatan, Semua Kel/Desa	1.000.000.000		5 M ³ /Hari	1.300.000.000
1	03	05	2.01	0023	Pembangunan Sistem Pengelolaan Air Limbah Domestik (SPALD) Terpusat Skala Permukiman Berbasis Masyarakat	Sistem Pengelolaan Air Limbah Domestik (SPALD) Terpusat Skala Permukiman Berbasis Masyarakat yang Dibangun	12 M ³ /Hari	- Kab. Konawe Utara, Semua Kecamatan, Semua Kel/Desa	3.000.000.000		12 M ³ /Hari	3.000.000.000
1	03	05	2.01	0040	Pembinaan dan Pemberdayaan Masyarakat dalam Pengembangan Sistem Pengelolaan Air Limbah Domestik (SPALD)	Jumlah Masyarakat yang dibina dan diberdayakan dalam Pengembangan Sistem Pengelolaan Air Limbah Domestik (SPALD)	10 Orang	- Kab. Konawe Utara, Semua Kecamatan, Semua Kel/Desa	150.000.000		10 Orang	160.000.000
1	03	06			PROGRAM PENGELOLAAN DAN PENGEMBANGAN SISTEM DRAINASE	Persentase Drainase Yang Terbangun	45,77%		4.000.000.000		47,20%	4.160.000.000
1	03	06	2.01		Pengelolaan dan Pengembangan Sistem Drainase yang Terhubung Langsung dengan Sungai dalam Daerah Kabupaten/Kota	Persentase Pengelolaan dan Pengembangan Sistem Air Limbah Domestik dalam Daerah Kabupaten/Kota	100%		4.000.000.000		100%	4.160.000.000
1	03	06	2.01	0012	Pembangunan Sistem Drainase Lingkungan	Panjang Saluran Drainase Lingkungan yang Dibangun	12000 M	- Kab. Konawe Utara, Semua Kecamatan, Semua Kel/Desa	3.000.000.000		12000 M	3.100.000.000
1	03	06	2.01	0019	Operasi dan Pemeliharaan Sistem Drainase Lingkungan	Panjang Sistem Drainase Lingkungan yang Beroperasi dan Terpelihara	1200 Meter	- Kab. Konawe Utara, Semua Kecamatan, Semua Kel/Desa	300.000.000		1200 Meter	360.000.000
1	03	06	2.01	0022	Penyediaan Sarana Pendukung Sistem Drainase Lingkungan	Jumlah Sarana Pendukung Sistem Drainase Lingkungan yang Disediakan	12 Unit	- Kab. Konawe Utara, Semua Kecamatan, Semua Kel/Desa	500.000.000		12 Unit	500.000.000

Kode					Urusan / Bidang Urusan / Program / Kegiatan / Sub	Indikator Program / Kegiatan / Sub Kegiatan	Rencana Kerja Tahun 2024			Catatan Penting	Prakiraan Maju Rencana Tahun 2025	
							Target	Lokasi	Pagu Indikatif (Rp)		Target	Pagu Indikatif (Rp)
1					2	3	4	5	6	7	4	9
1	03	06	2.01	0030	Penyusunan Rencana, Kebijakan, Strategi dan Teknis Sistem Drainase Perkotaan	Jumlah Dokumen Rencana, Kebijakan, Strategi dan Teknis Sistem Drainase Perkotaan yang disusun	12 Dokumen	- Kab. Konawe Utara, Semua Kecamatan, Semua Kel/Desa	200.000.000		12 Dokumen	200.000.000
1	03	08			PROGRAM PENATAAN BANGUNAN GEDUNG	Persentase Isian Aplikasi SI BPB	64		4.620.000.000		-	4.771.000.000
1	03	08	2.01		Penyelenggaraan Bangunan Gedung di Wilayah Daerah Kabupaten/Kota, Pemberian Izin Mendirikan Bangunan (IMB) dan Sertifikat Laik Fungsi Bangunan Gedung	Jumlah IMB dan sertifikat Laik Fungsi Bangunan Gedung	100%		4.620.000.000		-	4.771.000.000
1	03	08	2.01	0017	Pengubahsuaian Bangunan Gedung untuk Kepentingan Strategis Daerah Kabupaten/Kota	Jumlah Bangunan Gedung untuk Kepentingan Strategis Daerah Kabupaten/Kota yang Diubahsuaikan	150 Bangunan Gedung	- Kab. Konawe Utara, Semua Kecamatan, Semua Kel/Desa	1.800.000.000		150 Bangunan Gedung	1.850.000.000
1	03	08	2.01	0018	Pemeliharaan, Perawatan, dan Pemeriksaan Berkala Bangunan Gedung untuk Kepentingan Strategis Daerah Kabupaten/Kota	Jumlah Bangunan Gedung untuk Kepentingan Strategis Kabupaten/Kota yang Dipelihara, Dirawat, dan Diperiksa Berkala	12 Bangunan Gedung	- Kab. Konawe Utara, Semua Kecamatan, Semua Kel/Desa	20.000.000		12 Bangunan Gedung	21.000.000
1	03	08	2.01	0021	Pembangunan, Pemanfaatan, Pelestarian dan Pembongkaran Bangunan Gedung untuk Kepentingan Strategis Daerah Kabupaten/Kota	Jumlah Dokumen Pembangunan, Pemanfaatan, Pelestarian dan Pembongkaran Bangunan Gedung untuk Kepentingan Strategis Daerah Kabupaten/Kota	150 Dokumen	- Kab. Konawe Utara, Semua Kecamatan, Semua Kel/Desa	1.000.000.000		150 Dokumen	1.000.000.000
1	03	08	2.01	0022	Pembinaan dan Pengawasan Penyelenggaraan Bangunan Gedung	Jumlah Peserta yang mendapatkan Pembinaan dan pengawasan dalam Penyelenggaraannya	100 Orang	- Kab. Konawe Utara, Semua Kecamatan, Semua Kel/Desa	1.200.000.000		100 Orang	1.300.000.000

Kode					Urusan / Bidang Urusan / Program / Kegiatan / Sub	Indikator Program / Kegiatan / Sub Kegiatan	Rencana Kerja Tahun 2024			Catatan Penting	Prakiraan Maju Rencana Tahun 2025	
							Target	Lokasi	Pagu Indikatif (Rp)		Target	Pagu Indikatif (Rp)
1					2	3	4	5	6	7	4	9
1	03	08	2.01	0023	Penyelenggaraan Penerbitan Persetujuan Bangunan Gedung (PBG), Sertifikat Laik Fungsi (SLF), Surat Bukti Kepemilikan Bangunan Gedung (SBKBG), Rencana Teknis Pembongkaran Bangunan Gedung (RTB), Tim Profesi Ahli (TPA), Tim Penilai Teknis (TPT), Penilik, dan Pendataan Bangunan Gedung melalui SIMBG	Jumlah Penerbitan Persetujuan Bangunan Gedung (PBG), Sertifikat Laik Fungsi (SLF), Surat Bukti Kepemilikan Bangunan Gedung (SBKBG), Rencana Teknis Pembongkaran Bangunan Gedung (RTB), Tim Profesi Ahli (TPA), Tim Penilai Teknis (TPT), Penilik, dan Pendataan Bangunan Gedung melalui SIMBG	50 Dokumen	- Kab. Konawe Utara, Semua Kecamatan, Semua Kel/Desa	600.000.000		50 Dokumen	600.000.000
1	03	10			PROGRAM PENYELENGGARAAN JALAN	Panjang jalan dalam kondisi mantap	609,88		99.800.000.000		615,31	106.800.000.000
1	03	10	2.01		Penyelenggaraan Jalan Kabupaten/Kota	Persentase Panjang Jalan dalam kondisi mantap	45%		99.800.000.000		50%	106.800.000.000
1	03	10	2.01	0030	Pengawasan Penyelenggaraan Jalan Kewenangan Kabupaten/Kota dan Desa	Panjang Jalan Kewenangan Kabupaten/Kota dan Desa yang Diawasi Penyelenggaraannya	100 KM	- Kab. Konawe Utara, Semua Kecamatan, Semua Kel/Desa	3.000.000.000		100 KM	3.100.000.000
1	03	10	2.01	0032	Pembangunan Jalan	Panjang Jalan yang Dibangun	150 KM	- Kab. Konawe Utara, Semua Kecamatan, Semua Kel/Desa	60.000.000.000		150 KM	60.000.000.000
1	03	10	2.01	0036	Pemantauan dan Evaluasi Penyelenggaraan Jalan Kewenangan Kabupaten/Kota dan Desa	Panjang Jalan Kewenangan Kabupaten/Kota dan Desa yang Dipantau dan Dievaluasi Penyelenggaraannya	100 KM	- Kab. Konawe Utara, Semua Kecamatan, Semua Kel/Desa	600.000.000		100 KM	6.100.000.000
1	03	10	2.01	0039	Rehabilitasi Jembatan	Jumlah Jembatan yang Direhabilitasi	100 Jembatan	- Kab. Konawe Utara, Semua Kecamatan, Semua Kel/Desa	6.000.000.000		100 Jembatan	6.100.000.000
1	03	10	2.01	0040	Pembangunan Jembatan	Jumlah Jembatan yang Dibangun	100 Jembatan	- Kab. Konawe Utara, Semua Kecamatan, Semua Kel/Desa	24.000.000.000		100 Jembatan	25.000.000.000

Kode					Urusan / Bidang Urusan / Program / Kegiatan / Sub	Indikator Program / Kegiatan / Sub Kegiatan	Rencana Kerja Tahun 2024			Catatan Penting	Prakiraan Maju Rencana Tahun 2025	
							Target	Lokasi	Pagu Indikatif (Rp)		Target	Pagu Indikatif (Rp)
1					2	3	4	5	6	7	4	9
1	03	10	2.01	0042	Pemeliharaan Berkala Jembatan	Jumlah Jembatan yang Dipelihara Secara Berkala	100 Jembatan	- Kab. Konawe Utara, Semua Kecamatan, Semua Kel/Desa	1.200.000.000		100 Jembatan	1.300.000.000
1	03	10	2.01	0043	Survey Kondisi Jalan/Jembatan	Panjang Jalan/Jembatan yang Disurvey Kondisinya	5 KM	- Kab. Konawe Utara, Semua Kecamatan, Semua Kel/Desa	800.000.000		5 KM	800.000.000
1	03	10	2.01	0044	Rehabilitasi Jalan	Panjang Jalan yang Direhabilitasi	150 KM	- Kab. Konawe Utara, Semua Kecamatan, Semua Kel/Desa	3.000.000.000		150 KM	3.100.000.000
1	03	10	2.01	0046	Pemeliharaan Rutin Jalan	Panjang Jalan yang Dipelihara Secara Rutin	150 KM	- Kab. Konawe Utara, Semua Kecamatan, Semua Kel/Desa	1.200.000.000		150 KM	1.300.000.000
1	03	12			PROGRAM PENYELENGGARAAN PENATAAN RUANG	Persentase Ketaatan terhadap Rencana Tata Ruang Wilayah	81,96		5.000.000.000		82,45	5.000.000.000
1	03	12	2.01		Penetapan Rencana Tata Ruang Wilayah (RTRW) dan Rencana Rinci Tata Ruang (RRTR) Kabupaten/Kota	Persentase Koordinasi dan Sinkronisasi Perencanaan Tata Ruang Daerah Kabupaten/Kota	100%		5.000.000.000		100%	5.000.000.000
1	03	12	2.01	0009	Pelaksanaan Evaluasi dan Konsultasi Evaluasi RTRW Kabupaten/Kota	dokumen persyaratan untuk mendapatkan keputusan Gubernur hasil evaluasi	12 Dokumen	- Kab. Konawe Utara, Semua Kecamatan, Semua Kel/Desa	5.000.000.000		12 Dokumen	5.000.000.000
					DINAS PERUMAHAN RAKYAT DAN KAWASAN PERMUKIMAN				27.481.000.000			27.211.000.000
1					URUSAN PEMERINTAHAN WAJIB YANG BERKAITAN DENGAN PELAYANAN DASAR				27.481.000.000			27.211.000.000
1	04				URUSAN PEMERINTAHAN BIDANG PERUMAHAN DAN KAWASAN PERMUKIMAN				27.481.000.000			27.211.000.000
1	04	01			PROGRAM PENUNJANG URUSAN PEMERINTAHAN DAERAH KABUPATEN/KOTA	Persentase ketercapaian Administrasi Perkantoran yang mendukung kelancaran tugas dan fungsi SKPD	100%		4.186.000.000		100%	4.186.000.000

Kode					Urusan / Bidang Urusan / Program / Kegiatan / Sub	Indikator Program / Kegiatan / Sub Kegiatan	Rencana Kerja Tahun 2024			Catatan Penting	Prakiraan Maju Rencana Tahun 2025	
							Target	Lokasi	Pagu Indikatif (Rp)		Target	Pagu Indikatif (Rp)
1					2	3	4	5	6	7	4	9
1	04	01	2.01		Perencanaan, Penganggaran, dan Evaluasi Kinerja Perangkat Daerah	Persentase terlaksananya kegiatan perencanaan dan evaluasi kinerja SKPD	100%		55.000.000		100%	55.000.000
1	04	01	2.01	0001	Penyusunan Dokumen Perencanaan Perangkat Daerah	Jumlah Dokumen Perencanaan Perangkat Daerah	5 Dokumen	- Kab. Konawe Utara, Semua Kecamatan, Semua Kel/Desa	25.000.000		5 Dokumen	25.000.000
1	04	01	2.01	0002	Koordinasi dan Penyusunan Dokumen RKA-SKPD	Jumlah Dokumen RKA-SKPD dan Laporan Hasil Koordinasi Penyusunan Dokumen RKA-SKPD	2 Dokumen	- Kab. Konawe Utara, Semua Kecamatan, Semua Kel/Desa	10.000.000		2 Dokumen	10.000.000
1	04	01	2.01	0003	Koordinasi dan Penyusunan Dokumen Perubahan RKA-SKPD	Jumlah Dokumen Perubahan RKA-SKPD dan Laporan Hasil Koordinasi Penyusunan Dokumen Perubahan RKA-SKPD	2 Dokumen	- Kab. Konawe Utara, Semua Kecamatan, Semua Kel/Desa	10.000.000		2 Dokumen	10.000.000
1	04	01	2.01	0004	Koordinasi dan Penyusunan DPA-SKPD	Jumlah Dokumen DPA-SKPD dan Laporan Hasil Koordinasi Penyusunan Dokumen DPA-SKPD	1 Dokumen	- Kab. Konawe Utara, Semua Kecamatan, Semua Kel/Desa	10.000.000		1 Dokumen	10.000.000
1	04	01	2.01	0005	Koordinasi dan Penyusunan Perubahan DPA- SKPD	Jumlah Dokumen Perubahan DPA-SKPD dan Laporan Hasil Koordinasi Penyusunan Dokumen Perubahan DPA-SKPD	1 Dokumen	- Kab. Konawe Utara, Semua Kecamatan, Semua Kel/Desa	10.000.000		1 Dokumen	10.000.000
1	04	01	2.01	0006	Koordinasi dan Penyusunan Laporan Capaian Kinerja dan Ikhtisar Realisasi Kinerja SKPD	Jumlah Laporan Capaian Kinerja dan Ikhtisar Realisasi Kinerja SKPD dan Laporan Hasil Koordinasi Penyusunan Laporan Capaian Kinerja dan Ikhtisar Realisasi Kinerja SKPD	2 Laporan	- Kab. Konawe Utara, Semua Kecamatan, Semua Kel/Desa	10.000.000		2 Laporan	10.000.000
1	04	01	2.02		Administrasi Keuangan Perangkat Daerah	Persentase terlaksananya kegiatan administrasi keuangan SKPD	100%		1.530.000.000		100%	1.530.000.000
1	04	01	2.02	0001	Penyediaan Gaji dan Tunjangan ASN	Jumlah Orang yang Menerima Gaji dan Tunjangan ASN	22 Orang/bulan	- Kab. Konawe Utara, Asera, Wanggudu	1.400.000.000		22 Orang/bulan	1.400.000.000

Kode					Urusan / Bidang Urusan / Program / Kegiatan / Sub	Indikator Program / Kegiatan / Sub Kegiatan	Rencana Kerja Tahun 2024			Catatan Penting	Prakiraan Maju Rencana Tahun 2025	
							Target	Lokasi	Pagu Indikatif (Rp)		Target	Pagu Indikatif (Rp)
1					2	3	4	5	6	7	4	9
1	04	01	2.02	0002	Penyediaan Administrasi Pelaksanaan Tugas ASN	Jumlah Dokumen Hasil Penyediaan Administrasi Pelaksanaan Tugas ASN	5 Dokumen	- Kab. Konawe Utara, Asera, Wanggudu	100.000.000		5 Dokumen	100.000.000
1	04	01	2.02	0005	Koordinasi dan Penyusunan Laporan Keuangan Akhir Tahun SKPD	Jumlah Laporan Keuangan Akhir Tahun SKPD dan Laporan Hasil Koordinasi Penyusunan Laporan Keuangan Akhir Tahun SKPD	2 Laporan	- Kab. Konawe Utara, Asera, Wanggudu	5.000.000		2 Laporan	5.000.000
1	04	01	2.02	0007	Koordinasi dan Penyusunan Laporan Keuangan Bulanan/ Triwulanan/ Semesteran SKPD	Jumlah Laporan Keuangan Bulanan/ Triwulanan/ Semesteran SKPD dan Laporan Koordinasi Penyusunan Laporan Keuangan Bulanan/Triwulanan/Semesteran SKPD	4 Laporan	- Kab. Konawe Utara, Semua Kecamatan, Semua Kel/Desa	20.000.000		4 Laporan	20.000.000
1	04	01	2.02	0008	Penyusunan Pelaporan dan Analisis Prognosis Realisasi Anggaran	Jumlah Dokumen Pelaporan dan Analisis Prognosis Realisasi Anggaran	1 Dokumen	- Kab. Konawe Utara, Semua Kecamatan, Semua Kel/Desa	5.000.000		1 Dokumen	5.000.000
1	04	01	2.03		Administrasi Barang Milik Daerah pada Perangkat Daerah	Persentase terlaksananya administrasi barang milik daerah	100%		38.000.000		100%	38.000.000
1	04	01	2.03	0001	Penyusunan Perencanaan Kebutuhan Barang Milik Daerah SKPD	Jumlah Rencana Kebutuhan Barang Milik Daerah SKPD	1 Dokumen	- Kab. Konawe Utara, Semua Kecamatan, Semua Kel/Desa	30.000.000		1 Dokumen	30.000.000
1	04	01	2.03	0003	Koordinasi dan Penilaian Barang Milik Daerah SKPD	Jumlah Laporan Hasil Penilaian Barang Milik Daerah dan Hasil Koordinasi Penilaian Barang Milik Daerah SKPD	2 Laporan	- Kab. Konawe Utara, Semua Kecamatan, Semua Kel/Desa	5.000.000		2 Laporan	5.000.000
1	04	01	2.03	0005	Rekonsiliasi dan Penyusunan Laporan Barang Milik Daerah pada SKPD	Jumlah Laporan Rekonsiliasi dan Penyusunan Laporan Barang Milik Daerah pada SKPD	1 Laporan	- Kab. Konawe Utara, Semua Kecamatan, Semua Kel/Desa	3.000.000		1 Laporan	3.000.000

Kode					Urusan / Bidang Urusan / Program / Kegiatan / Sub	Indikator Program / Kegiatan / Sub Kegiatan	Rencana Kerja Tahun 2024			Catatan Penting	Prakiraan Maju Rencana Tahun 2025	
							Target	Lokasi	Pagu Indikatif (Rp)		Target	Pagu Indikatif (Rp)
1					2	3	4	5	6	7	4	9
1	04	01	2.05		Administrasi Kepegawaian Perangkat Daerah	Persentase terlaksananya administrasi kepegawaian perangkat daerah	100%		130.000.000		100%	130.000.000
1	04	01	2.05	0001	Peningkatan Sarana dan Prasarana Disiplin Pegawai	Jumlah Unit Peningkatan Sarana dan Prasarana Disiplin Pegawai	1 Unit	- Kab. Konawe Utara, Semua Kecamatan, Semua Kel/Desa	10.000.000		1 Unit	10.000.000
1	04	01	2.05	0002	Pengadaan Pakaian Dinas beserta Atribut Kelengkapannya	Jumlah Paket Pakaian Dinas beserta Atribut Kelengkapan	40 Paket	- Kab. Konawe Utara, Semua Kecamatan, Semua Kel/Desa	100.000.000		40 Paket	100.000.000
1	04	01	2.05	0004	Koordinasi dan Pelaksanaan Sistem Informasi Kepegawaian	Jumlah Dokumen Hasil Koordinasi dan Pelaksanaan Sistem Informasi Kepegawaian	3 Dokumen	- Kab. Konawe Utara, Semua Kecamatan, Semua Kel/Desa	15.000.000		3 Dokumen	15.000.000
1	04	01	2.05	0009	Pendidikan dan Pelatihan Pegawai Berdasarkan Tugas dan Fungsi	Jumlah Pegawai Berdasarkan Tugas dan Fungsi yang Mengikuti Pendidikan dan Pelatihan	2 Orang	- Kab. Konawe Utara, Semua Kecamatan, Semua Kel/Desa	5.000.000		2 Orang	5.000.000
1	04	01	2.06		Administrasi Umum Perangkat Daerah	Persentase terlaksananya kegiatan administrasi umum SKPD	100%		1.055.000.000		100%	905.000.000
1	04	01	2.06	0001	Penyediaan Komponen Instalasi Listrik/Penerangan Bangunan Kantor	Jumlah Paket Komponen Instalasi Listrik/Penerangan Bangunan Kantor yang Disediakan	2 Paket	- Kab. Konawe Utara, Semua Kecamatan, Semua Kel/Desa	10.000.000		2 Paket	10.000.000
1	04	01	2.06	0002	Penyediaan Peralatan dan Perlengkapan Kantor	Jumlah Paket Peralatan dan Perlengkapan Kantor yang Disediakan	1 Paket	- Kab. Konawe Utara, Semua Kecamatan, Semua Kel/Desa	100.000.000		1 Paket	100.000.000
1	04	01	2.06	0003	Penyediaan Peralatan Rumah Tangga	Jumlah Paket Peralatan Rumah Tangga yang Disediakan	1 Paket	- Kab. Konawe Utara, Semua Kecamatan, Semua Kel/Desa	25.000.000		1 Paket	25.000.000
1	04	01	2.06	0004	Penyediaan Bahan Logistik Kantor	Jumlah Paket Bahan Logistik Kantor yang Disediakan	60 Paket	- Kab. Konawe Utara, Semua Kecamatan, Semua Kel/Desa	100.000.000		60 Paket	100.000.000

Kode					Urusan / Bidang Urusan / Program / Kegiatan / Sub	Indikator Program / Kegiatan / Sub Kegiatan	Rencana Kerja Tahun 2024			Catatan Penting	Prakiraan Maju Rencana Tahun 2025	
							Target	Lokasi	Pagu Indikatif (Rp)		Target	Pagu Indikatif (Rp)
1					2	3	4	5	6	7	4	9
1	04	01	2.06	0005	Penyediaan Barang Cetak dan Penggandaan	Jumlah Paket Barang Cetak dan Penggandaan yang Disediakan	1 Paket	- Kab. Konawe Utara, Semua Kecamatan, Semua Kel/Desa	10.000.000		1 Paket	10.000.000
1	04	01	2.06	0007	Penyediaan Bahan/Material	Jumlah Paket Bahan/Material yang Disediakan	5 Paket	- Kab. Konawe Utara, Semua Kecamatan, Semua Kel/Desa	10.000.000		5 Paket	10.000.000
1	04	01	2.06	0008	Fasilitasi Kunjungan Tamu	Jumlah Laporan Fasilitasi Kunjungan Tamu	15 Laporan	- Kab. Konawe Utara, Semua Kecamatan, Semua Kel/Desa	150.000.000		15 Laporan	150.000.000
1	04	01	2.06	0009	Penyelenggaraan Rapat Koordinasi dan Konsultasi SKPD	Jumlah Laporan Penyelenggaraan Rapat Koordinasi dan Konsultasi SKPD	2 Laporan	- Kab. Konawe Utara, Semua Kecamatan, Semua Kel/Desa	500.000.000		2 Laporan	500.000.000
1	04	01	2.06	0011	Dukungan Pelaksanaan Sistem Pemerintahan Berbasis Elektronik pada SKPD	Jumlah Dokumen Dukungan Pelaksanaan Sistem Pemerintahan Berbasis Elektronik pada SKPD	1 Dokumen	- Kab. Konawe Utara, Asera, Wanggudu	150.000.000		1 Dokumen	150.000.000
1	04	01	2.07		Pengadaan Barang Milik Daerah Penunjang Urusan Pemerintah Daerah	Persentase terpenuhinya pengadaan barang miik daerah penunjang urusan pemerintah daerah	100%		1.080.000.000		100%	980.000.000
1	04	01	2.07	0001	Pengadaan Kendaraan Perorangan Dinas atau Kendaraan Dinas Jabatan	Jumlah Unit Kendaraan Perorangan Dinas atau Kendaraan Dinas Jabatan yang Disediakan	1 Unit	- Kab. Konawe Utara, Semua Kecamatan, Semua Kel/Desa	600.000.000		1 Unit	600.000.000
1	04	01	2.07	0002	Pengadaan Kendaraan Dinas Operasional atau Lapangan	Jumlah Unit Kendaraan Dinas Operasional atau Lapangan yang Disediakan	5 Unit	- Kab. Konawe Utara, Semua Kecamatan, Semua Kel/Desa	150.000.000		5 Unit	150.000.000
1	04	01	2.07	0005	Pengadaan Mebel	Jumlah Paket Mebel yang Disediakan	3 Unit	- Kab. Konawe Utara, Semua Kecamatan, Semua Kel/Desa	10.000.000		3 Unit	10.000.000
1	04	01	2.07	0006	Pengadaan Peralatan dan Mesin Lainnya	Jumlah Unit Peralatan dan Mesin Lainnya yang Disediakan	1 Unit	- Kab. Konawe Utara, Semua Kecamatan, Semua Kel/Desa	20.000.000		1 Unit	20.000.000

Kode					Urusan / Bidang Urusan / Program / Kegiatan / Sub	Indikator Program / Kegiatan / Sub Kegiatan	Rencana Kerja Tahun 2024			Catatan Penting	Prakiraan Maju Rencana Tahun 2025	
							Target	Lokasi	Pagu Indikatif (Rp)		Target	Pagu Indikatif (Rp)
1					2	3	4	5	6	7	4	9
1	04	01	2.07	0008	Pengadaan Aset Tak Berwujud	Jumlah Unit Aset Tak Berwujud yang Disediakan	1 Unit	- Kab. Konawe Utara, Asera, Wanggudu	100.000.000		1 Unit	100.000.000
1	04	01	2.07	0010	Pengadaan Sarana dan Prasarana Gedung Kantor atau Bangunan Lainnya	Jumlah Unit Sarana dan Prasarana Gedung Kantor atau Bangunan Lainnya yang Disediakan	1 Unit	- Kab. Konawe Utara, Asera, Wanggudu	100.000.000		1 Unit	100.000.000
1	04	01	2.07	0011	Pengadaan Sarana dan Prasarana Pendukung Gedung Kantor atau Bangunan Lainnya	Jumlah Unit Sarana dan Prasarana Pendukung Gedung Kantor atau Bangunan Lainnya yang Disediakan	1 Unit	- Kab. Konawe Utara, Asera, Wanggudu	100.000.000		1 Unit	100.000.000
1	04	01	2.08		Penyediaan Jasa Penunjang Urusan Pemerintahan Daerah	Persentase terlaksananya kegiatan penunjang SKPD	100%		98.000.000		100%	98.000.000
1	04	01	2.08	0001	Penyediaan Jasa Surat Menyurat	Jumlah Laporan Penyediaan Jasa Surat Menyurat	1 Laporan	- Kab. Konawe Utara, Asera, Wanggudu	3.000.000		1 Laporan	3.000.000
1	04	01	2.08	0002	Penyediaan Jasa Komunikasi, Sumber Daya Air dan Listrik	Jumlah Laporan Penyediaan Jasa Komunikasi, Sumber Daya Air dan Listrik yang Disediakan	1 Laporan	- Kab. Konawe Utara, Asera, Wanggudu	25.000.000		1 Laporan	25.000.000
1	04	01	2.08	0003	Penyediaan Jasa Peralatan dan Perlengkapan Kantor	Jumlah Laporan Penyediaan Jasa Peralatan dan Perlengkapan Kantor yang Disediakan	1 Laporan	- Kab. Konawe Utara, Asera, Wanggudu	10.000.000		1 Laporan	10.000.000
1	04	01	2.08	0004	Penyediaan Jasa Pelayanan Umum Kantor	Jumlah Laporan Penyediaan Jasa Pelayanan Umum Kantor yang Disediakan	20 Laporan	- Kab. Konawe Utara, Asera, Wanggudu	60.000.000		20 Laporan	60.000.000
1	04	01	2.09		Pemeliharaan Barang Milik Daerah Penunjang Urusan Pemerintahan Daerah	Persentase terlaksananya kegiatan penunjang SKPD	100%		450.000.000		100%	450.000.000
1	04	01	2.09	0001	Penyediaan Jasa Pemeliharaan, Biaya Pemeliharaan, dan Pajak Kendaraan Perorangan Dinas atau Kendaraan Dinas Jabatan	Jumlah Kendaraan Perorangan Dinas atau Kendaraan Dinas Jabatan yang Dipelihara dan Dibayarkan Pajaknya	2 Unit	- Kab. Konawe Utara, Asera, Wanggudu	70.000.000		2 Unit	70.000.000

Kode					Urusan / Bidang Urusan / Program / Kegiatan / Sub	Indikator Program / Kegiatan / Sub Kegiatan	Rencana Kerja Tahun 2024			Catatan Penting	Prakiraan Maju Rencana Tahun 2025	
							Target	Lokasi	Pagu Indikatif (Rp)		Target	Pagu Indikatif (Rp)
1					2	3	4	5	6	7	4	9
1	04	01	2.09	0002	Penyediaan Jasa Pemeliharaan, Biaya Pemeliharaan, Pajak dan Perizinan Kendaraan Dinas Operasional atau Lapangan	Jumlah Kendaraan Dinas Operasional atau Lapangan yang Dipelihara dan dibayarkan Pajak dan Perizinannya	3 Unit	- Kab. Konawe Utara, Semua Kecamatan, Semua Kel/Desa	60.000.000		3 Unit	60.000.000
1	04	01	2.09	0006	Pemeliharaan Peralatan dan Mesin Lainnya	Jumlah Peralatan dan Mesin Lainnya yang Dipelihara	10 Unit	- Kab. Konawe Utara, Semua Kecamatan, Semua Kel/Desa	50.000.000		10 Unit	50.000.000
1	04	01	2.09	0008	Pemeliharaan Aset Tak Berwujud	Jumlah Aset Tak Berwujud yang Dipelihara	3 Unit	- Kab. Konawe Utara, Semua Kecamatan, Semua Kel/Desa	30.000.000		3 Unit	30.000.000
1	04	01	2.09	0009	Pemeliharaan/Rehabilitasi Gedung Kantor dan Bangunan Lainnya	Jumlah Gedung Kantor dan Bangunan Lainnya yang Dipelihara/Direhabilitasi	2 Unit	- Kab. Konawe Utara, Asera, Wanggudu	100.000.000		2 Unit	100.000.000
1	04	01	2.09	0010	Pemeliharaan/Rehabilitasi Sarana dan Prasarana Gedung Kantor atau Bangunan Lainnya	Jumlah Sarana dan Prasarana Gedung Kantor atau Bangunan Lainnya yang Dipelihara/Direhabilitasi	4 Unit	- Kab. Konawe Utara, Asera, Wanggudu	80.000.000		4 Unit	80.000.000
1	04	01	2.09	0011	Pemeliharaan/Rehabilitasi Sarana dan Prasarana Pendukung Gedung Kantor atau Bangunan Lainnya	Jumlah Sarana dan Prasarana Pendukung Gedung Kantor atau Bangunan Lainnya yang Dipelihara/Direhabilitasi	3 Unit	- Kab. Konawe Utara, Asera, Wanggudu	60.000.000		3 Unit	60.000.000
1	04	02			PROGRAM PENGEMBANGAN PERUMAHAN	Persentase pembangunan perumahan untuk korban bencana alam	5%		3.645.000.000		5%	3.645.000.000
1	04	02	2.01		Pendataan Penyediaan dan Rehabilitasi Rumah Korban Bencana atau Relokasi Program Kabupaten/Kota	Jumlah Rumah bagi Korban Bencana Kabupaten/Kota yang Terbangun	300 Unit Rumah		430.000.000		300 Unit Rumah	430.000.000
1	04	02	2.01	0002	Identifikasi Lahan-Lahan Potensial sebagai Lokasi Relokasi Perumahan	Jumlah Dokumen Data Identifikasi Lahan yang Potensial Sebagai Lokasi Relokasi Perumahan	13 Dokumen	- Kab. Konawe Utara, Semua Kecamatan, Semua Kel/Desa	100.000.000		13 Dokumen	100.000.000

Kode					Urusan / Bidang Urusan / Program / Kegiatan / Sub	Indikator Program / Kegiatan / Sub Kegiatan	Rencana Kerja Tahun 2024			Catatan Penting	Prakiraan Maju Rencana Tahun 2025	
							Target	Lokasi	Pagu Indikatif (Rp)		Target	Pagu Indikatif (Rp)
1					2	3	4	5	6	7	4	9
1	04	02	2.01	0003	Pengumpulan Data Rumah Korban Bencana Kejadian Sebelumnya yang Belum Tertangani	Jumlah Dokumen Data Rumah Korban Bencana Kabupaten/Kota Kejadian Sebelumnya yang Belum Tertangani	1 Dokumen	- Kab. Konawe Utara, Semua Kecamatan, Semua Kel/Desa	10.000.000		1 Dokumen	10.000.000
1	04	02	2.01	0004	Pendataan Tingkat Kerusakan Rumah Akibat Bencana	Jumlah Dokumen data Rumah yang Terkena Bencana Kabupaten/Kota berdasarkan Tingkat Kerusakan Rumah	1 Dokumen	- Kab. Konawe Utara, Semua Kecamatan, Semua Kel/Desa	50.000.000		1 Dokumen	50.000.000
1	04	02	2.01	0006	Pendataan Rumah Sewa Milik Masyarakat, Rumah Susun dan Rumah Khusus	Jumlah Dokumen Data Rumah Sewa Milik Masyarakat, Rumah Susun, dan Rumah Khusus	70 Dokumen	- Kab. Konawe Utara, Semua Kecamatan, Semua Kel/Desa	200.000.000		70 Dokumen	200.000.000
1	04	02	2.01	0007	Identifikasi Perumahan di Lokasi yang Berpotensi Terkena Relokasi Program Kabupaten/Kota	Jumlah Dokumen Data Rumah di Lokasi yang Berpotensi Terkena Relokasi Program Kabupaten/Kota	1 Dokumen	- Kab. Konawe Utara, Semua Kecamatan, Semua Kel/Desa	50.000.000		1 Dokumen	50.000.000
1	04	02	2.01	0008	Pendataan dan Verifikasi Calon Penerima Rumah bagi Masyarakat yang Terkena Relokasi Program Kabupaten/Kota	Jumlah Dokumen Data Bakal Calon Penerima Rumah bagi Masyarakat yang Terkena Relokasi Program Kabupaten/Kota yang Terverifikasi	1 Dokumen	- Kab. Konawe Utara, Semua Kecamatan, Semua Kel/Desa	20.000.000		1 Dokumen	20.000.000
1	04	02	2.02		Sosialisasi dan Persiapan Penyediaan dan Rehabilitasi Rumah Korban Bencana atau Relokasi Program Kabupaten/Kota	Jumlah peserta sosialisasi	250 orang		490.000.000		250 orang	490.000.000
1	04	02	2.02	0001	Sosialisasi Standar Teknis Penyediaan dan Rehabilitasi Rumah kepada Masyarakat/Sukarelawan Tanggap Bencana	Jumlah Orang/Sukarelawan yang Mengikuti Sosialisasi Standar Teknis Penyediaan dan Rehabilitasi Rumah Korban Bencana Kabupaten/Kota	20 Orang	- Kab. Konawe Utara, Semua Kecamatan, Semua Kel/Desa	30.000.000		20 Orang	30.000.000

Kode					Urusan / Bidang Urusan / Program / Kegiatan / Sub	Indikator Program / Kegiatan / Sub Kegiatan	Rencana Kerja Tahun 2024			Catatan Penting	Prakiraan Maju Rencana Tahun 2025	
							Target	Lokasi	Pagu Indikatif (Rp)		Target	Pagu Indikatif (Rp)
1					2	3	4	5	6	7	4	9
1	04	02	2.02	0004	Pembentukan dan Pelatihan Tim Satgas, Tim Pendamping dan Fasilitator	Jumlah Orang pada Tim Satgas, Tim Pendamping, dan Fasilitator yang Terbentuk dan Terlatih	25 Orang	- Kab. Konawe Utara, Semua Kecamatan, Semua Kel/Desa	50.000.000		25 Orang	50.000.000
1	04	02	2.02	0006	Koordinasi untuk Menyepakati Penerima dan Jenis Pelayanan	Jumlah Dokumen Data Penerima Bantuan berdasarkan Jenis Layanan	1 Dokumen	- Semua Kota/Kab, Semua Kecamatan, Semua Kel/Desa	150.000.000		1 Dokumen	150.000.000
1	04	02	2.02	0008	Rembug Warga untuk Menentukan Calon Penerima Rumah bagi Korban Bencana Kabupaten/Kota	Jumlah orang yang terfasilitasi dalam rembug warga dalam menentukan Calon Penerima Rumah bagi Korban Bencana Kabupaten/Kota	1 Orang	- Kab. Konawe Utara, Semua Kecamatan, Semua Kel/Desa	20.000.000		1 Orang	20.000.000
1	04	02	2.02	0009	Sosialisasi Pengembangan Perumahan Baru dan Mekanisme Akses Pembiayaan Perumahan	Jumlah Orang yang Mengikuti Sosialisasi Pengembangan Perumahan Baru dan Mekanisme Akses Pembiayaan Perumahan	50 Orang	- Kab. Konawe Utara, Semua Kecamatan, Semua Kel/Desa	40.000.000		50 Orang	40.000.000
1	04	02	2.02	0010	Sosialisasi tentang Mekanisme Penggantian Hak atas Tanah dan/atau Bangunan	Jumlah Orang yang Mengikuti Sosialisasi Tentang Mekanisme Penggantian Hak atas Tanah dan/atau Bangunan	200 Orang	- Kab. Konawe Utara, Semua Kecamatan, Semua Kel/Desa	200.000.000		200 Orang	200.000.000
1	04	02	2.03		Pembangunan dan Rehabilitasi Rumah Korban Bencana atau Relokasi Program Kabupaten/Kota	Persentase pembangunan dan rehabilitasi rumah korban bencana atau relokasi program kabupaten	7%		1.000.000.000		8%	1.000.000.000
1	04	02	2.03	0001	Rehabilitasi Rumah bagi Korban Bencana	Jumlah Rumah Korban Bencana Kabupaten/Kota yang Terehabilitasi	1 Unit Rumah	- Kab. Konawe Utara, Semua Kecamatan, Semua Kel/Desa	150.000.000		1 Unit Rumah	150.000.000
1	04	02	2.03	0004	Pembangunan Rumah bagi Korban Bencana	Jumlah Rumah bagi Korban Bencana Kabupaten/Kota yang Terbangun	300 Unit Rumah	- Kab. Konawe Utara, Semua Kecamatan, Semua Kel/Desa	200.000.000		300 Unit Rumah	200.000.000

Kode					Urusan / Bidang Urusan / Program / Kegiatan / Sub	Indikator Program / Kegiatan / Sub Kegiatan	Rencana Kerja Tahun 2024			Catatan Penting	Prakiraan Maju Rencana Tahun 2025	
							Target	Lokasi	Pagu Indikatif (Rp)		Target	Pagu Indikatif (Rp)
1					2	3	4	5	6	7	4	9
1	04	02	2.03	0006	Operasional dan Pemeliharaan Lingkungan Perumahan pada Relokasi Program Kabupaten/Kota	Jumlah Rumah pada Lokasi Relokasi Program Kabupaten/Kota yang Dilaksanakan Operasional dan Pemeliharaan	200 Unit Rumah	- Kab. Konawe Utara, Semua Kecamatan, Semua Kel/Desa	500.000.000		200 Unit Rumah	500.000.000
1	04	02	2.03	0012	Pembangunan Rumah Khusus beserta PSU bagi Korban Bencana Kabupaten/Kota	Jumlah Rumah Khusus beserta PSU bagi Korban Bencana Kabupaten/Kota	10 Unit Rumah	- Kab. Konawe Utara, Semua Kecamatan, Semua Kel/Desa	150.000.000		10 Unit Rumah	150.000.000
1	04	02	2.04		Pendistribusian dan Serah Terima Rumah bagi Korban Bencana atau Relokasi Program Kabupaten/Kota	Persentase Pendistribusian dan Serah Terima Rumah Korban Bencana	100%		475.000.000		100%	475.000.000
1	04	02	2.04	0003	Pelaksanaan Pembagian Rumah bagi Masyarakat yang Terkena Relokasi Program Kabupaten/Kota	Jumlah Rumah Tangga Terkena Relokasi Program Kabupaten/Kota yang Mendapatkan Fasilitas Bantuan Penyediaan Rumah	3 Rumah Tangga	- Kab. Konawe Utara, Semua Kecamatan, Semua Kel/Desa	350.000.000		3 Rumah Tangga	350.000.000
1	04	02	2.04	0005	Penatausahaan Serah Terima Rumah bagi Korban Bencana Kabupaten/Kota	Jumlah Dokumen Serah Terima Rumah bagi Korban Bencana Kabupaten/Kota	1 Dokumen	- Kab. Konawe Utara, Semua Kecamatan, Semua Kel/Desa	100.000.000		1 Dokumen	100.000.000
1	04	02	2.04	0006	Pelaksanaan Pembagian Rumah bagi Korban Bencana Kabupaten/Kota	Jumlah Rumah Tangga Terdampak Bencana Kabupaten/Kota yang Mendapatkan Fasilitas Bantuan Penyediaan Rumah	1 Rumah Tangga	- Kab. Konawe Utara, Semua Kecamatan, Semua Kel/Desa	25.000.000		1 Rumah Tangga	25.000.000
1	04	02	2.05		Pembinaan Pengelolaan Rumah Susun Umum dan/atau Rumah Khusus	Persentase pengelolaan rumah susun umum	100%		500.000.000		100%	500.000.000
1	04	02	2.05	0003	Pembangunan Rumah Khusus	Jumlah Rumah Khusus yang Dibangun	10 Unit	- Kab. Konawe Utara, Semua Kecamatan, Semua Kel/Desa	500.000.000		10 Unit	500.000.000
1	04	02	2.06		Penerbitan Izin Pembangunan dan Pengembangan Perumahan	Persentase izin pembangunan dan pengembangan perumahan yang dikeluarkan	100%		450.000.000		100%	450.000.000

Kode					Urusan / Bidang Urusan / Program / Kegiatan / Sub	Indikator Program / Kegiatan / Sub Kegiatan	Rencana Kerja Tahun 2024			Catatan Penting	Prakiraan Maju Rencana Tahun 2025	
							Target	Lokasi	Pagu Indikatif (Rp)		Target	Pagu Indikatif (Rp)
1					2	3	4	5	6	7	4	9
1	04	02	2.06	0003	Koordinasi dan Sinkronisasi Pengendalian Pembangunan dan Pengembangan Perumahan	Jumlah Laporan Hasil Koordinasi dan Sinkronisasi Pengendalian Pembangunan dan Pengembangan Perumahan	1 Laporan	- Kab. Konawe Utara, Semua Kecamatan, Semua Kel/Desa	100.000.000		1 Laporan	100.000.000
1	04	02	2.06	0004	Koordinasi dan Sinkronisasi Kerja Sama Pemerintah Daerah dengan Badan Usaha (KPDBU) Perumahan Umum/Rumah Susun Umum	Jumlah Laporan Hasil Koordinasi dan Sinkronisasi Kerja Sama Pemerintah Daerah dengan Badan Usaha (KPDBU) Perumahan Umum/Rumah Susun Umum	2 Laporan	- Kab. Konawe Utara, Semua Kecamatan, Semua Kel/Desa	50.000.000		2 Laporan	50.000.000
1	04	02	2.06	0005	Pembangunan/Pengembangan/Pemeliharaan Sistem Layanan Informasi dan Komunikasi Bidang Perumahan dan Kawasan Permukiman	Jumlah Sistem Layanan Informasi dan Komunikasi Bidang Perumahan dan Kawasan Permukiman yang Terbangun/Terpelihara	2 Sistem Informasi	- Kab. Konawe Utara, Semua Kecamatan, Semua Kel/Desa	200.000.000		2 Sistem Informasi	200.000.000
1	04	02	2.06	0006	Fasilitasi Pemenuhan Kesesuaian Rencana Tapak dan Lantai Perumahan	Jumlah Dokumen Rencana Tapak dan Lantai Perumahan yang Diselaraskan	1 Dokumen	- Kab. Konawe Utara, Semua Kecamatan, Semua Kel/Desa	100.000.000		1 Dokumen	100.000.000
1	04	02	2.07		Penerbitan Sertifikat Kepemilikan Bangunan Gedung (SKGB)	Jumlah dokumen laporan penerbitan SKGB	2 laporan		300.000.000		2 lapran	300.000.000
1	04	02	2.07	0002	Koordinasi dan Sinkronisasi Penerbitan Sertifikat Kepemilikan Bangunan Gedung (SKBG)	Jumlah Laporan Hasil Koordinasi dan Sinkronisasi Penerbitan Sertifikat Kepemilikan Bangunan Gedung (SKBG)	2 Laporan	- Kab. Konawe Utara, Semua Kecamatan, Semua Kel/Desa	300.000.000		2 Laporan	300.000.000
1	04	03			PROGRAM KAWASAN PERMUKIMAN	Jumlah rumah layak huni	13096		14.710.000.000		13196	14.710.000.000
1	04	03	2.01		Penerbitan Izin Pembangunan dan Pengembangan Kawasan Permukiman	Jumlah dokumen penerbitan izin pembangunan kawasan permukiman	10 Dokumen		40.000.000		10 Dokumen	40.000.000

Kode					Urusan / Bidang Urusan / Program / Kegiatan / Sub	Indikator Program / Kegiatan / Sub Kegiatan	Rencana Kerja Tahun 2024			Catatan Penting	Prakiraan Maju Rencana Tahun 2025	
							Target	Lokasi	Pagu Indikatif (Rp)		Target	Pagu Indikatif (Rp)
1					2	3	4	5	6	7	4	9
1	04	03	2.01	0001	Fasilitasi Pemenuhan Komitmen Penerbitan Izin Pembangunan dan Pengembangan Kawasan Permukiman Terintegrasi Secara Elektronik	Jumlah Dokumen Kesepakatan dengan Pengembang/Pelaku Pembangunan Rumah untuk Penerbitan Izin Pembangunan dan Pengembangan Kawasan Permukiman Terintegrasi Secara Elektronik	5 Dokumen	- Kab. Konawe Utara, Semua Kecamatan, Semua Kel/Desa	40.000.000		5 Dokumen	40.000.000
1	04	03	2.02		Penataan dan Peningkatan Kualitas Kawasan Permukiman Kumuh dengan Luas di Bawah 10 (Sepuluh) Ha	Luas Kawasan Permukiman Kumuh Yang Direhabilitasi	39,74%		830.000.000		39,95%	830.000.000
1	04	03	2.02	0008	Penyusunan/Review/Legalisasi Kebijakan Bidang PKP	Jumlah Dokumen Kebijakan Bidang PKP yang Tersusun/Tereview/Terlegalisasi	5 Dokumen	- Kab. Konawe Utara, Semua Kecamatan, Semua Kel/Desa	500.000.000		5 Dokumen	500.000.000
1	04	03	2.02	0012	Pembentukan/Pembinaan Kelompok Swadaya Masyarakat di Permukiman Kumuh	Jumlah Kelompok Swadaya Masyarakat di Permukiman Kumuh yang dibentuk/dibina	2 Kelompok Masyarakat	- Kab. Konawe Utara, Semua Kecamatan, Semua Kel/Desa	30.000.000		2 Kelompok Masyarakat	30.000.000
1	04	03	2.02	0014	Survei dan Penetapan Lokasi Perumahan dan Permukiman Kumuh	Jumlah Dokumen Hasil Survei dan Penetapan Lokasi Perumahan dan Permukiman Kumuh	5 Dokumen	- Kab. Konawe Utara, Semua Kecamatan, Semua Kel/Desa	300.000.000		5 Dokumen	300.000.000
1	04	03	2.03		Peningkatan Kualitas Kawasan Permukiman Kumuh dengan Luas di Bawah 10 (Sepuluh) Ha	Luas Kawasan Permukiman Kumuh Yang Ditangani Melalui Dana APBD	7,5 Ha		13.840.000.000		7,5 Ha	13.840.000.000

Kode					Urusan / Bidang Urusan / Program / Kegiatan / Sub	Indikator Program / Kegiatan / Sub Kegiatan	Rencana Kerja Tahun 2024			Catatan Penting	Prakiraan Maju Rencana Tahun 2025	
							Target	Lokasi	Pagu Indikatif (Rp)		Target	Pagu Indikatif (Rp)
1					2	3	4	5	6	7	4	9
1	04	03	2.03	0002	Perbaiki Rumah Tidak Layak Huni	Jumlah Rumah Tidak Layak Huni yang Diperbaiki	512 Unit Rumah	- Kab. Konawe Utara, Semua Kecamatan, Semua Kel/Desa - Kab. Konawe Utara, Asera, Walalindu - Kab. Konawe Utara, Asera, Tangguluri - Kab. Konawe Utara, Asera, Amorome - Kab. Konawe Utara, Asera, Longeo Utama - Kab. Konawe Utara, Asera, Amorome Utama - Kab. Konawe Utara, Landawe, Hialu - Kab. Konawe Utara, Landawe, Landiwo - Kab. Konawe Utara, Landawe, Hialu Utama	10.240.000.000		512 Unit Rumah	10.240.000.000
1	04	03	2.03	0003	Kerja Sama Perbaiki Rumah Tidak Layak Huni Beserta PSU	Jumlah Dokumen Kesepakatan Kerja Sama dalam Perbaikan Rumah Tidak Layak Huni Beserta PSU	2 Dokumen	- Kab. Konawe Utara, Semua Kecamatan, Semua Kel/Desa	100.000.000		2 Dokumen	100.000.000
1	04	03	2.03	0012	Pembangunan Rumah Baru Layak Huni untuk Peningkatan Kualitas Permukiman Kumuh dengan Luas di Bawah 10 (Sepuluh) Ha	Jumlah Rumah Baru Layak Huni yang Dibangun untuk Peningkatan Kualitas Permukiman Kumuh dengan Luas di Bawah 10 (Sepuluh) Ha	70 Unit	- Kab. Konawe Utara, Semua Kecamatan, Semua Kel/Desa	3.500.000.000		70 Unit	3.500.000.000
1	04	04			PROGRAM PERUMAHAN DAN KAWASAN PERMUKIMAN KUMUH	Luas Kawasan Permukiman Kumuh Yang ditangani	76,83		1.200.000.000		76,83	1.200.000.000

Kode					Urusan / Bidang Urusan / Program / Kegiatan / Sub	Indikator Program / Kegiatan / Sub Kegiatan	Rencana Kerja Tahun 2024			Catatan Penting	Prakiraan Maju Rencana Tahun 2025	
							Target	Lokasi	Pagu Indikatif (Rp)		Target	Pagu Indikatif (Rp)
1					2	3	4	5	6	7	4	9
1	04	04	2.01		Pencegahan Perumahan dan Kawasan Permukiman Kumuh pada Daerah Kabupaten/Kota	Jumlah dokumen pencegahan perumahan dan kawasan permukiman kumuh	2 Dokumen		1.200.000.000		2 Dokumen	1.200.000.000
1	04	04	2.01	0001	Perbaikan Rumah Tidak Layak Huni untuk Pencegahan Terhadap Tumbuh dan Berkembangnya Permukiman Kumuh di Luar Kawasan Permukiman Kumuh dengan Luas di Bawah 10 (Sepuluh) Ha	Jumlah Rumah Tidak Layak Huni untuk Pencegahan Terhadap Tumbuh dan Berkembangnya Permukiman Kumuh di Luar Kawasan Permukiman Kumuh dengan Luas di Bawah 10 (Sepuluh) Ha yang Diperbaiki	10 Unit Rumah	- Kab. Konawe Utara, Semua Kecamatan, Semua Kel/Desa	200.000.000		10 Unit Rumah	200.000.000
1	04	04	2.01	0006	Pelaksanaan Pembagian Rumah Baru Layak Huni bagi Masyarakat untuk Pencegahan terhadap Tumbuh dan Berkembangnya Permukiman Kumuh di luar Kawasan Permukiman Kumuh	Jumlah Rumah Tangga yang Mendapatkan Fasilitas Bantuan Penyediaan Rumah untuk Pencegahan terhadap Tumbuh dan Berkembangnya Permukiman Kumuh di luar Kawasan Permukiman Kumuh	10 Rumah Tangga	- Kab. Konawe Utara, Semua Kecamatan, Semua Kel/Desa	1.000.000.000		10 Rumah Tangga	1.000.000.000
1	04	05			PROGRAM PENINGKATAN PRASARANA, SARANA DAN UTILITAS UMUM (PSU)	Persentase pembangunan sarana dan prasarana dan utilitas umum	100%		3.400.000.000		100%	3.400.000.000
1	04	05	2.01		Urusan Penyelenggaraan PSU Perumahan	Persentase penyelenggaraan PSU	100%		3.400.000.000		100%	3.400.000.000
1	04	05	2.01	0001	Perencanaan Penyediaan PSU Perumahan	Jumlah Dokumen Perencanaan Penyediaan PSU Perumahan	2 Dokumen	- Kab. Konawe Utara, Semua Kecamatan, Semua Kel/Desa	150.000.000		2 Dokumen	150.000.000
1	04	05	2.01	0002	Penyediaan Prasarana, Sarana, dan Utilitas Umum di Perumahan untuk Menunjang Fungsi Hunian	Jumlah Lokasi Perumahan yang Disediakan Prasarana, Sarana, dan Utilitas Umum yang Menunjang Fungsi Hunian	13 Lokasi	- Kab. Konawe Utara, Semua Kecamatan, Semua Kel/Desa	3.000.000.000		13 Lokasi	3.000.000.000

Kode					Urusan / Bidang Urusan / Program / Kegiatan / Sub	Indikator Program / Kegiatan / Sub Kegiatan	Rencana Kerja Tahun 2024			Catatan Penting	Prakiraan Maju Rencana Tahun 2025	
							Target	Lokasi	Pagu Indikatif (Rp)		Target	Pagu Indikatif (Rp)
1					2	3	4	5	6	7	4	9
1	04	05	2.01	0003	Koordinasi dan Sinkronisasi dalam rangka Penyediaan Prasarana, Sarana, dan Utilitas Umum Perumahan	Jumlah Laporan Hasil Koordinasi dan Sinkronisasi dalam rangka Penyediaan Prasarana, Sarana, dan Utilitas Umum Perumahan	5 Laporan	- Kab. Konawe Utara, Semua Kecamatan, Semua Kel/Desa	50.000.000		5 Laporan	50.000.000
1	04	05	2.01	0006	Sosialisasi standar, prosedur, dan kriteria serah terima PSU	Jumlah pelaku pembangunan yang tersosialisasikan standar, prosedur, dan kriteria serah terima PSU	20 Kelompok	- Kab. Konawe Utara, Semua Kecamatan, Semua Kel/Desa	100.000.000		20 Kelompok	100.000.000
1	04	05	2.01	0009	Kerja Sama Penyediaan/Pengelolaan PSU Perumahan	Jumlah Dokumen Kerja Sama Penyediaan/Pengelolaan PSU Perumahan	2 Dokumen	- Kab. Konawe Utara, Semua Kecamatan, Semua Kel/Desa	100.000.000		2 Dokumen	100.000.000
					SATUAN POLISI PAMONG PRAJA				10.068.789.001			9.960.434.501
1					URUSAN PEMERINTAHAN WAJIB YANG BERKAITAN DENGAN PELAYANAN DASAR				10.068.789.001			9.960.434.501
1	05				URUSAN PEMERINTAHAN BIDANG KETENTERAMAN DAN KETERTIBAN UMUM SERTA PERLINDUNGAN MASYARAKAT				10.068.789.001			9.960.434.501
1	05	01			PROGRAM PENUNJANG URUSAN PEMERINTAHAN DAERAH KABUPATEN/KOTA	Persentase pelaksanaan program penunjang SKPD	100%		7.028.387.001		100%	6.540.434.501
1	05	01	2.01		Perencanaan, Penganggaran, dan Evaluasi Kinerja Perangkat Daerah	Persentase terlaksananya kegiatan perencanaan dan evaluasi kinerja SKPD	100%		80.000.000		100%	88.000.000
1	05	01	2.01	0001	Penyusunan Dokumen Perencanaan Perangkat Daerah	Jumlah Dokumen Perencanaan Perangkat Daerah	2 Dokumen	- Kab. Konawe Utara, Asera, Wanggudu	30.000.000		2 Dokumen	31.000.000
1	05	01	2.01	0002	Koordinasi dan Penyusunan Dokumen RKA-SKPD	Jumlah Dokumen RKA-SKPD dan Laporan Hasil Koordinasi Penyusunan Dokumen RKA-SKPD	2 Dokumen	- Kab. Konawe Utara, Asera, Wanggudu	10.000.000		2 Dokumen	12.000.000

Kode					Urusan / Bidang Urusan / Program / Kegiatan / Sub	Indikator Program / Kegiatan / Sub Kegiatan	Rencana Kerja Tahun 2024			Catatan Penting	Prakiraan Maju Rencana Tahun 2025	
							Target	Lokasi	Pagu Indikatif (Rp)		Target	Pagu Indikatif (Rp)
1					2	3	4	5	6	7	4	9
1	05	01	2.01	0003	Koordinasi dan Penyusunan Dokumen Perubahan RKA-SKPD	Jumlah Dokumen Perubahan RKA-SKPD dan Laporan Hasil Koordinasi Penyusunan Dokumen Perubahan RKA-SKPD	2 Dokumen	- Kab. Konawe Utara, Asera, Wanggudu	10.000.000		2 Dokumen	12.000.000
1	05	01	2.01	0004	Koordinasi dan Penyusunan DPA-SKPD	Jumlah Dokumen DPA-SKPD dan Laporan Hasil Koordinasi Penyusunan Dokumen DPA-SKPD	2 Dokumen	- Kab. Konawe Utara, Asera, Wanggudu	10.000.000		2 Dokumen	11.000.000
1	05	01	2.01	0005	Koordinasi dan Penyusunan Perubahan DPA- SKPD	Jumlah Dokumen Perubahan DPA-SKPD dan Laporan Hasil Koordinasi Penyusunan Dokumen Perubahan DPA-SKPD	2 Dokumen	- Kab. Konawe Utara, Asera, Wanggudu	10.000.000		2 Dokumen	11.000.000
1	05	01	2.01	0006	Koordinasi dan Penyusunan Laporan Capaian Kinerja dan Ikhtisar Realisasi Kinerja SKPD	Jumlah Laporan Capaian Kinerja dan Ikhtisar Realisasi Kinerja SKPD dan Laporan Hasil Koordinasi Penyusunan Laporan Capaian Kinerja dan Ikhtisar Realisasi Kinerja SKPD	2 Laporan	- Kab. Konawe Utara, Asera, Wanggudu	10.000.000		2 Laporan	11.000.000
1	05	01	2.02		Administrasi Keuangan Perangkat Daerah	Persentase terlaksananya kegiatan administrasi keuangan SKPD	100%		1.715.194.501		100%	1.647.834.501
1	05	01	2.02	0001	Penyediaan Gaji dan Tunjangan ASN	Jumlah Orang yang Menerima Gaji dan Tunjangan ASN	15 Orang/bulan	- Kab. Konawe Utara, Asera, Wanggudu	1.501.834.501		15 Orang/bulan	1.501.834.501
1	05	01	2.02	0002	Penyediaan Administrasi Pelaksanaan Tugas ASN	Jumlah Dokumen Hasil Penyediaan Administrasi Pelaksanaan Tugas ASN	2 Dokumen	- Semua Kota/Kab, Semua Kecamatan, Semua Kel/Desa - Kab. Konawe Utara, Asera, Wanggudu	191.360.000		2 Dokumen	121.000.000

Kode					Urusan / Bidang Urusan / Program / Kegiatan / Sub	Indikator Program / Kegiatan / Sub Kegiatan	Rencana Kerja Tahun 2024			Catatan Penting	Prakiraan Maju Rencana Tahun 2025	
							Target	Lokasi	Pagu Indikatif (Rp)		Target	Pagu Indikatif (Rp)
1					2	3	4	5	6	7	4	9
1	05	01	2.02	0005	Koordinasi dan Penyusunan Laporan Keuangan Akhir Tahun SKPD	Jumlah Laporan Keuangan Akhir Tahun SKPD dan Laporan Hasil Koordinasi Penyusunan Laporan Keuangan Akhir Tahun SKPD	1 Laporan	- Kab. Konawe Utara, Asera, Wanggudu	10.000.000		1 Laporan	11.000.000
1	05	01	2.02	0007	Koordinasi dan Penyusunan Laporan Keuangan Bulanan/ Triwulanan/ Semesteran SKPD	Jumlah Laporan Keuangan Bulanan/ Triwulanan/ Semesteran SKPD dan Laporan Koordinasi Penyusunan Laporan Keuangan Bulanan/Triwulanan/Semesteran SKPD	12 Laporan	- Kab. Konawe Utara, Asera, Wanggudu	12.000.000		12 Laporan	14.000.000
1	05	01	2.06		Administrasi Umum Perangkat Daerah	Persentase terlaksananya kegiatan administrasi umum SKPD	100%		525.821.000		100%	572.000.000
1	05	01	2.06	0001	Penyediaan Komponen Instalasi Listrik/Penerangan Bangunan Kantor	Jumlah Paket Komponen Instalasi Listrik/Penerangan Bangunan Kantor yang Disediakan	12 Paket	- Kab. Konawe Utara, Asera, Wanggudu	12.851.000		12 Paket	14.000.000
1	05	01	2.06	0002	Penyediaan Peralatan dan Perlengkapan Kantor	Jumlah Paket Peralatan dan Perlengkapan Kantor yang Disediakan	4 Paket	- Kab. Konawe Utara, Asera, Wanggudu	30.000.000		4 Paket	40.000.000
1	05	01	2.06	0003	Penyediaan Peralatan Rumah Tangga	Jumlah Paket Peralatan Rumah Tangga yang Disediakan	4 Paket	- Semua Kota/Kab, Semua Kecamatan, Semua Kel/Desa - Kab. Konawe Utara, Asera, Wanggudu	10.000.000		4 Paket	12.000.000
1	05	01	2.06	0004	Penyediaan Bahan Logistik Kantor	Jumlah Paket Bahan Logistik Kantor yang Disediakan	12 Paket	- Kab. Konawe Utara, Asera, Wanggudu	191.820.000		12 Paket	200.000.000
1	05	01	2.06	0005	Penyediaan Barang Cetak dan Penggandaan	Jumlah Paket Barang Cetak dan Penggandaan yang Disediakan	1 Paket	- Kab. Konawe Utara, Asera, Wanggudu	6.500.000		1 Paket	7.000.000
1	05	01	2.06	0007	Penyediaan Bahan/Material	Jumlah Paket Bahan/Material yang Disediakan	12 Paket	- Kab. Konawe Utara, Asera, Wanggudu	60.000.000		12 Paket	65.000.000

Kode					Urusan / Bidang Urusan / Program / Kegiatan / Sub	Indikator Program / Kegiatan / Sub Kegiatan	Rencana Kerja Tahun 2024			Catatan Penting	Prakiraan Maju Rencana Tahun 2025	
							Target	Lokasi	Pagu Indikatif (Rp)		Target	Pagu Indikatif (Rp)
1					2	3	4	5	6	7	4	9
1	05	01	2.06	0009	Penyelenggaraan Rapat Koordinasi dan Konsultasi SKPD	Jumlah Laporan Penyelenggaraan Rapat Koordinasi dan Konsultasi SKPD	12 Laporan	- Kab. Konawe Utara, Asera, Wanggudu	202.650.000		12 Laporan	220.000.000
1	05	01	2.06	0011	Dukungan Pelaksanaan Sistem Pemerintahan Berbasis Elektronik pada SKPD	Jumlah Dokumen Dukungan Pelaksanaan Sistem Pemerintahan Berbasis Elektronik pada SKPD	1 Dokumen	- Kab. Konawe Utara, Asera, Wanggudu	12.000.000		1 Dokumen	14.000.000
1	05	01	2.07		Pengadaan Barang Milik Daerah Penunjang Urusan Pemerintah Daerah	Jumlah Barang Milik Daerah Penunjang Urusan Pemerintah Daerah yang tersedia	100%		1.689.000.000		100%	1.209.000.000
1	05	01	2.07	0001	Pengadaan Kendaraan Perorangan Dinas atau Kendaraan Dinas Jabatan	Jumlah Unit Kendaraan Perorangan Dinas atau Kendaraan Dinas Jabatan yang Disediakan	2 Unit	- Kab. Konawe Utara, Asera, Wanggudu	50.000.000		2 Unit	55.000.000
1	05	01	2.07	0002	Pengadaan Kendaraan Dinas Operasional atau Lapangan	Jumlah Unit Kendaraan Dinas Operasional atau Lapangan yang Disediakan	1 Unit	- Kab. Konawe Utara, Asera, Wanggudu	350.000.000		1 Unit	360.000.000
1	05	01	2.07	0005	Pengadaan Mebel	Jumlah Paket Mebel yang Disediakan	4 Unit	- Kab. Konawe Utara, Asera, Wanggudu	12.000.000		4 Unit	14.000.000
1	05	01	2.07	0009	Pengadaan Gedung Kantor atau Bangunan Lainnya	Jumlah Unit Gedung Kantor atau Bangunan Lainnya yang Disediakan	1 Unit	- Kab. Konawe Utara, Asera, Wanggudu	1.000.000.000		1 Unit	500.000.000
1	05	01	2.07	0010	Pengadaan Sarana dan Prasarana Gedung Kantor atau Bangunan Lainnya	Jumlah Unit Sarana dan Prasarana Gedung Kantor atau Bangunan Lainnya yang Disediakan	12 Unit	- Kab. Konawe Utara, Asera, Wanggudu	277.000.000		12 Unit	280.000.000
1	05	01	2.08		Penyediaan Jasa Penunjang Urusan Pemerintahan Daerah	Persentase terlaksananya kegiatan penunjang SKPD			2.935.760.500		100%	2.939.600.000
1	05	01	2.08	0001	Penyediaan Jasa Surat Menyurat	Jumlah Laporan Penyediaan Jasa Surat Menyurat	12 Laporan	- Kab. Konawe Utara, Asera, Wanggudu	20.000.000		12 Laporan	20.000.000
1	05	01	2.08	0002	Penyediaan Jasa Komunikasi, Sumber Daya Air dan Listrik	Jumlah Laporan Penyediaan Jasa Komunikasi, Sumber Daya Air dan Listrik yang Disediakan	12 Laporan	- Kab. Konawe Utara, Asera, Wanggudu	62.160.500		12 Laporan	65.000.000

Kode					Urusan / Bidang Urusan / Program / Kegiatan / Sub	Indikator Program / Kegiatan / Sub Kegiatan	Rencana Kerja Tahun 2024			Catatan Penting	Prakiraan Maju Rencana Tahun 2025	
							Target	Lokasi	Pagu Indikatif (Rp)		Target	Pagu Indikatif (Rp)
1					2	3	4	5	6	7	4	9
1	05	01	2.08	0003	Penyediaan Jasa Peralatan dan Perlengkapan Kantor	Jumlah Laporan Penyediaan Jasa Peralatan dan Perlengkapan Kantor yang Disediakan	1 Laporan	- Kab. Konawe Utara, Asera, Wanggudu	12.000.000		1 Laporan	13.000.000
1	05	01	2.08	0004	Penyediaan Jasa Pelayanan Umum Kantor	Jumlah Laporan Penyediaan Jasa Pelayanan Umum Kantor yang Disediakan	12 Laporan	- Kab. Konawe Utara, Asera, Wanggudu	2.841.600.000		12 Laporan	2.841.600.000
1	05	01	2.09		Pemeliharaan Barang Milik Daerah Penunjang Urusan Pemerintahan Daerah	Persentase terpeliharanya barang milik daerah penunjang urusan pemerintahan daerah	100%		82.611.000		100%	84.000.000
1	05	01	2.09	0001	Penyediaan Jasa Pemeliharaan, Biaya Pemeliharaan, dan Pajak Kendaraan Perorangan Dinas atau Kendaraan Dinas Jabatan	Jumlah Kendaraan Perorangan Dinas atau Kendaraan Dinas Jabatan yang Dipelihara dan dibayarkan Pajaknya	2 Unit	- Kab. Konawe Utara, Asera, Wanggudu	69.760.000		2 Unit	70.000.000
1	05	01	2.09	0009	Pemeliharaan/Rehabilitasi Gedung Kantor dan Bangunan Lainnya	Jumlah Gedung Kantor dan Bangunan Lainnya yang Dipelihara/Direhabilitasi	1 Unit	- Kab. Konawe Utara, Asera, Wanggudu	12.851.000		1 Unit	14.000.000
1	05	02			PROGRAM PENINGKATAN KETENTERAMAN DAN KETERTIBAN UMUM	Angka Kriminalitas	20 kasus		3.040.402.000		18 kasus	3.420.000.000
1	05	02	2.01		Penanganan Gangguan Ketenteraman dan Ketertiban Umum dalam 1 (Satu) Daerah Kabupaten/Kota	Persentase Anggota yang mengikuti Kegiatan Pencegahan Gangguan Ketenteraman dan Ketertiban Umum melalui Deteksi Dini dan Cegah Dini, Pembinaan dan Penyuluhan, Pelaksanaan Patroli, Pengamanan, dan Pengawasan	100%		2.553.072.000		100%	2.695.000.000

Kode					Urusan / Bidang Urusan / Program / Kegiatan / Sub	Indikator Program / Kegiatan / Sub Kegiatan	Rencana Kerja Tahun 2024			Catatan Penting	Prakiraan Maju Rencana Tahun 2025	
							Target	Lokasi	Pagu Indikatif (Rp)		Target	Pagu Indikatif (Rp)
1					2	3	4	5	6	7	4	9
1	05	02	2.01	0003	Koordinasi Penyelenggaraan Ketentraman dan Ketertiban Umum serta Perlindungan Masyarakat Tingkat Kabupaten/Kota	Jumlah Dokumen Hasil Pelaksanaan Koordinasi Penyelenggaraan Ketentraman, Ketertiban Umum dan Perlindungan Masyarakat Tingkat Kabupaten/Kota	12 Dokumen	- Kab. Konawe Utara, Semua Kecamatan, Semua Kel/Desa	100.000.000		12 Dokumen	120.000.000
1	05	02	2.01	0004	Pemberdayaan Perlindungan Masyarakat dalam rangka Ketentraman dan Ketertiban Umum	Jumlah Dokumen yang Memuat Hasil Pemberdayaan Perlindungan Masyarakat dalam rangka Ketentraman dan Ketertiban Umum	12 Dokumen	- Kab. Konawe Utara, Semua Kecamatan, Semua Kel/Desa	500.299.000		12 Dokumen	360.000.000
1	05	02	2.01	0005	Peningkatan Kapasitas SDM Satuan Polisi Pamongpraja dan Satuan Perlindungan Masyarakat Termasuk dalam Pelaksanaan Tugas yang Bernuansa Hak Asasi Manusia	Jumlah SDM Satuan Polisi Pamongpraja dan Satuan Perlindungan Masyarakat yang Ditingkatkan Kapasitasnya	40 Orang	- Kab. Konawe Utara, Semua Kecamatan, Semua Kel/Desa	14.000.000		40 Orang	20.000.000
1	05	02	2.01	0006	Kerja Sama antar Lembaga dan Kemitraan dalam Teknik Pencegahan dan Penanganan Gangguan Ketentraman dan Ketertiban Umum	Jumlah Dokumen Hasil Pelaksanaan Kerja Sama antar Lembaga dan Kemitraan dalam Teknik Pencegahan Kejahatan	12 Dokumen	- Kab. Konawe Utara, Semua Kecamatan, Semua Kel/Desa	221.433.000		12 Dokumen	250.000.000
1	05	02	2.01	0008	Penyusunan SOP Ketertiban Umum dan Ketentraman Masyarakat	Jumlah Dokumen SOP Ketertiban Umum dan Ketentraman Masyarakat yang Telah Dibuat dan Dimutakhirkan	10 Dokumen	- Kab. Konawe Utara, Semua Kecamatan, Semua Kel/Desa	100.000.000		10 Dokumen	100.000.000
1	05	02	2.01	0015	Pencegahan Gangguan Ketentraman dan Ketertiban Umum Melalui Deteksi Dini dan Cegah Dini, Pembinaan dan Penyuluhan, Pelaksanaan Patroli, Pengamanan, dan Pengawasan	Jumlah Laporan Gangguan Ketentraman dan Ketertiban Umum yang Dicegah Melalui Deteksi Dini dan Cegah Dini, Pembinaan dan Penyuluhan, Patroli, Pengamanan, dan Pengawasan	13 laporan	- Kab. Konawe Utara, Semua Kecamatan, Semua Kel/Desa	23.000.000		13 laporan	100.000.000

Kode					Urusan / Bidang Urusan / Program / Kegiatan / Sub	Indikator Program / Kegiatan / Sub Kegiatan	Rencana Kerja Tahun 2024			Catatan Penting	Prakiraan Maju Rencana Tahun 2025	
							Target	Lokasi	Pagu Indikatif (Rp)		Target	Pagu Indikatif (Rp)
1					2	3	4	5	6	7	4	9
1	05	02	2.01	0016	Penindakan Atas Gangguan Ketenteraman dan Ketertiban Umum berdasarkan Perda dan Perkada Melalui Penertiban dan Penanganan Unjuk Rasa dan Kerusuhan Massa	Jumlah Laporan Gangguan Ketenteraman dan Ketertiban Umum berdasarkan Perda dan Perkada Melalui Penertiban dan Penanganan Unjuk Rasa dan Kerusuhan Massa yang Dilakukan Penindakan	12 Laporan	- Kab. Konawe Utara, Semua Kecamatan, Semua Kel/Desa	49.340.000		12 Laporan	200.000.000
1	05	02	2.01	0017	Penyediaan Layanan dasar dalam rangka Dampak Penegakan Peraturan Daerah dan Peraturan kepala daerah	Jumlah Laporan Penyediaan Layanan Dampak Penegakan Perda dan Perkada yang Terlayani	12 Laporan	- Kab. Konawe Utara, Semua Kecamatan, Semua Kel/Desa	100.000.000		12 Laporan	100.000.000
1	05	02	2.01	0018	Pengadaan dan Pemeliharaan Sarana dan Prasarana Ketentraman dan Ketertiban Umum	Jumlah Sarana dan Prasarana Ketenteraman dan Ketertiban Umum yang Tersedia	85 Unit	- Kab. Konawe Utara, Semua Kecamatan, Semua Kel/Desa	1.445.000.000		85 Unit	1.445.000.000
1	05	02	2.02		Penegakan Peraturan Daerah Kabupaten/Kota dan Peraturan Bupati/Wali Kota	Persentase Penegakan Peraturan Daerah Kabupaten/Kota dan Peraturan Bupati/Wali Kota	100%		317.330.000		100%	550.000.000
1	05	02	2.02	0010	Sosialisasi Penegakan Peraturan Daerah dan Peraturan Kepala Daerah	Jumlah Laporan Hasil Pelaksanaan Sosialisasi Penegakan Peraturan Daerah dan Peraturan Kepala Daerah	12 Laporan	- Kab. Konawe Utara, Semua Kecamatan, Semua Kel/Desa	200.000.000		12 Laporan	250.000.000
1	05	02	2.02	0011	Penanganan Atas Pelanggaran Peraturan Daerah dan Peraturan Kepala daerah	Jumlah Laporan Pelaksanaan Penanganan Atas Pelanggaran Peraturan Daerah dan Peraturan kepala daerah Sesuai SOP	12 Laporan	- Kab. Konawe Utara, Semua Kecamatan, Semua Kel/Desa	97.330.000		12 Laporan	200.000.000

Kode					Urusan / Bidang Urusan / Program / Kegiatan / Sub	Indikator Program / Kegiatan / Sub Kegiatan	Rencana Kerja Tahun 2024			Catatan Penting	Prakiraan Maju Rencana Tahun 2025	
							Target	Lokasi	Pagu Indikatif (Rp)		Target	Pagu Indikatif (Rp)
1					2	3	4	5	6	7	4	9
1	05	02	2.02	0012	Pengawasan Atas Kepatuhan Terhadap Pelaksanaan Peraturan Daerah dan Peraturan Kepala Daerah	Jumlah Laporan Hasil Pelaksanaan Pengawasan yang Dilakukan Terhadap Kepatuhan Terhadap Pelaksanaan Peraturan Daerah dan Peraturan Kepala Daerah	12 Laporan	- Kab. Konawe Utara, Semua Kecamatan, Semua Kel/Desa	20.000.000		12 Laporan	100.000.000
1	05	02	2.03		Pembinaan Penyidik Pegawai Negeri Sipil (PPNS) Kabupaten/Kota	Persentase Pembinaan PPNS	100%		170.000.000		100%	175.000.000
1	05	02	2.03	0006	Pengembangan Kapasitas dan Karier PPNS	Jumlah Laporan Hasil Pengembangan dan Peningkatan Kapasitas Pejabat PPNS Penegak Perda	3 Laporan	- Kab. Konawe Utara, Semua Kecamatan, Semua Kel/Desa	170.000.000		3 Laporan	175.000.000
					DINAS PEMADAM KEBAKARAN DAN PENYELAMATAN				11.863.597.620			9.470.573.084
1					URUSAN PEMERINTAHAN WAJIB YANG BERKAITAN DENGAN PELAYANAN DASAR				11.863.597.620			9.470.573.084
1	05				URUSAN PEMERINTAHAN BIDANG KETENTERAMAN DAN KETERTIBAN UMUM SERTA PERLINDUNGAN MASYARAKAT				11.863.597.620			9.470.573.084
1	05	01			PROGRAM PENUNJANG URUSAN PEMERINTAHAN DAERAH KABUPATEN/KOTA	Persentase pelaksanaan program penunjang SKPD	100%		10.798.149.620		100%	8.133.569.132
1	05	01	2.01		Perencanaan, Penganggaran, dan Evaluasi Kinerja Perangkat Daerah	Persentase Perencanaan, Penganggaran Dan Evaluasi Kinerja Perangkat Daerah	100%		51.498.000		100%	54.170.000
1	05	01	2.01	0001	Penyusunan Dokumen Perencanaan Perangkat Daerah	Jumlah Dokumen Perencanaan Perangkat Daerah	1 Dokumen	- Kab. Konawe Utara, Semua Kecamatan, Semua Kel/Desa	14.200.000		1 Dokumen	15.620.000
1	05	01	2.01	0002	Koordinasi dan Penyusunan Dokumen RKA-SKPD	Jumlah Dokumen RKA-SKPD dan Laporan Hasil Koordinasi Penyusunan Dokumen RKA-SKPD	1 Dokumen	- Semua Kota/Kab, Semua Kecamatan, Semua Kel/Desa	24.778.000		1 Dokumen	24.778.000

Kode					Urusan / Bidang Urusan / Program / Kegiatan / Sub	Indikator Program / Kegiatan / Sub Kegiatan	Rencana Kerja Tahun 2024			Catatan Penting	Prakiraan Maju Rencana Tahun 2025	
							Target	Lokasi	Pagu Indikatif (Rp)		Target	Pagu Indikatif (Rp)
1					2	3	4	5	6	7	4	9
1	05	01	2.01	0006	Koordinasi dan Penyusunan Laporan Capaian Kinerja dan Ikhtisar Realisasi Kinerja SKPD	Jumlah Laporan Capaian Kinerja dan Ikhtisar Realisasi Kinerja SKPD dan Laporan Hasil Koordinasi Penyusunan Laporan Capaian Kinerja dan Ikhtisar Realisasi Kinerja SKPD	1 Laporan	- Kab. Konawe Utara, Semua Kecamatan, Semua Kel/Desa	12.520.000		1 Laporan	13.772.000
1	05	01	2.02		Administrasi Keuangan Perangkat Daerah	Persentase terlaksananya administrasi keuangan perangkat daerah	100%		1.861.705.393		100%	2.047.875.932
1	05	01	2.02	0001	Penyediaan Gaji dan Tunjangan ASN	Jumlah Orang yang Menerima Gaji dan Tunjangan ASN	18 Orang/bulan	- Kab. Konawe Utara, Semua Kecamatan, Semua Kel/Desa	1.741.705.393		18 Orang/bulan	1.915.875.932
1	05	01	2.02	0002	Penyediaan Administrasi Pelaksanaan Tugas ASN	Jumlah Dokumen Hasil Penyediaan Administrasi Pelaksanaan Tugas ASN	1 Dokumen	- Kab. Konawe Utara, Semua Kecamatan, Semua Kel/Desa	100.000.000		1 Dokumen	110.000.000
1	05	01	2.02	0005	Koordinasi dan Penyusunan Laporan Keuangan Akhir Tahun SKPD	Jumlah Laporan Keuangan Akhir Tahun SKPD dan Laporan Hasil Koordinasi Penyusunan Laporan Keuangan Akhir Tahun SKPD	1 Laporan	- Kab. Konawe Utara, Semua Kecamatan, Semua Kel/Desa	10.000.000		1 Laporan	11.000.000
1	05	01	2.02	0007	Koordinasi dan Penyusunan Laporan Keuangan Bulanan/ Triwulanan/ Semesteran SKPD	Jumlah Laporan Keuangan Bulanan/ Triwulanan/ Semesteran SKPD dan Laporan Koordinasi Penyusunan Laporan Keuangan Bulanan/Triwulanan/Semesteran SKPD	1 Laporan	- Kab. Konawe Utara, Semua Kecamatan, Semua Kel/Desa	10.000.000		1 Laporan	11.000.000
1	05	01	2.05		Administrasi Kepegawaian Perangkat Daerah	Persentase Administrasi Kepegawaian Perangkat Daerah	100%		330.000.000		100%	363.000.000
1	05	01	2.05	0002	Pengadaan Pakaian Dinas beserta Atribut Kelengkapannya	Jumlah Paket Pakaian Dinas beserta Atribut Kelengkapan	50 Paket	- Kab. Konawe Utara, Semua Kecamatan, Semua Kel/Desa	80.000.000		50 Paket	88.000.000

Kode					Urusan / Bidang Urusan / Program / Kegiatan / Sub	Indikator Program / Kegiatan / Sub Kegiatan	Rencana Kerja Tahun 2024			Catatan Penting	Prakiraan Maju Rencana Tahun 2025	
							Target	Lokasi	Pagu Indikatif (Rp)		Target	Pagu Indikatif (Rp)
1					2	3	4	5	6	7	4	9
1	05	01	2.05	0009	Pendidikan dan Pelatihan Pegawai Berdasarkan Tugas dan Fungsi	Jumlah Pegawai Berdasarkan Tugas dan Fungsi yang Mengikuti Pendidikan dan Pelatihan	10 Orang	- Kab. Konawe Utara, Semua Kecamatan, Semua Kel/Desa	150.000.000		10 Orang	165.000.000
1	05	01	2.05	0011	Bimbingan Teknis Implementasi Peraturan Perundang-Undangan	Jumlah Orang yang Mengikuti Bimbingan Teknis Implementasi Peraturan Perundang-Undangan	15 Orang	- Kab. Konawe Utara, Semua Kecamatan, Semua Kel/Desa	100.000.000		15 Orang	110.000.000
1	05	01	2.06		Administrasi Umum Perangkat Daerah	Persentase terselenggaranya administrasi umum perangkat daerah	100%		1.022.084.352		100%	860.573.200
1	05	01	2.06	0001	Penyediaan Komponen Instalasi Listrik/Penerangan Bangunan Kantor	Jumlah Paket Komponen Instalasi Listrik/Penerangan Bangunan Kantor yang Disediakan	2 Paket	- Kab. Konawe Utara, Semua Kecamatan, Semua Kel/Desa	25.000.000		2 Paket	27.500.000
1	05	01	2.06	0002	Penyediaan Peralatan dan Perlengkapan Kantor	Jumlah Paket Peralatan dan Perlengkapan Kantor yang Disediakan	14 Paket	- Kab. Konawe Utara, Semua Kecamatan, Semua Kel/Desa	462.084.352		14 Paket	244.573.200
1	05	01	2.06	0004	Penyediaan Bahan Logistik Kantor	Jumlah Paket Bahan Logistik Kantor yang Disediakan	1 Paket	- Kab. Konawe Utara, Semua Kecamatan, Semua Kel/Desa	80.000.000		1 Paket	88.000.000
1	05	01	2.06	0005	Penyediaan Barang Cetak dan Penggandaan	Jumlah Paket Barang Cetak dan Penggandaan yang Disediakan	1 Paket	- Kab. Konawe Utara, Semua Kecamatan, Semua Kel/Desa	65.000.000		1 Paket	71.500.000
1	05	01	2.06	0006	Penyediaan Bahan Bacaan dan Peraturan Perundang-undangan	Jumlah Dokumen Bahan Bacaan dan Peraturan Perundang-undangan yang Disediakan	12 Dokumen	- Kab. Konawe Utara, Semua Kecamatan, Semua Kel/Desa	40.000.000		12 Dokumen	44.000.000
1	05	01	2.06	0009	Penyelenggaraan Rapat Koordinasi dan Konsultasi SKPD	Jumlah Laporan Penyelenggaraan Rapat Koordinasi dan Konsultasi SKPD	12 Laporan	- Kab. Konawe Utara, Semua Kecamatan, Semua Kel/Desa	350.000.000		12 Laporan	385.000.000
1	05	01	2.07		Pengadaan Barang Milik Daerah Penunjang Urusan Pemerintah Daerah	Persentase Pengadaan Milik Daerah Penunjang Urusan Pemerintahan			6.413.361.875		100%	3.569.500.000

Kode					Urusan / Bidang Urusan / Program / Kegiatan / Sub	Indikator Program / Kegiatan / Sub Kegiatan	Rencana Kerja Tahun 2024			Catatan Penting	Prakiraan Maju Rencana Tahun 2025	
							Target	Lokasi	Pagu Indikatif (Rp)		Target	Pagu Indikatif (Rp)
1					2	3	4	5	6	7	4	9
1	05	01	2.07	0001	Pengadaan Kendaraan Perorangan Dinas atau Kendaraan Dinas Jabatan	Jumlah Unit Kendaraan Perorangan Dinas atau Kendaraan Dinas Jabatan yang Disediakan	5 Unit	- Kab. Konawe Utara, Semua Kecamatan, Semua Kel/Desa	150.000.000		5 Unit	165.000.000
1	05	01	2.07	0002	Pengadaan Kendaraan Dinas Operasional atau Lapangan	Jumlah Unit Kendaraan Dinas Operasional atau Lapangan yang Disediakan	3 Unit	- Kab. Konawe Utara, Semua Kecamatan, Semua Kel/Desa	3.349.500.000		3 Unit	3.349.500.000
1	05	01	2.07	0009	Pengadaan Gedung Kantor atau Bangunan Lainnya	Jumlah Unit Gedung Kantor atau Bangunan Lainnya yang Disediakan	1 Unit	- Kab. Konawe Utara, Semua Kecamatan, Semua Kel/Desa	2.700.000.000		1 Unit	-
1	05	01	2.07	0010	Pengadaan Sarana dan Prasarana Gedung Kantor atau Bangunan Lainnya	Jumlah Unit Sarana dan Prasarana Gedung Kantor atau Bangunan Lainnya yang Disediakan	5 Unit	- Kab. Konawe Utara, Semua Kecamatan, Semua Kel/Desa	50.000.000		5 Unit	55.000.000
1	05	01	2.07	0011	Pengadaan Sarana dan Prasarana Pendukung Gedung Kantor atau Bangunan Lainnya	Jumlah Unit Sarana dan Prasarana Pendukung Gedung Kantor atau Bangunan Lainnya yang Disediakan	1 Unit	- Kab. Konawe Utara, Semua Kecamatan, Semua Kel/Desa	163.861.875		1 Unit	-
1	05	01	2.08		Penyediaan Jasa Penunjang Urusan Pemerintahan Daerah	Persentase Penyediaan Jasa Penunjangn Urusan Pemerintahan Daerah	100%		869.500.000		100%	963.450.000
1	05	01	2.08	0001	Penyediaan Jasa Surat Menyurat	Jumlah Laporan Penyediaan Jasa Surat Menyurat	12 Laporan	- Kab. Konawe Utara, Semua Kecamatan, Semua Kel/Desa	4.500.000		12 Laporan	4.950.000
1	05	01	2.08	0002	Penyediaan Jasa Komunikasi, Sumber Daya Air dan Listrik	Jumlah Laporan Penyediaan Jasa Komunikasi, Sumber Daya Air dan Listrik yang Disediakan	12 Laporan	- Kab. Konawe Utara, Semua Kecamatan, Semua Kel/Desa	35.000.000		12 Laporan	38.500.000
1	05	01	2.08	0003	Penyediaan Jasa Peralatan dan Perlengkapan Kantor	Jumlah Laporan Penyediaan Jasa Peralatan dan Perlengkapan Kantor yang Disediakan	12 Laporan	- Kab. Konawe Utara, Semua Kecamatan, Semua Kel/Desa	20.000.000		12 Laporan	20.000.000
1	05	01	2.08	0004	Penyediaan Jasa Pelayanan Umum Kantor	Jumlah Laporan Penyediaan Jasa Pelayanan Umum Kantor yang Disediakan	12 Laporan	- Kab. Konawe Utara, Semua Kecamatan, Semua Kel/Desa	810.000.000		12 Laporan	900.000.000

Kode					Urusan / Bidang Urusan / Program / Kegiatan / Sub	Indikator Program / Kegiatan / Sub Kegiatan	Rencana Kerja Tahun 2024			Catatan Penting	Prakiraan Maju Rencana Tahun 2025	
							Target	Lokasi	Pagu Indikatif (Rp)		Target	Pagu Indikatif (Rp)
1					2	3	4	5	6	7	4	9
1	05	01	2.09		Pemeliharaan Barang Milik Daerah Penunjang Urusan Pemerintahan Daerah	Persentase Pemeliharaan Barang Milik Daerah Penunjang Urusan Pemerintahan Daerah	100%		250.000.000		100%	275.000.000
1	05	01	2.09	0001	Penyediaan Jasa Pemeliharaan, Biaya Pemeliharaan, dan Pajak Kendaraan Perorangan Dinas atau Kendaraan Dinas Jabatan	Jumlah Kendaraan Perorangan Dinas atau Kendaraan Dinas Jabatan yang Dipelihara dan dibayarkan Pajaknya	8 Unit	- Kab. Konawe Utara, Semua Kecamatan, Semua Kel/Desa	150.000.000		8 Unit	165.000.000
1	05	01	2.09	0009	Pemeliharaan/Rehabilitasi Gedung Kantor dan Bangunan Lainnya	Jumlah Gedung Kantor dan Bangunan Lainnya yang Dipelihara/Direhabilitasi	12 Unit	- Kab. Konawe Utara, Semua Kecamatan, Semua Kel/Desa	50.000.000		12 Unit	55.000.000
1	05	01	2.09	0010	Pemeliharaan/Rehabilitasi Sarana dan Prasarana Gedung Kantor atau Bangunan Lainnya	Jumlah Sarana dan Prasarana Gedung Kantor atau Bangunan Lainnya yang Dipelihara/Direhabilitasi	12 Unit	- Kab. Konawe Utara, Semua Kecamatan, Semua Kel/Desa	50.000.000		12 Unit	55.000.000
1	05	04			PROGRAM PENCEGAHAN, PENANGGULANGAN, PENYELAMATAN KEBAKARAN DAN PENYELAMATAN NON KEBAKARAN	Tingkat Waktu Tanggap (Respon Time Rate) Daerah WMK	71,20%		1.065.448.000		72,50%	1.337.003.952
1	05	04	2.01		Pencegahan, Pengendalian, Pemadaman, Penyelamatan, dan Penanganan Bahan Berbahaya dan Beracun Kebakaran dalam Daerah Kabupaten/Kota	Persentase pencegahan, pengendalian, pemadam, penyelamatan, dan penanganan bahan berbahaya dan beracun kebakaran dalam daerah kabupaten/kota	100%		549.500.000		100%	791.961.152
1	05	04	2.01	0001	Pencegahan Kebakaran dalam Daerah Kabupaten/Kota	Jumlah Dokumen NSPM Pencegahan/Penanggulangan Kebakaran dalam Daerah Kabupaten/Kota Setiap Tahunnya	1 Dokumen	- Kab. Konawe Utara, Semua Kecamatan, Semua Kel/Desa	49.500.000		1 Dokumen	54.450.000

Kode					Urusan / Bidang Urusan / Program / Kegiatan / Sub	Indikator Program / Kegiatan / Sub Kegiatan	Rencana Kerja Tahun 2024			Catatan Penting	Prakiraan Maju Rencana Tahun 2025	
							Target	Lokasi	Pagu Indikatif (Rp)		Target	Pagu Indikatif (Rp)
1					2	3	4	5	6	7	4	9
1	05	04	2.01	0003	Penyelamatan dan Evakuasi Korban Kebakaran dan Non Kebakaran	Jumlah Dokumen Hasil Pelaksanaan Kegiatan Kesiapsiagaan Petugas Piket dan Penyelamatan/Evakuasi Saat Penanggulangan Kebakaran dan Non Kebakaran	1 Dokumen	- Kab. Konawe Utara, Semua Kecamatan, Semua Kel/Desa	50.000.000		1 Dokumen	55.000.000
1	05	04	2.01	0004	Penanganan Bahan Berbahaya dan Beracun Kebakaran dalam Daerah Kabupaten/Kota	Jumlah Dokumen Hasil Pelaksanaan Kegiatan Pengendalian Bahan Berbahaya dan Beracun (B3) dan Penanganan Kebakaran yang Disebabkan B3 dalam Daerah Kabupaten/Kota	1 Dokumen	- Kab. Konawe Utara, Semua Kecamatan, Semua Kel/Desa	50.000.000		1 Dokumen	55.000.000
1	05	04	2.01	0005	Standarisasi Sarana dan Prasarana Pencegahan, Penanggulangan Kebakaran dan Alat Pelindung Diri	Jumlah Dokumen Hasil Pelaksanaan Kegiatan Standarisasi Sarana dan Prasarana Pencegahan, Penanggulangan Kebakaran dan Alat Pelindung Diri Secara Berkala (Setiap Tahun), Sah, dan Legal	1 Dokumen	- Kab. Konawe Utara, Semua Kecamatan, Semua Kel/Desa	100.000.000		1 Dokumen	110.000.000
1	05	04	2.01	0007	Pembinaan Aparatur Pemadam Kebakaran	Jumlah Aparatur Pemadam Kebakaran yang Memiliki Sertifikasi Keterampilan Teknis dan Analisis Dalam Pencegahan dan Penanggulangan Kebakaran	15 Orang	- Kab. Konawe Utara, Semua Kecamatan, Semua Kel/Desa	50.000.000		15 Orang	50.000.000

Kode					Urusan / Bidang Urusan / Program / Kegiatan / Sub	Indikator Program / Kegiatan / Sub Kegiatan	Rencana Kerja Tahun 2024			Catatan Penting	Prakiraan Maju Rencana Tahun 2025	
							Target	Lokasi	Pagu Indikatif (Rp)		Target	Pagu Indikatif (Rp)
1					2	3	4	5	6	7	4	9
1	05	04	2.01	0008	Pengelolaan Sistem Komunikasi dan Informasi Kebakaran dan Penyelamatan (SKIK)	Jumlah Desa/Kelurahan yang Memiliki Sistem Komunikasi & Informasi Kebakaran dan Penyelamatan (SKIKP) yang Bisa di Secara Perbaharui atau Dimutakhirkan Secara Berkala (Setiap Tahun), Berkelanjutan dan Real Time yang Dimiliki Oleh Desa/Kelurahan Setiap Tahunnya	14 Desa/Kelurahan	- Kab. Konawe Utara, Semua Kecamatan, Semua Kel/Desa	50.000.000		14 Desa/Kelurahan	50.000.000
1	05	04	2.01	0017	Pengadaan Sarana dan Prasarana Pencegahan, Penanggulangan Kebakaran dan Alat Pelindung Diri	Jumlah Sarana dan Prasarana Untuk Pencegahan dan Penanggulangan Kebakaran dan Alat Pelindung Diri yang Sah dan Legal Sesuai Standar Teknis Terkait	20 Unit	- Kab. Konawe Utara, Semua Kecamatan, Semua Kel/Desa	150.000.000		20 Unit	367.511.152
1	05	04	2.01	0018	Penyelenggaraan Kerja Sama dan Koordinasi antar Daerah Berbatasan, antar Lembaga, dan Kemitraan dalam Pencegahan, Penanggulangan, Penyelamatan Kebakaran dan Penyelamatan Non Kebakaran	Jumlah Dokumen Hasil Penyelenggaraan Kerja Sama dan Koordinasi antar Wilayah Kabupaten/Kota dalam Pencegahan, Penanggulangan Kebakaran dan Penyelamatan Kebakaran dan Non Kebakaran	1 Dokumen	- Kab. Konawe Utara, Semua Kecamatan, Semua Kel/Desa	50.000.000		1 Dokumen	50.000.000
1	05	04	2.02		Inspeksi Peralatan Proteksi Kebakaran	Jumlah dokumen yang dihasilkan	2 Dokumen		97.520.000		2 Dokumen	107.272.000
1	05	04	2.02	0001	Pendataan Sarana Prasarana Proteksi Kebakaran	Jumlah Dokumen yang Memuat Data Bangunan/Gedung/Lingkungan yang Diperkirakan Harus Memiliki Sistem Proteksi Kebakaran	1 Dokumen	- Kab. Konawe Utara, Semua Kecamatan, Semua Kel/Desa	47.520.000		1 Dokumen	52.272.000

Kode					Urusan / Bidang Urusan / Program / Kegiatan / Sub	Indikator Program / Kegiatan / Sub Kegiatan	Rencana Kerja Tahun 2024			Catatan Penting	Prakiraan Maju Rencana Tahun 2025	
							Target	Lokasi	Pagu Indikatif (Rp)		Target	Pagu Indikatif (Rp)
1					2	3	4	5	6	7	4	9
1	05	04	2.02	0002	Penilaian Sarana Prasarana Proteksi Kebakaran	Jumlah Dokumen yang Memuat Data Bangunan/Gedung/Lingkungan yang Memenuhi Kelaikan Standar Sarana Prasarana Proteksi Kebakaran	1 Dokumen	- Kab. Konawe Utara, Semua Kecamatan, Semua Kel/Desa	50.000.000		1 Dokumen	55.000.000
1	05	04	2.03		Investigasi Kejadian Kebakaran	Persentase Investigasi kejadian kebakaran	100%		43.428.000		100%	47.770.800
1	05	04	2.03	0001	Investigasi Kejadian Kebakaran, Meliputi Penelitian dan Pengujian Penyebab Kejadian Kebakaran	Jumlah Dokumen yang Memuat Hasil Kejadian Kebakaran yang Dilakukan Investigasi Lanjutan Meliputi Penelitian dan Pengujian	1 Dokumen	- Kab. Konawe Utara, Semua Kecamatan, Semua Kel/Desa	43.428.000		1 Dokumen	47.770.800
1	05	04	2.04		Pemberdayaan Masyarakat dalam Pencegahan Kebakaran	Persentase pemberdayaan masyarakat dalam pencegahan kebakaran	100%		150.000.000		100%	165.000.000
1	05	04	2.04	0001	Pemberdayaan Masyarakat dalam Pencegahan dan Penanggulangan Kebakaran Melalui Sosialisasi dan Edukasi Masyarakat	Jumlah Warga Masyarakat yang Mendapatkan Sosialisasi Edukasi Pencegahan dan Penanggulangan Kebakaran Setiap Tahunnya	15 Orang	- Kab. Konawe Utara, Semua Kecamatan, Semua Kel/Desa	50.000.000		15 Orang	55.000.000
1	05	04	2.04	0002	Pembentukan dan Pembinaan Relawan Pemadam Kebakaran	Jumlah Desa/Kelurahan yang Terbentuk dan Terbina Relawan Pemadam Kebakaran pada Lingkup Sistem Ketahanan Kebakaran Lingkungan (SKKL) Setiap Tahunnya	14 Desa/Kelurahan	- Kab. Konawe Utara, Semua Kecamatan, Semua Kel/Desa	50.000.000		14 Desa/Kelurahan	55.000.000
1	05	04	2.04	0003	Dukungan Pemberdayaan Masyarakat/Relawan Pemadam Kebakaran Melalui Penyediaan Sarana dan PraSarana	Jumlah Dokumen yang Memuat Jumlah SKKL Desa/Kelurahan yang Telah Tersedia Dukungan Saprass Damkar	1 Dokumen	- Kab. Konawe Utara, Semua Kecamatan, Semua Kel/Desa	50.000.000		1 Dokumen	55.000.000

Kode					Urusan / Bidang Urusan / Program / Kegiatan / Sub	Indikator Program / Kegiatan / Sub Kegiatan	Rencana Kerja Tahun 2024			Catatan Penting	Prakiraan Maju Rencana Tahun 2025	
							Target	Lokasi	Pagu Indikatif (Rp)		Target	Pagu Indikatif (Rp)
1					2	3	4	5	6	7	4	9
1	05	04	2.05		Penyelenggaraan Operasi Pencarian dan Pertolongan Terhadap Kondisi Membahayakan Manusia	Persentase penyelenggaraan Operasi pencarian dan pertolongan terhadap kondisi membahayakan manusia	100%		225.000.000		100%	225.000.000
1	05	04	2.05	0001	Penyelenggaraan Operasi Pencarian dan Pertolongan pada Peristiwa yang Menimpa, Membahayakan, dan/atau Mengancam Keselamatan Manusia	Jumlah Laporan Hasil Penyelenggaraan Operasi Penyelamatan yang Mengancam Keselamatan Manusia	1 Laporan	- Kab. Konawe Utara, Semua Kecamatan, Semua Kel/Desa	50.000.000		1 Laporan	50.000.000
1	05	04	2.05	0002	Standarisasi Sarana dan Prasarana Pencarian dan Pertolongan Terhadap Kondisi Membahayakan Manusia/Penyelamatan dan Evakuasi	Jumlah Dokumen yang Memuat Kajian Kebutuhan Jenis Sarana dan Prasarana untuk Pencarian dan Pertolongan Terhadap Kondisi Membahayakan Manusia/Penyelamatan dan Evakuasi yang Sesuai Standar	1 Dokumen	- Kab. Konawe Utara, Semua Kecamatan, Semua Kel/Desa	100.000.000		1 Dokumen	100.000.000
1	05	04	2.05	0004	Pembinaan Aparatur Pencarian dan Pertolongan Terhadap Kondisi Membahayakan Manusia/Penyelamatan dan Evakuasi	Jumlah Laporan Hasil Pembinaan Aparatur Pencarian dan Pertolongan Terhadap Kondisi Membahayakan Manusia/Penyelamatan dan Evakuasi yang Sah dan Legal	1 Laporan	- Kab. Konawe Utara, Semua Kecamatan, Semua Kel/Desa	75.000.000		1 Laporan	75.000.000
					BADAN PENANGGULANGAN BENCANA DAERAH				17.130.680.000			19.209.000.000
1					URUSAN PEMERINTAHAN WAJIB YANG BERKAITAN DENGAN PELAYANAN DASAR				17.130.680.000			19.209.000.000
1	05				URUSAN PEMERINTAHAN BIDANG KETENTERAMAN DAN KETERTIBAN UMUM SERTA PERLINDUNGAN MASYARAKAT				17.130.680.000			19.209.000.000

Kode					Urusan / Bidang Urusan / Program / Kegiatan / Sub	Indikator Program / Kegiatan / Sub Kegiatan	Rencana Kerja Tahun 2024			Catatan Penting	Prakiraan Maju Rencana Tahun 2025	
							Target	Lokasi	Pagu Indikatif (Rp)		Target	Pagu Indikatif (Rp)
1					2	3	4	5	6	7	4	9
1	05	01			PROGRAM PENUNJANG URUSAN PEMERINTAHAN DAERAH KABUPATEN/KOTA	Persentase pelaksanaan program penunjang SKPD	100%		5.478.000.000		100%	6.139.000.000
1	05	01	2.01		Perencanaan, Penganggaran, dan Evaluasi Kinerja Perangkat Daerah	Persentase Perencanaan, Penganggaran, dan Evaluasi Kinerja Perangkat Daerah	100%		100.000.000		100%	112.000.000
1	05	01	2.01	0001	Penyusunan Dokumen Perencanaan Perangkat Daerah	Jumlah Dokumen Perencanaan Perangkat Daerah	12 Dokumen	- Kab. Konawe Utara, Asera, Wanggudu	50.000.000		12 Dokumen	55.000.000
1	05	01	2.01	0002	Koordinasi dan Penyusunan Dokumen RKA-SKPD	Jumlah Dokumen RKA-SKPD dan Laporan Hasil Koordinasi Penyusunan Dokumen RKA-SKPD	2 Dokumen	- Kab. Konawe Utara, Asera, Wanggudu	30.000.000		2 Dokumen	32.000.000
1	05	01	2.01	0003	Koordinasi dan Penyusunan Dokumen Perubahan RKA-SKPD	Jumlah Dokumen Perubahan RKA-SKPD dan Laporan Hasil Koordinasi Penyusunan Dokumen Perubahan RKA-SKPD	2 Dokumen	- Kab. Konawe Utara, Asera, Wanggudu	20.000.000		2 Dokumen	25.000.000
1	05	01	2.02		Administrasi Keuangan Perangkat Daerah	Persentase Administrasi Keuangan Perangkat Daerah	100%		1.800.000.000		100%	1.920.000.000
1	05	01	2.02	0001	Penyediaan Gaji dan Tunjangan ASN	Jumlah Orang yang Menerima Gaji dan Tunjangan ASN	24 Orang/bulan	- Kab. Konawe Utara, Asera, Semua Kel/Desa	1.500.000.000		24 Orang/bulan	1.600.000.000
1	05	01	2.02	0002	Penyediaan Administrasi Pelaksanaan Tugas ASN	Jumlah Dokumen Hasil Penyediaan Administrasi Pelaksanaan Tugas ASN	20 Dokumen	- Kab. Konawe Utara, Asera, Semua Kel/Desa	300.000.000		20 Dokumen	320.000.000
1	05	01	2.05		Administrasi Kepegawaian Perangkat Daerah	Persentase Administrasi Kepegawaian Perangkat Daerah	100%		400.000.000		100%	495.000.000
1	05	01	2.05	0002	Pengadaan Pakaian Dinas beserta Atribut Kelengkapannya	Jumlah Paket Pakaian Dinas beserta Atribut Kelengkapan	2 Paket	- Kab. Konawe Utara, Asera, Wanggudu	100.000.000		2 Paket	120.000.000
1	05	01	2.05	0009	Pendidikan dan Pelatihan Pegawai Berdasarkan Tugas dan Fungsi	Jumlah Pegawai Berdasarkan Tugas dan Fungsi yang Mengikuti Pendidikan dan Pelatihan	4 Orang	- Kab. Konawe Utara, Semua Kecamatan, Semua Kel/Desa	100.000.000		4 Orang	125.000.000

Kode					Urusan / Bidang Urusan / Program / Kegiatan / Sub	Indikator Program / Kegiatan / Sub Kegiatan	Rencana Kerja Tahun 2024			Catatan Penting	Prakiraan Maju Rencana Tahun 2025	
							Target	Lokasi	Pagu Indikatif (Rp)		Target	Pagu Indikatif (Rp)
1					2	3	4	5	6	7	4	9
1	05	01	2.05	0011	Bimbingan Teknis Implementasi Peraturan Perundang-Undangan	Jumlah Orang yang Mengikuti Bimbingan Teknis Implementasi Peraturan Perundang-Undangan	12 Orang	- Kab. Konawe Utara, Semua Kecamatan, Semua Kel/Desa	200.000.000		12 Orang	250.000.000
1	05	01	2.06		Administrasi Umum Perangkat Daerah	Persentase Administrasi Umum Perangkat Daerah	100%		1.303.000.000		100%	1.362.000.000
1	05	01	2.06	0001	Penyediaan Komponen Instalasi Listrik/Penerangan Bangunan Kantor	Jumlah Paket Komponen Instalasi Listrik/Penerangan Bangunan Kantor yang Disediakan	1 Paket	- Kab. Konawe Utara, Semua Kecamatan, Semua Kel/Desa	10.000.000		1 Paket	12.000.000
1	05	01	2.06	0002	Penyediaan Peralatan dan Perlengkapan Kantor	Jumlah Paket Peralatan dan Perlengkapan Kantor yang Disediakan	3 Paket	- Kab. Konawe Utara, Semua Kecamatan, Semua Kel/Desa	150.000.000		3 Paket	200.000.000
1	05	01	2.06	0003	Penyediaan Peralatan Rumah Tangga	Jumlah Paket Peralatan Rumah Tangga yang Disediakan	1 Paket	- Kab. Konawe Utara, Semua Kecamatan, Semua Kel/Desa	15.000.000		1 Paket	20.000.000
1	05	01	2.06	0004	Penyediaan Bahan Logistik Kantor	Jumlah Paket Bahan Logistik Kantor yang Disediakan	4 Paket	- Kab. Konawe Utara, Semua Kecamatan, Semua Kel/Desa	70.000.000		4 Paket	75.000.000
1	05	01	2.06	0005	Penyediaan Barang Cetak dan Penggandaan	Jumlah Paket Barang Cetak dan Penggandaan yang Disediakan	2 Paket	- Kab. Konawe Utara, Semua Kecamatan, Semua Kel/Desa	50.000.000		2 Paket	55.000.000
1	05	01	2.06	0006	Penyediaan Bahan Bacaan dan Peraturan Perundang-undangan	Jumlah Dokumen Bahan Bacaan dan Peraturan Perundang-undangan yang Disediakan	10 Dokumen	- Kab. Konawe Utara, Semua Kecamatan, Semua Kel/Desa	8.000.000		10 Dokumen	10.000.000
1	05	01	2.06	0007	Penyediaan Bahan/Material	Jumlah Paket Bahan/Material yang Disediakan	4 Paket	- Kab. Konawe Utara, Semua Kecamatan, Semua Kel/Desa	200.000.000		4 Paket	120.000.000
1	05	01	2.06	0008	Fasilitasi Kunjungan Tamu	Jumlah Laporan Fasilitasi Kunjungan Tamu	1 Laporan	- Kab. Konawe Utara, Semua Kecamatan, Semua Kel/Desa	100.000.000		1 Laporan	120.000.000

Kode					Urusan / Bidang Urusan / Program / Kegiatan / Sub	Indikator Program / Kegiatan / Sub Kegiatan	Rencana Kerja Tahun 2024			Catatan Penting	Prakiraan Maju Rencana Tahun 2025	
							Target	Lokasi	Pagu Indikatif (Rp)		Target	Pagu Indikatif (Rp)
1					2	3	4	5	6	7	4	9
1	05	01	2.06	0009	Penyelenggaraan Rapat Koordinasi dan Konsultasi SKPD	Jumlah Laporan Penyelenggaraan Rapat Koordinasi dan Konsultasi SKPD	2 Laporan	- Kab. Konawe Utara, Semua Kecamatan, Semua Kel/Desa	700.000.000		2 Laporan	750.000.000
1	05	01	2.07		Pengadaan Barang Milik Daerah Penunjang Urusan Pemerintah Daerah	Persentase Pengadaan Barang Milik Daerah Penunjang Urusan Pemerintah Daerah	100%		1.130.000.000		100%	1.395.000.000
1	05	01	2.07	0001	Pengadaan Kendaraan Perorangan Dinas atau Kendaraan Dinas Jabatan	Jumlah Unit Kendaraan Perorangan Dinas atau Kendaraan Dinas Jabatan yang Disediakan	4 Unit	- Kab. Konawe Utara, Semua Kecamatan, Semua Kel/Desa	200.000.000		4 Unit	240.000.000
1	05	01	2.07	0002	Pengadaan Kendaraan Dinas Operasional atau Lapangan	Jumlah Unit Kendaraan Dinas Operasional atau Lapangan yang Disediakan	1 Unit	- Kab. Konawe Utara, Semua Kecamatan, Semua Kel/Desa	650.000.000		1 Unit	670.000.000
1	05	01	2.07	0005	Pengadaan Mebel	Jumlah Paket Mebel yang Disediakan	5 Unit	- Kab. Konawe Utara, Semua Kecamatan, Semua Kel/Desa	80.000.000		5 Unit	85.000.000
1	05	01	2.07	0009	Pengadaan Gedung Kantor atau Bangunan Lainnya	Jumlah Unit Gedung Kantor atau Bangunan Lainnya yang Disediakan	1 Unit	- Kab. Konawe Utara, Semua Kecamatan, Semua Kel/Desa	200.000.000		1 Unit	400.000.000
1	05	01	2.08		Penyediaan Jasa Penunjang Urusan Pemerintahan Daerah	Persentase Penyediaan Jasa Penunjang Urusan Pemerintahan Daerah	100%		500.000.000		100%	565.000.000
1	05	01	2.08	0001	Penyediaan Jasa Surat Menyurat	Jumlah Laporan Penyediaan Jasa Surat Menyurat	2 Laporan	- Kab. Konawe Utara, Semua Kecamatan, Semua Kel/Desa	10.000.000		2 Laporan	15.000.000
1	05	01	2.08	0002	Penyediaan Jasa Komunikasi, Sumber Daya Air dan Listrik	Jumlah Laporan Penyediaan Jasa Komunikasi, Sumber Daya Air dan Listrik yang Disediakan	5 Laporan	- Kab. Konawe Utara, Semua Kecamatan, Semua Kel/Desa	180.000.000		5 Laporan	200.000.000
1	05	01	2.08	0004	Penyediaan Jasa Pelayanan Umum Kantor	Jumlah Laporan Penyediaan Jasa Pelayanan Umum Kantor yang Disediakan	1 Laporan	- Kab. Konawe Utara, Semua Kecamatan, Semua Kel/Desa	310.000.000		1 Laporan	350.000.000

Kode					Urusan / Bidang Urusan / Program / Kegiatan / Sub	Indikator Program / Kegiatan / Sub Kegiatan	Rencana Kerja Tahun 2024			Catatan Penting	Prakiraan Maju Rencana Tahun 2025	
							Target	Lokasi	Pagu Indikatif (Rp)		Target	Pagu Indikatif (Rp)
1					2	3	4	5	6	7	4	9
1	05	01	2.09		Pemeliharaan Barang Milik Daerah Penunjang Urusan Pemerintahan Daerah	Persentase Pemeliharaan Barang Milik Daerah Penunjang Urusan Pemerintahan Daerah	100%		245.000.000		100%	290.000.000
1	05	01	2.09	0001	Penyediaan Jasa Pemeliharaan, Biaya Pemeliharaan, dan Pajak Kendaraan Perorangan Dinas atau Kendaraan Dinas Jabatan	Jumlah Kendaraan Perorangan Dinas atau Kendaraan Dinas Jabatan yang Dipelihara dan dibayarkan Pajaknya	20 Unit	- Kab. Konawe Utara, Semua Kecamatan, Semua Kel/Desa	100.000.000		20 Unit	120.000.000
1	05	01	2.09	0002	Penyediaan Jasa Pemeliharaan, Biaya Pemeliharaan, Pajak dan Perizinan Kendaraan Dinas Operasional atau Lapangan	Jumlah Kendaraan Dinas Operasional atau Lapangan yang Dipelihara dan dibayarkan Pajak dan Perizinannya	10 Unit	- Kab. Konawe Utara, Semua Kecamatan, Semua Kel/Desa	110.000.000		10 Unit	130.000.000
1	05	01	2.09	0009	Pemeliharaan/Rehabilitasi Gedung Kantor dan Bangunan Lainnya	Jumlah Gedung Kantor dan Bangunan Lainnya yang Dipelihara/Direhabilitasi	2 Unit	- Kab. Konawe Utara, Semua Kecamatan, Semua Kel/Desa	35.000.000		2 Unit	40.000.000
1	05	03			PROGRAM PENANGGULANGAN BENCANA	Jumlah Desa Tangguh Bencana	9 desa		11.652.680.000		9 desa	13.070.000.000
1	05	03	2.01		Pelayanan Informasi Rawan Bencana Kabupaten/Kota	Persentase Informasi Penanggulangan Bencana	100%		657.680.000		100%	750.000.000
1	05	03	2.01	0003	Penyusunan Kajian Risiko Bencana Kabupaten/Kota	Jumlah dokumen Kajian Risiko Bencana (KRB) sampai dengan dinyatakan sah/legal	1 Dokumen	- Kab. Konawe Utara, Semua Kecamatan, Semua Kel/Desa	350.000.000		1 Dokumen	350.000.000
1	05	03	2.01	0004	Sosialisasi, Komunikasi, Informasi dan Edukasi (KIE) Rawan Bencana Kabupaten/Kota (Per Jenis Ancaman Bencana)	Jumlah warga negara termasuk kelompok rentan di kawasan rawan bencana bencana Kabupaten/Kota yang memperoleh sosialisasi, komunikasi, informasi dan edukasi sesuai jenis ancaman bencana yang ada di kawasan tempat tinggalnya selama 1 (satu) tahun	400 Orang	- Kab. Konawe Utara, Semua Kecamatan, Semua Kel/Desa	307.680.000		400 Orang	400.000.000

Kode					Urusan / Bidang Urusan / Program / Kegiatan / Sub	Indikator Program / Kegiatan / Sub Kegiatan	Rencana Kerja Tahun 2024			Catatan Penting	Prakiraan Maju Rencana Tahun 2025	
							Target	Lokasi	Pagu Indikatif (Rp)		Target	Pagu Indikatif (Rp)
1					2	3	4	5	6	7	4	9
1	05	03	2.02		Pelayanan Pencegahan dan Kesiapsiagaan Terhadap Bencana	Persentase Pencegahan dan Kesiap-siagaan Bencana	100%		7.570.000.000		100%	8.680.000.000
1	05	03	2.02	0006	Penguatan Kapasitas Kawasan untuk Pencegahan dan Kesiapsiagaan	Jumlah Kawasan yang Ditingkatkan Kapasitasnya dalam Pencegahan dan Kesiapsiagaan Bencana	10 Kawasan	- Kab. Konawe Utara, Semua Kecamatan, Semua Kel/Desa	4.160.000.000		10 Kawasan	6.460.000.000
1	05	03	2.02	0008	Pengembangan Kapasitas Tim Reaksi Cepat (TRC) Bencana Kabupaten/Kota	Jumlah Personil TRC yang Dikembangkan Kapasitas Teknis dan Manajerialnya	40 Orang	- Kab. Konawe Utara, Semua Kecamatan, Semua Kel/Desa	50.000.000		40 Orang	60.000.000
1	05	03	2.02	0009	Penyusunan Rencana Kontijensi	Jumlah Dokumen Rencana Kontinjensi yang Dilegalisasi	1 Dokumen	- Kab. Konawe Utara, Semua Kecamatan, Semua Kel/Desa	350.000.000		1 Dokumen	150.000.000
1	05	03	2.02	0010	Gladi Kesiapsiagaan Terhadap Bencana	Jumlah Aparatur dan Warga Negara yang Mengikuti Gladi Kesiapsiagaan	200 Orang	- Kab. Konawe Utara, Semua Kecamatan, Semua Kel/Desa	250.000.000		200 Orang	300.000.000
1	05	03	2.02	0014	Penyusunan Rencana Penanggulangan Bencana Kabupaten/Kota	Jumlah dokumen Rencana Penanggulangan Bencana (RPB) Kabupaten/Kota sampai dengan dinyatakan sah/legal	1 Dokumen	- Kab. Konawe Utara, Semua Kecamatan, Semua Kel/Desa	350.000.000		1 Dokumen	350.000.000
1	05	03	2.02	0015	Penyediaan Peralatan Perlindungan dan Kesiapsiagaan Terhadap Bencana kabupaten/kota	Jumlah Peralatan Penyelamatan Diri bagi Individu Warga Negara, Keluarga, maupun Petugas sesuai dengan jenis ancaman bencana di kawasan tempat tinggalnya	15 Unit	- Kab. Konawe Utara, Semua Kecamatan, Semua Kel/Desa	330.000.000		15 Unit	150.000.000
1	05	03	2.02	0016	Pelatihan Pencegahan dan Mitigasi Bencana Kabupaten/Kota	Jumlah warga negara termasuk kelompok rentan di kawasan rawan bencana Kabupaten/Kota yang mengikuti pelatihan pencegahan dan mitigasi bencana	2000 Kawasan	- Kab. Konawe Utara, Semua Kecamatan, Semua Kel/Desa	1.800.000.000		2000 Kawasan	900.000.000

Kode					Urusan / Bidang Urusan / Program / Kegiatan / Sub	Indikator Program / Kegiatan / Sub Kegiatan	Rencana Kerja Tahun 2024			Catatan Penting	Prakiraan Maju Rencana Tahun 2025	
							Target	Lokasi	Pagu Indikatif (Rp)		Target	Pagu Indikatif (Rp)
1					2	3	4	5	6	7	4	9
1	05	03	2.02	0017	Pengendalian Operasi dan Penyediaan Sarana Prasarana Kesiapsiagaan Terhadap Bencana Kabupaten/Kota	Jumlah laporan layanan pusat pengendalian operasi (pusdalops) dengan Maklumat Pelayanan yang sah dan legal sesuai dengan jenis ancaman bencana yang ada di kawasan tempat tinggalnya	2 laporan	- Kab. Konawe Utara, Semua Kecamatan, Semua Kel/Desa	280.000.000		2 laporan	310.000.000
1	05	03	2.03		Pelayanan Penyelamatan dan Evakuasi Korban Bencana	Persentase terlaksananya penyelamatan dan evakuasi korban bencana	100%		1.700.000.000		100%	1.690.000.000
1	05	03	2.03	0002	Respon Cepat Darurat Bencana Kabupaten/Kota	Jumlah Dokumen SK Penetapan Status Darurat Bencana dan SKPDB yang Ditetapkan Paling Lama 1x24 Jam berdasarkan Hasil Dokumen Laporan Kaji Cepat	2 Dokumen	- Kab. Konawe Utara, Semua Kecamatan, Semua Kel/Desa	350.000.000		2 Dokumen	290.000.000
1	05	03	2.03	0003	Pencarian, Pertolongan dan Evakuasi Korban Bencana Kabupaten/Kota	Jumlah Korban yang Berhasil Ditemukan, Ditolong, dan Dievakuasi Per Jenis Kejadian Bencana	10 Orang	- Kab. Konawe Utara, Semua Kecamatan, Semua Kel/Desa	150.000.000		10 Orang	150.000.000
1	05	03	2.03	0009	Penyediaan Logistik Penyelamatan dan Evakuasi Korban Bencana Kabupaten/Kota	Jumlah Korban Bencana yang Mendapatkan Distribusi Logistik Penyelamatan dan Evakuasi Korban Bencana	3000 Orang	- Kab. Konawe Utara, Semua Kecamatan, Semua Kel/Desa	1.000.000.000		3000 Orang	1.000.000.000
1	05	03	2.03	0011	Aktivasi Sistem Komando Penanganan Darurat Bencana	Jumlah Laporan Pelaksanaan Aktivasi Sistem Komando Penanganan Darurat Bencana Kabupaten/Kota	1 Laporan	- Kab. Konawe Utara, Semua Kecamatan, Semua Kel/Desa	200.000.000		1 Laporan	250.000.000
1	05	03	2.04		Penataan Sistem Dasar Penanggulangan Bencana	Persentase penataan sistem dasar penanggulangan bencana dikabupaten	100%		1.725.000.000		100%	1.950.000.000

Kode					Urusan / Bidang Urusan / Program / Kegiatan / Sub	Indikator Program / Kegiatan / Sub Kegiatan	Rencana Kerja Tahun 2024			Catatan Penting	Prakiraan Maju Rencana Tahun 2025	
							Target	Lokasi	Pagu Indikatif (Rp)		Target	Pagu Indikatif (Rp)
1					2	3	4	5	6	7	4	9
1	05	03	2.04	0001	Penyusunan Regulasi Penanggulangan Bencana Kabupaten/Kota	Jumlah Dokumen Regulasi Pendukung Penyelenggaraan Penanggulangan Bencana di Daerah	1 Dokumen	- Kab. Konawe Utara, Semua Kecamatan, Semua Kel/Desa	300.000.000		1 Dokumen	300.000.000
1	05	03	2.04	0002	Penguatan Kelembagaan Bencana Kabupaten/Kota	Jumlah Dokumen Tata Kelola Kelembagaan Bencana Daerah	1 Dokumen	- Kab. Konawe Utara, Semua Kecamatan, Semua Kel/Desa	50.000.000		1 Dokumen	50.000.000
1	05	03	2.04	0003	Kerja Sama antar Lembaga dan Kemitraan dalam Penanggulangan Bencana Kabupaten/Kota	Jumlah Dokumen Kerja Sama antar Lembaga dan Kemitraan dalam Penanggulangan Bencana	1 Dokumen	- Kab. Konawe Utara, Semua Kecamatan, Semua Kel/Desa	300.000.000		1 Dokumen	300.000.000
1	05	03	2.04	0004	Pengelolaan dan Pemanfaatan Sistem Informasi Kebencanaan	Jumlah Data dan Informasi Kebencanaan yang tersedia	1 Dokumen	- Kab. Konawe Utara, Semua Kecamatan, Semua Kel/Desa	25.000.000		1 Dokumen	250.000.000
1	05	03	2.04	0005	Pembinaan dan Pengawasan Penyelenggaraan Penanggulangan Bencana	Jumlah Laporan Hasil Binwas Penyelenggaraan Penanggulangan Bencana	1 Laporan	- Kab. Konawe Utara, Semua Kecamatan, Semua Kel/Desa	50.000.000		1 Laporan	50.000.000
1	05	03	2.04	0010	Koordinasi penanganan Pascabencana Kabupaten/Kota	Jumlah penyelesaian kegiatan pascabencana di semua sektor sesuai berdasarkan Rencana Rehabilitasi dan Rekontruksi Pascabencana (R3P) Provinsi yang dilegalkan	10 Kegiatan	- Kab. Konawe Utara, Semua Kecamatan, Semua Kel/Desa	1.000.000.000		10 Kegiatan	1.000.000.000
					DINAS SOSIAL				13.627.677.123			15.736.400.123
1					URUSAN PEMERINTAHAN WAJIB YANG BERKAITAN DENGAN PELAYANAN DASAR				13.627.677.123			15.736.400.123
1	06				URUSAN PEMERINTAHAN BIDANG SOSIAL				13.627.677.123			15.736.400.123
1	06	01			PROGRAM PENUNJANG URUSAN PEMERINTAHAN DAERAH KABUPATEN/KOTA	Persentase pelaksanaan program penunjang SKPD	100%		5.877.677.123		100%	6.266.400.123

Kode					Urusan / Bidang Urusan / Program / Kegiatan / Sub	Indikator Program / Kegiatan / Sub Kegiatan	Rencana Kerja Tahun 2024			Catatan Penting	Prakiraan Maju Rencana Tahun 2025	
							Target	Lokasi	Pagu Indikatif (Rp)		Target	Pagu Indikatif (Rp)
1					2	3	4	5	6	7	4	9
1	06	01	2.01		Perencanaan, Penganggaran, dan Evaluasi Kinerja Perangkat Daerah	Terlaksananya Penyusunan dokumen Perencanaan dan penganggaran	100%		28.000.000		100%	37.000.000
1	06	01	2.01	0002	Koordinasi dan Penyusunan Dokumen RKA-SKPD	Jumlah Dokumen RKA-SKPD dan Laporan Hasil Koordinasi Penyusunan Dokumen RKA-SKPD	2 Dokumen	- Kab. Konawe Utara, Semua Kecamatan, Semua Kel/Desa	20.000.000		2 Dokumen	25.000.000
1	06	01	2.01	0006	Koordinasi dan Penyusunan Laporan Capaian Kinerja dan Ikhtisar Realisasi Kinerja SKPD	Jumlah Laporan Capaian Kinerja dan Ikhtisar Realisasi Kinerja SKPD dan Laporan Hasil Koordinasi Penyusunan Laporan Capaian Kinerja dan Ikhtisar Realisasi Kinerja SKPD	1 Laporan	- Kab. Konawe Utara, Semua Kecamatan, Semua Kel/Desa	8.000.000		1 Laporan	12.000.000
1	06	01	2.02		Administrasi Keuangan Perangkat Daerah	Prosentase Peningkatan administrasi Keuangan SKPD	100%		2.067.710.123		100%	2.072.710.123
1	06	01	2.02	0001	Penyediaan Gaji dan Tunjangan ASN	Jumlah Orang yang Menerima Gaji dan Tunjangan ASN	22 Orang/bulan	-	1.962.212.793		22 Orang/bulan	1.962.212.793
1	06	01	2.02	0002	Penyediaan Administrasi Pelaksanaan Tugas ASN	Jumlah Dokumen Hasil Penyediaan Administrasi Pelaksanaan Tugas ASN	12 Dokumen	- Kab. Konawe Utara, Asera, Asera	90.497.330		12 Dokumen	90.497.330
1	06	01	2.02	0007	Koordinasi dan Penyusunan Laporan Keuangan Bulanan/ Triwulanan/ Semesteran SKPD	Jumlah Laporan Keuangan Bulanan/ Triwulanan/ Semesteran SKPD dan Laporan Koordinasi Penyusunan Laporan Keuangan Bulanan/Triwulanan/Semesteran SKPD	12 Laporan	- Kab. Konawe Utara, Semua Kecamatan, Semua Kel/Desa	15.000.000		12 Laporan	20.000.000
1	06	01	2.05		Administrasi Kepegawaian Perangkat Daerah	Persentase terlaksananya administrasi kepegawaian perangkat daerah	100%		665.101.000		100%	687.190.000
1	06	01	2.05	0001	Peningkatan Sarana dan Prasarana Disiplin Pegawai	Jumlah Unit Peningkatan Sarana dan Prasarana Disiplin Pegawai	2 Unit	- Kab. Konawe Utara, Semua Kecamatan, Semua Kel/Desa	79.491.000		2 Unit	80.000.000

Kode					Urusan / Bidang Urusan / Program / Kegiatan / Sub	Indikator Program / Kegiatan / Sub Kegiatan	Rencana Kerja Tahun 2024			Catatan Penting	Prakiraan Maju Rencana Tahun 2025	
							Target	Lokasi	Pagu Indikatif (Rp)		Target	Pagu Indikatif (Rp)
1					2	3	4	5	6	7	4	9
1	06	01	2.05	0002	Pengadaan Pakaian Dinas beserta Atribut Kelengkapannya	Jumlah Paket Pakaian Dinas beserta Atribut Kelengkapan	5 Paket	- Kab. Konawe Utara, Semua Kecamatan, Semua Kel/Desa	322.000.000		5 Paket	325.000.000
1	06	01	2.05	0009	Pendidikan dan Pelatihan Pegawai Berdasarkan Tugas dan Fungsi	Jumlah Pegawai Berdasarkan Tugas dan Fungsi yang Mengikuti Pendidikan dan Pelatihan	7 Orang	- Kab. Konawe Utara, Semua Kecamatan, Semua Kel/Desa	149.190.000		7 Orang	167.190.000
1	06	01	2.05	0011	Bimbingan Teknis Implementasi Peraturan Perundang-Undangan	Jumlah Orang yang Mengikuti Bimbingan Teknis Implementasi Peraturan Perundang-Undangan	6 Orang	- Kab. Konawe Utara, Semua Kecamatan, Semua Kel/Desa	114.420.000		6 Orang	115.000.000
1	06	01	2.06		Administrasi Umum Perangkat Daerah	Persentase Peningkatan Administrasi Umum Perangkat Daerah	100%		1.397.046.000		100%	1.335.000.000
1	06	01	2.06	0001	Penyediaan Komponen Instalasi Listrik/Penerangan Bangunan Kantor	Jumlah Paket Komponen Instalasi Listrik/Penerangan Bangunan Kantor yang Disediakan	2 Paket	- Kab. Konawe Utara, Semua Kecamatan, Semua Kel/Desa	30.000.000		2 Paket	60.000.000
1	06	01	2.06	0002	Penyediaan Peralatan dan Perlengkapan Kantor	Jumlah Paket Peralatan dan Perlengkapan Kantor yang Disediakan	7 Paket	- Kab. Konawe Utara, Semua Kecamatan, Semua Kel/Desa	488.000.000		7 Paket	350.000.000
1	06	01	2.06	0003	Penyediaan Peralatan Rumah Tangga	Jumlah Paket Peralatan Rumah Tangga yang Disediakan	8 Paket	- Kab. Konawe Utara, Semua Kecamatan, Semua Kel/Desa	42.306.000		8 Paket	45.000.000
1	06	01	2.06	0004	Penyediaan Bahan Logistik Kantor	Jumlah Paket Bahan Logistik Kantor yang Disediakan	3 Paket	- Kab. Konawe Utara, Semua Kecamatan, Semua Kel/Desa	223.000.000		3 Paket	225.000.000
1	06	01	2.06	0005	Penyediaan Barang Cetak dan Penggandaan	Jumlah Paket Barang Cetak dan Penggandaan yang Disediakan	2 Paket	- Kab. Konawe Utara, Semua Kecamatan, Semua Kel/Desa	45.000.000		2 Paket	55.000.000
1	06	01	2.06	0009	Penyelenggaraan Rapat Koordinasi dan Konsultasi SKPD	Jumlah Laporan Penyelenggaraan Rapat Koordinasi dan Konsultasi SKPD	66 Laporan	- Kab. Konawe Utara, Semua Kecamatan, Semua Kel/Desa	568.740.000		66 Laporan	600.000.000

Kode					Urusan / Bidang Urusan / Program / Kegiatan / Sub	Indikator Program / Kegiatan / Sub Kegiatan	Rencana Kerja Tahun 2024			Catatan Penting	Prakiraan Maju Rencana Tahun 2025	
							Target	Lokasi	Pagu Indikatif (Rp)		Target	Pagu Indikatif (Rp)
1					2	3	4	5	6	7	4	9
1	06	01	2.07		Pengadaan Barang Milik Daerah Penunjang Urusan Pemerintah Daerah	Persentase ketersediaan barang milik daerah	100%		722.000.000		100%	1.050.000.000
1	06	01	2.07	0001	Pengadaan Kendaraan Perorangan Dinas atau Kendaraan Dinas Jabatan	Jumlah Unit Kendaraan Perorangan Dinas atau Kendaraan Dinas Jabatan yang Disediakan	3 Unit	- Kab. Konawe Utara, Semua Kecamatan, Semua Kel/Desa	105.000.000		3 Unit	300.000.000
1	06	01	2.07	0002	Pengadaan Kendaraan Dinas Operasional atau Lapangan	Jumlah Unit Kendaraan Dinas Operasional atau Lapangan yang Disediakan	5 Unit	- Kab. Konawe Utara, Semua Kecamatan, Semua Kel/Desa	267.000.000		5 Unit	350.000.000
1	06	01	2.07	0009	Pengadaan Gedung Kantor atau Bangunan Lainnya	Jumlah Unit Gedung Kantor atau Bangunan Lainnya yang Disediakan	1 Unit	-	350.000.000		1 Unit	400.000.000
1	06	01	2.08		Penyediaan Jasa Penunjang Urusan Pemerintahan Daerah	Persentase ketersediaan jasa pelayanan umum kantor	100%		329.100.000		100%	347.000.000
1	06	01	2.08	0001	Penyediaan Jasa Surat Menyurat	Jumlah Laporan Penyediaan Jasa Surat Menyurat	12 Laporan	- Kab. Konawe Utara, Semua Kecamatan, Semua Kel/Desa	6.000.000		12 Laporan	8.000.000
1	06	01	2.08	0002	Penyediaan Jasa Komunikasi, Sumber Daya Air dan Listrik	Jumlah Laporan Penyediaan Jasa Komunikasi, Sumber Daya Air dan Listrik yang Disediakan	3 Laporan	- Kab. Konawe Utara, Semua Kecamatan, Semua Kel/Desa	44.100.000		3 Laporan	60.000.000
1	06	01	2.08	0004	Penyediaan Jasa Pelayanan Umum Kantor	Jumlah Laporan Penyediaan Jasa Pelayanan Umum Kantor yang Disediakan	12 Laporan	- Kab. Konawe Utara, Semua Kecamatan, Semua Kel/Desa	279.000.000		12 Laporan	279.000.000
1	06	01	2.09		Pemeliharaan Barang Milik Daerah Penunjang Urusan Pemerintahan Daerah	Persentase pemeliharaan barang milik daerah	100%		668.720.000		100%	737.500.000
1	06	01	2.09	0001	Penyediaan Jasa Pemeliharaan, Biaya Pemeliharaan, dan Pajak Kendaraan Perorangan Dinas atau Kendaraan Dinas Jabatan	Jumlah Kendaraan Perorangan Dinas atau Kendaraan Dinas Jabatan yang Dipelihara dan dibayarkan Pajaknya	5 Unit	- Kab. Konawe Utara, Semua Kecamatan, Semua Kel/Desa	183.720.000		5 Unit	200.000.000

Kode					Urusan / Bidang Urusan / Program / Kegiatan / Sub	Indikator Program / Kegiatan / Sub Kegiatan	Rencana Kerja Tahun 2024			Catatan Penting	Prakiraan Maju Rencana Tahun 2025	
							Target	Lokasi	Pagu Indikatif (Rp)		Target	Pagu Indikatif (Rp)
1					2	3	4	5	6	7	4	9
1	06	01	2.09	0006	Pemeliharaan Peralatan dan Mesin Lainnya	Jumlah Peralatan dan Mesin Lainnya yang Dipelihara	15 Unit	- Kab. Konawe Utara, Semua Kecamatan, Semua Kel/Desa	35.000.000		15 Unit	37.500.000
1	06	01	2.09	0009	Pemeliharaan/Rehabilitasi Gedung Kantor dan Bangunan Lainnya	Jumlah Gedung Kantor dan Bangunan Lainnya yang Dipelihara/Direhabilitasi	3 Unit	- Kab. Konawe Utara, Semua Kecamatan, Semua Kel/Desa	300.000.000		3 Unit	325.000.000
1	06	01	2.09	0011	Pemeliharaan/Rehabilitasi Sarana dan Prasarana Pendukung Gedung Kantor atau Bangunan Lainnya	Jumlah Sarana dan Prasarana Pendukung Gedung Kantor atau Bangunan Lainnya yang Dipelihara/Direhabilitasi	7 Unit	- Kab. Konawe Utara, Semua Kecamatan, Semua Kel/Desa	150.000.000		7 Unit	175.000.000
1	06	02			PROGRAM PEMBERDAYAAN SOSIAL	Persentase Usaha Ekonomi keluarga Yang mendapatkan Pembinaan	56,52%		1.000.000.000		57,14%	1.600.000.000
1	06	02	2.01		Pemberdayaan Sosial Komunitas Adat Terpencil (KAT)	Jumlah DTKS yang Mendapat Pembinaan	3100		250.000.000		3100	370.000.000
1	06	02	2.01	0001	Fasilitasi Pemberdayaan Sosial KAT	Jumlah Keluarga pada KAT yang Mendapatkan Fasilitas Pemberdayaan Sosial Kewenangan Kabupaten/Kota	15 Keluarga	- Kab. Konawe Utara, Semua Kecamatan, Semua Kel/Desa	150.000.000		15 Keluarga	250.000.000
1	06	02	2.01	0002	Peningkatan Kapasitas dan Pendampingan KAT	Jumlah Keluarga pada KAT yang Meningkatkan Kapasitasnya Kewenangan Kabupaten/Kota	15 Keluarga	- Kab. Konawe Utara, Semua Kecamatan, Semua Kel/Desa	100.000.000		15 Keluarga	120.000.000
1	06	02	2.03		Pengembangan Potensi Sumber Kesejahteraan Sosial Daerah Kabupaten/Kota	Jumlah Kelompok Usaha yang mendapat bantuan	38 kelompok		750.000.000		38 kelompok	1.230.000.000
1	06	02	2.03	0001	Peningkatan Kemampuan Potensi Pekerja Sosial Masyarakat Kewenangan Kabupaten/Kota	Jumlah Orang Mendapat Peningkatan Kapasitas Pekerja Sosial Masyarakat Kewenangan Kabupaten/Kota	13 Orang	- Kab. Konawe Utara, Semua Kecamatan, Semua Kel/Desa	75.000.000		13 Orang	100.000.000

Kode					Urusan / Bidang Urusan / Program / Kegiatan / Sub	Indikator Program / Kegiatan / Sub Kegiatan	Rencana Kerja Tahun 2024			Catatan Penting	Prakiraan Maju Rencana Tahun 2025	
							Target	Lokasi	Pagu Indikatif (Rp)		Target	Pagu Indikatif (Rp)
1					2	3	4	5	6	7	4	9
1	06	02	2.03	0002	Peningkatan Kemampuan Potensi Tenaga Kesejahteraan Sosial Kecamatan Kewenangan Kabupaten/Kota	Jumlah Tenaga Kesejahteraan Sosial Kecamatan Kewenangan Kabupaten/Kota yang Meningkatkan Kapasitasnya Kewenangan Kabupaten/Kota	13 Orang	- Kab. Konawe Utara, Semua Kecamatan, Semua Kel/Desa	75.000.000		13 Orang	100.000.000
1	06	02	2.03	0004	Peningkatan Kemampuan Potensi Sumber Kesejahteraan Sosial Kelembagaan Masyarakat Kewenangan Kabupaten/Kota	Jumlah Lembaga Kesejahteraan Sosial yang Meningkatkan Kapasitasnya Kewenangan Kabupaten/Kota	15 Lembaga	- Kab. Konawe Utara, Semua Kecamatan, Semua Kel/Desa	500.000.000		15 Lembaga	750.000.000
1	06	02	2.03	0005	Peningkatan Kemampuan Sumber Daya Manusia dan Penguatan Lembaga Konsultasi Kesejahteraan Keluarga (LK3)	Jumlah Sertifikat yang dari Hasil Peningkatan Sumber Daya Manusia dan Lembaga Konsultasi Kesejahteraan Keluarga (LK3) Kewenangan Kabupaten/Kota	17 Sertifikat	- Kab. Konawe Utara, Semua Kecamatan, Semua Kel/Desa	100.000.000		17 Sertifikat	280.000.000
1	06	04			PROGRAM REHABILITASI SOSIAL	Persentase DTKS yang memperoleh pelayanan dan rehabilitasi	40%		2.100.000.000		49,64%	2.275.000.000
1	06	04	2.01		Rehabilitasi Sosial Dasar Penyandang Disabilitas Terlantar, Anak Terlantar, Lanjut Usia Terlantar, serta Gelandangan Pengemis di Luar Panti Sosial	Jumlah PPKS Dasar yang mendapat rehabilitasi sosial dasar	3200		2.000.000.000		3250	2.150.000.000
1	06	04	2.01	0002	Penyediaan Sandang	Jumlah Orang yang Menerima Pakaian dan Kelengkapan Lainnya yang Tersedia dalam 1 Tahun Kewenangan Kabupaten/Kota	250 Orang	- Kab. Konawe Utara, Semua Kecamatan, Semua Kel/Desa	650.000.000		250 Orang	650.000.000
1	06	04	2.01	0003	Penyediaan Alat Bantu	Jumlah Orang yang Mendapatkan Alat Bantu dan Alat Bantu Peraga Sesuai kebutuhan Kewenangan Kabupaten/Kota	30 Orang	- Kab. Konawe Utara, Semua Kecamatan, Semua Kel/Desa	150.000.000		30 Orang	200.000.000

Kode					Urusan / Bidang Urusan / Program / Kegiatan / Sub	Indikator Program / Kegiatan / Sub Kegiatan	Rencana Kerja Tahun 2024			Catatan Penting	Prakiraan Maju Rencana Tahun 2025	
							Target	Lokasi	Pagu Indikatif (Rp)		Target	Pagu Indikatif (Rp)
1					2	3	4	5	6	7	4	9
1	06	04	2.01	0005	Pemberian Bimbingan Fisik, Mental, Spiritual, dan Sosial	Jumlah Peserta Bimbingan Fisik, Mental, Spiritual dan Sosial Kewenangan Kabupaten/Kota	850 Orang	-	450.000.000		850 Orang	500.000.000
1	06	04	2.01	0006	Pemberian Bimbingan Sosial kepada Keluarga Penyandang Disabilitas Terlantar, Anak Terlantar, Lanjut Usia Terlantar, serta Gelandangan Pengemis dan Masyarakat	Jumlah Peserta Bimbingan Sosial kepada Keluarga Penyandang Disabilitas Terlantar, Anak Terlantar, Lanjut Usia Terlantar, serta Gelandangan Pengemis dan Masyarakat Kewenangan Kabupaten/Kota	100 Orang	- Kab. Konawe Utara, Semua Kecamatan, Semua Kel/Desa	300.000.000		100 Orang	300.000.000
1	06	04	2.01	0008	Pemberian Akses ke Layanan Pendidikan dan Kesehatan Dasar	Jumlah Orang yang Mendapatkan Akses ke Layanan Pendidikan dan Kesehatan Dasar Kewenangan Kabupaten/Kota	50 Orang	- Kab. Konawe Utara, Semua Kecamatan, Semua Kel/Desa	150.000.000		50 Orang	150.000.000
1	06	04	2.01	0010	Pemberian Layanan Kedaruratan	Jumlah Orang yang Mendapatkan Pelayanan Kedaruratan Kewenangan Kabupaten/Kota	200 Orang	- Kab. Konawe Utara, Semua Kecamatan, Semua Kel/Desa	300.000.000		200 Orang	350.000.000
1	06	04	2.02		Rehabilitasi Sosial Penyandang Masalah Kesejahteraan Sosial (PMKS) Lainnya Bukan Korban HIV/AIDS dan NAPZA di Luar Panti Sosial	Persentase masyarakat yang mendapatkan rehabilitasi	28%		100.000.000		29%	125.000.000
1	06	04	2.02	0003	Penyediaan Permakanan	Jumlah Orang yang Mendapatkan Pemenuhan Kebutuhan Permakanan Sesuai dengan Standar Gizi Minimal Kewenangan Kabupaten/Kota	50 Orang	- Kab. Konawe Utara, Semua Kecamatan, Semua Kel/Desa	100.000.000		50 Orang	125.000.000
1	06	05			PROGRAM PERLINDUNGAN DAN JAMINAN SOSIAL	Persentase PPKS yang memperoleh bantuan sosial	36,01%		1.700.000.000		41,84%	2.070.000.000

Kode					Urusan / Bidang Urusan / Program / Kegiatan / Sub	Indikator Program / Kegiatan / Sub Kegiatan	Rencana Kerja Tahun 2024			Catatan Penting	Prakiraan Maju Rencana Tahun 2025	
							Target	Lokasi	Pagu Indikatif (Rp)		Target	Pagu Indikatif (Rp)
1					2	3	4	5	6	7	4	9
1	06	05	2.01		Pemeliharaan Anak-Anak Terlantar	Persentase terlaksananya kegiatan pemeliharaan anak terlantar	100%		50.000.000		100%	75.000.000
1	06	05	2.01	0001	Penjangkauan Anak-Anak Terlantar	Jumlah Anak-Anak Terlantar yang Dijangkau Kewenangan Kabupaten/Kota	10 Orang	- Kab. Konawe Utara, Semua Kecamatan, Semua Kel/Desa	50.000.000		10 Orang	75.000.000
1	06	05	2.02		Pengelolaan Data Fakir Miskin Cakupan Daerah Kabupaten/Kota	Jumlah data yang di kelola	2810 KPM		1.650.000.000		2830 KPM	1.995.000.000
1	06	05	2.02	0001	Pendataan Fakir Miskin Cakupan Daerah Kabupaten/Kota	Jumlah Fakir Miskin Cakupan Daerah Kabupaten/Kota yang Didata	100 Orang	- Kab. Konawe Utara, Semua Kecamatan, Semua Kel/Desa	100.000.000		100 Orang	120.000.000
1	06	05	2.02	0002	Pengelolaan Data Fakir Miskin Cakupan Daerah Kabupaten/Kota	Jumlah Keluarga yang Mendapatkan Pengentasan Fakir Miskin Kabupaten/Kota	200 Keluarga	- Kab. Konawe Utara, Semua Kecamatan, Semua Kel/Desa	250.000.000		200 Keluarga	300.000.000
1	06	05	2.02	0003	Fasilitasi Bantuan Sosial Kesejahteraan Keluarga	Jumlah Keluarga Penerima Manfaat (KPM) yang Mendapatkan Bantuan Sosial Kesejahteraan Keluarga Kewenangan Kabupaten/Kota	50 Keluarga	- Kab. Konawe Utara, Semua Kecamatan, Semua Kel/Desa	1.000.000.000		50 Keluarga	1.250.000.000
1	06	05	2.02	0004	Fasilitasi Bantuan Pengembangan Ekonomi Masyarakat	Jumlah Orang Mendapatkan Bantuan Pengembangan Ekonomi Masyarakat Kewenangan Kabupaten/Kota	100 Orang	- Kab. Konawe Utara, Semua Kecamatan, Semua Kel/Desa	300.000.000		100 Orang	325.000.000
1	06	06			PROGRAM PENANGANAN BENCANA	Persentase Korban Bencana Yang Menerima Bantuan Sosial Selama Masa Tanggap Darurat	100%		2.950.000.000		100%	3.525.000.000
1	06	06	2.01		Perlindungan Sosial Korban Bencana Alam dan Sosial Kabupaten/Kota	Persentase Kebutuhan Dasar yang di sediakan	100%		2.450.000.000		100%	2.950.000.000

Kode					Urusan / Bidang Urusan / Program / Kegiatan / Sub	Indikator Program / Kegiatan / Sub Kegiatan	Rencana Kerja Tahun 2024			Catatan Penting	Prakiraan Maju Rencana Tahun 2025	
							Target	Lokasi	Pagu Indikatif (Rp)		Target	Pagu Indikatif (Rp)
1					2	3	4	5	6	7	4	9
1	06	06	2.01	0001	Penyediaan Makanan	Jumlah Orang yang Mendapatkan Permakanan 3x1 Hari dalam Masa Tanggap Darurat (Pengungsian) Kewenangan Kabupaten/Kota	2000 Orang	- Kab. Konawe Utara, Semua Kecamatan, Semua Kel/Desa	1.600.000.000		2000 Orang	1.800.000.000
1	06	06	2.01	0002	Penyediaan Sandang	Jumlah Orang yang Mendapatkan Pakaian dan Kelengkapan Lainnya yang Tersedia pada Masa Tanggap Darurat (Pengungsian) dan Pasca Bencana Kewenangan Kabupaten/Kota	100 Orang	- Kab. Konawe Utara, Semua Kecamatan, Semua Kel/Desa	350.000.000		100 Orang	400.000.000
1	06	06	2.01	0003	Penyediaan Tempat Penampungan Pengungsi	Jumlah Tempat Pengungsian Kewenangan Kabupaten/Kota	50 Unit	- Kab. Konawe Utara, Semua Kecamatan, Semua Kel/Desa	500.000.000		50 Unit	750.000.000
1	06	06	2.02		Penyelenggaraan Pemberdayaan Masyarakat Terhadap Kesiapsiagaan Bencana Kabupaten/Kota	Jumlah Korban bencana yang mendapat bantuan	390 KK		500.000.000		400 KK	575.000.000
1	06	06	2.02	0001	Koordinasi, Sosialisasi dan Pelaksanaan Kampung Siaga Bencana	Jumlah Kampung yang Melaksanakan Koordinasi, Sosialisasi dan Pelaksanaan Kampung Siaga Bencana Kewenangan Kabupaten/Kota	3 Kampung	- Kab. Konawe Utara, Semua Kecamatan, Semua Kel/Desa	200.000.000		3 Kampung	250.000.000
1	06	06	2.02	0002	Koordinasi, Sosialisasi dan Pelaksanaan Taruna Siaga Bencana	Jumlah Orang yang Melaksanakan Koordinasi, Sosialisasi dan Pelaksanaan Taruna Siaga Bencana Kewenangan Kabupaten/Kota	25 Orang	- Kab. Konawe Utara, Semua Kecamatan, Semua Kel/Desa	300.000.000		25 Orang	325.000.000
					DINAS PEMBERDAYAAN PEREMPUAN DAN PERLINDUNGAN ANAK				8.404.288.500			8.527.700.090

Kode				Urusan / Bidang Urusan / Program / Kegiatan / Sub	Indikator Program / Kegiatan / Sub Kegiatan	Rencana Kerja Tahun 2024			Catatan Penting	Prakiraan Maju Rencana Tahun 2025	
						Target	Lokasi	Pagu Indikatif (Rp)		Target	Pagu Indikatif (Rp)
1				2	3	4	5	6	7	4	9
2				URUSAN PEMERINTAHAN WAJIB YANG TIDAK BERKAITAN DENGAN PELAYANAN DASAR				8.404.288.500			8.527.700.090
2	08			URUSAN PEMERINTAHAN BIDANG PEMBERDAYAAN PEREMPUAN DAN PERLINDUNGAN ANAK				8.404.288.500			8.527.700.090
2	08	01		PROGRAM PENUNJANG URUSAN PEMERINTAHAN DAERAH KABUPATEN/KOTA	Persentase pelaksanaan program penunjang SKPD	100%		5.762.500.000		100%	5.826.000.090
2	08	01	2.01	Perencanaan, Penganggaran, dan Evaluasi Kinerja Perangkat Daerah	Persentase Tersusunnya Perencanaan, Penganggaran dan Evaluasi Kinerja Perangkat Daerah	100%		65.000.000		100%	73.000.000
2	08	01	2.01	0001 Penyusunan Dokumen Perencanaan Perangkat Daerah	Jumlah Dokumen Perencanaan Perangkat Daerah	2 Dokumen	- Kab. Konawe Utara, Asera, Wanggudu	20.000.000		2 Dokumen	22.000.000
2	08	01	2.01	0002 Koordinasi dan Penyusunan Dokumen RKA-SKPD	Jumlah Dokumen RKA-SKPD dan Laporan Hasil Koordinasi Penyusunan Dokumen RKA-SKPD	1 Dokumen	- Kab. Konawe Utara, Asera, Wanggudu	15.000.000		1 Dokumen	17.000.000
2	08	01	2.01	0003 Koordinasi dan Penyusunan Dokumen Perubahan RKA-SKPD	Jumlah Dokumen Perubahan RKA-SKPD dan Laporan Hasil Koordinasi Penyusunan Dokumen Perubahan RKA-SKPD	1 Dokumen	- Kab. Konawe Utara, Asera, Wanggudu	15.000.000		1 Dokumen	17.000.000
2	08	01	2.01	0006 Koordinasi dan Penyusunan Laporan Capaian Kinerja dan Ikhtisar Realisasi Kinerja SKPD	Jumlah Laporan Capaian Kinerja dan Ikhtisar Realisasi Kinerja SKPD dan Laporan Hasil Koordinasi Penyusunan Laporan Capaian Kinerja dan Ikhtisar Realisasi Kinerja SKPD	5 Laporan	- Kab. Konawe Utara, Asera, Wanggudu	15.000.000		5 Laporan	17.000.000
2	08	01	2.02	Administrasi Keuangan Perangkat Daerah	Persentase Tersedianya Pelayanan Administrasi Keuangan Perangkat Daerah	100%		1.865.000.000		100%	1.967.000.000

Kode					Urusan / Bidang Urusan / Program / Kegiatan / Sub	Indikator Program / Kegiatan / Sub Kegiatan	Rencana Kerja Tahun 2024			Catatan Penting	Prakiraan Maju Rencana Tahun 2025	
							Target	Lokasi	Pagu Indikatif (Rp)		Target	Pagu Indikatif (Rp)
1					2	3	4	5	6	7	4	9
2	08	01	2.02	0001	Penyediaan Gaji dan Tunjangan ASN	Jumlah Orang yang Menerima Gaji dan Tunjangan ASN	28 Orang/bulan	- Kab. Konawe Utara, Asera, Wanggudu	1.700.000.000		28 Orang/bulan	1.800.000.000
2	08	01	2.02	0002	Penyediaan Administrasi Pelaksanaan Tugas ASN	Jumlah Dokumen Hasil Penyediaan Administrasi Pelaksanaan Tugas ASN	4 Dokumen	- Kab. Konawe Utara, Asera, Wanggudu	130.000.000		4 Dokumen	130.000.000
2	08	01	2.02	0005	Koordinasi dan Penyusunan Laporan Keuangan Akhir Tahun SKPD	Jumlah Laporan Keuangan Akhir Tahun SKPD dan Laporan Hasil Koordinasi Penyusunan Laporan Keuangan Akhir Tahun SKPD	5 Laporan	- Kab. Konawe Utara, Asera, Wanggudu	15.000.000		5 Laporan	17.000.000
2	08	01	2.02	0007	Koordinasi dan Penyusunan Laporan Keuangan Bulanan/ Triwulanan/ Semesteran SKPD	Jumlah Laporan Keuangan Bulanan/ Triwulanan/ Semesteran SKPD dan Laporan Koordinasi Penyusunan Laporan Keuangan Bulanan/Triwulanan/Semesteran SKPD	12 Laporan	- Kab. Konawe Utara, Asera, Wanggudu	20.000.000		12 Laporan	20.000.000
2	08	01	2.05		Administrasi Kepegawaian Perangkat Daerah	Persentase terlaksana administrasi kepegawaian perangkat daerah	100%		375.000.000		100%	430.000.000
2	08	01	2.05	0001	Peningkatan Sarana dan Prasarana Disiplin Pegawai	Jumlah Unit Peningkatan Sarana dan Prasarana Disiplin Pegawai	6 Unit	- Kab. Konawe Utara, Asera, Wanggudu	100.000.000		6 Unit	110.000.000
2	08	01	2.05	0002	Pengadaan Pakaian Dinas beserta Atribut Kelengkapannya	Jumlah Paket Pakaian Dinas beserta Atribut Kelengkapan	4 Paket	- Kab. Konawe Utara, Asera, Wanggudu	150.000.000		4 Paket	175.000.000
2	08	01	2.05	0011	Bimbingan Teknis Implementasi Peraturan Perundang-Undangan	Jumlah Orang yang Mengikuti Bimbingan Teknis Implementasi Peraturan Perundang-Undangan	12 Orang	- Kab. Konawe Utara, Asera, Wanggudu	125.000.000		12 Orang	145.000.000
2	08	01	2.06		Administrasi Umum Perangkat Daerah	Persentase tersedianya pelayanan administrasi umum perangkat daerah	100%		1.137.500.000		100%	1.225.000.000

Kode					Urusan / Bidang Urusan / Program / Kegiatan / Sub	Indikator Program / Kegiatan / Sub Kegiatan	Rencana Kerja Tahun 2024			Catatan Penting	Prakiraan Maju Rencana Tahun 2025	
							Target	Lokasi	Pagu Indikatif (Rp)		Target	Pagu Indikatif (Rp)
1					2	3	4	5	6	7	4	9
2	08	01	2.06	0001	Penyediaan Komponen Instalasi Listrik/Penerangan Bangunan Kantor	Jumlah Paket Komponen Instalasi Listrik/Penerangan Bangunan Kantor yang Disediakan	3 Paket	- Kab. Konawe Utara, Asera, Wanggudu	5.000.000		3 Paket	7.000.000
2	08	01	2.06	0002	Penyediaan Peralatan dan Perlengkapan Kantor	Jumlah Paket Peralatan dan Perlengkapan Kantor yang Disediakan	8 Paket	- Kab. Konawe Utara, Asera, Wanggudu	7.500.000		8 Paket	8.000.000
2	08	01	2.06	0004	Penyediaan Bahan Logistik Kantor	Jumlah Paket Bahan Logistik Kantor yang Disediakan	20 Paket	- Kab. Konawe Utara, Asera, Wanggudu	200.000.000		20 Paket	215.000.000
2	08	01	2.06	0005	Penyediaan Barang Cetak dan Penggandaan	Jumlah Paket Barang Cetak dan Penggandaan yang Disediakan	8 Paket	- Kab. Konawe Utara, Asera, Wanggudu	25.000.000		8 Paket	30.000.000
2	08	01	2.06	0006	Penyediaan Bahan Bacaan dan Peraturan Perundang-undangan	Jumlah Dokumen Bahan Bacaan dan Peraturan Perundang-undangan yang Disediakan	3 Dokumen	- Kab. Konawe Utara, Asera, Wanggudu	25.000.000		3 Dokumen	30.000.000
2	08	01	2.06	0007	Penyediaan Bahan/Material	Jumlah Paket Bahan/Material yang Disediakan	6 Paket	- Kab. Konawe Utara, Asera, Wanggudu	175.000.000		6 Paket	185.000.000
2	08	01	2.06	0009	Penyelenggaraan Rapat Koordinasi dan Konsultasi SKPD	Jumlah Laporan Penyelenggaraan Rapat Koordinasi dan Konsultasi SKPD	450 Laporan	- Kab. Konawe Utara, Asera, Wanggudu	700.000.000		450 Laporan	750.000.000
2	08	01	2.07		Pengadaan Barang Milik Daerah Penunjang Urusan Pemerintah Daerah	Persentase tersedianya pengadaan barang milik daerah			1.400.000.000		100%	1.117.000.090
2	08	01	2.07	0001	Pengadaan Kendaraan Perorangan Dinas atau Kendaraan Dinas Jabatan	Jumlah Unit Kendaraan Perorangan Dinas atau Kendaraan Dinas Jabatan yang Disediakan	1 Unit	- Kab. Konawe Utara, Asera, Wanggudu	300.000.000		1 Unit	310.000.000
2	08	01	2.07	0002	Pengadaan Kendaraan Dinas Operasional atau Lapangan	Jumlah Unit Kendaraan Dinas Operasional atau Lapangan yang Disediakan	3 Unit	- Kab. Konawe Utara, Asera, Wanggudu	75.000.000		3 Unit	100.000.000
2	08	01	2.07	0005	Pengadaan Mebel	Jumlah Paket Mebel yang Disediakan	7 Unit	- Kab. Konawe Utara, Asera, Wanggudu	175.000.000		7 Unit	175.000.090

Kode					Urusan / Bidang Urusan / Program / Kegiatan / Sub	Indikator Program / Kegiatan / Sub Kegiatan	Rencana Kerja Tahun 2024			Catatan Penting	Prakiraan Maju Rencana Tahun 2025	
							Target	Lokasi	Pagu Indikatif (Rp)		Target	Pagu Indikatif (Rp)
1					2	3	4	5	6	7	4	9
2	08	01	2.07	0006	Pengadaan Peralatan dan Mesin Lainnya	Jumlah Unit Peralatan dan Mesin Lainnya yang Disediakan	7 Unit	- Kab. Konawe Utara, Asera, Wanggudu	125.000.000		7 Unit	130.000.000
2	08	01	2.07	0009	Pengadaan Gedung Kantor atau Bangunan Lainnya	Jumlah Unit Gedung Kantor atau Bangunan Lainnya yang Disediakan	1 Unit	- Kab. Konawe Utara, Asera, Wanggudu	350.000.000		1 Unit	37.000.000
2	08	01	2.07	0010	Pengadaan Sarana dan Prasarana Gedung Kantor atau Bangunan Lainnya	Jumlah Unit Sarana dan Prasarana Gedung Kantor atau Bangunan Lainnya yang Disediakan	15 Unit	- Kab. Konawe Utara, Asera, Wanggudu	175.000.000		15 Unit	150.000.000
2	08	01	2.07	0011	Pengadaan Sarana dan Prasarana Pendukung Gedung Kantor atau Bangunan Lainnya	Jumlah Unit Sarana dan Prasarana Pendukung Gedung Kantor atau Bangunan Lainnya yang Disediakan	1 Unit	- Kab. Konawe Utara, Asera, Wanggudu	200.000.000		1 Unit	215.000.000
2	08	01	2.08		Penyediaan Jasa Penunjang Urusan Pemerintahan Daerah	Persentase tersedianya jasa penunjang SKPD	100%		220.000.000		100%	224.000.000
2	08	01	2.08	0001	Penyediaan Jasa Surat Menyurat	Jumlah Laporan Penyediaan Jasa Surat Menyurat	300 Laporan	- Kab. Konawe Utara, Asera, Wanggudu	5.000.000		300 Laporan	7.000.000
2	08	01	2.08	0002	Penyediaan Jasa Komunikasi, Sumber Daya Air dan Listrik	Jumlah Laporan Penyediaan Jasa Komunikasi, Sumber Daya Air dan Listrik yang Disediakan	2 Laporan	- Kab. Konawe Utara, Asera, Wanggudu	15.000.000		2 Laporan	17.000.000
2	08	01	2.08	0004	Penyediaan Jasa Pelayanan Umum Kantor	Jumlah Laporan Penyediaan Jasa Pelayanan Umum Kantor yang Disediakan	50 Laporan	- Kab. Konawe Utara, Semua Kecamatan, Semua Kel/Desa	200.000.000		50 Laporan	200.000.000
2	08	01	2.09		Pemeliharaan Barang Milik Daerah Penunjang Urusan Pemerintahan Daerah	Persentase terlaksananya pemeliharaan barang SKPD	100%		700.000.000		100%	790.000.000
2	08	01	2.09	0001	Penyediaan Jasa Pemeliharaan, Biaya Pemeliharaan, dan Pajak Kendaraan Perorangan Dinas atau Kendaraan Dinas Jabatan	Jumlah Kendaraan Perorangan Dinas atau Kendaraan Dinas Jabatan yang Dipelihara dan dibayarkan Pajaknya	2 Unit	- Kab. Konawe Utara, Asera, Wanggudu	80.000.000		2 Unit	80.000.000

Kode					Urusan / Bidang Urusan / Program / Kegiatan / Sub	Indikator Program / Kegiatan / Sub Kegiatan	Rencana Kerja Tahun 2024			Catatan Penting	Prakiraan Maju Rencana Tahun 2025	
							Target	Lokasi	Pagu Indikatif (Rp)		Target	Pagu Indikatif (Rp)
1					2	3	4	5	6	7	4	9
2	08	01	2.09	0002	Penyediaan Jasa Pemeliharaan, Biaya Pemeliharaan, Pajak dan Perizinan Kendaraan Dinas Operasional atau Lapangan	Jumlah Kendaraan Dinas Operasional atau Lapangan yang Dipelihara dan dibayarkan Pajak dan Perizinannya	5 Unit	- Kab. Konawe Utara, Asera, Wanggudu	70.000.000		5 Unit	70.000.000
2	08	01	2.09	0009	Pemeliharaan/Rehabilitasi Gedung Kantor dan Bangunan Lainnya	Jumlah Gedung Kantor dan Bangunan Lainnya yang Dipelihara/Direhabilitasi	1 Unit	- Kab. Konawe Utara, Asera, Wanggudu	200.000.000		1 Unit	250.000.000
2	08	01	2.09	0010	Pemeliharaan/Rehabilitasi Sarana dan Prasarana Gedung Kantor atau Bangunan Lainnya	Jumlah Sarana dan Prasarana Gedung Kantor atau Bangunan Lainnya yang Dipelihara/Direhabilitasi	1 Unit	- Kab. Konawe Utara, Asera, Wanggudu	150.000.000		1 Unit	170.000.000
2	08	01	2.09	0011	Pemeliharaan/Rehabilitasi Sarana dan Prasarana Pendukung Gedung Kantor atau Bangunan Lainnya	Jumlah Sarana dan Prasarana Pendukung Gedung Kantor atau Bangunan Lainnya yang Dipelihara/Direhabilitasi	1 Unit	- Kab. Konawe Utara, Asera, Wanggudu	200.000.000		1 Unit	220.000.000
2	08	02			PROGRAM PENGARUSUTAMAAN GENDER DAN PEMBERDAYAAN PEREMPUAN	Persentase Perempuan Yang Menduduki Jabatan Publik	8,05%		531.254.060		8,14%	553.000.000
2	08	02	2.01		Pelebagaan Pengarusutamaan Gender (PUG) pada Lembaga Pemerintah Kewenangan Kabupaten/Kota	Jumlah dokumen yang dihasilkan	8 dokumen		236.452.400		8 dokumen	250.000.000
2	08	02	2.01	0001	Koordinasi dan Sinkronisasi Perumusan Kebijakan Pelaksanaan PUG	Jumlah Dokumen Hasil Koordinasi dan Sinkronisasi Perumusan Kebijakan Pengarustamaan Gender (PUG) Kewenangan Kabupaten/Kota	4 Dokumen	- Kab. Konawe Utara, Asera, Wanggudu	62.000.000		4 Dokumen	65.000.000

Kode					Urusan / Bidang Urusan / Program / Kegiatan / Sub	Indikator Program / Kegiatan / Sub Kegiatan	Rencana Kerja Tahun 2024			Catatan Penting	Prakiraan Maju Rencana Tahun 2025	
							Target	Lokasi	Pagu Indikatif (Rp)		Target	Pagu Indikatif (Rp)
1					2	3	4	5	6	7	4	9
2	08	02	2.01	0002	Koordinasi dan Sinkronisasi Pelaksanaan PUG Kewenangan Kabupaten/Kota	Jumlah Dokumen Hasil Koordinasi dan Sinkronisasi Pelaksanaan Pengarustamaan Gender (PUG) Kewenangan Kabupaten/Kota	3 Dokumen	- Kab. Konawe Utara, Asera, Wanggudu	62.000.000		3 Dokumen	65.000.000
2	08	02	2.01	0003	Advokasi Kebijakan dan Pendampingan Pelaksanaan PUG termasuk PPRG	Jumlah Perangkat Daerah yang Mendapat Advokasi Kebijakan dan Pendampingan Pelaksanaan Pengarustamaan Gender (PUG) Termasuk Perencanaan Pembangunan Responsif Gender (PPRG) Kewenangan Kabupaten/Kota	10 Perangkat Daerah	- Kab. Konawe Utara, Asera, Wanggudu	56.226.200		10 Perangkat Daerah	60.000.000
2	08	02	2.01	0004	Sosialisasi Kebijakan Pelaksanaan PUG Termasuk PPRG	Jumlah Perangkat Daerah yang Mengikuti Sosialisasi Kebijakan Pelaksanaan Pengarustamaan Gender (PUG) Termasuk Perencanaan Pembangunan Responsif Gender (PPRG) Kewenangan Kabupaten/Kota	10 Perangkat Daerah	- Kab. Konawe Utara, Asera, Wanggudu	56.226.200		10 Perangkat Daerah	60.000.000
2	08	02	2.02		Pemberdayaan Perempuan Bidang Politik, Hukum, Sosial, dan Ekonomi pada Organisasi Kemasyarakatan Kewenangan Kabupaten/Kota	Jumlah dokumen pemberdayaan perempuan bidang politik, hukum, sosial dan ekonomi kabupaten	1 dokumen		58.267.220		1 dokumen	60.000.000

Kode					Urusan / Bidang Urusan / Program / Kegiatan / Sub	Indikator Program / Kegiatan / Sub Kegiatan	Rencana Kerja Tahun 2024			Catatan Penting	Prakiraan Maju Rencana Tahun 2025	
							Target	Lokasi	Pagu Indikatif (Rp)		Target	Pagu Indikatif (Rp)
1					2	3	4	5	6	7	4	9
2	08	02	2.02	0002	Advokasi Kebijakan dan Pendampingan Peningkatan Partisipasi Perempuan dan Politik, Hukum, Sosial dan Ekonomi	Jumlah Organisasi Masyarakat yang Mendapat Advokasi dan Pendampingan Kebijakan Peningkatan Partisipasi Perempuan di Bidang Politik, Hukum, Sosial dan Ekonomi Kewenangan Kabupaten/Kota	5 Organisasi	- Kab. Konawe Utara, Asera, Wanggudu	58.267.220		5 Organisasi	60.000.000
2	08	02	2.03		Penguatan dan Pengembangan Lembaga Penyedia Layanan Pemberdayaan Perempuan Kewenangan Kabupaten/Kota	Jumlah dokumen laporan yang dihasilkan	2 dokumen		236.534.440		2 dokumen	243.000.000
2	08	02	2.03	0001	Advokasi Kebijakan dan Pendampingan kepada Lembaga Penyedia Layanan Pemberdayaan Perempuan Kewenangan Kabupaten/Kota	Jumlah Lembaga Penyedia Layanan Pemberdayaan Perempuan Kewenangan Kabupaten/Kota yang Mendapat Advokasi dan Pendampingan	3 Lembaga	- Kab. Konawe Utara, Asera, Wanggudu	120.000.000		3 Lembaga	123.000.000
2	08	02	2.03	0002	Peningkatan Kapasitas Sumber Daya Lembaga Penyedia Layanan Pemberdayaan Perempuan Kewenangan Kabupaten/Kota	Jumlah sumber Daya Lembaga Penyedia Layanan Pemberdayaan Perempuan Kewenangan Kabupaten/Kota yang Mendapat Peningkatan Kapasitas	5 Orang	- Kab. Konawe Utara, Asera, Wanggudu	58.267.220		5 Orang	60.000.000
2	08	02	2.03	0003	Pengembangan Komunikasi, Informasi dan Edukasi (KIE) Pemberdayaan Perempuan Kewenangan Kabupaten/Kota	Jumlah Dokumen Komunikasi Informasi dan Edukasi (KIE) Pemberdayaan Perempuan Kewenangan Kabupaten/Kota yang Tersedia	3 Dokumen	- Kab. Konawe Utara, Asera, Wanggudu	58.267.220		3 Dokumen	60.000.000
2	08	03			PROGRAM PERLINDUNGAN PEREMPUAN	Jumlah Perempuan Korban Kekerasan yang mendapatkan pelayanan/ditangani	1 orang		511.000.000		1 orang	537.000.000

Kode				Urusan / Bidang Urusan / Program / Kegiatan / Sub	Indikator Program / Kegiatan / Sub Kegiatan	Rencana Kerja Tahun 2024			Catatan Penting	Prakiraan Maju Rencana Tahun 2025		
						Target	Lokasi	Pagu Indikatif (Rp)		Target	Pagu Indikatif (Rp)	
1				2	3	4	5	6	7	4	9	
2	08	03	2.01		Pencegahan Kekerasan Terhadap Perempuan Lingkup Daerah Kabupaten/Kota	Jumlah dokumen yang dihasilkan	10 Dokumen		150.000.000		10 Dokumen	152.000.000
2	08	03	2.01	0001	Koordinasi dan Sinkronisasi Pelaksanaan Kebijakan, Program dan Kegiatan Pencegahan Kekerasan Terhadap Perempuan Lingkup Daerah Kabupaten/Kota	Jumlah Dokumen Hasil Koordinasi dan Sinkronisasi Pelaksanaan Kebijakan, Program dan Kegiatan Pencegahan Kekerasan Terhadap Perempuan Kewenangan Kabupaten/Kota	10 Dokumen	- Kab. Konawe Utara, Asera, Wanggudu	150.000.000		10 Dokumen	152.000.000
2	08	03	2.02		Penyediaan Layanan Rujukan Lanjutan bagi Perempuan Korban Kekerasan yang Memerlukan Koordinasi Kewenangan Kabupaten/Kota	Jumlah dokumen laporan rujukan lanjutan bagi perempuan korban kekerasan	1 dokumen		124.000.000		1 dokumen	130.000.000
2	08	03	2.02	0001	Penyediaan Layanan Pengaduan Masyarakat bagi Perempuan Korban Kekerasan Kewenangan Kabupaten/Kota	Jumlah Perempuan Korban Kekerasan Tingkat Kabupaten/Kota yang Mendapatkan Layanan Pengaduan	45 Orang	- Kab. Konawe Utara, Asera, Wanggudu	62.000.000		45 Orang	65.000.000
2	08	03	2.02	0002	Koordinasi dan Sinkronisasi Pelaksanaan Penyediaan Layanan Rujukan Lanjutan bagi Perempuan Korban Kekerasan Kewenangan Kabupaten/Kota	Jumlah Layanan Tindak Lanjut Pengaduan yang Memerlukan Koordinasi dan Sinkronisasi bagi Perempuan Korban Kekerasan Kewenangan Kabupaten/Kota	45 Layanan	- Kab. Konawe Utara, Asera, Wanggudu	62.000.000		45 Layanan	65.000.000
2	08	03	2.03		Penguatan dan Pengembangan Lembaga Penyedia Layanan Perlindungan Perempuan Tingkat Daerah Kabupaten/Kota	jumlah laporan pengembangan penyedia layanan perlindungan perempuan tingkat daerah	9 laporan		237.000.000		9 laporan	255.000.000

Kode					Urusan / Bidang Urusan / Program / Kegiatan / Sub	Indikator Program / Kegiatan / Sub Kegiatan	Rencana Kerja Tahun 2024			Catatan Penting	Prakiraan Maju Rencana Tahun 2025	
							Target	Lokasi	Pagu Indikatif (Rp)		Target	Pagu Indikatif (Rp)
1					2	3	4	5	6	7	4	9
2	08	03	2.03	0001	Advokasi Kebijakan dan Pendampingan Penyediaan Sarana Prasarana Layanan bagi Perempuan Korban Kekerasan Kabupaten/Kota	Jumlah Dokumen Hasil Advokasi Kebijakan dan Pendampingan Penyediaan Sarana Prasarana Layanan bagi Perempuan Korban Kekerasan Kabupaten/Kota	4 Dokumen	- Kab. Konawe Utara, Asera, Wanggudu	55.000.000		4 Dokumen	60.000.000
2	08	03	2.03	0002	Peningkatan Kapasitas Sumber Daya Lembaga Penyedia Layanan Penanganan bagi Perempuan Korban Kekerasan Kabupaten/Kota	Jumlah sumber Daya Manusia Lembaga Penyedia Layanan Penanganan bagi Perempuan Korban Kekerasan Kabupaten/Kota yang Mendapat Peningkatan Kapasitas	17 Orang	- Kab. Konawe Utara, Asera, Wanggudu	65.000.000		17 Orang	70.000.000
2	08	03	2.03	0003	Penyediaan Kebutuhan Spesifik bagi Perempuan dalam Situasi Darurat dan Kondisi Khusus Kabupaten/Kota	Jumlah Perempuan dalam Situasi Darurat dan Kondisi Khusus Kabupaten/Kota yang Mendapatkan Pemenuhan Kebutuhan Spesifik	12 Orang	- Kab. Konawe Utara, Asera, Wanggudu	55.000.000		12 Orang	60.000.000
2	08	03	2.03	0004	Penguatan Jejaring antar Lembaga Penyedia Layanan Perlindungan Perempuan Kabupaten/Kota	Jumlah Dokumen Hasil Penguatan Jejaring Antar Lembaga Penyedia Layanan Perlindungan Perempuan Kabupaten/Kota	4 Dokumen	- Kab. Konawe Utara, Asera, Wanggudu	62.000.000		4 Dokumen	65.000.000
2	08	04			PROGRAM PENINGKATAN KUALITAS KELUARGA	Persentase peningkatan kualitas keluarga	100%		429.534.440		100%	449.000.000
2	08	04	2.01		Peningkatan Kualitas Keluarga dalam Mewujudkan Kesetaraan Gender (KG) dan Hak Anak Tingkat Daerah Kabupaten/Kota	Persentase peningkatan kualitas keluarga tingkat daerah kabupaten	70%		179.534.440		80%	189.000.000

Kode					Urusan / Bidang Urusan / Program / Kegiatan / Sub	Indikator Program / Kegiatan / Sub Kegiatan	Rencana Kerja Tahun 2024			Catatan Penting	Prakiraan Maju Rencana Tahun 2025	
							Target	Lokasi	Pagu Indikatif (Rp)		Target	Pagu Indikatif (Rp)
1					2	3	4	5	6	7	4	9
2	08	04	2.01	0001	Advokasi Kebijakan dan Pendampingan untuk Mewujudkan KG dan Perlindungan Anak Kewenangan Kabupaten/Kota	Jumlah Perangkat Daerah yang mendapat Advokasi dan Pendampingan Keluarga untuk Mewujudkan Kesetaraan Gender (KG) dan Perlindungan Anak Kewenangan Kabupaten/Kota	10 Perangkat Daerah	- Kab. Konawe Utara, Asera, Wanggudu	58.267.220		10 Perangkat Daerah	62.000.000
2	08	04	2.01	0002	Pelaksanaan Komunikasi, Informasi dan Edukasi KG dan Perlindungan Anak bagi Keluarga Kewenangan Kabupaten/Kota	Jumlah Komunikasi, Informasi, Edukasi (KIE) Kesetaraan Gender (KG) dan Perlindungan Anak bagi Keluarga Kewenangan Kabupaten/Kota yang Tersedia	5 Dokumen	- Kab. Konawe Utara, Asera, Wanggudu	58.267.220		5 Dokumen	62.000.000
2	08	04	2.01	0003	Pengembangan Kegiatan Masyarakat untuk Peningkatan Kualitas Keluarga Kewenangan Kabupaten/Kota	Jumlah Dokumen Hasil Pengembangan Kegiatan Masyarakat untuk Peningkatan Kualitas Keluarga Kewenangan Kabupaten/Kota	4 Dokumen	- Kab. Konawe Utara, Asera, Wanggudu	63.000.000		4 Dokumen	65.000.000
2	08	04	2.02		Penguatan dan Pengembangan Lembaga Penyedia Layanan Peningkatan Kualitas Keluarga dalam Mewujudkan KG dan Hak Anak yang Wilayah Kerjanya dalam Daerah Kabupaten/Kota	Persentase penguatan dan pengembangan lembaga penyedia layanan peningkatan keluarga	75%		188.000.000		78%	195.000.000
2	08	04	2.02	0001	Advokasi Kebijakan dan Pendampingan Pengembangan Lembaga Penyedia Layanan Peningkatan Kualitas Keluarga Tingkat Daerah Kabupaten/Kota	Jumlah Lembaga Penyedia Layanan Peningkatan Kualitas Keluarga yang mendapat Advokasi dan Pendampingan	4 Lembaga	- Kab. Konawe Utara, Asera, Wanggudu	62.000.000		4 Lembaga	65.000.000

Kode					Urusan / Bidang Urusan / Program / Kegiatan / Sub	Indikator Program / Kegiatan / Sub Kegiatan	Rencana Kerja Tahun 2024			Catatan Penting	Prakiraan Maju Rencana Tahun 2025	
							Target	Lokasi	Pagu Indikatif (Rp)		Target	Pagu Indikatif (Rp)
1					2	3	4	5	6	7	4	9
2	08	04	2.02	0002	Peningkatan Kapasitas Sumber Daya Lembaga Penyedia Layanan Peningkatan Kualitas Keluarga Tingkat Daerah Kabupaten/Kota	Jumlah sumberdaya Lembaga Penyedia Layanan Peningkatan Kualitas Keluarga yang mendapat Peningkatan Kapasitas Keluarga Kewenangan Kabupaten/Kota	7 Orang	- Kab. Konawe Utara, Asera, Wanggudu	63.000.000		7 Orang	65.000.000
2	08	04	2.02	0003	Penguatan Jejaring antar Lembaga Penyedia Layanan Peningkatan Kualitas Keluarga Tingkat Daerah Kabupaten/Kota	Jumlah Dokumen Hasil Penguatan Jejaring Antar Lembaga Penyedia Layanan Peningkatan Kualitas Keluarga Kewenangan Kabupaten/Kota	4 Dokumen	- Kab. Konawe Utara, Asera, Wanggudu	63.000.000		4 Dokumen	65.000.000
2	08	04	2.03		Penyediaan Layanan bagi Keluarga dalam Mewujudkan KG dan Hak Anak yang Wilayah Kerjanya dalam Daerah Kabupaten/Kota	Jumlah dokumen layanan bagi keluarga	1 dokumen		62.000.000		1 dokumen	65.000.000
2	08	04	2.03	0001	Pelaksanaan Penyediaan Layanan Komprehensif bagi Keluarga dalam Mewujudkan KG dan Perlindungan Anak yang Wilayah Kerjanya dalam Daerah Kabupaten/Kota	Jumlah Layanan Komprehensif bagi Keluarga dalam Mewujudkan Kesetaraan Gender (KG) dan Perlindungan Anak yang Wilayah Kerjanya Lingkup Daerah Kabupaten/Kota yang Tersedia	7 Layanan	- Kab. Konawe Utara, Asera, Wanggudu	62.000.000		7 Layanan	65.000.000
2	08	05			PROGRAM PENGELOLAAN SISTEM DATA GENDER DAN ANAK	Persentase pengelolaan data gender dan anak	100%		215.000.000		100%	267.000.000
2	08	05	2.01		Pengumpulan, Pengolahan Analisis dan Penyajian Data Gender dan Anak Dalam Kelembagaan Data di Tingkat Daerah Kabupaten/Kota	Jumlah dokumen pengolahan analisis data gender dan anak tingkat daerah kabupaten	14 dokumen		215.000.000		14 dokumen	267.000.000
2	08	05	2.01	0001	Penyediaan Data Gender dan Anak di Kewenangan Kabupaten/Kota	Jumlah Dokumen Data Gender dan Anak Kabupaten/Kota yang Tersedia	7 Dokumen	- Kab. Konawe Utara, Asera, Wanggudu	150.000.000		7 Dokumen	200.000.000

Kode					Urusan / Bidang Urusan / Program / Kegiatan / Sub	Indikator Program / Kegiatan / Sub Kegiatan	Rencana Kerja Tahun 2024			Catatan Penting	Prakiraan Maju Rencana Tahun 2025	
							Target	Lokasi	Pagu Indikatif (Rp)		Target	Pagu Indikatif (Rp)
1					2	3	4	5	6	7	4	9
2	08	05	2.01	0002	Penyajian dan Pemanfaatan Data Gender dan Anak dalam Kelembagaan Data di Kewenangan Kabupaten/Kota	Jumlah Dokumen Penyajian dan Pemanfaatan Data Gender dan Anak dalam Kelembagaan Data di Kewenangan Kabupaten/Kota	7 Dokumen	- Kab. Konawe Utara, Asera, Wanggudu	65.000.000		7 Dokumen	67.000.000
2	08	06			PROGRAM PEMENUHAN HAK ANAK (PHA)	Persentase Perlindungan dan Pemenuhan Hak Anak	73%		407.000.000		80%	329.700.000
2	08	06	2.01		Pelebagaan PHA pada Lembaga Pemerintah, Nonpemerintah, dan Dunia Usaha Kewenangan Kabupaten/Kota	Persentase pelembagaan PHA pada lembaga pemerintah kewenangan kabupaten/kota	65%		130.000.000		75%	137.000.000
2	08	06	2.01	0001	Advokasi Kebijakan dan Pendampingan Pemenuhan Hak Anak pada Lembaga Pemerintah, Non Pemerintah, Media dan Dunia Usaha Kewenangan Kabupaten/Kota	Jumlah Organisasi Pemerintah, Non Pemerintah, Media dan Dunia Usaha yang Mendapat Advokasi Kebijakan dan Pendampingan Pemenuhan Hak Anak pada Organisasi Pemerintah, Non Pemerintah, Media dan Dunia Usaha	7 Organisasi	- Kab. Konawe Utara, Asera, Wanggudu	80.000.000		7 Organisasi	82.000.000
2	08	06	2.01	0002	Koordinasi dan Sinkronisasi Pelebagaan Pemenuhan Hak Anak Kewenangan Kabupaten/Kota	Jumlah Dokumen Hasil Koordinasi dan Sinkronisasi Pelebagaan Pemenuhan Hak Anak Kewenangan Kabupaten/Kota	12 Dokumen	- Kab. Konawe Utara, Asera, Wanggudu	50.000.000		12 Dokumen	55.000.000
2	08	06	2.02		Penguatan dan Pengembangan Lembaga Penyedia Layanan Peningkatan Kualitas Hidup Anak Kewenangan Kabupaten/Kota	Persentase penguatan dan pengembangan layanan peningkatan kualitas hidup anak tingkat daerah kabupaten	100%		277.000.000		100%	192.700.000

Kode					Urusan / Bidang Urusan / Program / Kegiatan / Sub	Indikator Program / Kegiatan / Sub Kegiatan	Rencana Kerja Tahun 2024			Catatan Penting	Prakiraan Maju Rencana Tahun 2025	
							Target	Lokasi	Pagu Indikatif (Rp)		Target	Pagu Indikatif (Rp)
1					2	3	4	5	6	7	4	9
2	08	06	2.02	0001	Penyediaan Layanan Peningkatan Kualitas Hidup Anak Kewenangan Kabupaten/Kota	Jumlah Anak yang Mendapatkan Layanan Peningkatan Kualitas Hidup Anak Kewenangan Kabupaten/Kota	250 Orang	- Kab. Konawe Utara, Asera, Wanggudu	105.000.000		250 Orang	10.700.000
2	08	06	2.02	0002	Koordinasi dan Sinkronisasi Pelaksanaan Pendampingan Peningkatan Kualitas Hidup Anak Tingkat Daerah Kabupaten/Kota	Jumlah Dokumen Hasil Koordinasi dan Sinkronisasi Pelaksanaan Peningkatan Kualitas Hidup Anak Kewenangan Kabupaten/Kota	6 Dokumen	- Kab. Konawe Utara, Asera, Wanggudu	60.000.000		6 Dokumen	62.000.000
2	08	06	2.02	0003	Pengembangan Komunikasi, Informasi dan Edukasi Pemenuhan Hak Anak bagi Lembaga Penyedia Layanan Peningkatan Kualitas Hidup Anak Tingkat Daerah Kabupaten/Kota	Jumlah Dokumen Komunikasi Informasi dan Edukasi (KIE) Pemenuhan Hak Anak bagi Lembaga Penyedia Layanan Peningkatan Kualitas Hidup Anak Kewenangan Kabupaten/Kota	5 Dokumen	- Kab. Konawe Utara, Asera, Wanggudu	56.000.000		5 Dokumen	60.000.000
2	08	06	2.02	0004	Penguatan Jejaring antar Lembaga Penyedia Layanan Peningkatan Kualitas Hidup Anak Tingkat Daerah Kabupaten/Kota	Jumlah Dokumen Hasil Penguatan Jejaring Antar Lembaga Penyedia Layanan Peningkatan Kualitas Hidup Anak Kewenangan Kabupaten/Kota	5 Dokumen	- Kab. Konawe Utara, Asera, Wanggudu	56.000.000		5 Dokumen	60.000.000
2	08	07			PROGRAM PERLINDUNGAN KHUSUS ANAK	Jumlah korban kekerasan anak yang ditindaklanjuti	1		548.000.000		1	566.000.000
2	08	07	2.01		Pencegahan Kekerasan Terhadap Anak yang Melibatkan para Pihak Lingkup Daerah Kabupaten/Kota	Jumlah dokumen yang dihasilkan	1 dokumen		176.000.000		1 dokumen	183.000.000
2	08	07	2.01	0003	Penguatan kerja sama lintas perangkat daerah untuk mewujudkan kabupaten/kota layak Anak, kecamatan layak Anak, desa/kelurahan layak Anak, dan DRPPA	Jumlah kegiatan pencegahan KtA terpadu	7 Kegiatan	- Kab. Konawe Utara, Asera, Wanggudu	62.000.000		7 Kegiatan	65.000.000

Kode					Urusan / Bidang Urusan / Program / Kegiatan / Sub	Indikator Program / Kegiatan / Sub Kegiatan	Rencana Kerja Tahun 2024			Catatan Penting	Prakiraan Maju Rencana Tahun 2025	
							Target	Lokasi	Pagu Indikatif (Rp)		Target	Pagu Indikatif (Rp)
1					2	3	4	5	6	7	4	9
2	08	07	2.01	0004	Advokasi dan pendampingan Perangkat Daerah dalam pelaksanaan kebijakan /program/ kegiatan pencegahan KTA	Jumlah SDM yang memperoleh advokasi dan Pendampingan dalam pelaksanaan kebijakan /program/ kegiatan pencegahan KTA	17 Orang	- Kab. Konawe Utara, Asera, Wanggudu	52.000.000		17 Orang	55.000.000
2	08	07	2.01	0005	Penyusunan kebijakan perlindungan khusus anak kewenangan kab/ kota	Jumlah kebijakan perlindungan khusus anak di tingkat kab/ kota	9 Dokuman	- Kab. Konawe Utara, Asera, Wanggudu	62.000.000		9 Dokuman	63.000.000
2	08	07	2.02		Penyediaan Layanan bagi Anak yang Memerlukan Perlindungan Khusus yang Memerlukan Koordinasi Tingkat Daerah Kabupaten/Kota	Jumlah dokumen yang dihasilkan	1 dokumen		122.000.000		1 dokumen	125.000.000
2	08	07	2.02	0005	Penyediaan Layanan Pengaduan Masyarakat bagi Anak yang Memerlukan Perlindungan Khusus Tingkat Daerah Kabupaten/Kota	Jumlah AMPK yang mendapatkan layanan pengaduan	12 Orang	- Kab. Konawe Utara, Asera, Wanggudu	64.000.000		12 Orang	65.000.000
2	08	07	2.02	0006	Koordinasi Pelaksanaan Layanan AMPK	Jumlah AMPK yang mendapatkan layanan	5 Orang	- Kab. Konawe Utara, Asera, Wanggudu	58.000.000		5 Orang	60.000.000
2	08	07	2.03		Penguatan dan Pengembangan Lembaga Penyedia Layanan bagi Anak yang Memerlukan Perlindungan Khusus Tingkat Daerah Kabupaten/Kota	Jumlah dokumen laporan yang dihasilkan	14 laporan		250.000.000		14 laporan	258.000.000
2	08	07	2.03	0004	Pengembangan Lembaga Penyedia Layanan AMPK tingkat Kabupaten/kota	Jumlah Lembaga Penyedia Layanan AMPK di tingkat Provinsi yang memiliki sarana dan prasarana layanan sesuai standar	7 Lembaga	- Kab. Konawe Utara, Asera, Wanggudu	62.000.000		7 Lembaga	65.000.000
2	08	07	2.03	0005	Penguatan jejaring antar lembaga penyedia layanan perlindungan bagi AMPK tingkat daerah kabupaten/kota	Jumlah kegiatan kerjasama antar lembaga penyedia layanan AMPK	9 Kegiatan	- Kab. Konawe Utara, Asera, Wanggudu	62.000.000		9 Kegiatan	63.000.000

Kode					Urusan / Bidang Urusan / Program / Kegiatan / Sub	Indikator Program / Kegiatan / Sub Kegiatan	Rencana Kerja Tahun 2024			Catatan Penting	Prakiraan Maju Rencana Tahun 2025	
							Target	Lokasi	Pagu Indikatif (Rp)		Target	Pagu Indikatif (Rp)
1					2	3	4	5	6	7	4	9
2	08	07	2.03	0006	Peningkatan kapasitas SDM lembaga penyedia layanan perlindungan dan penanganan bagi AMPK tingkat daerah kabupaten/	Jumlah SDM Penyedia Layanan yang terlatih dan mendapatkan sertifikat Perlindungan dan Penanganan AMPK	7 Orang	- Kab. Konawe Utara, Asera, Wanggudu	62.000.000		7 Orang	65.000.000
2	08	07	2.03	0007	Pengembangan KIE (komunikasi, informasi, dan edukasi) perlindungan khusus anak tingkat daerah kabupaten/kota	Jumlah KIE Perlindungan khusus anak	12 Dokumen	- Kab. Konawe Utara, Asera, Wanggudu	64.000.000		12 Dokumen	65.000.000
					UPTD PEMBERDAYAAN PEREMPUAN DAN PERLINDUNGAN ANAK				2.430.500.000			1.584.000.000
2					URUSAN PEMERINTAHAN WAJIB YANG TIDAK BERKAITAN DENGAN PELAYANAN DASAR				1.870.000.000			995.000.000
2	08				URUSAN PEMERINTAHAN BIDANG PEMBERDAYAAN PEREMPUAN DAN PERLINDUNGAN ANAK				1.870.000.000			995.000.000
2	08	01			PROGRAM PENUNJANG URUSAN PEMERINTAHAN DAERAH KABUPATEN/KOTA	Persentase pelaksanaan program penunjang SKPD	100%		595.500.000		100%	589.000.000
2	08	01	2.02		Administrasi Keuangan Perangkat Daerah	Persentase terlaksananya administrasi keuangan perangkat daerah	100%		25.000.000		100%	25.000.000
2	08	01	2.02	0002	Penyediaan Administrasi Pelaksanaan Tugas ASN	Jumlah Dokumen Hasil Penyediaan Administrasi Pelaksanaan Tugas ASN	2 Dokumen	- Kab. Konawe Utara, Asera, Wanggudu	25.000.000		2 Dokumen	25.000.000
2	08	01	2.05		Administrasi Kepegawaian Perangkat Daerah	Persentase terlaksananya administrasi kepegawaian perangkat daerah	100%		7.500.000		100%	8.000.000
2	08	01	2.05	0002	Pengadaan Pakaian Dinas beserta Atribut Kelengkapannya	Jumlah Paket Pakaian Dinas beserta Atribut Kelengkapan	3 Paket	- Kab. Konawe Utara, Asera, Wanggudu	7.500.000		3 Paket	8.000.000
2	08	01	2.06		Administrasi Umum Perangkat Daerah	Persentase terlaksananya administrasi umum perangkat daerah	100%		123.000.000		100%	140.500.000

Kode					Urusan / Bidang Urusan / Program / Kegiatan / Sub	Indikator Program / Kegiatan / Sub Kegiatan	Rencana Kerja Tahun 2024			Catatan Penting	Prakiraan Maju Rencana Tahun 2025	
							Target	Lokasi	Pagu Indikatif (Rp)		Target	Pagu Indikatif (Rp)
1					2	3	4	5	6	7	4	9
2	08	01	2.06	0001	Penyediaan Komponen Instalasi Listrik/Penerangan Bangunan Kantor	Jumlah Paket Komponen Instalasi Listrik/Penerangan Bangunan Kantor yang Disediakan	2 Paket	- Kab. Konawe Utara, Asera, Wanggudu	10.000.000		2 Paket	12.000.000
2	08	01	2.06	0002	Penyediaan Peralatan dan Perlengkapan Kantor	Jumlah Paket Peralatan dan Perlengkapan Kantor yang Disediakan	2 Paket	- Kab. Konawe Utara, Asera, Wanggudu	3.000.000		2 Paket	3.500.000
2	08	01	2.06	0004	Penyediaan Bahan Logistik Kantor	Jumlah Paket Bahan Logistik Kantor yang Disediakan	200 Paket	- Kab. Konawe Utara, Asera, Wanggudu	35.000.000		200 Paket	40.000.000
2	08	01	2.06	0005	Penyediaan Barang Cetak dan Penggandaan	Jumlah Paket Barang Cetak dan Penggandaan yang Disediakan	5 Paket	- Kab. Konawe Utara, Asera, Wanggudu	15.000.000		5 Paket	20.000.000
2	08	01	2.06	0009	Penyelenggaraan Rapat Koordinasi dan Konsultasi SKPD	Jumlah Laporan Penyelenggaraan Rapat Koordinasi dan Konsultasi SKPD	50 Laporan	- Kab. Konawe Utara, Asera, Wanggudu	60.000.000		50 Laporan	65.000.000
2	08	01	2.07		Pengadaan Barang Milik Daerah Penunjang Urusan Pemerintah Daerah	Tersedianya pengadaan barang milik daerah	100%		375.000.000		100%	385.000.000
2	08	01	2.07	0001	Pengadaan Kendaraan Perorangan Dinas atau Kendaraan Dinas Jabatan	Jumlah Unit Kendaraan Perorangan Dinas atau Kendaraan Dinas Jabatan yang Disediakan	2 Unit	- Kab. Konawe Utara, Asera, Wanggudu	50.000.000		2 Unit	50.000.000
2	08	01	2.07	0002	Pengadaan Kendaraan Dinas Operasional atau Lapangan	Jumlah Unit Kendaraan Dinas Operasional atau Lapangan yang Disediakan	1 Unit	- Kab. Konawe Utara, Asera, Wanggudu	250.000.000		1 Unit	250.000.000
2	08	01	2.07	0006	Pengadaan Peralatan dan Mesin Lainnya	Jumlah Unit Peralatan dan Mesin Lainnya yang Disediakan	5 Unit	- Kab. Konawe Utara, Asera, Wanggudu	25.000.000		5 Unit	30.000.000
2	08	01	2.07	0010	Pengadaan Sarana dan Prasarana Gedung Kantor atau Bangunan Lainnya	Jumlah Unit Sarana dan Prasarana Gedung Kantor atau Bangunan Lainnya yang Disediakan	5 Unit	- Kab. Konawe Utara, Asera, Wanggudu	50.000.000		5 Unit	55.000.000
2	08	01	2.08		Penyediaan Jasa Penunjang Urusan Pemerintahan Daerah	Terlaksananya penyediaan jasa penunjang perangkat daerah	100%		30.000.000		100%	30.500.000

Kode					Urusan / Bidang Urusan / Program / Kegiatan / Sub	Indikator Program / Kegiatan / Sub Kegiatan	Rencana Kerja Tahun 2024			Catatan Penting	Prakiraan Maju Rencana Tahun 2025	
							Target	Lokasi	Pagu Indikatif (Rp)		Target	Pagu Indikatif (Rp)
1					2	3	4	5	6	7	4	9
2	08	01	2.08	0001	Penyediaan Jasa Surat Menyurat	Jumlah Laporan Penyediaan Jasa Surat Menyurat	10 Laporan	- Kab. Konawe Utara, Asera, Wanggudu	2.000.000		10 Laporan	2.500.000
2	08	01	2.08	0002	Penyediaan Jasa Komunikasi, Sumber Daya Air dan Listrik	Jumlah Laporan Penyediaan Jasa Komunikasi, Sumber Daya Air dan Listrik yang Disediakan	2 Laporan	- Kab. Konawe Utara, Asera, Wanggudu	15.000.000		2 Laporan	15.000.000
2	08	01	2.08	0004	Penyediaan Jasa Pelayanan Umum Kantor	Jumlah Laporan Penyediaan Jasa Pelayanan Umum Kantor yang Disediakan	3 Laporan	- Kab. Konawe Utara, Asera, Wanggudu	13.000.000		3 Laporan	13.000.000
2	08	01	2.09		Pemeliharaan Barang Milik Daerah Penunjang Urusan Pemerintahan Daerah	Terlaksananya pemeliharaan barang milik daerah	100%		35.000.000		100%	35.000.000
2	08	01	2.09	0002	Penyediaan Jasa Pemeliharaan, Biaya Pemeliharaan, Pajak dan Perizinan Kendaraan Dinas Operasional atau Lapangan	Jumlah Kendaraan Dinas Operasional atau Lapangan yang Dipelihara dan dibayarkan Pajak dan Perizinannya	2 Unit	- Kab. Konawe Utara, Semua Kecamatan, Semua Kel/Desa	35.000.000		2 Unit	35.000.000
2	08	03			PROGRAM PERLINDUNGAN PEREMPUAN	Jumlah Perempuan Korban Kekerasan yang mendapatkan pelayanan/ditangani	1		890.000.000		1	465.000.000
2	08	03	2.01		Pencegahan Kekerasan Terhadap Perempuan Lingkup Daerah Kabupaten/Kota	Jumlah dokumen pencegahan kekerasan terhadap perempuan lingkup kabupaten	6 Dokumen		210.000.000		6 Dokumen	110.000.000
2	08	03	2.01	0001	Koordinasi dan Sinkronisasi Pelaksanaan Kebijakan, Program dan Kegiatan Pencegahan Kekerasan Terhadap Perempuan Lingkup Daerah Kabupaten/Kota	Jumlah Dokumen Hasil Koordinasi dan Sinkronisasi Pelaksanaan Kebijakan, Program dan Kegiatan Pencegahan Kekerasan Terhadap Perempuan Kewenangan Kabupaten/Kota	5 Dokumen	- Kab. Konawe Utara, Asera, Wanggudu	105.000.000		5 Dokumen	55.000.000

Kode					Urusan / Bidang Urusan / Program / Kegiatan / Sub	Indikator Program / Kegiatan / Sub Kegiatan	Rencana Kerja Tahun 2024			Catatan Penting	Prakiraan Maju Rencana Tahun 2025	
							Target	Lokasi	Pagu Indikatif (Rp)		Target	Pagu Indikatif (Rp)
1					2	3	4	5	6	7	4	9
2	08	03	2.01	0002	Advokasi Kebijakan dan Pendampingan Layanan Perlindungan Perempuan Kewenangan Kabupaten/Kota	Jumlah Perangkat Daerah yang Mendapat Advokasi dan Pendampingan Layanan Perlindungan Perempuan Kewenangan Kabupaten/Kota	10 Perangkat Daerah	- Kab. Konawe Utara, Asera, Wanggudu	105.000.000		10 Perangkat Daerah	55.000.000
2	08	03	2.02		Penyediaan Layanan Rujukan Lanjutan bagi Perempuan Korban Kekerasan yang Memerlukan Koordinasi Kewenangan Kabupaten/Kota	Jumlah dokumen layanan rujukan lanjutan bagi perempuan	1 dok		260.000.000		1 dok	135.000.000
2	08	03	2.02	0001	Penyediaan Layanan Pengaduan Masyarakat bagi Perempuan Korban Kekerasan Kewenangan Kabupaten/Kota	Jumlah Perempuan Korban Kekerasan Tingkat Kabupaten/Kota yang Mendapatkan Layanan Pengaduan	10 Orang	- Kab. Konawe Utara, Asera, Wanggudu	155.000.000		10 Orang	80.000.000
2	08	03	2.02	0002	Koordinasi dan Sinkronisasi Pelaksanaan Penyediaan Layanan Rujukan Lanjutan bagi Perempuan Korban Kekerasan Kewenangan Kabupaten/Kota	Jumlah Layanan Tindak Lanjut Pengaduan yang Memerlukan Koordinasi dan Sinkronisasi bagi Perempuan Korban Kekerasan Kewenangan Kabupaten/Kota	10 Layanan	- Kab. Konawe Utara, Asera, Wanggudu	105.000.000		10 Layanan	55.000.000
2	08	03	2.03		Penguatan dan Pengembangan Lembaga Penyedia Layanan Perlindungan Perempuan Tingkat Daerah Kabupaten/Kota	Jumlah dokumen yang dihasilkan	5 Dokumen		420.000.000		5 Dokumen	220.000.000
2	08	03	2.03	0001	Advokasi Kebijakan dan Pendampingan Penyediaan Sarana Prasarana Layanan bagi Perempuan Korban Kekerasan Kewenangan Kabupaten/Kota	Jumlah Dokumen Hasil Advokasi Kebijakan dan Pendampingan Penyediaan Sarana Prasarana Layanan bagi Perempuan Korban Kekerasan Kewenangan Kabupaten/Kota	10 Dokumen	- Kab. Konawe Utara, Asera, Wanggudu	105.000.000		10 Dokumen	55.000.000

Kode					Urusan / Bidang Urusan / Program / Kegiatan / Sub	Indikator Program / Kegiatan / Sub Kegiatan	Rencana Kerja Tahun 2024			Catatan Penting	Prakiraan Maju Rencana Tahun 2025	
							Target	Lokasi	Pagu Indikatif (Rp)		Target	Pagu Indikatif (Rp)
1					2	3	4	5	6	7	4	9
2	08	03	2.03	0002	Peningkatan Kapasitas Sumber Daya Lembaga Penyedia Layanan Penanganan bagi Perempuan Korban Kekerasan Kewenangan Kabupaten/Kota	Jumlah sumber Daya Manusia Lembaga Penyedia Layanan Penanganan bagi Perempuan Korban Kekerasan Kewenangan Kabupaten/Kota yang Mendapat Peningkatan Kapasitas	7 Orang	- Kab. Konawe Utara, Asera, Wanggudu	105.000.000		7 Orang	55.000.000
2	08	03	2.03	0003	Penyediaan Kebutuhan Spesifik bagi Perempuan dalam Situasi Darurat dan Kondisi Khusus Kewenangan Kabupaten/Kota	Jumlah Perempuan dalam Situasi Darurat dan Kondisi Khusus Kewenangan Kabupaten/Kota yang Mendapatkan Pemenuhan Kebutuhan Spesifik	12 Orang	- Kab. Konawe Utara, Asera, Wanggudu	105.000.000		12 Orang	55.000.000
2	08	03	2.03	0004	Penguatan Jejaring antar Lembaga Penyedia Layanan Perlindungan Perempuan Kewenangan Kabupaten/Kota	Jumlah Dokumen Hasil Penguatan Jejaring Antar Lembaga Penyedia Layanan Perlindungan Perempuan Kewenangan Kabupaten/Kota	7 Dokumen	- Kab. Konawe Utara, Asera, Wanggudu	105.000.000		7 Dokumen	55.000.000
2	08	07			PROGRAM PERLINDUNGAN KHUSUS ANAK	Persentase Perlindungan dan Pemenuhan Hak Anak	73%		945.000.000		80%	495.000.000
2	08	07	2.01		Pencegahan Kekerasan Terhadap Anak yang Melibatkan para Pihak Lingkup Daerah Kabupaten/Kota	Jumlah dokumen laporan yang dihasilkan	16 dok		315.000.000		16 dok	165.000.000
2	08	07	2.01	0003	Penguatan kerja sama lintas perangkat daerah untuk mewujudkan kabupaten/kota layak Anak, kecamatan layak Anak, desa/kelurahan layak Anak, dan DRPPA	Jumlah kegiatan pencegahan KtA terpadu	10 Kegiatan	- Kab. Konawe Utara, Asera, Wanggudu	105.000.000		10 Kegiatan	55.000.000

Kode					Urusan / Bidang Urusan / Program / Kegiatan / Sub	Indikator Program / Kegiatan / Sub Kegiatan	Rencana Kerja Tahun 2024			Catatan Penting	Prakiraan Maju Rencana Tahun 2025	
							Target	Lokasi	Pagu Indikatif (Rp)		Target	Pagu Indikatif (Rp)
1					2	3	4	5	6	7	4	9
2	08	07	2.01	0004	Advokasi dan pendampingan Perangkat Daerah dalam pelaksanaan kebijakan /program/ kegiatan pencegahan KTA	Jumlah SDM yang memperoleh advokasi dan Pendampingan dalam pelaksanaan kebijakan /program/ kegiatan pencegahan KTA	7 Orang	- Kab. Konawe Utara, Asera, Wanggudu	105.000.000		7 Orang	55.000.000
2	08	07	2.01	0005	Penyusunan kebijakan perlindungan khusus anak kewenangan kab/ kota	Jumlah kebijakan perlindungan khusus anak di tingkat kab/ kota	15 Dokuman	- Kab. Konawe Utara, Asera, Wanggudu	105.000.000		15 Dokuman	55.000.000
2	08	07	2.02		Penyediaan Layanan bagi Anak yang Memerlukan Perlindungan Khusus yang Memerlukan Koordinasi Tingkat Daerah Kabupaten/Kota	Jumlah dokumen yang dihasilkan	1 dok		210.000.000		1 dok	110.000.000
2	08	07	2.02	0005	Penyediaan Layanan Pengaduan Masyarakat bagi Anak yang Memerlukan Perlindungan Khusus Tingkat Daerah Kabupaten/Kota	Jumlah AMPK yang mendapatkan layanan pengaduan	10 Orang	- Kab. Konawe Utara, Asera, Wanggudu	105.000.000		10 Orang	55.000.000
2	08	07	2.02	0006	Koordinasi Pelaksanaan Layanan AMPK	Jumlah AMPK yang mendapatkan layanan	7 Orang	- Kab. Konawe Utara, Asera, Wanggudu	105.000.000		7 Orang	55.000.000
2	08	07	2.03		Penguatan dan Pengembangan Lembaga Penyedia Layanan bagi Anak yang Memerlukan Perlindungan Khusus Tingkat Daerah Kabupaten/Kota	Jumlah dokumen yang dihasilkan	8 dokumen		420.000.000		8 dokumen	220.000.000
2	08	07	2.03	0004	Pengembangan Lembaga Penyedia Layanan AMPK tingkat Kabupaten/kota	Jumlah Lembaga Penyedia Layanan AMPK di tingkat Provinsi yang memiliki sarana dan prasarana layanan sesuai standar	7 Lembaga	- Kab. Konawe Utara, Asera, Wanggudu	105.000.000		7 Lembaga	55.000.000
2	08	07	2.03	0005	Penguatan jejaring antar lembaga penyedia layanan perlindungan bagi AMPK tingkat daerah kabupaten/kota	Jumlah kegiatan kerjasama antar lembaga penyedia layanan AMPK	7 Kegiatan	- Kab. Konawe Utara, Asera, Wanggudu	105.000.000		7 Kegiatan	55.000.000

Kode					Urusan / Bidang Urusan / Program / Kegiatan / Sub	Indikator Program / Kegiatan / Sub Kegiatan	Rencana Kerja Tahun 2024			Catatan Penting	Prakiraan Maju Rencana Tahun 2025	
							Target	Lokasi	Pagu Indikatif (Rp)		Target	Pagu Indikatif (Rp)
1					2	3	4	5	6	7	4	9
2	08	07	2.03	0006	Peningkatan kapasitas SDM lembaga penyedia layanan perlindungan dan penanganan bagi AMPK tingkat daerah kabupaten/	Jumlah SDM Penyedia Layanan yang terlatih dan mendapatkan sertifikat Perlindungan dan Penanganan AMPK	7 Orang	- Kab. Konawe Utara, Asera, Wanggudu	105.000.000		7 Orang	55.000.000
2	08	07	2.03	0007	Pengembangan KIE (komunikasi, informasi, dan edukasi) perlindungan khusus anak tingkat daerah kabupaten/kota	Jumlah KIE Perlindungan khusus anak	7 Dokumen	- Kab. Konawe Utara, Asera, Wanggudu	105.000.000		7 Dokumen	55.000.000
					DINAS KETAHANAN PANGAN				15.720.184.000			12.792.184.000
2					URUSAN PEMERINTAHAN WAJIB YANG TIDAK BERKAITAN DENGAN PELAYANAN DASAR				15.720.184.000			12.792.184.000
2	09				URUSAN PEMERINTAHAN BIDANG PANGAN				15.720.184.000			12.792.184.000
2	09	01			PROGRAM PENUNJANG URUSAN PEMERINTAHAN DAERAH KABUPATEN/KOTA	Persentase pelaksanaan program penunjang SKPD	100%		5.612.384.000		-	2.684.384.000
2	09	01	2.01		Perencanaan, Penganggaran, dan Evaluasi Kinerja Perangkat Daerah	Presentase Pelaksanaan Perencanaan, Penganggaran, dan Evaluasi Kinerja Perangkat Daerah	100%		149.284.000		-	149.284.000
2	09	01	2.01	0001	Penyusunan Dokumen Perencanaan Perangkat Daerah	Jumlah Dokumen Perencanaan Perangkat Daerah	5 Dokumen	- Kab. Konawe Utara, Semua Kecamatan, Semua Kel/Desa	42.484.000		5 Dokumen	42.484.000
2	09	01	2.01	0002	Koordinasi dan Penyusunan Dokumen RKA-SKPD	Jumlah Dokumen RKA-SKPD dan Laporan Hasil Koordinasi Penyusunan Dokumen RKA-SKPD	1 Dokumen	- Kab. Konawe Utara, Semua Kecamatan, Semua Kel/Desa	31.000.000		1 Dokumen	31.000.000
2	09	01	2.01	0003	Koordinasi dan Penyusunan Dokumen Perubahan RKA-SKPD	Jumlah Dokumen Perubahan RKA-SKPD dan Laporan Hasil Koordinasi Penyusunan Dokumen Perubahan RKA-SKPD	1 Dokumen	- Kab. Konawe Utara, Semua Kecamatan, Semua Kel/Desa	33.500.000		1 Dokumen	33.500.000

Kode					Urusan / Bidang Urusan / Program / Kegiatan / Sub	Indikator Program / Kegiatan / Sub Kegiatan	Rencana Kerja Tahun 2024			Catatan Penting	Prakiraan Maju Rencana Tahun 2025	
							Target	Lokasi	Pagu Indikatif (Rp)		Target	Pagu Indikatif (Rp)
1					2	3	4	5	6	7	4	9
2	09	01	2.01	0006	Koordinasi dan Penyusunan Laporan Capaian Kinerja dan Ikhtisar Realisasi Kinerja SKPD	Jumlah Laporan Capaian Kinerja dan Ikhtisar Realisasi Kinerja SKPD dan Laporan Hasil Koordinasi Penyusunan Laporan Capaian Kinerja dan Ikhtisar Realisasi Kinerja SKPD	4 Laporan	- Kab. Konawe Utara, Semua Kecamatan, Semua Kel/Desa	42.300.000		4 Laporan	42.300.000
2	09	01	2.02		Administrasi Keuangan Perangkat Daerah	Persentase Pelaksanaan kegiatan Administrasi Keuangan Perangkat Daerah	100%		2.251.500.000		100%	2.251.500.000
X	XX	01	2.02	0001	Penyediaan Gaji dan Tunjangan ASN	Jumlah Orang yang Menerima Gaji dan Tunjangan ASN	30 Orang/bulan	- Kab. Konawe Utara, Semua Kecamatan, Semua Kel/Desa	2.100.000.000		30 Orang/bulan	2.100.000.000
2	09	01	2.02	0002	Penyediaan Administrasi Pelaksanaan Tugas ASN	Jumlah Dokumen Hasil Penyediaan Administrasi Pelaksanaan Tugas ASN	5 Dokumen	- Kab. Konawe Utara, Semua Kecamatan, Semua Kel/Desa	130.000.000		5 Dokumen	130.000.000
2	09	01	2.02	0005	Koordinasi dan Penyusunan Laporan Keuangan Akhir Tahun SKPD	Jumlah Laporan Keuangan Akhir Tahun SKPD dan Laporan Hasil Koordinasi Penyusunan Laporan Keuangan Akhir Tahun SKPD	3 Laporan	- Kab. Konawe Utara, Semua Kecamatan, Semua Kel/Desa	21.500.000		3 Laporan	21.500.000
2	09	01	2.05		Administrasi Kepegawaian Perangkat Daerah	Persentase Kegiatan Administrasi Kepegawaian Perangkat Daerah yang Terlaksana	100%		250.000.000		100%	192.000.000
2	09	01	2.05	0002	Pengadaan Pakaian Dinas beserta Atribut Kelengkapannya	Jumlah Paket Pakaian Dinas beserta Atribut Kelengkapan	150 Paket	- Kab. Konawe Utara, Semua Kecamatan, Semua Kel/Desa	61.000.000		150 Paket	61.000.000
2	09	01	2.05	0009	Pendidikan dan Pelatihan Pegawai Berdasarkan Tugas dan Fungsi	Jumlah Pegawai Berdasarkan Tugas dan Fungsi yang Mengikuti Pendidikan dan Pelatihan	4 Orang	- Kab. Konawe Utara, Semua Kecamatan, Semua Kel/Desa	80.000.000		4 Orang	80.000.000
2	09	01	2.05	0010	Sosialisasi Peraturan Perundang-Undangan	Jumlah Orang yang Mengikuti Sosialisasi Peraturan Perundang-Undangan	50 Orang	- Kab. Konawe Utara, Semua Kecamatan, Semua Kel/Desa	58.000.000		50 Orang	58.000.000

Kode					Urusan / Bidang Urusan / Program / Kegiatan / Sub	Indikator Program / Kegiatan / Sub Kegiatan	Rencana Kerja Tahun 2024			Catatan Penting	Prakiraan Maju Rencana Tahun 2025	
							Target	Lokasi	Pagu Indikatif (Rp)		Target	Pagu Indikatif (Rp)
1					2	3	4	5	6	7	4	9
2	09	01	2.05	0011	Bimbingan Teknis Implementasi Peraturan Perundang-Undangan	Jumlah Orang yang Mengikuti Bimbingan Teknis Implementasi Peraturan Perundang-Undangan	30 Orang	- Kab. Konawe Utara, Semua Kecamatan, Semua Kel/Desa	51.000.000		30 Orang	51.000.000
2	09	01	2.06		Administrasi Umum Perangkat Daerah	Persentase Pelaksanaan Kegiatan Administrasi Umum Perangkat Daerah	100%		1.253.600.000		100%	1.253.600.000
2	09	01	2.06	0001	Penyediaan Komponen Instalasi Listrik/Penerangan Bangunan Kantor	Jumlah Paket Komponen Instalasi Listrik/Penerangan Bangunan Kantor yang Disediakan	8 Paket	- Kab. Konawe Utara, Semua Kecamatan, Semua Kel/Desa	13.600.000		8 Paket	13.600.000
2	09	01	2.06	0002	Penyediaan Peralatan dan Perlengkapan Kantor	Jumlah Paket Peralatan dan Perlengkapan Kantor yang Disediakan	5 Paket	- Kab. Konawe Utara, Semua Kecamatan, Semua Kel/Desa	134.000.000		5 Paket	134.000.000
2	09	01	2.06	0003	Penyediaan Peralatan Rumah Tangga	Jumlah Paket Peralatan Rumah Tangga yang Disediakan	8 Paket	- Kab. Konawe Utara, Semua Kecamatan, Semua Kel/Desa	45.000.000		8 Paket	45.000.000
2	09	01	2.06	0004	Penyediaan Bahan Logistik Kantor	Jumlah Paket Bahan Logistik Kantor yang Disediakan	5 Paket	- Kab. Konawe Utara, Semua Kecamatan, Semua Kel/Desa	130.000.000		5 Paket	130.000.000
2	09	01	2.06	0005	Penyediaan Barang Cetak dan Penggandaan	Jumlah Paket Barang Cetak dan Penggandaan yang Disediakan	3 Paket	- Kab. Konawe Utara, Semua Kecamatan, Semua Kel/Desa	21.000.000		3 Paket	21.000.000
2	09	01	2.06	0006	Penyediaan Bahan Bacaan dan Peraturan Perundang-undangan	Jumlah Dokumen Bahan Bacaan dan Peraturan Perundang-undangan yang Disediakan	5 Dokumen	- Kab. Konawe Utara, Semua Kecamatan, Semua Kel/Desa	50.000.000		5 Dokumen	50.000.000
2	09	01	2.06	0009	Penyelenggaraan Rapat Koordinasi dan Konsultasi SKPD	Jumlah Laporan Penyelenggaraan Rapat Koordinasi dan Konsultasi SKPD	650 Laporan	- Kab. Konawe Utara, Semua Kecamatan, Semua Kel/Desa	860.000.000		650 Laporan	860.000.000
2	09	01	2.07		Pengadaan Barang Milik Daerah Penunjang Urusan Pemerintah Daerah	Persentase Pengadaan Barang Milik Daerah Penunjang Urusan Pemerintah Daerah	100%		1.195.000.000		100%	700.000.000

Kode					Urusan / Bidang Urusan / Program / Kegiatan / Sub	Indikator Program / Kegiatan / Sub Kegiatan	Rencana Kerja Tahun 2024			Catatan Penting	Prakiraan Maju Rencana Tahun 2025	
							Target	Lokasi	Pagu Indikatif (Rp)		Target	Pagu Indikatif (Rp)
1					2	3	4	5	6	7	4	9
2	09	01	2.07	0001	Pengadaan Kendaraan Perorangan Dinas atau Kendaraan Dinas Jabatan	Jumlah Unit Kendaraan Perorangan Dinas atau Kendaraan Dinas Jabatan yang Disediakan	1 Unit	- Kab. Konawe Utara, Semua Kecamatan, Semua Kel/Desa	600.000.000		1 Unit	600.000.000
2	09	01	2.07	0002	Pengadaan Kendaraan Dinas Operasional atau Lapangan	Jumlah Unit Kendaraan Dinas Operasional atau Lapangan yang Disediakan	8 Unit	- Kab. Konawe Utara, Semua Kecamatan, Semua Kel/Desa	200.000.000		8 Unit	200.000.000
2	09	01	2.07	0005	Pengadaan Mebel	Jumlah Paket Mebel yang Disediakan	8 Unit	- Kab. Konawe Utara, Semua Kecamatan, Semua Kel/Desa	65.000.000		8 Unit	65.000.000
2	09	01	2.07	0009	Pengadaan Gedung Kantor atau Bangunan Lainnya	Jumlah Unit Gedung Kantor atau Bangunan Lainnya yang Disediakan	1 Unit	- Kab. Konawe Utara, Semua Kecamatan, Semua Kel/Desa	230.000.000		1 Unit	230.000.000
2	09	01	2.07	0010	Pengadaan Sarana dan Prasarana Gedung Kantor atau Bangunan Lainnya	Jumlah Unit Sarana dan Prasarana Gedung Kantor atau Bangunan Lainnya yang Disediakan	1 Unit	- Kab. Konawe Utara, Semua Kecamatan, Semua Kel/Desa	100.000.000		1 Unit	100.000.000
2	09	01	2.08		Penyediaan Jasa Penunjang Urusan Pemerintahan Daerah	Persentase Penyediaan Jasa Penunjang Urusan Pemerintahan Daerah	100%		277.000.000		100%	238.000.000
2	09	01	2.08	0001	Penyediaan Jasa Surat Menyurat	Jumlah Laporan Penyediaan Jasa Surat Menyurat	1 Laporan	- Kab. Konawe Utara, Semua Kecamatan, Semua Kel/Desa	8.000.000		1 Laporan	8.000.000
2	09	01	2.08	0002	Penyediaan Jasa Komunikasi, Sumber Daya Air dan Listrik	Jumlah Laporan Penyediaan Jasa Komunikasi, Sumber Daya Air dan Listrik yang Disediakan	1 Laporan	- Kab. Konawe Utara, Semua Kecamatan, Semua Kel/Desa	24.000.000		1 Laporan	24.000.000
2	09	01	2.08	0003	Penyediaan Jasa Peralatan dan Perlengkapan Kantor	Jumlah Laporan Penyediaan Jasa Peralatan dan Perlengkapan Kantor yang Disediakan	1 Laporan	- Kab. Konawe Utara, Semua Kecamatan, Semua Kel/Desa	15.000.000		1 Laporan	15.000.000
2	09	01	2.08	0004	Penyediaan Jasa Pelayanan Umum Kantor	Jumlah Laporan Penyediaan Jasa Pelayanan Umum Kantor yang Disediakan	4 Laporan	- Kab. Konawe Utara, Semua Kecamatan, Semua Kel/Desa	230.000.000		4 Laporan	230.000.000

Kode					Urusan / Bidang Urusan / Program / Kegiatan / Sub	Indikator Program / Kegiatan / Sub Kegiatan	Rencana Kerja Tahun 2024			Catatan Penting	Prakiraan Maju Rencana Tahun 2025	
							Target	Lokasi	Pagu Indikatif (Rp)		Target	Pagu Indikatif (Rp)
1					2	3	4	5	6	7	4	9
2	09	01	2.09		Pemeliharaan Barang Milik Daerah Penunjang Urusan Pemerintahan Daerah	Persentase terselenggaranya pemeliharaan barang milik daerah	100%		236.000.000		100%	236.000.000
2	09	01	2.09	0001	Penyediaan Jasa Pemeliharaan, Biaya Pemeliharaan, dan Pajak Kendaraan Perorangan Dinas atau Kendaraan Dinas Jabatan	Jumlah Kendaraan Perorangan Dinas atau Kendaraan Dinas Jabatan yang Dipelihara dan dibayarkan Pajaknya	18 Unit	- Kab. Konawe Utara, Semua Kecamatan, Semua Kel/Desa	153.000.000		18 Unit	153.000.000
2	09	01	2.09	0009	Pemeliharaan/Rehabilitasi Gedung Kantor dan Bangunan Lainnya	Jumlah Gedung Kantor dan Bangunan Lainnya yang Dipelihara/Direhabilitasi	3 Unit	- Kab. Konawe Utara, Semua Kecamatan, Semua Kel/Desa	83.000.000		3 Unit	83.000.000
2	09	02			PROGRAM PENGELOLAAN SUMBER DAYA EKONOMI UNTUK KEDAULATAN dan KEMANDIRIAN PANGAN	Persentase Desa Mandiri Pangan	12,58		3.174.000.000		15,72	3.174.000.000
2	09	02	2.01		Penyediaan Infrastruktur dan Seluruh Pendukung Kemandirian Pangan sesuai Kewenangan Daerah Kabupaten/Kota	Persentase tersedianya Infrastruktur dan Seluruh Pendukung Kemandirian Pangan sesuai Kewenangan Daerah Kabupaten/Kota	100%		3.174.000.000		100%	3.174.000.000
2	09	02	2.01	0003	Penyediaan Infrastruktur Pendukung Kemandirian Pangan Lainnya	Jumlah Infrastruktur Pendukung Kemandirian Pangan yang Tersedia	5 Unit	- Kab. Konawe Utara, Semua Kecamatan, Semua Kel/Desa	850.000.000		5 Unit	850.000.000
2	09	02	2.01	0004	Koordinasi dan Sinkronisasi Penyediaan Infrastruktur Logistik	Jumlah Koordinasi dan Sinkronisasi dalam rangka Penyediaan Infrastruktur Logistik	3 Laporan	- Kab. Konawe Utara, Semua Kecamatan, Semua Kel/Desa	56.000.000		3 Laporan	56.000.000
2	09	02	2.01	0006	Penyediaan Infrastruktur Cadangan Pangan Pemerintah Kabupaten/Kota	Jumlah Infrastruktur Cadangan Pangan Pemerintah Kabupaten/Kota yang tersedia	10 unit	- Kab. Konawe Utara, Semua Kecamatan, Semua Kel/Desa	2.268.000.000		10 unit	2.268.000.000
2	09	03			PROGRAM PENINGKATAN DIVERSIFIKASI DAN KETAHANAN PANGAN MASYARAKAT	Persentase Desa Lumbung Pangan	10,6		2.809.500.000		12,58	2.809.500.000

Kode					Urusan / Bidang Urusan / Program / Kegiatan / Sub	Indikator Program / Kegiatan / Sub Kegiatan	Rencana Kerja Tahun 2024			Catatan Penting	Prakiraan Maju Rencana Tahun 2025	
							Target	Lokasi	Pagu Indikatif (Rp)		Target	Pagu Indikatif (Rp)
1					2	3	4	5	6	7	4	9
2	09	03	2.01		Penyediaan dan Penyaluran Pangan Pokok atau Pangan Lainnya sesuai dengan Kebutuhan Daerah Kabupaten/Kota dalam rangka Stabilisasi Pasokan dan Harga Pangan	Persentase tersedianya Infrastruktur dan Seluruh Pendukung Kemandirian Pangan sesuai Kewenangan Daerah Kabupaten/Kota	100%		998.000.000		100%	998.000.000
2	09	03	2.01	0002	Penyediaan Pangan Berbasis Sumber Daya Lokal	Pangan Berbasis Sumber Daya Lokal yang Tersedia	1 Laporan	- Kab. Konawe Utara, Semua Kecamatan, Semua Kel/Desa	240.000.000		1 Laporan	240.000.000
2	09	03	2.01	0003	Koordinasi, Sinkronisasi dan Pelaksanaan Distribusi Pangan Pokok dan Pangan Lainnya	Jumlah Koordinasi, Sinkronisasi dan Pelaksanaan Distribusi Pangan Pokok dan Pangan Lainnya	1 laporan	- Kab. Konawe Utara, Semua Kecamatan, Semua Kel/Desa	65.000.000		1 laporan	65.000.000
2	09	03	2.01	0006	Pengembangan Kelembagaan Usaha Pangan Masyarakat dan Toko Tani Indonesia	Jumlah Kelembagaan Usaha Pangan Masyarakat dan Toko Tani Indonesia yang Dikembangkan	3 Unit	- Kab. Konawe Utara, Semua Kecamatan, Semua Kel/Desa	156.000.000		3 Unit	156.000.000
2	09	03	2.01	0007	Peningkatan Ketahanan Pangan Keluarga	Jumlah Keluarga yang Mengikuti Peningkatan Ketahanan Pangan Keluarga	130 Keluarga	- Kab. Konawe Utara, Semua Kecamatan, Semua Kel/Desa	130.000.000		130 Keluarga	130.000.000
2	09	03	2.01	0010	Pengembangan Kelembagaan Distribusi Pangan Kabupaten/kota	Jumlah Kelembagaan Distribusi Pangan	1 Unit	- Kab. Konawe Utara, Semua Kecamatan, Semua Kel/Desa	85.000.000		1 Unit	85.000.000
2	09	03	2.01	0011	Pemantauan Stok Pangan	Informasi Stok Pangan	4 Dokumen	- Kab. Konawe Utara, Semua Kecamatan, Semua Kel/Desa	238.000.000		4 Dokumen	238.000.000
2	09	03	2.01	0016	Penyusunan Neraca Bahan Makanan (NBM)	Informasi Neraca Bahan Makanan (NBM)	1 Dokumen	- Kab. Konawe Utara, Semua Kecamatan, Semua Kel/Desa	84.000.000		1 Dokumen	84.000.000
2	09	03	2.02		Pengelolaan dan Keseimbangan Cadangan Pangan Kabupaten/Kota	Persentase terlaksananya pengelolaan dan keseimbangan cadangan pangan kabupaten	100%		668.600.000		100%	668.600.000

Kode					Urusan / Bidang Urusan / Program / Kegiatan / Sub	Indikator Program / Kegiatan / Sub Kegiatan	Rencana Kerja Tahun 2024			Catatan Penting	Prakiraan Maju Rencana Tahun 2025	
							Target	Lokasi	Pagu Indikatif (Rp)		Target	Pagu Indikatif (Rp)
1					2	3	4	5	6	7	4	9
2	09	03	2.02	0002	Penyusunan Rencana Kebutuhan Pangan Lokal	Rencana Kebutuhan Pangan Lokal	3 Dokumen	- Kab. Konawe Utara, Semua Kecamatan, Semua Kel/Desa	35.000.000		3 Dokumen	35.000.000
2	09	03	2.02	0003	Pengadaan Cadangan Pangan Pemerintah Kabupaten/Kota	Jumlah Cadangan Pangan Pemerintah Kabupaten/Kota	500 ton	- Kab. Konawe Utara, Semua Kecamatan, Semua Kel/Desa	510.000.000		500 ton	510.000.000
2	09	03	2.02	0004	Pemeliharaan Cadangan Pangan Pemerintah Kabupaten/Kota	Jumlah Cadangan Pangan Pemerintah Kabupaten/Kota yang Terpelihara	50 ton	- Kab. Konawe Utara, Semua Kecamatan, Semua Kel/Desa	38.000.000		50 ton	38.000.000
2	09	03	2.02	0006	Pengelolaan Cadangan Pangan Pemerintah Kab/Kota	Jumlah Cadangan Pangan Pemerintah Kab/Kota yang terpelihara	5 Ton	- Kab. Konawe Utara, Semua Kecamatan, Semua Kel/Desa	85.600.000		5 Ton	85.600.000
2	09	03	2.03		Penentuan Harga Minimum Daerah untuk Pangan Lokal yang Tidak Ditetapkan oleh Pemerintah Pusat dan Pemerintah Provinsi	Persentase terlaksananya kegiatan penentuan harga pangan lokal	100%		35.100.000		100%	35.100.000
2	09	03	2.03	0001	Koordinasi dan Sinkronisasi Penentuan Harga Minimum Pangan Pokok Lokal	Jumlah Koordinasi dan Sinkronisasi Penentuan Harga Minimum Pangan Pokok Lokal	1 Laporan	- Kab. Konawe Utara, Semua Kecamatan, Semua Kel/Desa	35.100.000		1 Laporan	35.100.000
2	09	03	2.04		Pelaksanaan Pencapaian Target Konsumsi Pangan Perkapita/Tahun sesuai dengan Angka Kecukupan Gizi	Persentase tercapainya angka kecukupan gizi	100%		1.107.800.000		100%	1.107.800.000
2	09	03	2.04	0001	Penyusunan dan Penetapan Target Konsumsi Pangan Per Kapita Per Tahun	Target Konsumsi Pangan Per Kapita Per Tahun	1 Dokumen	- Kab. Konawe Utara, Semua Kecamatan, Semua Kel/Desa	48.300.000		1 Dokumen	48.300.000
2	09	03	2.04	0002	Pemberdayaan Masyarakat dalam Penganekaragaman Konsumsi Pangan Berbasis Sumber Daya Lokal	Jumlah Pemberdayaan Kelompok Masyarakat dalam Penganekaragaman Konsumsi Pangan Berbasis Sumber Daya Lokal	13 Laporan	- Kab. Konawe Utara, Semua Kecamatan, Semua Kel/Desa	975.000.000		13 Laporan	975.000.000

Kode					Urusan / Bidang Urusan / Program / Kegiatan / Sub	Indikator Program / Kegiatan / Sub Kegiatan	Rencana Kerja Tahun 2024			Catatan Penting	Prakiraan Maju Rencana Tahun 2025	
							Target	Lokasi	Pagu Indikatif (Rp)		Target	Pagu Indikatif (Rp)
1					2	3	4	5	6	7	4	9
2	09	03	2.04	0003	Koordinasi dan Sinkronisasi Pemantauan dan Evaluasi Konsumsi per Kapita per Tahun	Jumlah Koordinasi dan Sinkronisasi Pemantauan dan Evaluasi Konsumsi Per Kapita Per Tahun	4 Laporan	- Kab. Konawe Utara, Semua Kecamatan, Semua Kel/Desa	84.500.000		4 Laporan	84.500.000
2	09	04			PROGRAM PENANGANAN KERAWANAN PANGAN	Tingkat Penguatan Cadangan Pangan	100% 100%		3.665.400.000		100% 100%	3.665.400.000
2	09	04	2.01		Penyusunan Peta Kerentanan dan Ketahanan Pangan Kecamatan	Persentase penyusunan Peta Kerentanan dan Ketahanan Pangan Kecamatan	100%		83.600.000		100%	83.600.000
2	09	04	2.01	0001	Penyusunan, Pemutakhiran dan Analisis Peta Ketahanan dan Kerentanan Pangan	Peta dan Analisis Ketahanan dan Kerentanan Pangan yang Dimutakhirkan	5 Dokumen	- Kab. Konawe Utara, Semua Kecamatan, Semua Kel/Desa	83.600.000		5 Dokumen	83.600.000
2	09	04	2.02		Penanganan Kerawanan Pangan Kewenangan Kabupaten/Kota	Persentase Pelaksanaan Penanganan Kerawanan Pangan Kewenangan Kabupaten/Kota	100%		3.581.800.000		100%	3.581.800.000
2	09	04	2.02	0002	Pelaksanaan Pengadaan, Pengelolaan, dan Penyaluran Cadangan Pangan pada Kerawanan Pangan yang Mencakup dalam 1 (satu) Daerah Kabupaten/Kota	Jumlah Pengadaan, Pengelolaan, dan Penyaluran Cadangan Pangan pada Kerawanan Pangan yang Mencakup dalam 1 (satu) Daerah Kabupaten/Kota	13 Dokumen	- Kab. Konawe Utara, Semua Kecamatan, Semua Kel/Desa	3.500.000.000		13 Dokumen	3.500.000.000
2	09	04	2.02	0003	Koordinasi dan Sinkronisasi Penanganan Kerawanan Pangan dan Gizi Kabupaten/Kota	Jumlah koordinasi dan sinkronisasi penanganan kerawanan pangan dan gizi kabupaten/kota	1 Laporan	- Kab. Konawe Utara, Semua Kecamatan, Semua Kel/Desa	81.800.000		1 Laporan	81.800.000
2	09	05			PROGRAM PENGAWASAN KEAMANAN PANGAN	Ketersediaan energi dan protein perkapita	2928 76,85		458.900.000		2986 78,39	458.900.000
2	09	05	2.01		Pelaksanaan Pengawasan Keamanan Pangan Segar Daerah Kabupaten/Kota	Persentase Pelaksanaan Pengawasan Keamanan Pangan Segar Daerah Kabupaten/Kota	100%		458.900.000		100%	458.900.000
2	09	05	2.01	0004	Rekomendasi Keamanan Pangan Segar Asal Tumbuhan Daerah Kabupaten/Kota	Jumlah Rekomendasi Keamanan Pangan Segar Asal Tumbuhan Daerah Kabupaten/Kota	1 Dokumen	- Kab. Konawe Utara, Semua Kecamatan, Semua Kel/Desa	37.000.000		1 Dokumen	37.000.000

Kode					Urusan / Bidang Urusan / Program / Kegiatan / Sub	Indikator Program / Kegiatan / Sub Kegiatan	Rencana Kerja Tahun 2024			Catatan Penting	Prakiraan Maju Rencana Tahun 2025	
							Target	Lokasi	Pagu Indikatif (Rp)		Target	Pagu Indikatif (Rp)
1					2	3	4	5	6	7	4	9
2	09	05	2.01	0006	Rekomendasi Perizinan keamanan pangan segar asal tumbuhan	Jumlah Rekomendasi Perizinan keamanan pangan segar asal tumbuhan	1 Dokumen	- Kab. Konawe Utara, Semua Kecamatan, Semua Kel/Desa	38.100.000		1 Dokumen	38.100.000
2	09	05	2.01	0007	Penyediaan Sarana Pengujian keamanan dan mutu pangan segar asal tumbuhan Daerah Kabupaten/Kota	Jumlah sarana pengujian keamanan dan mutu pangan segar asal tumbuhan daerah kabupaten/kota	1 Dokumen	- Kab. Konawe Utara, Semua Kecamatan, Semua Kel/Desa	274.000.000		1 Dokumen	274.000.000
2	09	05	2.01	0008	Koordinasi dan sinkronisasi keamanan dan mutu pangan segar asal tumbuhan	Jumlah pelaksanaan koordinasi, dan sinkronisasi keamanan dan mutu pangan segar asal tumbuhan	1 Laporan	- Kab. Konawe Utara, Semua Kecamatan, Semua Kel/Desa	51.800.000		1 Laporan	51.800.000
2	09	05	2.01	0009	Penguatan kelembagaan pengawas keamanan dan mutu pangan segar asal tumbuhan	Jumlah dokumen penguatan kelembagaan pengawas keamanan dan mutu pangan segar asal tumbuhan	1 Dokumen	- Kab. Konawe Utara, Semua Kecamatan, Semua Kel/Desa	58.000.000		1 Dokumen	58.000.000
					DINAS LINGKUNGAN HIDUP				20.320.000.000			24.870.900.000
2					URUSAN PEMERINTAHAN WAJIB YANG TIDAK BERKAITAN DENGAN PELAYANAN DASAR				20.320.000.000			24.870.900.000
2	11				URUSAN PEMERINTAHAN BIDANG LINGKUNGAN HIDUP				20.320.000.000			24.870.900.000
2	11	01			PROGRAM PENUNJANG URUSAN PEMERINTAHAN DAERAH KABUPATEN/KOTA	Persentase pelaksanaan program penunjang SKPD	100%		11.440.000.000		100%	14.435.900.000
2	11	01	2.01		Perencanaan, Penganggaran, dan Evaluasi Kinerja Perangkat Daerah	Persentase Tersusunnya Perencanaan, Penganggaran dan Evaluasi Kinerja Perangkat Daerah	100%		330.000.000		100%	365.000.000
2	11	01	2.01	0001	Penyusunan Dokumen Perencanaan Perangkat Daerah	Jumlah Dokumen Perencanaan Perangkat Daerah	1 Dokumen	- Kab. Konawe Utara, Semua Kecamatan, Semua Kel/Desa	50.000.000		1 Dokumen	55.000.000
2	11	01	2.01	0002	Koordinasi dan Penyusunan Dokumen RKA-SKPD	Jumlah Dokumen RKA-SKPD dan Laporan Hasil Koordinasi Penyusunan Dokumen RKA-SKPD	1 Dokumen	- Kab. Konawe Utara, Semua Kecamatan, Semua Kel/Desa	40.000.000		1 Dokumen	45.000.000

Kode					Urusan / Bidang Urusan / Program / Kegiatan / Sub	Indikator Program / Kegiatan / Sub Kegiatan	Rencana Kerja Tahun 2024			Catatan Penting	Prakiraan Maju Rencana Tahun 2025	
							Target	Lokasi	Pagu Indikatif (Rp)		Target	Pagu Indikatif (Rp)
1					2	3	4	5	6	7	4	9
2	11	01	2.01	0003	Koordinasi dan Penyusunan Dokumen Perubahan RKA-SKPD	Jumlah Dokumen Perubahan RKA-SKPD dan Laporan Hasil Koordinasi Penyusunan Dokumen Perubahan RKA-SKPD	1 Dokumen	- Kab. Konawe Utara, Semua Kecamatan, Semua Kel/Desa	50.000.000		1 Dokumen	55.000.000
2	11	01	2.01	0004	Koordinasi dan Penyusunan DPA-SKPD	Jumlah Dokumen DPA-SKPD dan Laporan Hasil Koordinasi Penyusunan Dokumen DPA-SKPD	1 Dokumen	- Kab. Konawe Utara, Semua Kecamatan, Semua Kel/Desa	50.000.000		1 Dokumen	55.000.000
2	11	01	2.01	0005	Koordinasi dan Penyusunan Perubahan DPA- SKPD	Jumlah Dokumen Perubahan DPA-SKPD dan Laporan Hasil Koordinasi Penyusunan Dokumen Perubahan DPA-SKPD	1 Dokumen	- Kab. Konawe Utara, Semua Kecamatan, Semua Kel/Desa	40.000.000		1 Dokumen	45.000.000
2	11	01	2.01	0006	Koordinasi dan Penyusunan Laporan Capaian Kinerja dan Ikhtisar Realisasi Kinerja SKPD	Jumlah Laporan Capaian Kinerja dan Ikhtisar Realisasi Kinerja SKPD dan Laporan Hasil Koordinasi Penyusunan Laporan Capaian Kinerja dan Ikhtisar Realisasi Kinerja SKPD	9 Laporan	- Kab. Konawe Utara, Semua Kecamatan, Semua Kel/Desa	50.000.000		9 Laporan	55.000.000
2	11	01	2.01	0007	Evaluasi Kinerja Perangkat Daerah	Jumlah Laporan Evaluasi Kinerja Perangkat Daerah	1 Laporan	- Kab. Konawe Utara, Semua Kecamatan, Semua Kel/Desa	50.000.000		1 Laporan	55.000.000
2	11	01	2.02		Administrasi Keuangan Perangkat Daerah	Persentase Tersedianya Pelayanan Administrasi Keuangan Perangkat Daerah	100%		2.400.000.000		100%	2.960.000.000
2	11	01	2.02	0001	Penyediaan Gaji dan Tunjangan ASN	Jumlah Orang yang Menerima Gaji dan Tunjangan ASN	50 Orang/bulan	- Kab. Konawe Utara, Semua Kecamatan, Semua Kel/Desa	2.000.000.000		50 Orang/bulan	2.500.000.000
2	11	01	2.02	0002	Penyediaan Administrasi Pelaksanaan Tugas ASN	Jumlah Dokumen Hasil Penyediaan Administrasi Pelaksanaan Tugas ASN	5 Dokumen	- Kab. Konawe Utara, Semua Kecamatan, Semua Kel/Desa	300.000.000		5 Dokumen	350.000.000

Kode					Urusan / Bidang Urusan / Program / Kegiatan / Sub	Indikator Program / Kegiatan / Sub Kegiatan	Rencana Kerja Tahun 2024			Catatan Penting	Prakiraan Maju Rencana Tahun 2025	
							Target	Lokasi	Pagu Indikatif (Rp)		Target	Pagu Indikatif (Rp)
1					2	3	4	5	6	7	4	9
2	11	01	2.02	0005	Koordinasi dan Penyusunan Laporan Keuangan Akhir Tahun SKPD	Jumlah Laporan Keuangan Akhir Tahun SKPD dan Laporan Hasil Koordinasi Penyusunan Laporan Keuangan Akhir Tahun SKPD	1 Laporan	- Kab. Konawe Utara, Semua Kecamatan, Semua Kel/Desa	50.000.000		1 Laporan	55.000.000
2	11	01	2.02	0007	Koordinasi dan Penyusunan Laporan Keuangan Bulanan/ Triwulanan/ Semesteran SKPD	Jumlah Laporan Keuangan Bulanan/ Triwulanan/ Semesteran SKPD dan Laporan Koordinasi Penyusunan Laporan Keuangan Bulanan/Triwulanan/Semesteran SKPD	1 Laporan	- Kab. Konawe Utara, Semua Kecamatan, Semua Kel/Desa	50.000.000		1 Laporan	55.000.000
2	11	01	2.03		Administrasi Barang Milik Daerah pada Perangkat Daerah	Persentase tersedianya pelayanan administrasi barang perangkat daerah	100%		40.000.000		100%	45.000.000
2	11	01	2.03	0001	Penyusunan Perencanaan Kebutuhan Barang Milik Daerah SKPD	Jumlah Rencana Kebutuhan Barang Milik Daerah SKPD	0 Dokumen	- Kab. Konawe Utara, Semua Kecamatan, Semua Kel/Desa	40.000.000		0 Dokumen	45.000.000
2	11	01	2.05		Administrasi Kepegawaian Perangkat Daerah	Persentase Terlaksananya Peningkatan Kapasitas Aparatur	100%		350.000.000		100%	500.000.000
2	11	01	2.05	0001	Peningkatan Sarana dan Prasarana Disiplin Pegawai	Jumlah Unit Peningkatan Sarana dan Prasarana Disiplin Pegawai	5 Unit	- Kab. Konawe Utara, Semua Kecamatan, Semua Kel/Desa	100.000.000		5 Unit	150.000.000
2	11	01	2.05	0002	Pengadaan Pakaian Dinas beserta Atribut Kelengkapannya	Jumlah Paket Pakaian Dinas beserta Atribut Kelengkapan	1 Paket	- Kab. Konawe Utara, Semua Kecamatan, Semua Kel/Desa	100.000.000		1 Paket	150.000.000
2	11	01	2.05	0009	Pendidikan dan Pelatihan Pegawai Berdasarkan Tugas dan Fungsi	Jumlah Pegawai Berdasarkan Tugas dan Fungsi yang Mengikuti Pendidikan dan Pelatihan	5 Orang	- Kab. Konawe Utara, Semua Kecamatan, Semua Kel/Desa	150.000.000		5 Orang	200.000.000
2	11	01	2.06		Administrasi Umum Perangkat Daerah	Persentase Terpenuhinya Kebutuhan Administrasi Umum SKPD	100%		1.780.000.000		100%	2.140.000.000

Kode					Urusan / Bidang Urusan / Program / Kegiatan / Sub	Indikator Program / Kegiatan / Sub Kegiatan	Rencana Kerja Tahun 2024			Catatan Penting	Prakiraan Maju Rencana Tahun 2025	
							Target	Lokasi	Pagu Indikatif (Rp)		Target	Pagu Indikatif (Rp)
1					2	3	4	5	6	7	4	9
2	11	01	2.06	0001	Penyediaan Komponen Instalasi Listrik/Penerangan Bangunan Kantor	Jumlah Paket Komponen Instalasi Listrik/Penerangan Bangunan Kantor yang Disediakan	1 Paket	- Kab. Konawe Utara, Semua Kecamatan, Semua Kel/Desa	80.000.000		1 Paket	85.000.000
2	11	01	2.06	0002	Penyediaan Peralatan dan Perlengkapan Kantor	Jumlah Paket Peralatan dan Perlengkapan Kantor yang Disediakan	1 Paket	- Kab. Konawe Utara, Semua Kecamatan, Semua Kel/Desa	200.000.000		1 Paket	250.000.000
2	11	01	2.06	0003	Penyediaan Peralatan Rumah Tangga	Jumlah Paket Peralatan Rumah Tangga yang Disediakan	1 Paket	- Kab. Konawe Utara, Semua Kecamatan, Semua Kel/Desa	150.000.000		1 Paket	200.000.000
2	11	01	2.06	0004	Penyediaan Bahan Logistik Kantor	Jumlah Paket Bahan Logistik Kantor yang Disediakan	1 Paket	- Kab. Konawe Utara, Semua Kecamatan, Semua Kel/Desa	200.000.000		1 Paket	250.000.000
2	11	01	2.06	0005	Penyediaan Barang Cetak dan Penggandaan	Jumlah Paket Barang Cetak dan Penggandaan yang Disediakan	1 Paket	- Kab. Konawe Utara, Semua Kecamatan, Semua Kel/Desa	100.000.000		1 Paket	150.000.000
2	11	01	2.06	0006	Penyediaan Bahan Bacaan dan Peraturan Perundang-undangan	Jumlah Dokumen Bahan Bacaan dan Peraturan Perundang-undangan yang Disediakan	0 Dokumen	- Kab. Konawe Utara, Semua Kecamatan, Semua Kel/Desa	50.000.000		0 Dokumen	55.000.000
2	11	01	2.06	0007	Penyediaan Bahan/Material	Jumlah Paket Bahan/Material yang Disediakan	1 Paket	- Kab. Konawe Utara, Semua Kecamatan, Semua Kel/Desa	100.000.000		1 Paket	150.000.000
2	11	01	2.06	0008	Fasilitasi Kunjungan Tamu	Jumlah Laporan Fasilitasi Kunjungan Tamu	2 Laporan	- Kab. Konawe Utara, Semua Kecamatan, Semua Kel/Desa	100.000.000		2 Laporan	150.000.000
2	11	01	2.06	0009	Penyelenggaraan Rapat Koordinasi dan Konsultasi SKPD	Jumlah Laporan Penyelenggaraan Rapat Koordinasi dan Konsultasi SKPD	20 Laporan	- Kab. Konawe Utara, Semua Kecamatan, Semua Kel/Desa	800.000.000		20 Laporan	850.000.000
2	11	01	2.07		Pengadaan Barang Milik Daerah Penunjang Urusan Pemerintah Daerah	Persentase Pengadaan Barang Milik Daerah Penunjang Urusan Pemerintah Daerah	100%		5.900.000.000		100%	7.650.900.000

Kode					Urusan / Bidang Urusan / Program / Kegiatan / Sub	Indikator Program / Kegiatan / Sub Kegiatan	Rencana Kerja Tahun 2024			Catatan Penting	Prakiraan Maju Rencana Tahun 2025	
							Target	Lokasi	Pagu Indikatif (Rp)		Target	Pagu Indikatif (Rp)
1					2	3	4	5	6	7	4	9
2	11	01	2.07	0001	Pengadaan Kendaraan Perorangan Dinas atau Kendaraan Dinas Jabatan	Jumlah Unit Kendaraan Perorangan Dinas atau Kendaraan Dinas Jabatan yang Disediakan	2 Unit	- Kab. Konawe Utara, Semua Kecamatan, Semua Kel/Desa	1.000.000.000		2 Unit	1.500.000.000
2	11	01	2.07	0002	Pengadaan Kendaraan Dinas Operasional atau Lapangan	Jumlah Unit Kendaraan Dinas Operasional atau Lapangan yang Disediakan	3 Unit	- Kab. Konawe Utara, Semua Kecamatan, Semua Kel/Desa	1.500.000.000		3 Unit	2.000.000.000
2	11	01	2.07	0003	Pengadaan Alat Besar	Jumlah Unit Alat Besar yang Disediakan	2 Unit	- Kab. Konawe Utara, Semua Kecamatan, Semua Kel/Desa	2.500.000.000		2 Unit	3.000.000.000
2	11	01	2.07	0005	Pengadaan Mebel	Jumlah Paket Mebel yang Disediakan	20 Unit	- Kab. Konawe Utara, Semua Kecamatan, Semua Kel/Desa	400.000.000		20 Unit	500.000.000
2	11	01	2.07	0006	Pengadaan Peralatan dan Mesin Lainnya	Jumlah Unit Peralatan dan Mesin Lainnya yang Disediakan	10 Unit	- Kab. Konawe Utara, Semua Kecamatan, Semua Kel/Desa	300.000.000		10 Unit	400.000.000
2	11	01	2.07	0010	Pengadaan Sarana dan Prasarana Gedung Kantor atau Bangunan Lainnya	Jumlah Unit Sarana dan Prasarana Gedung Kantor atau Bangunan Lainnya yang Disediakan	20 Unit	- Kab. Konawe Utara, Semua Kecamatan, Semua Kel/Desa	200.000.000		20 Unit	250.900.000
2	11	01	2.08		Penyediaan Jasa Penunjang Urusan Pemerintahan Daerah	Persentase Tersedianya Kegiatan Penunjang Kelancaran Urusan Pemerintahan Daerah dalam Setahun	100%		90.000.000		100%	110.000.000
2	11	01	2.08	0001	Penyediaan Jasa Surat Menyurat	Jumlah Laporan Penyediaan Jasa Surat Menyurat	10 Laporan	- Kab. Konawe Utara, Semua Kecamatan, Semua Kel/Desa	30.000.000		10 Laporan	35.000.000
2	11	01	2.08	0002	Penyediaan Jasa Komunikasi, Sumber Daya Air dan Listrik	Jumlah Laporan Penyediaan Jasa Komunikasi, Sumber Daya Air dan Listrik yang Disediakan	10 Laporan	- Kab. Konawe Utara, Semua Kecamatan, Semua Kel/Desa	20.000.000		10 Laporan	25.000.000

Kode					Urusan / Bidang Urusan / Program / Kegiatan / Sub	Indikator Program / Kegiatan / Sub Kegiatan	Rencana Kerja Tahun 2024			Catatan Penting	Prakiraan Maju Rencana Tahun 2025	
							Target	Lokasi	Pagu Indikatif (Rp)		Target	Pagu Indikatif (Rp)
1					2	3	4	5	6	7	4	9
2	11	01	2.08	0003	Penyediaan Jasa Peralatan dan Perlengkapan Kantor	Jumlah Laporan Penyediaan Jasa Peralatan dan Perlengkapan Kantor yang Disediakan	10 Laporan	- Kab. Konawe Utara, Semua Kecamatan, Semua Kel/Desa	20.000.000		10 Laporan	25.000.000
2	11	01	2.08	0004	Penyediaan Jasa Pelayanan Umum Kantor	Jumlah Laporan Penyediaan Jasa Pelayanan Umum Kantor yang Disediakan	10 Laporan	- Kab. Konawe Utara, Semua Kecamatan, Semua Kel/Desa	20.000.000		10 Laporan	25.000.000
2	11	01	2.09		Pemeliharaan Barang Milik Daerah Penunjang Urusan Pemerintahan Daerah	Persentase Pemeliharaan Barang Milik Daerah Penunjang Urusan Pemerintah Daerah	100%		550.000.000		100%	665.000.000
2	11	01	2.09	0001	Penyediaan Jasa Pemeliharaan, Biaya Pemeliharaan, dan Pajak Kendaraan Perorangan Dinas atau Kendaraan Dinas Jabatan	Jumlah Kendaraan Perorangan Dinas atau Kendaraan Dinas Jabatan yang Dipelihara dan dibayarkan Pajaknya	8 Unit	- Kab. Konawe Utara, Semua Kecamatan, Semua Kel/Desa	50.000.000		8 Unit	55.000.000
2	11	01	2.09	0002	Penyediaan Jasa Pemeliharaan, Biaya Pemeliharaan, Pajak dan Perizinan Kendaraan Dinas Operasional atau Lapangan	Jumlah Kendaraan Dinas Operasional atau Lapangan yang Dipelihara dan dibayarkan Pajak dan Perizinannya	8 Unit	- Kab. Konawe Utara, Semua Kecamatan, Semua Kel/Desa	300.000.000		8 Unit	350.000.000
2	11	01	2.09	0006	Pemeliharaan Peralatan dan Mesin Lainnya	Jumlah Peralatan dan Mesin Lainnya yang Dipelihara	8 Unit	- Kab. Konawe Utara, Semua Kecamatan, Semua Kel/Desa	50.000.000		8 Unit	55.000.000
2	11	01	2.09	0009	Pemeliharaan/Rehabilitasi Gedung Kantor dan Bangunan Lainnya	Jumlah Gedung Kantor dan Bangunan Lainnya yang Dipelihara/Direhabilitasi	4 Unit	- Kab. Konawe Utara, Semua Kecamatan, Semua Kel/Desa	50.000.000		4 Unit	55.000.000
2	11	01	2.09	0011	Pemeliharaan/Rehabilitasi Sarana dan Prasarana Pendukung Gedung Kantor atau Bangunan Lainnya	Jumlah Sarana dan Prasarana Pendukung Gedung Kantor atau Bangunan Lainnya yang Dipelihara/Direhabilitasi	4 Unit	- Kab. Konawe Utara, Semua Kecamatan, Semua Kel/Desa	100.000.000		4 Unit	150.000.000

Kode				Urusan / Bidang Urusan / Program / Kegiatan / Sub	Indikator Program / Kegiatan / Sub Kegiatan	Rencana Kerja Tahun 2024			Catatan Penting	Prakiraan Maju Rencana Tahun 2025		
						Target	Lokasi	Pagu Indikatif (Rp)		Target	Pagu Indikatif (Rp)	
1				2	3	4	5	6	7	4	9	
2	11	02			PROGRAM PERENCANAAN LINGKUNGAN HIDUP	Persentase ketersediaan dokumen perencanaan lingkungan yang berkualitas	100%		1.550.000.000		100%	1.850.000.000
2	11	02	2.01		Rencana Perlindungan dan Pengelolaan Lingkungan Hidup (RPPLH) Kabupaten/Kota	Persentase Dokumen RPPLH yang ditetapkan	100%		600.000.000		100%	750.000.000
2	11	02	2.01	0002	Pengendalian Pelaksanaan RPPLH Kabupaten/Kota	Jumlah Dokumen Telaahan Kebijakan yang Telah Mengakomodir RPPLH Kabupaten/Kota	1 Dokumen	- Kab. Konawe Utara, Semua Kecamatan, Semua Kel/Desa	300.000.000		1 Dokumen	350.000.000
2	11	02	2.01	0006	Penyusunan RPPLH Kabupaten/Kota	jumlah dokumen RPPLH di kabupaten/kota yang berisi arahan/muatan RPPLH kabupaten/kota dan mengakomodir arahan RPPLH Provinsi	1 Dokuman	- Kab. Konawe Utara, Semua Kecamatan, Semua Kel/Desa	300.000.000		1 Dokuman	400.000.000
2	11	02	2.02		Penyelenggaraan Kajian Lingkungan Hidup Strategis (KLHS) Kabupaten/Kota	Jumlah dokumen yang dihasilkan	5 Dokumen		950.000.000		5 Dokumen	1.100.000.000
2	11	02	2.02	0002	Pembuatan dan Pelaksanaan KLHS RPJPD/RPJMD Kabupaten/Kota yang Disusun	Jumlah Dokumen KLHS RPJPD/RPJMD Kabupaten/Kota yang Disusun	1 Dokumen	- Kab. Konawe Utara, Semua Kecamatan, Semua Kel/Desa	300.000.000		1 Dokumen	350.000.000
2	11	02	2.02	0005	Penyelenggaraan KLHS Rencana Tata Ruang	Jumlah Dokumen KLHS Rencana Tata Ruang Kabupaten/Kota yang Disusun	2 Dokumen	- Kab. Konawe Utara, Semua Kecamatan, Semua Kel/Desa	300.000.000		2 Dokumen	350.000.000
2	11	02	2.02	0006	Penyelenggaraan KLHS untuk KRP yang Berpotensi Menimbulkan Dampak/Resiko Lingkungan Hidup	Jumlah Dokumen KLHS KRP lainnya yang berpotensi menimbulkan dampak/resiko lingkungan hidup yang disusun	2 Dokumen	- Kab. Konawe Utara, Semua Kecamatan, Semua Kel/Desa	350.000.000		2 Dokumen	400.000.000
2	11	03			PROGRAM PENGENDALIAN PENCEMARAN DAN/ATAU KERUSAKAN LINGKUNGAN HIDUP	Indeks Kualitas Air Indeks Kualitas Udara	2,30 91,57		890.000.000		2,48 91,76	985.000.000

Kode					Urusan / Bidang Urusan / Program / Kegiatan / Sub	Indikator Program / Kegiatan / Sub Kegiatan	Rencana Kerja Tahun 2024			Catatan Penting	Prakiraan Maju Rencana Tahun 2025	
							Target	Lokasi	Pagu Indikatif (Rp)		Target	Pagu Indikatif (Rp)
1					2	3	4	5	6	7	4	9
2	11	03	2.01		Pencegahan Pencemaran dan/atau Kerusakan Lingkungan Hidup Kabupaten/Kota	Jumlah kegiatan Pencegahan Pencemaran	2 keg		590.000.000		2 keg	650.000.000
2	11	03	2.01	0001	Koordinasi, Sinkronisasi, dan Pelaksanaan Pencegahan Pencemaran Lingkungan Hidup Dilaksanakan Terhadap Media Tanah, Air, Udara, dan Laut	Jumlah Dokumen Uji Kualitas Lingkungan Hidup Dilaksanakan Terhadap Media Tanah, Air, Udara, dan Laut	2 Dokumen	- Kab. Konawe Utara, Semua Kecamatan, Semua Kel/Desa	40.000.000		2 Dokumen	45.000.000
2	11	03	2.01	0002	Koordinasi, Sinkronisasi dan Pelaksanaan Pengendalian Emisi Gas Rumah Kaca, Mitigasi dan Adaptasi Perubahan Iklim	Jumlah Dokumen Hasil Koordinasi dan Sinkronisasi Inventarisasi Gas Rumah Kaca dari Sektor Lingkungan Hidup yang Dilaksanakan	2 Dokumen	- Kab. Konawe Utara, Semua Kecamatan, Semua Kel/Desa	50.000.000		2 Dokumen	55.000.000
2	11	03	2.01	0015	Pengelolaan Laboratorium Lingkungan Hidup kabupaten/kota	Jumlah pengujian yang dilaksanakan oleh laboratorium lingkungan	10 Dokumen	- Kab. Konawe Utara, Semua Kecamatan, Semua Kel/Desa	500.000.000		10 Dokumen	550.000.000
2	11	03	2.02		Penanggulangan Pencemaran dan/atau Kerusakan Lingkungan Hidup Kabupaten/Kota	Persentase Penanggulangan Pencemaran / Kerusakan Lingk.	92%		140.000.000		93%	155.000.000
2	11	03	2.02	0001	Pemberian Informasi Peringatan Pencemaran dan/atau Kerusakan Lingkungan Hidup pada Masyarakat	Jumlah Laporan Sosialisasi Informasi Peringatan Pencemaran dan/atau Kerusakan Lingkungan Hidup pada Masyarakat di Kabupaten/Kota yang Dilaksanakan	5 Laporan	- Kab. Konawe Utara, Semua Kecamatan, Semua Kel/Desa	50.000.000		5 Laporan	55.000.000
2	11	03	2.02	0002	Pengisolasian Pencemaran dan/atau Kerusakan Lingkungan Hidup	Jumlah Lokasi Pencemaran dan/atau Kerusakan Lingkungan Hidup yang Diisolasi	10 Lokasi	- Kab. Konawe Utara, Semua Kecamatan, Semua Kel/Desa	40.000.000		10 Lokasi	45.000.000
2	11	03	2.02	0003	Penghentian Pencemaran dan/atau Kerusakan Lingkungan Hidup	Jumlah Sumber Pencemar dan/atau Kerusakan Lingkungan Hidup yang Dihentikan	20 Titik	- Kab. Konawe Utara, Semua Kecamatan, Semua Kel/Desa	50.000.000		20 Titik	55.000.000

Kode					Urusan / Bidang Urusan / Program / Kegiatan / Sub	Indikator Program / Kegiatan / Sub Kegiatan	Rencana Kerja Tahun 2024			Catatan Penting	Prakiraan Maju Rencana Tahun 2025	
							Target	Lokasi	Pagu Indikatif (Rp)		Target	Pagu Indikatif (Rp)
1					2	3	4	5	6	7	4	9
2	11	03	2.03		Pemulihan Pencemaran dan/atau Kerusakan Lingkungan Hidup Kabupaten/Kota	Persentase Pemulihan Pencemaran dan/atau Kerusakan Lingkungan Hidup	83%		160.000.000		83%	180.000.000
2	11	03	2.03	0001	Koordinasi dan Sinkronisasi Penghentian Sumber Pencemaran	Jumlah Dokumen Hasil Koordinasi dan Sinkronisasi Penghentian Sumber Pencemaran Kewenangan Pemerintah dan/atau Provinsi dan/atau Sektor Lain hingga Terhentinya Sumber Pencemaran yang Dilaksanakan	5 Dokumen	- Kab. Konawe Utara, Semua Kecamatan, Semua Kel/Desa	50.000.000		5 Dokumen	55.000.000
2	11	03	2.03	0007	Koordinasi dan Sinkronisasi restorasi	jumlah kegiatan koordinasi dan sinkronisasi restorasi di kabupaten/kota yang dilaksanakan	4 Kegiatan	- Kab. Konawe Utara, Semua Kecamatan, Semua Kel/Desa	40.000.000		4 Kegiatan	45.000.000
2	11	03	2.03	0008	Koordinasi dan Sinkronisasi remediasi	jumlah kegiatan koordinasi dan sinkronisasi remediasi di kabupaten/kota yang dilaksanakan	2 Kegiatan	- Kab. Konawe Utara, Semua Kecamatan, Semua Kel/Desa	30.000.000		2 Kegiatan	35.000.000
2	11	03	2.03	0009	Pelaksanaan rehabilitasi	luas area yang dilakukan rehabilitasi di kabupaten/kota yang menjadi kewenangan kabupaten/kota	4 Ha	- Kab. Konawe Utara, Semua Kecamatan, Semua Kel/Desa	40.000.000		4 Ha	45.000.000
2	11	04			PROGRAM PENGELOLAAN KEANEKARAGAMAN HAYATI (KEHATI)	Indeks Tutupan Lahan	78,04		1.450.000.000		78,13	1.715.000.000
2	11	04	2.01		Pengelolaan Keanekaragaman Hayati Kabupaten/Kota	Jumlah Lokasi Taman Hayati	2 lokasi		1.450.000.000		2 lokasi	1.715.000.000
2	11	04	2.01	0001	Penyusunan dan Penetapan Rencana Pengelolaan Keanekaragaman Hayati	Jumlah Dokumen Rencana Induk Pengelolaan Kehati yang Disusun	4 Dokumen	- Kab. Konawe Utara, Semua Kecamatan, Semua Kel/Desa	50.000.000		4 Dokumen	55.000.000

Kode					Urusan / Bidang Urusan / Program / Kegiatan / Sub	Indikator Program / Kegiatan / Sub Kegiatan	Rencana Kerja Tahun 2024			Catatan Penting	Prakiraan Maju Rencana Tahun 2025	
							Target	Lokasi	Pagu Indikatif (Rp)		Target	Pagu Indikatif (Rp)
1					2	3	4	5	6	7	4	9
2	11	04	2.01	0003	Pengelolaan Kebun Raya	Luas Kebun Raya yang Dikelola Lingkup Kewenangan Kabupaten/Kota	1 Ha	- Kab. Konawe Utara, Semua Kecamatan, Semua Kel/Desa	50.000.000		1 Ha	55.000.000
2	11	04	2.01	0004	Pengelolaan Ruang Terbuka Hijau (RTH)	Luas RTH yang Dikelola Lingkup Kewenangan Kabupaten/Kota	20 Ha	- Kab. Konawe Utara, Semua Kecamatan, Semua Kel/Desa	500.000.000		20 Ha	600.000.000
2	11	04	2.01	0006	Pengembangan Kapasitas Kelembagaan dan SDM dalam Pengelolaan Keanekaragaman Hayati	Jumlah Orang yang Meningkatkan Kapasitasnya dalam Pengelolaan Keanekaragaman Hayati	200 Orang	- Kab. Konawe Utara, Semua Kecamatan, Semua Kel/Desa	50.000.000		200 Orang	55.000.000
2	11	04	2.01	0007	Pengelolaan Sarana dan Prasarana Keanekaragaman Hayati	Jumlah Sarana dan Prasarana Keanekaragaman Hayati yang Dikelola	2 Unit	- Kab. Konawe Utara, Semua Kecamatan, Semua Kel/Desa	400.000.000		2 Unit	450.000.000
2	11	04	2.01	0008	Pengelolaan Taman Keanekaragaman Hayati Lainnya	Unit Taman Kehati Lainnya yang dikelola Lingkup Kewenangan Kabupaten/Kota	1000 Unit	- Kab. Konawe Utara, Semua Kecamatan, Semua Kel/Desa	200.000.000		1000 Unit	250.000.000
2	11	04	2.01	0009	Pengelolaan Taman Keanekaragaman Hayati di Luar Kawasan Hutan	Unit Taman Kehati Di Luar Kawasan Hutan yang Dikelola Lingkup Kewenangan Kabupaten/Kota	1000 Unit	- Kab. Konawe Utara, Semua Kecamatan, Semua Kel/Desa	200.000.000		1000 Unit	250.000.000
2	11	05			PROGRAM PENGENDALIAN BAHAN BERBAHAYA DAN BERACUN (B3) DAN LIMBAH BAHAN BERBAHAYA DAN BERACUN (LIMBAH B3)	Persentase usaha yang memilah B3 dan limbah B3	75%		200.000.000		78%	260.000.000
2	11	05	2.01		Penyimpanan sementara Limbah B3	Persentase Sarana penyimpanan sementara limbah B3	100%		150.000.000		100%	205.000.000
2	11	05	2.01	0001	Fasilitasi Pemenuhan Komitmen Izin Penyimpanan sementara Limbah B3 Dilaksanakan Melalui Sistem Pelayanan Perizinan Berusaha Terintegrasi Secara Elektronik	Jumlah Fasilitasi Persetujuan/Izin Penyimpanan sementara Limbah B3 yang Dilaksanakan Melalui Sistem Pelayanan Perizinan Berusaha Terintegrasi Secara Elektronik	10 Dokumen	- Kab. Konawe Utara, Semua Kecamatan, Semua Kel/Desa	100.000.000		10 Dokumen	150.000.000

Kode					Urusan / Bidang Urusan / Program / Kegiatan / Sub	Indikator Program / Kegiatan / Sub Kegiatan	Rencana Kerja Tahun 2024			Catatan Penting	Prakiraan Maju Rencana Tahun 2025	
							Target	Lokasi	Pagu Indikatif (Rp)		Target	Pagu Indikatif (Rp)
1					2	3	4	5	6	7	4	9
2	11	05	2.01	0002	Verifikasi Lapangan untuk Memastikan Pemenuhan Persyaratan Administrasi dan Teknis Penyimpanan sementara Limbah B3	Jumlah Laporan Kegiatan Verifikasi Lapangan Pemenuhan Komitmen Persetujuan/Izin Penyimpanan sementara dan Pengumpulan Limbah B3	10 Laporan	- Kab. Konawe Utara, Semua Kecamatan, Semua Kel/Desa	50.000.000		10 Laporan	55.000.000
2	11	05	2.02		Pengumpulan Limbah B3 dalam 1 (Satu) Daerah Kabupaten/Kota	Persentase Usaha yang melakukan Pengumpulan Limbah B3	70%		50.000.000		72%	55.000.000
2	11	05	2.02	0002	Koordinasi dan Sinkronisasi Pengelolaan Limbah B3 dengan Pemerintah Provinsi dalam rangka Pengangkutan, Pemanfaatan, Pengolahan, dan/atau Penimbunan	Jumlah Dokumen Hasil Koordinasi & Sinkronisasi Pengelolaan Limbah B3 dengan Pemerintah dan Pemerintah Provinsi dalam rangka Pengangkutan, Pemanfaatan, Pengolahan, dan/atau Penimbunan yang Bukan Menjadi Kewenangan Pemda Kabupaten/Kota serta Pelaksanaan Pengumpulan dan Penyimpanan sementara Limbah B3 yang Sesuai dengan Kewenangannya	10 Dokumen	- Kab. Konawe Utara, Semua Kecamatan, Semua Kel/Desa	50.000.000		10 Dokumen	55.000.000
2	11	06			PROGRAM PEMBINAAN DAN PENGAWASAN TERHADAP IZIN LINGKUNGAN DAN IZIN PERLINDUNGAN DAN PENGELOLAAN LINGKUNGAN HIDUP (PPLH)	Persentase pembinaan dan pengawasan terhadap izin lingkungan dan izin perlindungan serta pengelolaan LH (PPLH)	95%		150.000.000		100%	170.000.000
2	11	06	2.01		Pembinaan dan Pengawasan Terhadap Usaha dan/atau Kegiatan yang Izin Lingkungan dan Izin PPLH Diterbitkan oleh Pemerintah Daerah Kabupaten/Kota	Persentase Pembinaan dan Pengawasan Usaha/ Kegiatan	100%		150.000.000		100%	170.000.000

Kode					Urusan / Bidang Urusan / Program / Kegiatan / Sub	Indikator Program / Kegiatan / Sub Kegiatan	Rencana Kerja Tahun 2024			Catatan Penting	Prakiraan Maju Rencana Tahun 2025	
							Target	Lokasi	Pagu Indikatif (Rp)		Target	Pagu Indikatif (Rp)
1					2	3	4	5	6	7	4	9
2	11	06	2.01	0001	Fasilitasi Pemenuhan Ketentuan dan Kewajiban Izin Lingkungan dan/atau Izin PPLH	Jumlah Rekomendasi dan/atau Persetujuan Teknis, Persetujuan Lingkungan, dan Surat Kelayakan Operasi yang Diberikan	10 Dokumen	- Kab. Konawe Utara, Semua Kecamatan, Semua Kel/Desa	50.000.000		10 Dokumen	60.000.000
2	11	06	2.01	0005	Pengawasan Perizinan Berusaha atau Persetujuan Pemerintah terkait Persetujuan Lingkungan yang diterbitkan oleh Pemerintah Daerah Provinsi dan Peraturan Perundang-undangan di bidang Perlindungan dan Pengelolaan Lingkungan Hidup	Jumlah Badan usaha dan/atau kegiatan yang diawasi	5 Badan Usaha	- Kab. Konawe Utara, Semua Kecamatan, Semua Kel/Desa	50.000.000		5 Badan Usaha	55.000.000
2	11	06	2.01	0006	Pembentukan Pejabat Pengawas Lingkungan Hidup	Jumlah PNS yang dibentuk dan diangkat menjadi Fungsional PPLHD	10 Orang	- Kab. Konawe Utara, Semua Kecamatan, Semua Kel/Desa	50.000.000		10 Orang	55.000.000
2	11	07			PROGRAM PENGAKUAN KEBERADAAN MASYARAKAT HUKUM ADAT (MHA), KEARIFAN LOKAL DAN HAK MHA YANG TERKAIT DENGAN PPLH	Persentase MHA yang Terakui	100%		110.000.000		100%	120.000.000
2	11	07	2.01		Pengakuan MHA, Kearifan Lokal, Pengetahuan Tradisional, dan Hak MHA yang Terkait dengan PPLH	Jumlah Kelompok MHA yang diakui	5 kelompok		60.000.000		5 kelompok	65.000.000
2	11	07	2.01	0001	Koordinasi, Sinkronisasi, Penyediaan Data, dan Informasi Pengakuan Keberadaan MHA Kearifan Lokal atau Pengetahuan Tradisional dan Hak Kearifan Lokal atau Pengetahuan Tradisional dan Hak MHA Terkait dengan PPLH	Jumlah Dokumen Hasil Koordinasi, Sinkronisasi, Penyediaan Data dan Informasi Pengakuan Keberadaan MHA Kearifan Lokal atau Pengetahuan Tradisional dan Hak Kearifan Lokal atau Pengetahuan Tradisional dan Hak MHA Terkait dengan PPLH	2 Dokumen	- Kab. Konawe Utara, Semua Kecamatan, Semua Kel/Desa	60.000.000		2 Dokumen	65.000.000

Kode					Urusan / Bidang Urusan / Program / Kegiatan / Sub	Indikator Program / Kegiatan / Sub Kegiatan	Rencana Kerja Tahun 2024			Catatan Penting	Prakiraan Maju Rencana Tahun 2025	
							Target	Lokasi	Pagu Indikatif (Rp)		Target	Pagu Indikatif (Rp)
1					2	3	4	5	6	7	4	9
2	11	07	2.02		Peningkatan Kapasitas MHA dan Kearifan Lokal, Pengetahuan Tradisional dan Hak MHA yang Terkait dengan PPLH	Persentase MHA yg mengikuti kegiatan peningkatan kapasitas	72%		50.000.000		74%	55.000.000
2	11	07	2.02	0001	Pemberdayaan, Kemitraan, Pendampingan, dan Penguatan Kelembagaan MHA, Kearifan Lokal, Pengetahuan Tradisional, dan Hak MHA Terkait dengan PPLH	Jumlah Dokumen Kelembagaan MHA, Kearifan Lokal, Pengetahuan Tradisional dan Hak MHA Terkait dengan PPLH yang Dilakukan Pemberdayaan, Kemitraan, Pendampingan dan Penguatan	4 Dokumen	- Kab. Konawe Utara, Semua Kecamatan, Semua Kel/Desa	50.000.000		4 Dokumen	55.000.000
2	11	08			PROGRAM PENINGKATAN PENDIDIKAN, PELATIHAN DAN PENYULUHAN LINGKUNGAN HIDUP UNTUK MASYARAKAT	Persentase ASN bersertifikat AMDAL yang profesional	90%		280.000.000		100%	360.000.000
2	11	08	2.01		Penyelenggaraan Pendidikan, Pelatihan, dan Penyuluhan Lingkungan Hidup untuk Lembaga Kemasyarakatan Tingkat Daerah Kabupaten/Kota	Jumlah ASN yang mengikuti Sertifikasi Penilai AMDAL	7 ASN		280.000.000		7 ASN	360.000.000
2	11	08	2.01	0002	Pendampingan Gerakan Peduli Lingkungan Hidup	Jumlah Pendampingan Pembinaan Gerakan Peduli dan Berbudaya Lingkungan Hidup yang Dilaksanakan	5 Dokumen	- Kab. Konawe Utara, Semua Kecamatan, Semua Kel/Desa	80.000.000		5 Dokumen	100.000.000
2	11	08	2.01	0003	Penyelenggaraan Penyuluhan dan Kampanye Lingkungan Hidup	Jumlah Masyarakat/Kelompok Masyarakat/Pelaku Usaha/Kegiatan yang terlibat	300 Orang	- Kab. Konawe Utara, Semua Kecamatan, Semua Kel/Desa	100.000.000		300 Orang	150.000.000

Kode					Urusan / Bidang Urusan / Program / Kegiatan / Sub	Indikator Program / Kegiatan / Sub Kegiatan	Rencana Kerja Tahun 2024			Catatan Penting	Prakiraan Maju Rencana Tahun 2025	
							Target	Lokasi	Pagu Indikatif (Rp)		Target	Pagu Indikatif (Rp)
1					2	3	4	5	6	7	4	9
2	11	08	2.01	0004	Penumbuhan Kesadaran Keluarga dalam Peningkatan Kualitas Lingkungan Hidup dan Kawasan Pemukiman yang Sehat	Jumlah Keluarga yang Mengikuti Penumbuhan Kesadaran Keluarga dalam Peningkatan Kualitas Lingkungan Hidup dan Kawasan Pemukiman yang Sehat	100 Keluarga	- Kab. Konawe Utara, Semua Kecamatan, Semua Kel/Desa	50.000.000		100 Keluarga	55.000.000
2	11	08	2.01	0005	Peningkatan Kapasitas dan Kompetensi Sumber Daya Manusia Bidang lingkungan hidup untuk Lembaga pendidikan formal/lembaga masyarakat/komunitas/kelompok masyarakat	Jumlah lembaga pendidikan formal/lembaga masyarakat/komunitas/kelompok masyarakat yang meningkatkan kapasitas dan kompetensinya terkait PPLH	10 Lembaga	- Kab. Konawe Utara, Semua Kecamatan, Semua Kel/Desa	50.000.000		10 Lembaga	55.000.000
2	11	09			PROGRAM PENGHARGAAN LINGKUNGAN HIDUP UNTUK MASYARAKAT	Persentase kelompok masyarakat yang mendapat penghargaan LH	65%		70.000.000		68%	80.000.000
2	11	09	2.01		Pemberian Penghargaan Lingkungan Hidup Tingkat Daerah Kabupaten/Kota	Jumlah kelompok Masyarakat yang menerima Penghargaan Lingkungan Hidup	3 kelompok		70.000.000		3 kelompok	80.000.000
2	11	09	2.01	0001	Penilaian Kinerja Masyarakat/Lembaga Masyarakat/Dunia Usaha/Dunia Pendidikan/Filantropi dalam Perlindungan dan Pengelolaan Lingkungan Hidup	Jumlah Masyarakat/Lembaga Masyarakat/Dunia Usaha/Dunia Pendidikan/Filantropi yang Dinilai Kinerjanya dalam rangka PPLH	10 Entitas	- Kab. Konawe Utara, Semua Kecamatan, Semua Kel/Desa	70.000.000		10 Entitas	80.000.000
2	11	10			PROGRAM PENANGANAN PENGADUAN LINGKUNGAN HIDUP	Persentase aduan LH yang diselesaikan	100%		150.000.000		100%	205.000.000
2	11	10	2.01		Penyelesaian Pengaduan Masyarakat di Bidang Perlindungan dan Pengelolaan Lingkungan Hidup (PPLH) Kabupaten/Kota	Jumlah Aduan LH yang diselesaikan	10 aduan		150.000.000		10 aduan	205.000.000

Kode					Urusan / Bidang Urusan / Program / Kegiatan / Sub	Indikator Program / Kegiatan / Sub Kegiatan	Rencana Kerja Tahun 2024			Catatan Penting	Prakiraan Maju Rencana Tahun 2025	
							Target	Lokasi	Pagu Indikatif (Rp)		Target	Pagu Indikatif (Rp)
1					2	3	4	5	6	7	4	9
2	11	10	2.01	0004	Pengelolaan Pengaduan permasalahan Pencemaran dan Perusakan Lingkungan Hidup tingkat Kabupaten/Kota	Jumlah pengaduan permasalahan Pencemaran dan Perusakan Lingkungan Hidup tingkat Kabupaten/Kota yang ditindaklanjuti/ditangani	4 Pengaduan	- Kab. Konawe Utara, Semua Kecamatan, Semua Kel/Desa	100.000.000		4 Pengaduan	150.000.000
2	11	10	2.01	0005	Penyelesaian sengketa lingkungan hidup yang ditangani yang menjadi kewenangan kabupaten/kota	Jumlah sengketa lingkungan hidup yang ditangani yang menjadi kewenangan kabupaten/kota	5 Perkara	- Kab. Konawe Utara, Semua Kecamatan, Semua Kel/Desa	50.000.000		5 Perkara	55.000.000
2	11	11			PROGRAM PENGELOLAAN PERSAMPAHAN	Cakupan wilayah pelayanan persampahan	15,38		4.030.000.000		15,38	4.690.000.000
2	11	11	2.01		Pengelolaan Sampah	Jumlah timbulan sampah yang terkelola	78%		3.360.000.000		80%	3.950.000.000
2	11	11	2.01	0004	Peningkatan Peran Serta Masyarakat dalam Pengelolaan Persampahan	Jumlah Masyarakat, Kelompok Masyarakat atau Para Pihak Lainnya yang Terlibat Aktif dalam Kegiatan Pengelolaan Sampah Berbasis Masyarakat	100 Kelompok	- Kab. Konawe Utara, Semua Kecamatan, Semua Kel/Desa	100.000.000		100 Kelompok	150.000.000
2	11	11	2.01	0005	Koordinasi dan Sinkronisasi Penyediaan Prasarana dan Sarana Pengelolaan Persampahan	Jumlah Dokumen Hasil Koordinasi dan Sinkronisasi Penyediaan Prasarana dan Sarana Bersama Pemerintah Pusat, Provinsi maupun Pihak Lain di Luar Kabupaten/Kota untuk Pengelolaan Sampah Kabupaten/Kota. Pengelolaan Persampahan Sesuai dengan Rencana Induk Pengelolaan Sampah dan Mengacu pada Jakstrada	5 Dokumen	- Kab. Konawe Utara, Semua Kecamatan, Semua Kel/Desa	60.000.000		5 Dokumen	70.000.000

Kode					Urusan / Bidang Urusan / Program / Kegiatan / Sub	Indikator Program / Kegiatan / Sub Kegiatan	Rencana Kerja Tahun 2024			Catatan Penting	Prakiraan Maju Rencana Tahun 2025	
							Target	Lokasi	Pagu Indikatif (Rp)		Target	Pagu Indikatif (Rp)
1					2	3	4	5	6	7	4	9
2	11	11	2.01	0007	Penyediaan Sarana dan Prasarana Pengelolaan Persampahan di TPA/TPST/SPA Kabupaten/Kota	Jumlah Sarana dan Prasarana Penanganan Sampah untuk Kegiatan Pemilahan, Pengumpulan, Pengangkutan, Pengolahan, dan Pemrosesan Akhir	20 Unit	- Kab. Konawe Utara, Semua Kecamatan, Semua Kel/Desa	3.000.000.000		20 Unit	3.500.000.000
2	11	11	2.01	0017	Penanganan sampah melalui pemilahan dan pengolahan sampah di instalasi pengolahan sampah TPS3R, PDU, TPST, TPS, SPA, PSEL/PLTSa, RDF, pusat pengomposan, biodigester, Bank Sampah dan fasilitas lainnya sesuai dengan peraturan perundangan	Jumlah sampah yang tertangani melalui proses pemilahan dan pengolahan sampah di instalasi pengolahan sampah TPS3R, PDU, TPST, SPA, PSEL/PLTSa, RDF, pusat pengomposan, biodigester, Bank sampah dan fasilitas lainnya sesuai dengan peraturan perundangan	400 Ton	- Kab. Konawe Utara, Semua Kecamatan, Semua Kel/Desa	50.000.000		400 Ton	60.000.000
2	11	11	2.01	0018	Pengurangan sampah melalui pembatasan timbulan sampah	Jumlah laporan hasil kegiatan pengurangan sampah melalui pembatasan timbulan sampah	4 Laporan	- Kab. Konawe Utara, Semua Kecamatan, Semua Kel/Desa	50.000.000		4 Laporan	55.000.000
2	11	11	2.01	0019	Pengurangan sampah melalui pendauran ulang sampah	Jumlah sampah yang terdaur ulang	4 Ton	- Kab. Konawe Utara, Semua Kecamatan, Semua Kel/Desa	50.000.000		4 Ton	55.000.000
2	11	11	2.01	0021	Penyusunan Kebijakan Kerja Sama Pengelolaan Persampahan	jumlah dokumen kerjasama penanganan sampah di TPA/TPST kabupaten/kota termasuk untuk pengelolaan sampah kabupaten/kota yang ditetapkan	5 Dokumen	- Kab. Konawe Utara, Semua Kecamatan, Semua Kel/Desa	50.000.000		5 Dokumen	60.000.000

Kode					Urusan / Bidang Urusan / Program / Kegiatan / Sub	Indikator Program / Kegiatan / Sub Kegiatan	Rencana Kerja Tahun 2024			Catatan Penting	Prakiraan Maju Rencana Tahun 2025	
							Target	Lokasi	Pagu Indikatif (Rp)		Target	Pagu Indikatif (Rp)
1					2	3	4	5	6	7	4	9
2	11	11	2.02		Penerbitan Izin Pendaaurulangan Sampah/Pengelolaan Sampah, Pengangkutan Sampah dan Pemrosesan Akhir Sampah yang Diselenggarakan oleh Swasta	Persentase jumlah izin pengelolaan sampah yang diadakan	25%		500.000.000		30%	550.000.000
2	11	11	2.02	0001	Pelayanan Perizinan Berusaha Terintegrasi Secara Elektronik	Jumlah Rekomendasi Dari Izin/Persetujuan Berusaha Terintegrasi Secara Elektronik Pengelolaan Sampah yang Difasilitasi	20 Rekomendasi	- Kab. Konawe Utara, Asera, Wanggudu	500.000.000		20 Rekomendasi	550.000.000
2	11	11	2.03		Pembinaan dan Pengawasan Pengelolaan Sampah yang Diselenggarakan oleh Pihak Swasta	Persentase Kegiatan Pembinaan dan Pengawasan Pihak Swasta	78%		170.000.000		80%	190.000.000
2	11	11	2.03	0001	Fasilitasi Pemenuhan Ketentuan Terkait Izin Usaha dan Standar Teknis Pengelolaan Sampah	Jumlah Laporan Fasilitasi Pemenuhan Ketentuan Terkait Izin Usaha Dan Standar Teknis Pengelolaan Sampah	10 Laporan	- Kab. Konawe Utara, Semua Kecamatan, Semua Kel/Desa	70.000.000		10 Laporan	80.000.000
2	11	11	2.03	0002	Penyusunan dan Pelaksanaan Penilaian Kinerja Pengelolaan Sampah	Jumlah Unit/Usaha/Swasta/Kelompok Masyarakat/Lembaga dalam Pengelolaan Sampah Melaksanakan Penilaian Kinerja	10 Unit	- Kab. Konawe Utara, Semua Kecamatan, Semua Kel/Desa	50.000.000		10 Unit	55.000.000
2	11	11	2.03	0003	Monitoring dan Evaluasi Pemenuhan Target dan Standar Pelayanan Pengelolaan Sampah	Jumlah Laporan Hasil Pelaksanaan Monitoring, Evaluasi dan Pelaporan Pemenuhan Target dan Standar Pelayanan Pengelolaan Sampah Kabupaten/Kota	5 Laporan	- Kab. Konawe Utara, Semua Kecamatan, Semua Kel/Desa	50.000.000		5 Laporan	55.000.000
					DINAS KEPENDUDUKAN PENCATATAN SIPIL				15.111.722.959			16.095.433.265
2					URUSAN PEMERINTAHAN WAJIB YANG TIDAK BERKAITAN DENGAN PELAYANAN DASAR				15.111.722.959			16.095.433.265

Kode					Urusan / Bidang Urusan / Program / Kegiatan / Sub	Indikator Program / Kegiatan / Sub Kegiatan	Rencana Kerja Tahun 2024			Catatan Penting	Prakiraan Maju Rencana Tahun 2025	
							Target	Lokasi	Pagu Indikatif (Rp)		Target	Pagu Indikatif (Rp)
1					2	3	4	5	6	7	4	9
2	12				URUSAN PEMERINTAHAN BIDANG ADMINISTRASI KEPENDUDUKAN DAN PENCATATAN SIPIL				15.111.722.959			16.095.433.265
2	12	01			PROGRAM PENUNJANG URUSAN PEMERINTAHAN DAERAH KABUPATEN/KOTA	Persentase pelaksanaan program penunjang SKPD	100%		11.424.558.552		100%	12.080.602.140
2	12	01	2.01		Perencanaan, Penganggaran, dan Evaluasi Kinerja Perangkat Daerah	Jumlah Dokumen Perencanaan, Penganggaran, dan Evaluasi Kinerja Perangkat Daerah	100%		103.617.439		100%	112.859.425
2	12	01	2.01	0001	Penyusunan Dokumen Perencanaan Perangkat Daerah	Jumlah Dokumen Perencanaan Perangkat Daerah	2 Dokumen	- Kab. Konawe Utara, Semua Kecamatan, Semua Kel/Desa	17.047.790		2 Dokumen	18.566.000
2	12	01	2.01	0002	Koordinasi dan Penyusunan Dokumen RKA-SKPD	Jumlah Dokumen RKA-SKPD dan Laporan Hasil Koordinasi Penyusunan Dokumen RKA-SKPD	1 Dokumen	- Kab. Konawe Utara, Semua Kecamatan, Semua Kel/Desa	14.518.169		1 Dokumen	15.811.425
2	12	01	2.01	0003	Koordinasi dan Penyusunan Dokumen Perubahan RKA-SKPD	Jumlah Dokumen Perubahan RKA-SKPD dan Laporan Hasil Koordinasi Penyusunan Dokumen Perubahan RKA-SKPD	1 Dokumen	- Kab. Konawe Utara, Semua Kecamatan, Semua Kel/Desa	14.517.740		1 Dokumen	15.811.000
2	12	01	2.01	0004	Koordinasi dan Penyusunan DPA-SKPD	Jumlah Dokumen DPA-SKPD dan Laporan Hasil Koordinasi Penyusunan Dokumen DPA-SKPD	1 Dokumen	- Kab. Konawe Utara, Semua Kecamatan, Semua Kel/Desa	14.517.740		1 Dokumen	15.811.000
2	12	01	2.01	0005	Koordinasi dan Penyusunan Perubahan DPA- SKPD	Jumlah Dokumen Perubahan DPA-SKPD dan Laporan Hasil Koordinasi Penyusunan Dokumen Perubahan DPA-SKPD	1 Dokumen	- Kab. Konawe Utara, Semua Kecamatan, Semua Kel/Desa	11.100.000		1 Dokumen	12.100.000

Kode					Urusan / Bidang Urusan / Program / Kegiatan / Sub	Indikator Program / Kegiatan / Sub Kegiatan	Rencana Kerja Tahun 2024			Catatan Penting	Prakiraan Maju Rencana Tahun 2025	
							Target	Lokasi	Pagu Indikatif (Rp)		Target	Pagu Indikatif (Rp)
1					2	3	4	5	6	7	4	9
2	12	01	2.01	0006	Koordinasi dan Penyusunan Laporan Capaian Kinerja dan Ikhtisar Realisasi Kinerja SKPD	Jumlah Laporan Capaian Kinerja dan Ikhtisar Realisasi Kinerja SKPD dan Laporan Hasil Koordinasi Penyusunan Laporan Capaian Kinerja dan Ikhtisar Realisasi Kinerja SKPD	8 Laporan	- Kab. Konawe Utara, Semua Kecamatan, Semua Kel/Desa	17.432.600		8 Laporan	18.986.000
2	12	01	2.01	0007	Evaluasi Kinerja Perangkat Daerah	Jumlah Laporan Evaluasi Kinerja Perangkat Daerah	3 Laporan	- Kab. Konawe Utara, Semua Kecamatan, Semua Kel/Desa	14.483.400		3 Laporan	15.774.000
2	12	01	2.02		Administrasi Keuangan Perangkat Daerah	Persentase pengelolaan Administrasi Keuangan Organisasi Perangkat Daerah yang dibutuhkan	100%		2.622.917.209		100%	2.734.637.732
2	12	01	2.02	0001	Penyediaan Gaji dan Tunjangan ASN	Jumlah Orang yang Menerima Gaji dan Tunjangan ASN	21 Orang/bulan	- Kab. Konawe Utara, Semua Kecamatan, Semua Kel/Desa	2.472.584.264		21 Orang/bulan	2.570.508.232
2	12	01	2.02	0002	Penyediaan Administrasi Pelaksanaan Tugas ASN	Jumlah Dokumen Hasil Penyediaan Administrasi Pelaksanaan Tugas ASN	11 Dokumen	- Kab. Konawe Utara, Semua Kecamatan, Semua Kel/Desa	134.083.560		11 Dokumen	146.031.000
2	12	01	2.02	0005	Koordinasi dan Penyusunan Laporan Keuangan Akhir Tahun SKPD	Jumlah Laporan Keuangan Akhir Tahun SKPD dan Laporan Hasil Koordinasi Penyusunan Laporan Keuangan Akhir Tahun SKPD	4 Laporan	- Kab. Konawe Utara, Semua Kecamatan, Semua Kel/Desa	8.123.096		4 Laporan	9.248.669
2	12	01	2.02	0008	Penyusunan Pelaporan dan Analisis Prognosis Realisasi Anggaran	Jumlah Dokumen Pelaporan dan Analisis Prognosis Realisasi Anggaran	1 Dokumen	- Kab. Konawe Utara, Semua Kecamatan, Semua Kel/Desa	8.126.289		1 Dokumen	8.849.831
2	12	01	2.03		Administrasi Barang Milik Daerah pada Perangkat Daerah	Persentase pengelolaan Administrasi Barang Milik Daerah pada Perangkat Daerah	100%		22.482.500		100%	24.728.500
2	12	01	2.03	0001	Penyusunan Perencanaan Kebutuhan Barang Milik Daerah SKPD	Jumlah Rencana Kebutuhan Barang Milik Daerah SKPD	1 Dokumen	- Kab. Konawe Utara, Semua Kecamatan, Semua Kel/Desa	5.577.500		1 Dokumen	6.134.500

Kode					Urusan / Bidang Urusan / Program / Kegiatan / Sub	Indikator Program / Kegiatan / Sub Kegiatan	Rencana Kerja Tahun 2024			Catatan Penting	Prakiraan Maju Rencana Tahun 2025	
							Target	Lokasi	Pagu Indikatif (Rp)		Target	Pagu Indikatif (Rp)
1					2	3	4	5	6	7	4	9
2	12	01	2.03	0002	Pengamanan Barang Milik Daerah SKPD	Jumlah Dokumen Pengamanan Barang Milik Daerah SKPD	1 Dokumen	- Kab. Konawe Utara, Semua Kecamatan, Semua Kel/Desa	5.577.500		1 Dokumen	6.134.500
2	12	01	2.03	0005	Rekonsiliasi dan Penyusunan Laporan Barang Milik Daerah pada SKPD	Jumlah Laporan Rekonsiliasi dan Penyusunan Laporan Barang Milik Daerah pada SKPD	1 Laporan	- Kab. Konawe Utara, Semua Kecamatan, Semua Kel/Desa	5.577.500		1 Laporan	6.134.500
2	12	01	2.03	0006	Penatausahaan Barang Milik Daerah pada SKPD	Jumlah Laporan Penatausahaan Barang Milik Daerah pada SKPD	1 Laporan	- Kab. Konawe Utara, Semua Kecamatan, Semua Kel/Desa	5.750.000		1 Laporan	6.325.000
2	12	01	2.05		Administrasi Kepegawaian Perangkat Daerah	Persentase pengelolaan Administrasi Kepegawaian Perangkat Daerah	100%		477.749.525		100%	506.735.500
2	12	01	2.05	0001	Peningkatan Sarana dan Prasarana Disiplin Pegawai	Jumlah Unit Peningkatan Sarana dan Prasarana Disiplin Pegawai	1 Unit	- Kab. Konawe Utara, Semua Kecamatan, Semua Kel/Desa	29.037.500		1 Unit	31.625.000
2	12	01	2.05	0002	Pengadaan Pakaian Dinas beserta Atribut Kelengkapannya	Jumlah Paket Pakaian Dinas beserta Atribut Kelengkapan	120 Paket	- Kab. Konawe Utara, Semua Kecamatan, Semua Kel/Desa	70.000.000		120 Paket	75.900.000
2	12	01	2.05	0003	Pendataan dan Pengolahan Administrasi Kepegawaian	Jumlah Dokumen Pendataan dan Pengolahan Administrasi Kepegawaian	1 Dokumen	- Kab. Konawe Utara, Semua Kecamatan, Semua Kel/Desa	8.705.443		1 Dokumen	9.480.250
2	12	01	2.05	0004	Koordinasi dan Pelaksanaan Sistem Informasi Kepegawaian	Jumlah Dokumen Hasil Koordinasi dan Pelaksanaan Sistem Informasi Kepegawaian	1 Dokumen	- Kab. Konawe Utara, Semua Kecamatan, Semua Kel/Desa	10.100.000		1 Dokumen	10.100.000
2	12	01	2.05	0005	Monitoring, Evaluasi, dan Penilaian Kinerja Pegawai	Jumlah Dokumen Monitoring, Evaluasi, dan Penilaian Kinerja Pegawai	1 Dokumen	- Kab. Konawe Utara, Semua Kecamatan, Semua Kel/Desa	8.711.250		1 Dokumen	9.487.000
2	12	01	2.05	0009	Pendidikan dan Pelatihan Pegawai Berdasarkan Tugas dan Fungsi	Jumlah Pegawai Berdasarkan Tugas dan Fungsi yang Mengikuti Pendidikan dan Pelatihan	2 Orang	- Kab. Konawe Utara, Semua Kecamatan, Semua Kel/Desa	49.195.332		2 Orang	51.143.250

Kode					Urusan / Bidang Urusan / Program / Kegiatan / Sub	Indikator Program / Kegiatan / Sub Kegiatan	Rencana Kerja Tahun 2024			Catatan Penting	Prakiraan Maju Rencana Tahun 2025	
							Target	Lokasi	Pagu Indikatif (Rp)		Target	Pagu Indikatif (Rp)
1					2	3	4	5	6	7	4	9
2	12	01	2.05	0010	Sosialisasi Peraturan Perundang-Undangan	Jumlah Orang yang Mengikuti Sosialisasi Peraturan Perundang-Undangan	100 Orang	- Kab. Konawe Utara, Semua Kecamatan, Semua Kel/Desa	202.000.000		100 Orang	209.000.000
2	12	01	2.05	0011	Bimbingan Teknis Implementasi Peraturan Perundang-Undangan	Jumlah Orang yang Mengikuti Bimbingan Teknis Implementasi Peraturan Perundang-Undangan	24 Orang	- Kab. Konawe Utara, Semua Kecamatan, Semua Kel/Desa	100.000.000		24 Orang	110.000.000
2	12	01	2.06		Administrasi Umum Perangkat Daerah	Persentase pengelolaan Administrasi Umum Perangkat Daerah yang dibutuhkan	100%		1.484.727.004		100%	1.540.790.785
2	12	01	2.06	0001	Penyediaan Komponen Instalasi Listrik/Penerangan Bangunan Kantor	Jumlah Paket Komponen Instalasi Listrik/Penerangan Bangunan Kantor yang Disediakan	2 Paket	- Kab. Konawe Utara, Semua Kecamatan, Semua Kel/Desa	38.713.667		2 Paket	40.246.363
2	12	01	2.06	0002	Penyediaan Peralatan dan Perlengkapan Kantor	Jumlah Paket Peralatan dan Perlengkapan Kantor yang Disediakan	38 Paket	- Kab. Konawe Utara, Semua Kecamatan, Semua Kel/Desa	33.384.205		38 Paket	38.011.668
2	12	01	2.06	0003	Penyediaan Peralatan Rumah Tangga	Jumlah Paket Peralatan Rumah Tangga yang Disediakan	19 Paket	- Kab. Konawe Utara, Semua Kecamatan, Semua Kel/Desa	8.678.156		19 Paket	12.888.234
2	12	01	2.06	0004	Penyediaan Bahan Logistik Kantor	Jumlah Paket Bahan Logistik Kantor yang Disediakan	10 Paket	- Kab. Konawe Utara, Semua Kecamatan, Semua Kel/Desa	505.000.000		10 Paket	510.000.000
2	12	01	2.06	0005	Penyediaan Barang Cetak dan Penggandaan	Jumlah Paket Barang Cetak dan Penggandaan yang Disediakan	12 Paket	- Kab. Konawe Utara, Semua Kecamatan, Semua Kel/Desa	30.210.067		12 Paket	34.396.957
2	12	01	2.06	0006	Penyediaan Bahan Bacaan dan Peraturan Perundang-undangan	Jumlah Dokumen Bahan Bacaan dan Peraturan Perundang-undangan yang Disediakan	12 Dokumen	- Kab. Konawe Utara, Semua Kecamatan, Semua Kel/Desa	50.000.000		12 Dokumen	50.000.000
2	12	01	2.06	0007	Penyediaan Bahan/Material	Jumlah Paket Bahan/Material yang Disediakan	2 Paket	- Kab. Konawe Utara, Semua Kecamatan, Semua Kel/Desa	59.738.231		2 Paket	65.060.763

Kode					Urusan / Bidang Urusan / Program / Kegiatan / Sub	Indikator Program / Kegiatan / Sub Kegiatan	Rencana Kerja Tahun 2024			Catatan Penting	Prakiraan Maju Rencana Tahun 2025	
							Target	Lokasi	Pagu Indikatif (Rp)		Target	Pagu Indikatif (Rp)
1					2	3	4	5	6	7	4	9
2	12	01	2.06	0008	Fasilitasi Kunjungan Tamu	Jumlah Laporan Fasilitasi Kunjungan Tamu	1 Laporan	- Kab. Konawe Utara, Semua Kecamatan, Semua Kel/Desa	10.100.000		1 Laporan	12.000.000
2	12	01	2.06	0009	Penyelenggaraan Rapat Koordinasi dan Konsultasi SKPD	Jumlah Laporan Penyelenggaraan Rapat Koordinasi dan Konsultasi SKPD	200 Laporan	- Kab. Konawe Utara, Semua Kecamatan, Semua Kel/Desa	690.827.678		200 Laporan	718.186.800
2	12	01	2.06	0011	Dukungan Pelaksanaan Sistem Pemerintahan Berbasis Elektronik pada SKPD	Jumlah Dokumen Dukungan Pelaksanaan Sistem Pemerintahan Berbasis Elektronik pada SKPD	1 Dokumen	- Kab. Konawe Utara, Semua Kecamatan, Semua Kel/Desa	58.075.000		1 Dokumen	60.000.000
2	12	01	2.07		Pengadaan Barang Milik Daerah Penunjang Urusan Pemerintah Daerah	Persentase Barang Milik Daerah Penunjang Urusan Pemerintah Daerah yang diadakan	100%		5.714.763.761		100%	6.076.811.253
2	12	01	2.07	0001	Pengadaan Kendaraan Perorangan Dinas atau Kendaraan Dinas Jabatan	Jumlah Unit Kendaraan Perorangan Dinas atau Kendaraan Dinas Jabatan yang Disediakan	1 Unit	- Kab. Konawe Utara, Semua Kecamatan, Semua Kel/Desa	559.048.534		1 Unit	560.000.000
2	12	01	2.07	0002	Pengadaan Kendaraan Dinas Operasional atau Lapangan	Jumlah Unit Kendaraan Dinas Operasional atau Lapangan yang Disediakan	5 Unit	- Kab. Konawe Utara, Semua Kecamatan, Semua Kel/Desa	684.239.476		5 Unit	745.210.828
2	12	01	2.07	0005	Pengadaan Mebel	Jumlah Paket Mebel yang Disediakan	50 Unit	- Kab. Konawe Utara, Semua Kecamatan, Semua Kel/Desa	130.290.000		50 Unit	141.901.000
2	12	01	2.07	0006	Pengadaan Peralatan dan Mesin Lainnya	Jumlah Unit Peralatan dan Mesin Lainnya yang Disediakan	21 Unit	- Kab. Konawe Utara, Semua Kecamatan, Semua Kel/Desa	551.546.584		21 Unit	557.006.727
2	12	01	2.07	0007	Pengadaan Aset Tetap Lainnya	Jumlah Unit Aset Tetap Lainnya yang Disediakan	6 Unit	- Kab. Konawe Utara, Semua Kecamatan, Semua Kel/Desa	7.259.375		6 Unit	14.375.000
2	12	01	2.07	0008	Pengadaan Aset Tak Berwujud	Jumlah Unit Aset Tak Berwujud yang Disediakan	6 Unit	- Kab. Konawe Utara, Semua Kecamatan, Semua Kel/Desa	7.259.375		6 Unit	14.375.000

Kode					Urusan / Bidang Urusan / Program / Kegiatan / Sub	Indikator Program / Kegiatan / Sub Kegiatan	Rencana Kerja Tahun 2024			Catatan Penting	Prakiraan Maju Rencana Tahun 2025	
							Target	Lokasi	Pagu Indikatif (Rp)		Target	Pagu Indikatif (Rp)
1					2	3	4	5	6	7	4	9
2	12	01	2.07	0009	Pengadaan Gedung Kantor atau Bangunan Lainnya	Jumlah Unit Gedung Kantor atau Bangunan Lainnya yang Disediakan	2 Unit	- Kab. Konawe Utara, Semua Kecamatan, Semua Kel/Desa	3.484.500.000		2 Unit	3.519.000.000
2	12	01	2.07	0010	Pengadaan Sarana dan Prasarana Gedung Kantor atau Bangunan Lainnya	Jumlah Unit Sarana dan Prasarana Gedung Kantor atau Bangunan Lainnya yang Disediakan	31 Unit	- Kab. Konawe Utara, Semua Kecamatan, Semua Kel/Desa	220.000.000		31 Unit	444.573.493
2	12	01	2.07	0011	Pengadaan Sarana dan Prasarana Pendukung Gedung Kantor atau Bangunan Lainnya	Jumlah Unit Sarana dan Prasarana Pendukung Gedung Kantor atau Bangunan Lainnya yang Disediakan	4 Unit	- Kab. Konawe Utara, Semua Kecamatan, Semua Kel/Desa	70.620.417		4 Unit	80.369.205
2	12	01	2.08		Penyediaan Jasa Penunjang Urusan Pemerintahan Daerah	Persentase Penyediaan Jasa Penunjang Urusan Pemerintahan Daerah	100%		584.627.633		100%	615.276.241
2	12	01	2.08	0001	Penyediaan Jasa Surat Menyurat	Jumlah Laporan Penyediaan Jasa Surat Menyurat	40 Laporan	- Kab. Konawe Utara, Semua Kecamatan, Semua Kel/Desa	8.728.091		40 Laporan	10.131.675
2	12	01	2.08	0002	Penyediaan Jasa Komunikasi, Sumber Daya Air dan Listrik	Jumlah Laporan Penyediaan Jasa Komunikasi, Sumber Daya Air dan Listrik yang Disediakan	0 Laporan	- Kab. Konawe Utara, Semua Kecamatan, Semua Kel/Desa	79.545.142		0 Laporan	86.632.566
2	12	01	2.08	0003	Penyediaan Jasa Peralatan dan Perlengkapan Kantor	Jumlah Laporan Penyediaan Jasa Peralatan dan Perlengkapan Kantor yang Disediakan	30 Laporan	- Kab. Konawe Utara, Semua Kecamatan, Semua Kel/Desa	25.250.000		30 Laporan	28.750.000
2	12	01	2.08	0004	Penyediaan Jasa Pelayanan Umum Kantor	Jumlah Laporan Penyediaan Jasa Pelayanan Umum Kantor yang Disediakan	1 Laporan	- Kab. Konawe Utara, Semua Kecamatan, Semua Kel/Desa	471.104.400		1 Laporan	489.762.000
2	12	01	2.09		Pemeliharaan Barang Milik Daerah Penunjang Urusan Pemerintahan Daerah	Persentase Pemeliharaan Barang Milik Daerah Penunjang Urusan Pemerintahan Daerah	100%		413.673.481		100%	468.762.704

Kode					Urusan / Bidang Urusan / Program / Kegiatan / Sub	Indikator Program / Kegiatan / Sub Kegiatan	Rencana Kerja Tahun 2024			Catatan Penting	Prakiraan Maju Rencana Tahun 2025	
							Target	Lokasi	Pagu Indikatif (Rp)		Target	Pagu Indikatif (Rp)
1					2	3	4	5	6	7	4	9
2	12	01	2.09	0001	Penyediaan Jasa Pemeliharaan, Biaya Pemeliharaan, dan Pajak Kendaraan Perorangan Dinas atau Kendaraan Dinas Jabatan	Jumlah Kendaraan Perorangan Dinas atau Kendaraan Dinas Jabatan yang Dipelihara dan dibayarkan Pajaknya	15 Unit	- Kab. Konawe Utara, Semua Kecamatan, Semua Kel/Desa	111.933.755		15 Unit	127.448.500
2	12	01	2.09	0002	Penyediaan Jasa Pemeliharaan, Biaya Pemeliharaan, Pajak dan Perizinan Kendaraan Dinas Operasional atau Lapangan	Jumlah Kendaraan Dinas Operasional atau Lapangan yang Dipelihara dan dibayarkan Pajak dan Perizinannya	4 Unit	- Kab. Konawe Utara, Semua Kecamatan, Semua Kel/Desa	43.219.415		4 Unit	49.209.500
2	12	01	2.09	0005	Pemeliharaan Mebel	Jumlah Mebel yang Dipelihara	28 Unit	- Kab. Konawe Utara, Semua Kecamatan, Semua Kel/Desa	25.250.000		28 Unit	26.500.000
2	12	01	2.09	0006	Pemeliharaan Peralatan dan Mesin Lainnya	Jumlah Peralatan dan Mesin Lainnya yang Dipelihara	28 Unit	- Kab. Konawe Utara, Semua Kecamatan, Semua Kel/Desa	56.309.520		28 Unit	66.902.000
2	12	01	2.09	0007	Pemeliharaan Aset Tetap Lainnya	Jumlah Aset Tetap Lainnya yang Dipelihara	5 Unit	- Kab. Konawe Utara, Semua Kecamatan, Semua Kel/Desa	20.200.000		5 Unit	22.500.000
2	12	01	2.09	0009	Pemeliharaan/Rehabilitasi Gedung Kantor dan Bangunan Lainnya	Jumlah Gedung Kantor dan Bangunan Lainnya yang Dipelihara/Direhabilitasi	2 Unit	- Kab. Konawe Utara, Semua Kecamatan, Semua Kel/Desa	69.385.058		2 Unit	82.437.077
2	12	01	2.09	0010	Pemeliharaan/Rehabilitasi Sarana dan Prasarana Gedung Kantor atau Bangunan Lainnya	Jumlah Sarana dan Prasarana Gedung Kantor atau Bangunan Lainnya yang Dipelihara/Direhabilitasi	20 Unit	- Kab. Konawe Utara, Semua Kecamatan, Semua Kel/Desa	11.625.733		20 Unit	17.265.627
2	12	01	2.09	0011	Pemeliharaan/Rehabilitasi Sarana dan Prasarana Pendukung Gedung Kantor atau Bangunan Lainnya	Jumlah Sarana dan Prasarana Pendukung Gedung Kantor atau Bangunan Lainnya yang Dipelihara/Direhabilitasi	10 Unit	- Kab. Konawe Utara, Andowia, Semua Kel/Desa	75.750.000		10 Unit	76.500.000
2	12	02			PROGRAM PENDAFTARAN PENDUDUK	Kepemilikan dokumen kependudukan Berbasis Elektronik	100%		1.170.863.079		100%	1.250.358.925

Kode					Urusan / Bidang Urusan / Program / Kegiatan / Sub	Indikator Program / Kegiatan / Sub Kegiatan	Rencana Kerja Tahun 2024			Catatan Penting	Prakiraan Maju Rencana Tahun 2025	
							Target	Lokasi	Pagu Indikatif (Rp)		Target	Pagu Indikatif (Rp)
1					2	3	4	5	6	7	4	9
2	12	02	2.01		Pelayanan Pendaftaran Penduduk	Persentase Pelayanan Pendaftaran Penduduk	92%		429.250.000		93%	453.319.000
2	12	02	2.01	0001	Pendataan Penduduk Non Permanen dan Rentan Administrasi Kependudukan	Jumlah Dokumen Hasil Pendataan Penduduk Non Permanen dan Rentan Administrasi Kependudukan	6050 Dokumen	- Kab. Konawe Utara, Semua Kecamatan, Semua Kel/Desa	50.500.000		6050 Dokumen	51.500.000
2	12	02	2.01	0002	Pencatatan, Penatausahaan dan Penerbitan Dokumen Atas Pendaftaran Penduduk	Jumlah Dokumen Hasil Pencatatan, Penatausahaan dan Penerbitan Dokumen Atas Pendaftaran Penduduk	13 Dokumen	- Kab. Konawe Utara, Semua Kecamatan, Semua Kel/Desa	25.250.000		13 Dokumen	26.250.000
2	12	02	2.01	0003	Penyelesaian Masalah Pendaftaran Penduduk	Jumlah Penduduk yang Mendapatkan Pelayanan Penyelesaian Masalah Pendaftaran Penduduk	600 Orang	- Kab. Konawe Utara, Semua Kecamatan, Semua Kel/Desa	25.250.000		600 Orang	26.250.000
2	12	02	2.01	0004	Peningkatan Pelayanan Pendaftaran Penduduk	Jumlah Laporan Hasil Peningkatan Pelayanan Pendaftaran Penduduk	13388 Laporan	- Kab. Konawe Utara, Semua Kecamatan, Semua Kel/Desa	202.000.000		13388 Laporan	217.619.000
2	12	02	2.01	0005	Pencatatan, Penatausahaan dan Penerbitan Dokumen Atas Pelaporan Peristiwa Kependudukan	Jumlah Dokumen Pencatatan, Penatausahaan dan Penerbitan Dokumen Atas Pelaporan Peristiwa Kependudukan	13 Dokumen	- Kab. Konawe Utara, Semua Kecamatan, Semua Kel/Desa	25.250.000		13 Dokumen	26.500.000
2	12	02	2.01	0006	Pencatatan Atas Pelaporan Peristiwa Kependudukan	Jumlah Laporan Pencatatan Atas Pelaporan Peristiwa Kependudukan	13 Laporan	- Kab. Konawe Utara, Semua Kecamatan, Semua Kel/Desa	25.250.000		13 Laporan	27.500.000
2	12	02	2.01	0007	Penerbitan Dokumen Atas Hasil Pelaporan Peristiwa Kependudukan	Jumlah Laporan Penerbitan Dokumen Atas Hasil Pelaporan Peristiwa Kependudukan	13 Laporan	- Kab. Konawe Utara, Semua Kecamatan, Semua Kel/Desa	25.250.000		13 Laporan	26.200.000
2	12	02	2.01	0008	Pengumpulan, Analisis, dan Diseminasi Data Terkait Pendaftaran dan Perkembangan Penduduk	Jumlah Dokumen Pengumpulan, Analisis, dan Diseminasi Data Terkait Pendaftaran Dan Perkembangan Penduduk	13 Dokumen	- Kab. Konawe Utara, Semua Kecamatan, Semua Kel/Desa	50.500.000		13 Dokumen	51.500.000

Kode					Urusan / Bidang Urusan / Program / Kegiatan / Sub	Indikator Program / Kegiatan / Sub Kegiatan	Rencana Kerja Tahun 2024			Catatan Penting	Prakiraan Maju Rencana Tahun 2025	
							Target	Lokasi	Pagu Indikatif (Rp)		Target	Pagu Indikatif (Rp)
1					2	3	4	5	6	7	4	9
2	12	02	2.02		Penataan Pendaftaran Penduduk	Persentase Penataan Pendaftaran Penduduk	95%		346.847.509		95,50%	371.913.375
2	12	02	2.02	0001	Penyusunan Tata Cara Perencanaan, Pelaksanaan, Pemantauan, Evaluasi, Pengendalian, dan Pelaporan Penyelenggaraan Adminduk Terkait Pendaftaran Penduduk	Jumlah Dokumen Tata Cara Perencanaan, Pelaksanaan, Pemantauan, Evaluasi, Pengendalian, dan Pelaporan Penyelenggaraan Adminduk Terkait Pendaftaran Penduduk yang Disusun	1 Dokumen	- Kab. Konawe Utara, Semua Kecamatan, Semua Kel/Desa	25.250.000		1 Dokumen	26.500.000
2	12	02	2.02	0002	Pengadaan Dokumen Kependudukan selain Blangko KTP-EI, Formulir, dan Buku Terkait Pendaftaran Penduduk Sesuai dengan Kebutuhan	Jumlah Dokumen Kependudukan selain Blangko KTP-EI, Formulir, dan Buku Terkait Pendaftaran Penduduk Sesuai dengan Kebutuhan yang Tersedia	10000 Dokumen	- Kab. Konawe Utara, Semua Kecamatan, Semua Kel/Desa	321.597.509		10000 Dokumen	345.413.375
2	12	02	2.03		Penyelenggaraan Pendaftaran Penduduk	Persentase Penyelenggaraan Pendaftaran Penduduk	93%		267.650.000		94%	285.793.000
2	12	02	2.03	0001	Koordinasi antar Lembaga Pemerintah dan Lembaga Non-Pemerintah di Kabupaten/Kota dalam Penertiban Pelayanan Pendaftaran Penduduk	Jumlah Laporan Hasil Koordinasi antar Lembaga Pemerintah dan Lembaga Non-Pemerintah di Kabupaten/Kota dalam Penertiban Pelayanan Pendaftaran Penduduk	1 Laporan	- Kab. Konawe Utara, Semua Kecamatan, Semua Kel/Desa	25.250.000		1 Laporan	26.500.000
2	12	02	2.03	0002	Pelayanan Secara Aktif Pendaftaran Peristiwa Kependudukan dan Pencatatan Peristiwa Penting Terkait Pendaftaran Penduduk	Jumlah Dokumen Hasil Pelayanan Secara Aktif Pendaftaran Peristiwa Kependudukan dan Pencatatan Peristiwa Penting Terkait Pendaftaran Penduduk	13 Dokumen	- Kab. Konawe Utara, Semua Kecamatan, Semua Kel/Desa	25.250.000		13 Dokumen	26.750.000
2	12	02	2.03	0003	Fasilitasi Pendaftaran Penduduk	Jumlah Laporan Hasil Fasilitasi pendaftaran penduduk	13 Laporan	- Kab. Konawe Utara, Andowia, Semua Kel/Desa	25.250.000		13 Laporan	26.700.000

Kode					Urusan / Bidang Urusan / Program / Kegiatan / Sub	Indikator Program / Kegiatan / Sub Kegiatan	Rencana Kerja Tahun 2024			Catatan Penting	Prakiraan Maju Rencana Tahun 2025	
							Target	Lokasi	Pagu Indikatif (Rp)		Target	Pagu Indikatif (Rp)
1					2	3	4	5	6	7	4	9
2	12	02	2.03	0004	Penyelenggaraan Pemanfaatan Data Kependudukan Terkait Pendaftaran Penduduk	Jumlah Data Kependudukan Terkait Pendaftaran Penduduk yang Dimanfaatkan	13 Dokumen	- Kab. Konawe Utara, Semua Kecamatan, Semua Kel/Desa	25.250.000		13 Dokumen	26.450.000
2	12	02	2.03	0005	Sosialisasi Pendaftaran Penduduk	Jumlah Laporan Hasil Sosialisasi Pendaftaran Penduduk	1 Laporan	- Kab. Konawe Utara, Semua Kecamatan, Semua Kel/Desa	90.900.000		1 Laporan	98.993.000
2	12	02	2.03	0006	Kerja Sama dengan Organisasi Kemasyarakatan dan Perguruan Tinggi Terkait Pendaftaran Penduduk	Jumlah Dokumen Hasil Kerja Sama dengan Organisasi Kemasyarakatan dan Perguruan Tinggi Terkait Pendaftaran Penduduk	1 Dokumen	- Kab. Konawe Utara, Semua Kecamatan, Semua Kel/Desa	25.250.000		1 Dokumen	26.900.000
2	12	02	2.03	0007	Komunikasi, Informasi, dan Edukasi kepada Pemangku Kepentingan dan Masyarakat Terkait Pendaftaran Penduduk	Jumlah Pemangku Kepentingan dan Masyarakat yang Mendapatkan Komunikasi, Informasi, dan Edukasi Terkait Pendaftaran Penduduk	100 Orang	- Kab. Konawe Utara, Semua Kecamatan, Semua Kel/Desa	25.250.000		100 Orang	26.800.000
2	12	02	2.03	0008	Penyajian Data Kependudukan yang Akurat dan Dapat Dipertanggungjawabkan Terkait Pendaftaran Penduduk	Jumlah Data Kependudukan yang Akurat dan Dapat Dipertanggungjawabkan Terkait Pendaftaran Penduduk yang Tersedia	1 Dokumen	- Kab. Konawe Utara, Semua Kecamatan, Semua Kel/Desa	25.250.000		1 Dokumen	26.700.000
2	12	02	2.04		Pembinaan dan Pengawasan Penyelenggaraan Pendaftaran Penduduk	Persentase Pembinaan dan Pengawasan Penyelenggaraan Pendaftaran Penduduk	90,50%		127.115.570		91%	139.333.550
2	12	02	2.04	0001	Pengelolaan dan Pelaporan Penggunaan Blangko Dokumen Kependudukan, Formulir, dan Buku untuk Pelayanan Pendaftaran Penduduk	Jumlah Dokumen Hasil Pengelolaan dan Pelaporan Penggunaan Blangko Dokumen Kependudukan, Formulir, dan Buku untuk Pelayanan Pendaftaran Penduduk	1 Dokumen	- Kab. Konawe Utara, Semua Kecamatan, Semua Kel/Desa	50.500.000		1 Dokumen	50.000.000

Kode					Urusan / Bidang Urusan / Program / Kegiatan / Sub	Indikator Program / Kegiatan / Sub Kegiatan	Rencana Kerja Tahun 2024			Catatan Penting	Prakiraan Maju Rencana Tahun 2025	
							Target	Lokasi	Pagu Indikatif (Rp)		Target	Pagu Indikatif (Rp)
1					2	3	4	5	6	7	4	9
2	12	02	2.04	0002	Pembinaan dan Pengawasan Terkait Pendaftaran Penduduk	Jumlah Laporan Pembinaan dan Pengawasan Terkait Pendaftaran Penduduk	1 Laporan	- Kab. Konawe Utara, Semua Kecamatan, Semua Kel/Desa	25.250.000		1 Laporan	25.000.000
2	12	02	2.04	0003	Bimbingan Teknis Terkait Pendaftaran Penduduk	Jumlah Laporan bimbingan Teknis Terkait Pendaftaran Penduduk	4 Laporan	- Kab. Konawe Utara, Semua Kecamatan, Semua Kel/Desa	51.365.570		4 Laporan	64.333.550
2	12	03			PROGRAM PENCATATAN SIPIL	Persentase Kepemilikan dokumen Pencatatan Sipil Berbasis Elektronik	100%		1.342.369.186		100%	1.525.187.050
2	12	03	2.01		Pelayanan Pencatatan Sipil	Persentase Pelayanan Pendaftaran Penduduk	92%		849.231.029		92,50%	934.381.800
2	12	03	2.01	0001	Pencatatan, Penatausahaan dan Penerbitan Dokumen Atas Pelaporan Peristiwa Penting	Jumlah Dokumen Hasil Pencatatan, Penatausahaan dan Penerbitan Dokumen Atas Pelaporan Peristiwa Penting	100 Dokumen	- Kab. Konawe Utara, Semua Kecamatan, Semua Kel/Desa	117.469.464		100 Dokumen	140.729.400
2	12	03	2.01	0002	Peningkatan dalam Pelayanan Pencatatan Sipil	Jumlah Layanan Pencatatan Sipil yang Ditingkatkan	7760 Layanan	- Kab. Konawe Utara, Semua Kecamatan, Semua Kel/Desa	445.060.086		7760 Layanan	485.819.550
2	12	03	2.01	0003	Pengumpulan, Analisis, dan Diseminasi Data Pencatatan Sipil	Jumlah Dokumen Hasil Pengumpulan, Analisis, dan Diseminasi Data Pencatatan Sipil	13 Dokumen	- Kab. Konawe Utara, Semua Kecamatan, Semua Kel/Desa	25.250.000		13 Dokumen	25.000.000
2	12	03	2.01	0004	Penyusunan Tata Cara Perencanaan, Pelaksanaan, Pemantauan, Evaluasi, Pengendalian dan Pelaporan Penyelenggaraan Adminduk Terkait Pencatatan Sipil	Jumlah Dokumen Tata Cara Perencanaan, Pelaksanaan, Pemantauan, Evaluasi, Pengendalian dan Pelaporan Penyelenggaraan Adminduk Terkait Pencatatan Sipil yang Disusun	1 Dokumen	- Kab. Konawe Utara, Semua Kecamatan, Semua Kel/Desa	25.250.000		1 Dokumen	25.000.000

Kode					Urusan / Bidang Urusan / Program / Kegiatan / Sub	Indikator Program / Kegiatan / Sub Kegiatan	Rencana Kerja Tahun 2024			Catatan Penting	Prakiraan Maju Rencana Tahun 2025	
							Target	Lokasi	Pagu Indikatif (Rp)		Target	Pagu Indikatif (Rp)
1					2	3	4	5	6	7	4	9
2	12	03	2.01	0005	Pengadaan Dokumen Kependudukan selain Blangko KTP-EI, Formulir, dan Buku Terkait Pencatatan Sipil Sesuai dengan Kebutuhan	Jumlah Dokumen Kependudukan selain Blangko KTP-EI, Formulir, dan Buku Terkait Pencatatan Sipil Sesuai dengan Kebutuhan yang Tersedia	29 Paket	- Kab. Konawe Utara, Semua Kecamatan, Semua Kel/Desa	236.201.479		29 Paket	257.832.850
2	12	03	2.02		Penyelenggaraan Pencatatan Sipil	Persestase Penyelenggaraan Pencatatan Sipil	92%		367.388.157		93%	455.951.650
2	12	03	2.02	0001	Koordinasi dengan Kantor Kementerian yang Menyelenggarakan Urusan Pemerintahan di Bidang Agama Kabupaten/Kota dan Pengadilan Agama yang Berkaitan dengan Pencatatan Nikah, Talak, Cerai, dan Rujuk bagi Penduduk yang Beragama Islam	Jumlah Laporan Hasil Koordinasi dengan Kantor Kementerian yang Menyelenggarakan Urusan Pemerintahan di Bidang Agama Kabupaten/Kota dan Pengadilan Agama yang Berkaitan dengan Pencatatan Nikah, Talak, Cerai, dan Rujuk bagi Penduduk yang Beragama Islam	13 Laporan	- Kab. Konawe Utara, Semua Kecamatan, Semua Kel/Desa	29.729.754		13 Laporan	38.927.400
2	12	03	2.02	0002	Koordinasi dengan Kantor Kementerian yang Menyelenggarakan Urusan Pemerintahan di Bidang Agama Kabupaten/Kota dalam Memelihara Hubungan Timbal Balik Melalui Pembinaan Masing-Masing kepada Instansi Vertikal dan UPT Dinas Kependudukan dan Pencatatan Sipil Kabupaten/Kota	Jumlah Laporan Hasil Koordinasi dengan Kantor Kementerian yang Menyelenggarakan Urusan Pemerintahan di Bidang Agama Kabupaten/Kota dalam Memelihara Hubungan Timbal Balik Melalui Pembinaan Masing-Masing kepada Instansi Vertikal dan UPT Dinas Kependudukan dan Pencatatan Sipil Kabupaten/Kota	1 Laporan	- Kab. Konawe Utara, Semua Kecamatan, Semua Kel/Desa	25.250.000		1 Laporan	25.000.000

Kode					Urusan / Bidang Urusan / Program / Kegiatan / Sub	Indikator Program / Kegiatan / Sub Kegiatan	Rencana Kerja Tahun 2024			Catatan Penting	Prakiraan Maju Rencana Tahun 2025	
							Target	Lokasi	Pagu Indikatif (Rp)		Target	Pagu Indikatif (Rp)
1					2	3	4	5	6	7	4	9
2	12	03	2.02	0003	Koordinasi antar Lembaga Pemerintah dan Lembaga Non-Pemerintah di Kabupaten/Kota dalam Penertiban Pelayanan Pencatatan Sipil	Jumlah Laporan Hasil Koordinasi Antar Lembaga Pemerintah dan Lembaga Non-Pemerintah di Kabupaten/Kota dalam Penertiban Pelayanan Pencatatan Sipil	13 Laporan	- Kab. Konawe Utara, Semua Kecamatan, Semua Kel/Desa	25.250.000		13 Laporan	38.287.000
2	12	03	2.02	0004	Pelayanan Secara Aktif Pendaftaran Peristiwa Kependudukan dan Pencatatan Peristiwa Penting Terkait Pencatatan Sipil	Jumlah Laporan Hasil Pelayanan Secara Aktif Pendaftaran Peristiwa Kependudukan dan Pencatatan Peristiwa Penting Terkait Pencatatan Sipil	13 Laporan	- Kab. Konawe Utara, Andowia, Semua Kel/Desa	25.250.000		13 Laporan	33.120.000
2	12	03	2.02	0005	Penerimaan dan Permintaan Data Kependudukan dari Perwakilan Republik Indonesia Melalui Menteri Terkait Pencatatan Sipil	Jumlah Dokumen Penerimaan dan Permintaan Data Kependudukan dari Perwakilan Republik Indonesia Melalui Menteri Terkait Pencatatan Sipil	1 Dokumen	- Kab. Konawe Utara, Andowia, Semua Kel/Desa	25.250.000		1 Dokumen	25.000.000
2	12	03	2.02	0006	Fasilitasi Terkait Pencatatan Sipil	Jumlah Laporan Hasil Fasilitasi Pencatatan Sipil	1 Laporan	- Kab. Konawe Utara, Semua Kecamatan, Semua Kel/Desa	25.250.000		1 Laporan	25.000.000
2	12	03	2.02	0007	Penyelenggaraan Pemanfaatan Data Kependudukan Terkait Pencatatan Sipil	Jumlah Dokumen Hasil Pemanfaatan Data Kependudukan Terkait Pencatatan Sipil	13 Dokumen	- Kab. Konawe Utara, Semua Kecamatan, Semua Kel/Desa	25.250.000		13 Dokumen	25.000.000
2	12	03	2.02	0008	Sosialisasi Terkait Pencatatan Sipil	Jumlah Laporan Hasil sosialisasi Pencatatan Sipil	1 Laporan	- Kab. Konawe Utara, Semua Kecamatan, Semua Kel/Desa	102.833.403		1 Laporan	123.195.250
2	12	03	2.02	0009	Kerja Sama dengan Organisasi Kemasyarakatan dan Perguruan Tinggi Terkait Pencatatan Sipil	Jumlah Dokumen Hasil Kerja Sama dengan Organisasi Kemasyarakatan dan Perguruan Tinggi Terkait Pencatatan Sipil	1 Dokumen	- Kab. Konawe Utara, Semua Kecamatan, Semua Kel/Desa	25.250.000		1 Dokumen	46.380.000

Kode					Urusan / Bidang Urusan / Program / Kegiatan / Sub	Indikator Program / Kegiatan / Sub Kegiatan	Rencana Kerja Tahun 2024			Catatan Penting	Prakiraan Maju Rencana Tahun 2025	
							Target	Lokasi	Pagu Indikatif (Rp)		Target	Pagu Indikatif (Rp)
1					2	3	4	5	6	7	4	9
2	12	03	2.02	0010	Komunikasi, Informasi, dan Edukasi kepada Pemangku Kepentingan dan Masyarakat Terkait Pencatatan Sipil	Jumlah Pemangku Kepentingan dan Masyarakat yang Menerima Komunikasi, Informasi, dan Edukasi kepada Terkait Pencatatan Sipil	50 Orang	- Kab. Konawe Utara, Semua Kecamatan, Semua Kel/Desa	29.037.500		50 Orang	38.021.000
2	12	03	2.02	0011	Penyajian Data Kependudukan yang Akurat dan Dapat Dipertanggungjawabkan Terkait Pencatatan Sipil	Jumlah Laporan Penyajian Data Kependudukan yang Akurat dan dapat Dipertanggungjawabkan Terkait Pencatatan Sipil	1 Laporan	- Kab. Konawe Utara, Semua Kecamatan, Semua Kel/Desa	29.037.500		1 Laporan	38.021.000
2	12	03	2.03		Pembinaan dan Pengawasan Penyelenggaraan Pencatatan Sipil	Persentase Pembinaan dan Pengawasan Penyelenggaraan Pendaftaran Penduduk	91%		125.750.000		92%	134.853.600
2	12	03	2.03	0001	Pengelolaan dan Pelaporan Penggunaan Blangko Dokumen Kependudukan, Formulir, dan Buku untuk Pelayanan Pencatatan Sipil	Jumlah Dokumen Hasil Pengelolaan dan Pelaporan Penggunaan Blangko Dokumen Kependudukan, Formulir, dan Buku untuk Pelayanan Pencatatan Sipil	1 Dokumen	- Kab. Konawe Utara, Semua Kecamatan, Semua Kel/Desa	25.250.000		1 Dokumen	25.000.000
2	12	03	2.03	0002	Pembinaan dan Pengawasan Terkait Pencatatan Sipil	Jumlah Laporan Hasil Pembinaan dan Pengawasan Pencatatan Sipil yang Telah Dilakukan	1 Laporan	- Kab. Konawe Utara, Semua Kecamatan, Semua Kel/Desa	25.250.000		1 Laporan	25.000.000

Kode					Urusan / Bidang Urusan / Program / Kegiatan / Sub	Indikator Program / Kegiatan / Sub Kegiatan	Rencana Kerja Tahun 2024			Catatan Penting	Prakiraan Maju Rencana Tahun 2025	
							Target	Lokasi	Pagu Indikatif (Rp)		Target	Pagu Indikatif (Rp)
1					2	3	4	5	6	7	4	9
2	12	03	2.03	0003	Supervisi Bersama dengan Kantor Kementerian yang Menyelenggarakan Urusan Pemerintahan di Bidang Agama Kabupaten/Kota dan Pengadilan Agama Mengenai Pelaporan Pencatatan Nikah, Talak, Cerai, dan Rujuk bagi Penduduk yang Beragama Islam dalam rangka Pembangunan Basis Data Kependudukan terkait Pencatatan Sipil	Jumlah Laporan Supervisi Bersama dengan Kantor Kementerian yang Menyelenggarakan Urusan Pemerintahan di Bidang Agama Kabupaten/Kota dan Pengadilan Agama Mengenai Pelaporan Pencatatan Nikah, Talak, Cerai, dan Rujuk bagi Penduduk yang Beragama Islam dalam rangka Pembangunan Basis Data Kependudukan Terkait Pencatatan Sipil yang Dilaksanakan	1 Laporan	- Kab. Konawe Utara, Semua Kecamatan, Semua Kel/Desa	25.250.000		1 Laporan	25.000.000
2	12	03	2.03	0004	Bimbingan Teknis Terkait Pencatatan Sipil	Jumlah Laporan Hasil Bimbingan Teknis Terkait Pencatatan Sipil	1 Laporan	- Kab. Konawe Utara, Semua Kecamatan, Semua Kel/Desa	50.000.000		1 Laporan	59.853.600
2	12	04			PROGRAM PENGELOLAAN INFORMASI ADMINISTRASI KEPENDUDUKAN	OPD Yang Memanfaatkan Data Kependudukan	9		1.022.432.142		10	1.039.285.150
2	12	04	2.01		Pengumpulan Data Kependudukan dan Pemanfaatan dan Penyajian Database Kependudukan	Persentase Pemanfaatan dan Penyajian database kependudukan	91%		160.095.000		92%	143.743.000
2	12	04	2.01	0001	Pengolahan dan Penyajian Data Kependudukan	Jumlah Dokumen Data Kependudukan yang Diolah dan Disajikan	1 Dokumen	- Kab. Konawe Utara, Semua Kecamatan, Semua Kel/Desa	25.250.000		1 Dokumen	32.423.000
2	12	04	2.01	0002	Kerja Sama Pemanfaatan Data Kependudukan	Jumlah Dokumen Kerja Sama Pemanfaatan Data Kependudukan	214 Dokumen	- Kab. Konawe Utara, Semua Kecamatan, Semua Kel/Desa	100.000.000		214 Dokumen	69.575.000
2	12	04	2.01	0003	Inventarisasi Data untuk Kepentingan Pembangunan Daerah	Jumlah Laporan Hasil Inventarisasi Data untuk Kepentingan Pembangunan Daerah	1 Laporan	- Kab. Konawe Utara, Semua Kecamatan, Semua Kel/Desa	34.845.000		1 Laporan	41.745.000

Kode					Urusan / Bidang Urusan / Program / Kegiatan / Sub	Indikator Program / Kegiatan / Sub Kegiatan	Rencana Kerja Tahun 2024			Catatan Penting	Prakiraan Maju Rencana Tahun 2025	
							Target	Lokasi	Pagu Indikatif (Rp)		Target	Pagu Indikatif (Rp)
1					2	3	4	5	6	7	4	9
2	12	04	2.02		Penataan Pengelolaan Informasi Administrasi Kependudukan	Persentase Penataan Pengelolaan Informasi Administrasi Kependudukan	93%		25.250.000		94%	35.809.000
2	12	04	2.02	0001	Penyusunan Tata Cara Perencanaan, Pelaksanaan, Pemantauan, Evaluasi, Pengendalian, dan Pelaporan Penyelenggaraan Adminduk Terkait Pengelolaan Informasi Administrasi Kependudukan	Jumlah Dokumen Tata Cara Perencanaan, Pelaksanaan, Pemantauan, Evaluasi, Pengendalian, dan Pelaporan Penyelenggaraan Adminduk Terkait Pengelolaan Informasi Administrasi Kependudukan yang Disusun	1 Dokumen	- Kab. Konawe Utara, Semua Kecamatan, Semua Kel/Desa	25.250.000		1 Dokumen	35.809.000
2	12	04	2.03		Penyelenggaraan Pengelolaan Informasi Administrasi Kependudukan	Persentase Pengelolaan Informasi Administrasi Kependudukan	93%		676.110.918		94%	696.942.750
2	12	04	2.03	0001	Koordinasi Antar Lembaga Pemerintah dan Lembaga Non-Pemerintah di Kabupaten/Kota dalam Penertiban Pengelolaan Informasi Administrasi Kependudukan	Jumlah Laporan Hasil Koordinasi Antar Lembaga Pemerintah dan Lembaga Non-Pemerintah di Kabupaten/Kota dalam Penertiban Pengelolaan Informasi Administrasi Kependudukan	1 Laporan	- Kab. Konawe Utara, Semua Kecamatan, Semua Kel/Desa	50.500.000		1 Laporan	50.000.000
2	12	04	2.03	0003	Fasilitasi Terkait Pengelolaan Informasi Administrasi Kependudukan	Jumlah Laporan Hasil Fasilitasi Pengelolaan Informasi Administrasi Kependudukan	1 Laporan	- Kab. Konawe Utara, Semua Kecamatan, Semua Kel/Desa	50.500.000		1 Laporan	50.000.000
2	12	04	2.03	0004	Penyelenggaraan Pemanfaatan Data Kependudukan	Jumlah Dokumen Penyelenggaraan Pemanfaatan Data Kependudukan	10 Dokumen	- Kab. Konawe Utara, Semua Kecamatan, Semua Kel/Desa	219.085.034		10 Dokumen	225.678.875
2	12	04	2.03	0005	Sosialisasi Terkait Pengelolaan Informasi Administrasi Kependudukan	Jumlah Laporan Hasil Sosialisasi Pengelolaan Informasi Administrasi Kependudukan	1 Laporan	- Kab. Konawe Utara, Semua Kecamatan, Semua Kel/Desa	86.440.850		1 Laporan	95.585.000

Kode					Urusan / Bidang Urusan / Program / Kegiatan / Sub	Indikator Program / Kegiatan / Sub Kegiatan	Rencana Kerja Tahun 2024			Catatan Penting	Prakiraan Maju Rencana Tahun 2025	
							Target	Lokasi	Pagu Indikatif (Rp)		Target	Pagu Indikatif (Rp)
1					2	3	4	5	6	7	4	9
2	12	04	2.03	0006	Kerja Sama dengan Organisasi Kemasyarakatan dan Perguruan Tinggi	Jumlah Dokumen Kerja Sama dengan Organisasi Kemasyarakatan dan Perguruan Tinggi	1 Dokumen	- Kab. Konawe Utara, Semua Kecamatan, Semua Kel/Desa	25.250.000		1 Dokumen	25.000.000
2	12	04	2.03	0007	Komunikasi, Informasi, dan Edukasi kepada Pemangku Kepentingan dan Masyarakat	Jumlah Dokumen Hasil Komunikasi, Informasi, dan Edukasi kepada Pemangku Kepentingan dan Masyarakat	1 Laporan	- Kab. Konawe Utara, Semua Kecamatan, Semua Kel/Desa	25.250.000		1 Laporan	25.000.000
2	12	04	2.03	0008	Penyajian Data Kependudukan yang Akurat dan dapat Dipertanggungjawabkan	Jumlah Dokumen Data Kependudukan yang Akurat dan Dapat Dipertanggungjawabkan	13 Dokumen	- Kab. Konawe Utara, Semua Kecamatan, Semua Kel/Desa	219.085.034		13 Dokumen	225.678.875
2	12	04	2.04		Pembinaan dan Pengawasan Pengelolaan Informasi Administrasi Kependudukan	Persentase Pengelolaan Informasi Administrasi Kependudukan	93%		160.976.224		94%	162.790.400
2	12	04	2.04	0001	Pembinaan dan Pengawasan Terkait Pengelolaan Informasi Administrasi Kependudukan	Jumlah Laporan Hasil Pembinaan dan Pengawasan Pengelolaan Informasi Administrasi Kependudukan	1 Laporan	- Kab. Konawe Utara, Semua Kecamatan, Semua Kel/Desa	25.250.000		1 Laporan	25.000.000
2	12	04	2.04	0002	Supervisi Bersama dengan Kantor Kementerian yang Menyelenggarakan Urusan Pemerintahan di Bidang Agama Kabupaten/Kota dan Pengadilan Agama Mengenai Pelaporan Pencatatan Nikah, Talak, Cerai, dan Rujuk bagi Penduduk yang Beragama Islam dalam rangka Pembangunan Basis Data Kependudukan	Jumlah Dokumen Hasil Supervisi Bersama dengan Kantor Kementerian yang Menyelenggarakan Urusan Pemerintahan di Bidang Agama Kabupaten/Kota dan Pengadilan Agama Mengenai Pelaporan Pencatatan Nikah, Talak, Cerai, dan Rujuk bagi Penduduk yang Beragama Islam dalam rangka Pembangunan Basis Data Kependudukan	1 Dokumen	- Kab. Konawe Utara, Semua Kecamatan, Semua Kel/Desa	85.226.224		1 Dokumen	87.790.400

Kode					Urusan / Bidang Urusan / Program / Kegiatan / Sub	Indikator Program / Kegiatan / Sub Kegiatan	Rencana Kerja Tahun 2024			Catatan Penting	Prakiraan Maju Rencana Tahun 2025	
							Target	Lokasi	Pagu Indikatif (Rp)		Target	Pagu Indikatif (Rp)
1					2	3	4	5	6	7	4	9
2	12	04	2.04	0003	Bimbingan Teknis Terkait Pengelolaan Informasi Administrasi Kependudukan dan Pendayagunaan Data Kependudukan	Jumlah Laporan Hasil Bimbingan Teknis Terkait Pengelolaan Informasi Administrasi Kependudukan dan Pendayagunaan Data Kependudukan	8 Laporan	- Kab. Konawe Utara, Semua Kecamatan, Semua Kel/Desa	50.500.000		8 Laporan	50.000.000
2	12	05			PROGRAM PENGELOLAAN PROFIL KEPENDUDUKAN	Jumlah Data Base kependudukan terupdate	1		151.500.000		1	200.000.000
2	12	05	2.01		Penyusunan Profil Kependudukan	Persentase Profil Kependudukan	100%		151.500.000		100%	200.000.000
2	12	05	2.01	0001	Penyediaan Data Kependudukan Kabupaten/Kota	Jumlah Data Kependudukan Kabupaten/Kota	170 Dokumen	- Kab. Konawe Utara, Semua Kecamatan, Semua Kel/Desa	101.000.000		170 Dokumen	100.000.000
2	12	05	2.01	0002	Penyusunan Profil Data Perkembangan dan Proyeksi Kependudukan serta Kebutuhan yang Lain	Jumlah Dokumen Profil Data Perkembangan dan Proyeksi Kependudukan serta Kebutuhan yang Lain yang tersusun	170 Dokumen	- Kab. Konawe Utara, Semua Kecamatan, Semua Kel/Desa	50.500.000		170 Dokumen	100.000.000
					DINAS PEMBERDAYAAN MASYARAKAT DAN DESA				19.338.995.960			21.112.810.960
2					URUSAN PEMERINTAHAN WAJIB YANG TIDAK BERKAITAN DENGAN PELAYANAN DASAR				19.338.995.960			21.112.810.960
2	13				URUSAN PEMERINTAHAN BIDANG PEMBERDAYAAN MASYARAKAT DAN DESA				19.338.995.960			21.112.810.960
2	13	01			PROGRAM PENUNJANG URUSAN PEMERINTAHAN DAERAH KABUPATEN/KOTA	Persentase pelaksanaan program penunjang SKPD	100%		13.640.382.518		100%	14.840.382.518
2	13	01	2.01		Perencanaan, Penganggaran, dan Evaluasi Kinerja Perangkat Daerah	Persentase Dokumen Perencanaan, Penganggaran, dan Evaluasi Kinerja Perangkat Daerah	100%		24.000.000		100%	24.000.000
2	13	01	2.01	0001	Penyusunan Dokumen Perencanaan Perangkat Daerah	Jumlah Dokumen Perencanaan Perangkat Daerah	6 Dokumen	- Kab. Konawe Utara, Semua Kecamatan, Semua Kel/Desa	1.500.000		6 Dokumen	1.500.000

Kode					Urusan / Bidang Urusan / Program / Kegiatan / Sub	Indikator Program / Kegiatan / Sub Kegiatan	Rencana Kerja Tahun 2024			Catatan Penting	Prakiraan Maju Rencana Tahun 2025	
							Target	Lokasi	Pagu Indikatif (Rp)		Target	Pagu Indikatif (Rp)
1					2	3	4	5	6	7	4	9
2	13	01	2.01	0002	Koordinasi dan Penyusunan Dokumen RKA-SKPD	Jumlah Dokumen RKA-SKPD dan Laporan Hasil Koordinasi Penyusunan Dokumen RKA-SKPD	6 Dokumen	- Kab. Konawe Utara, Semua Kecamatan, Semua Kel/Desa	1.500.000		6 Dokumen	1.500.000
2	13	01	2.01	0003	Koordinasi dan Penyusunan Dokumen Perubahan RKA-SKPD	Jumlah Dokumen Perubahan RKA-SKPD dan Laporan Hasil Koordinasi Penyusunan Dokumen Perubahan RKA-SKPD	6 Dokumen	- Kab. Konawe Utara, Semua Kecamatan, Semua Kel/Desa	1.500.000		6 Dokumen	1.500.000
2	13	01	2.01	0004	Koordinasi dan Penyusunan Dokumen DPA-SKPD	Jumlah Dokumen DPA-SKPD dan Laporan Hasil Koordinasi Penyusunan Dokumen DPA-SKPD	6 Dokumen	- Kab. Konawe Utara, Semua Kecamatan, Semua Kel/Desa	1.500.000		6 Dokumen	1.500.000
2	13	01	2.01	0005	Koordinasi dan Penyusunan Dokumen Perubahan DPA-SKPD	Jumlah Dokumen Perubahan DPA-SKPD dan Laporan Hasil Koordinasi Penyusunan Dokumen Perubahan DPA-SKPD	6 Dokumen	- Kab. Konawe Utara, Semua Kecamatan, Semua Kel/Desa	15.000.000		6 Dokumen	15.000.000
2	13	01	2.01	0006	Koordinasi dan Penyusunan Laporan Capaian Kinerja dan Ikhtisar Realisasi Kinerja SKPD	Jumlah Laporan Capaian Kinerja dan Ikhtisar Realisasi Kinerja SKPD dan Laporan Hasil Koordinasi Penyusunan Laporan Capaian Kinerja dan Ikhtisar Realisasi Kinerja SKPD	6 Laporan	- Kab. Konawe Utara, Semua Kecamatan, Semua Kel/Desa	1.500.000		6 Laporan	1.500.000
2	13	01	2.01	0007	Evaluasi Kinerja Perangkat Daerah	Jumlah Laporan Evaluasi Kinerja Perangkat Daerah	6 Laporan	- Kab. Konawe Utara, Semua Kecamatan, Semua Kel/Desa	1.500.000		6 Laporan	1.500.000
2	13	01	2.02		Administrasi Keuangan Perangkat Daerah	Persentase pengelolaan Administrasi Keuangan Organisasi Perangkat Daerah yang dibutuhkan	100%		4.462.328.632		100%	5.662.328.632
2	13	01	2.02	0001	Penyediaan Gaji dan Tunjangan ASN	Jumlah Orang yang Menerima Gaji dan Tunjangan ASN	0 Orang/bulan	- Kab. Konawe Utara, Semua Kecamatan, Semua Kel/Desa	4.000.328.632		0 Orang/bulan	5.000.328.632

Kode					Urusan / Bidang Urusan / Program / Kegiatan / Sub	Indikator Program / Kegiatan / Sub Kegiatan	Rencana Kerja Tahun 2024			Catatan Penting	Prakiraan Maju Rencana Tahun 2025	
							Target	Lokasi	Pagu Indikatif (Rp)		Target	Pagu Indikatif (Rp)
1					2	3	4	5	6	7	4	9
2	13	01	2.02	0002	Penyediaan Administrasi Pelaksanaan Tugas ASN	Jumlah Dokumen Hasil Penyediaan Administrasi Pelaksanaan Tugas ASN	12 Dokumen	- Kab. Konawe Utara, Semua Kecamatan, Semua Kel/Desa	230.000.000		12 Dokumen	330.000.000
2	13	01	2.02	0003	Pelaksanaan Penatausahaan dan Pengujian/Verifikasi Keuangan SKPD	Jumlah Dokumen Penatausahaan dan Pengujian/Verifikasi Keuangan SKPD	12 Dokumen	- Kab. Konawe Utara, Semua Kecamatan, Semua Kel/Desa	220.000.000		12 Dokumen	320.000.000
2	13	01	2.02	0004	Koordinasi dan Pelaksanaan Akuntansi SKPD	Jumlah Dokumen Koordinasi dan Pelaksanaan Akuntansi SKPD	2 Dokumen	- Kab. Konawe Utara, Semua Kecamatan, Semua Kel/Desa	2.000.000		2 Dokumen	2.000.000
2	13	01	2.02	0005	Koordinasi dan Penyusunan Laporan Keuangan Akhir Tahun SKPD	Jumlah Laporan Keuangan Akhir Tahun SKPD dan Laporan Hasil Koordinasi Penyusunan Laporan Keuangan Akhir Tahun SKPD	2 Laporan	- Kab. Konawe Utara, Semua Kecamatan, Semua Kel/Desa	2.000.000		2 Laporan	2.000.000
2	13	01	2.02	0006	Pengelolaan dan Penyiapan Bahan Tanggapan Pemeriksaan	Jumlah Dokumen Bahan Tanggapan Pemeriksaan dan Tindak Lanjut Pemeriksaan	2 Dokumen	- Kab. Konawe Utara, Semua Kecamatan, Semua Kel/Desa	2.000.000		2 Dokumen	2.000.000
2	13	01	2.02	0007	Koordinasi dan Penyusunan Laporan Keuangan Bulanan/ Triwulanan/ Semesteran SKPD	Jumlah Laporan Keuangan Bulanan/ Triwulanan/ Semesteran SKPD dan Laporan Koordinasi Penyusunan Laporan Keuangan Bulanan/Triwulanan/Semesteran SKPD	12 Laporan	- Kab. Konawe Utara, Semua Kecamatan, Semua Kel/Desa	4.000.000		12 Laporan	4.000.000
2	13	01	2.02	0008	Penyusunan Pelaporan dan Analisis Prognosis Realisasi Anggaran	Jumlah Dokumen Pelaporan dan Analisis Prognosis Realisasi Anggaran	2 Dokumen	- Kab. Konawe Utara, Semua Kecamatan, Semua Kel/Desa	2.000.000		2 Dokumen	2.000.000
2	13	01	2.05		Administrasi Kepegawaian Perangkat Daerah	Persentase pengelolaan Administrasi Kepegawaian Perangkat Daerah	100%		130.100.000		100%	130.100.000
2	13	01	2.05	0002	Pengadaan Pakaian Dinas beserta Atribut Kelengkapannya	Jumlah Paket Pakaian Dinas beserta Atribut Kelengkapan	2 Paket	- Kab. Konawe Utara, Semua Kecamatan, Semua Kel/Desa	65.000.000		2 Paket	65.000.000

Kode					Urusan / Bidang Urusan / Program / Kegiatan / Sub	Indikator Program / Kegiatan / Sub Kegiatan	Rencana Kerja Tahun 2024			Catatan Penting	Prakiraan Maju Rencana Tahun 2025	
							Target	Lokasi	Pagu Indikatif (Rp)		Target	Pagu Indikatif (Rp)
1					2	3	4	5	6	7	4	9
2	13	01	2.05	0009	Pendidikan dan Pelatihan Pegawai Berdasarkan Tugas dan Fungsi	Jumlah Pegawai Berdasarkan Tugas dan Fungsi yang Mengikuti Pendidikan dan Pelatihan	2 Orang	- Kab. Konawe Utara, Semua Kecamatan, Semua Kel/Desa	65.100.000		2 Orang	65.100.000
2	13	01	2.06		Administrasi Umum Perangkat Daerah	Persentase pengelolaan Administrasi Umum Perangkat Daerah yang dibutuhkan	100%		1.032.054.030		100%	1.132.054.030
2	13	01	2.06	0001	Penyediaan Komponen Instalasi Listrik/Penerangan Bangunan Kantor	Jumlah Paket Komponen Instalasi Listrik/Penerangan Bangunan Kantor yang Disediakan	1 Paket	- Kab. Konawe Utara, Semua Kecamatan, Semua Kel/Desa	3.500.000		1 Paket	3.500.000
2	13	01	2.06	0002	Penyediaan Peralatan dan Perlengkapan Kantor	Jumlah Paket Peralatan dan Perlengkapan Kantor yang Disediakan	1 Paket	- Kab. Konawe Utara, Semua Kecamatan, Semua Kel/Desa	28.000.000		1 Paket	28.000.000
2	13	01	2.06	0003	Penyediaan Peralatan Rumah Tangga	Jumlah Paket Peralatan Rumah Tangga yang Disediakan	1 Paket	- Kab. Konawe Utara, Semua Kecamatan, Semua Kel/Desa	28.000.000		1 Paket	28.000.000
2	13	01	2.06	0004	Penyediaan Bahan Logistik Kantor	Jumlah Paket Bahan Logistik Kantor yang Disediakan	200 Paket	- Kab. Konawe Utara, Semua Kecamatan, Semua Kel/Desa	135.542.030		200 Paket	135.542.030
2	13	01	2.06	0005	Penyediaan Barang Cetak dan Penggandaan	Jumlah Paket Barang Cetak dan Penggandaan yang Disediakan	12 Paket	- Kab. Konawe Utara, Semua Kecamatan, Semua Kel/Desa	22.500.000		12 Paket	22.500.000
2	13	01	2.06	0006	Penyediaan Bahan Bacaan dan Peraturan Perundang-undangan	Jumlah Dokumen Bahan Bacaan dan Peraturan Perundang-undangan yang Disediakan	30 Dokumen	- Kab. Konawe Utara, Semua Kecamatan, Semua Kel/Desa	20.000.000		30 Dokumen	20.000.000
2	13	01	2.06	0007	Penyediaan Bahan/Material	Jumlah Paket Bahan/Material yang Disediakan	1 Paket	- Kab. Konawe Utara, Semua Kecamatan, Semua Kel/Desa	200.000.000		1 Paket	200.000.000
2	13	01	2.06	0008	Fasilitasi Kunjungan Tamu	Jumlah Laporan Fasilitasi Kunjungan Tamu	4 Laporan	- Kab. Konawe Utara, Semua Kecamatan, Semua Kel/Desa	10.000.000		4 Laporan	10.000.000

Kode					Urusan / Bidang Urusan / Program / Kegiatan / Sub	Indikator Program / Kegiatan / Sub Kegiatan	Rencana Kerja Tahun 2024			Catatan Penting	Prakiraan Maju Rencana Tahun 2025	
							Target	Lokasi	Pagu Indikatif (Rp)		Target	Pagu Indikatif (Rp)
1					2	3	4	5	6	7	4	9
2	13	01	2.06	0009	Penyelenggaraan Rapat Koordinasi dan Konsultasi SKPD	Jumlah Laporan Penyelenggaraan Rapat Koordinasi dan Konsultasi SKPD	53 Laporan	- Kab. Konawe Utara, Semua Kecamatan, Semua Kel/Desa	579.512.000		53 Laporan	679.512.000
2	13	01	2.06	0011	Dukungan Pelaksanaan Sistem Pemerintahan Berbasis Elektronik pada SKPD	Jumlah Dokumen Dukungan Pelaksanaan Sistem Pemerintahan Berbasis Elektronik pada SKPD	1 Dokumen	- Kab. Konawe Utara, Semua Kecamatan, Semua Kel/Desa	5.000.000		1 Dokumen	5.000.000
2	13	01	2.07		Pengadaan Barang Milik Daerah Penunjang Urusan Pemerintah Daerah	Persentase Barang Milik Daerah Penunjang Urusan Pemerintah Daerah yang diadakan	100%		6.670.000.000		100%	6.670.000.000
2	13	01	2.07	0001	Pengadaan Kendaraan Perorangan Dinas atau Kendaraan Dinas Jabatan	Jumlah Unit Kendaraan Perorangan Dinas atau Kendaraan Dinas Jabatan yang Disediakan	2 Unit	- Kab. Konawe Utara, Semua Kecamatan, Semua Kel/Desa	500.000.000		2 Unit	500.000.000
2	13	01	2.07	0002	Pengadaan Kendaraan Dinas Operasional atau Lapangan	Jumlah Unit Kendaraan Dinas Operasional atau Lapangan yang Disediakan	38 Unit	- Kab. Konawe Utara, Semua Kecamatan, Semua Kel/Desa	850.000.000		38 Unit	850.000.000
2	13	01	2.07	0005	Pengadaan Mebel	Jumlah Paket Mebel yang Disediakan	1 Unit	- Kab. Konawe Utara, Semua Kecamatan, Semua Kel/Desa	50.000.000		1 Unit	50.000.000
2	13	01	2.07	0006	Pengadaan Peralatan dan Mesin Lainnya	Jumlah Unit Peralatan dan Mesin Lainnya yang Disediakan	1 Unit	- Kab. Konawe Utara, Semua Kecamatan, Semua Kel/Desa	20.000.000		1 Unit	20.000.000
2	13	01	2.07	0009	Pengadaan Gedung Kantor atau Bangunan Lainnya	Jumlah Unit Gedung Kantor atau Bangunan Lainnya yang Disediakan	20 Unit	- Kab. Konawe Utara, Semua Kecamatan, Semua Kel/Desa	4.600.000.000		20 Unit	4.600.000.000
2	13	01	2.07	0010	Pengadaan Sarana dan Prasarana Gedung Kantor atau Bangunan Lainnya	Jumlah Unit Sarana dan Prasarana Gedung Kantor atau Bangunan Lainnya yang Disediakan	1 Unit	- Kab. Konawe Utara, Semua Kecamatan, Semua Kel/Desa	350.000.000		1 Unit	350.000.000
2	13	01	2.07	0011	Pengadaan Sarana dan Prasarana Pendukung Gedung Kantor atau Bangunan Lainnya	Jumlah Unit Sarana dan Prasarana Pendukung Gedung Kantor atau Bangunan Lainnya yang Disediakan	1 Unit	- Kab. Konawe Utara, Semua Kecamatan, Semua Kel/Desa	300.000.000		1 Unit	300.000.000

Kode					Urusan / Bidang Urusan / Program / Kegiatan / Sub	Indikator Program / Kegiatan / Sub Kegiatan	Rencana Kerja Tahun 2024			Catatan Penting	Prakiraan Maju Rencana Tahun 2025		
							Target	Lokasi	Pagu Indikatif (Rp)		Target	Pagu Indikatif (Rp)	
1					2		3	4	5	6	7	4	9
2	13	01	2.08		Penyediaan Jasa Penunjang Urusan Pemerintahan Daerah	Persentase Penyediaan Jasa Penunjang Urusan Pemerintahan Daerah	100%		534.529.856			100%	434.529.856
2	13	01	2.08	0001	Penyediaan Jasa Surat Menyurat	Jumlah Laporan Penyediaan Jasa Surat Menyurat	300 Laporan	- Kab. Konawe Utara, Semua Kecamatan, Semua Kel/Desa	2.550.000			300 Laporan	2.550.000
2	13	01	2.08	0002	Penyediaan Jasa Komunikasi, Sumber Daya Air dan Listrik	Jumlah Laporan Penyediaan Jasa Komunikasi, Sumber Daya Air dan Listrik yang Disediakan	24 Laporan	- Kab. Konawe Utara, Semua Kecamatan, Semua Kel/Desa	162.579.856			24 Laporan	162.579.856
2	13	01	2.08	0003	Penyediaan Jasa Peralatan dan Perlengkapan Kantor	Jumlah Laporan Penyediaan Jasa Peralatan dan Perlengkapan Kantor yang Disediakan	24 Laporan	- Kab. Konawe Utara, Semua Kecamatan, Semua Kel/Desa	165.000.000			24 Laporan	165.000.000
2	13	01	2.08	0004	Penyediaan Jasa Pelayanan Umum Kantor	Jumlah Laporan Penyediaan Jasa Pelayanan Umum Kantor yang Disediakan	29 Laporan	- Kab. Konawe Utara, Semua Kecamatan, Semua Kel/Desa	204.400.000			29 Laporan	104.400.000
2	13	01	2.09		Pemeliharaan Barang Milik Daerah Penunjang Urusan Pemerintahan Daerah	Persentase Pemeliharaan Barang Milik Daerah Penunjang Urusan Pemerintahan Daerah	100%		787.370.000			100%	787.370.000
2	13	01	2.09	0001	Penyediaan Jasa Pemeliharaan, Biaya Pemeliharaan, dan Pajak Kendaraan Perorangan Dinas atau Kendaraan Dinas Jabatan	Jumlah Kendaraan Perorangan Dinas atau Kendaraan Dinas Jabatan yang Dipelihara dan dibayarkan Pajaknya	29 Unit	- Kab. Konawe Utara, Semua Kecamatan, Semua Kel/Desa	56.710.000			29 Unit	56.710.000
2	13	01	2.09	0002	Penyediaan Jasa Pemeliharaan, Biaya Pemeliharaan, Pajak dan Perizinan Kendaraan Dinas Operasional atau Lapangan	Jumlah Kendaraan Dinas Operasional atau Lapangan yang Dipelihara dan dibayarkan Pajak dan Perizinannya	4 Unit	- Kab. Konawe Utara, Semua Kecamatan, Semua Kel/Desa	158.160.000			4 Unit	158.160.000
2	13	01	2.09	0004	Penyediaan Jasa Pemeliharaan, Biaya Pemeliharaan dan Perizinan Alat Angkutan Darat Tak Bermotor	Jumlah Alat Angkutan Darat Tak Bermotor yang Dipelihara dan Dibayarkan Perizinannya	7 Unit	- Kab. Konawe Utara, Semua Kecamatan, Semua Kel/Desa	17.500.000			7 Unit	17.500.000

Kode					Urusan / Bidang Urusan / Program / Kegiatan / Sub	Indikator Program / Kegiatan / Sub Kegiatan	Rencana Kerja Tahun 2024			Catatan Penting	Prakiraan Maju Rencana Tahun 2025	
							Target	Lokasi	Pagu Indikatif (Rp)		Target	Pagu Indikatif (Rp)
1					2	3	4	5	6	7	4	9
2	13	01	2.09	0005	Pemeliharaan Mebel	Jumlah Mebel yang Dipelihara	1 Unit	- Kab. Konawe Utara, Semua Kecamatan, Semua Kel/Desa	30.000.000		1 Unit	30.000.000
2	13	01	2.09	0006	Pemeliharaan Peralatan dan Mesin Lainnya	Jumlah Peralatan dan Mesin Lainnya yang Dipelihara	1 Unit	- Kab. Konawe Utara, Semua Kecamatan, Semua Kel/Desa	5.000.000		1 Unit	5.000.000
2	13	01	2.09	0009	Pemeliharaan/Rehabilitasi Gedung Kantor dan Bangunan Lainnya	Jumlah Gedung Kantor dan Bangunan Lainnya yang Dipelihara/Direhabilitasi	1 Unit	- Kab. Konawe Utara, Semua Kecamatan, Semua Kel/Desa	450.000.000		1 Unit	450.000.000
2	13	01	2.09	0010	Pemeliharaan/Rehabilitasi Sarana dan Prasarana Gedung Kantor atau Bangunan Lainnya	Jumlah Sarana dan Prasarana Gedung Kantor atau Bangunan Lainnya yang Dipelihara/Direhabilitasi	1 Unit	- Kab. Konawe Utara, Semua Kecamatan, Semua Kel/Desa	35.000.000		1 Unit	35.000.000
2	13	01	2.09	0011	Pemeliharaan/Rehabilitasi Sarana dan Prasarana Pendukung Gedung Kantor atau Bangunan Lainnya	Jumlah Sarana dan Prasarana Pendukung Gedung Kantor atau Bangunan Lainnya yang Dipelihara/Direhabilitasi	1 Unit	- Kab. Konawe Utara, Semua Kecamatan, Semua Kel/Desa	35.000.000		1 Unit	35.000.000
2	13	02			PROGRAM PENATAAN DESA	Persentase BPD, LPM, dan PKK aktif	100%		1.008.310.000		100%	1.520.710.000
2	13	02	2.01		Penyelenggaraan Penataan Desa	Persentase tercapainya pelaksanaan penataan desa	60%		1.008.310.000		65%	1.520.710.000
2	13	02	2.01	0001	Pembentukan, Penghapusan, Penggabungan, dan Perubahan Status Desa	Jumlah Desa yang Melakukan Pembentukan, Penghapusan, Penggabungan, dan Perubahan Status Desa	39 Desa	- Kab. Konawe Utara, Semua Kecamatan, Semua Kel/Desa	36.080.000		39 Desa	41.480.000
2	13	02	2.01	0002	Fasilitasi Tata Wilayah Desa	Jumlah Desa yang Terfasilitasi Penataan Wilayahnya	39 Desa	- Kab. Konawe Utara, Semua Kecamatan, Semua Kel/Desa	45.780.000		39 Desa	51.480.000

Kode					Urusan / Bidang Urusan / Program / Kegiatan / Sub	Indikator Program / Kegiatan / Sub Kegiatan	Rencana Kerja Tahun 2024			Catatan Penting	Prakiraan Maju Rencana Tahun 2025	
							Target	Lokasi	Pagu Indikatif (Rp)		Target	Pagu Indikatif (Rp)
1					2	3	4	5	6	7	4	9
2	13	02	2.01	0003	Fasilitasi Penataan Kewenangan Desa	Jumlah Desa yang Terfasilitasi Penataan Kewenangannya	39 Desa	- Semua Kota/Kab, Semua Kecamatan, Semua Kel/Desa - Kab. Konawe Utara, Semua Kecamatan, Semua Kel/Desa	45.700.000		39 Desa	51.400.000
2	13	02	2.01	0004	Fasilitasi Penamaan dan Kode Desa	Jumlah Desa yang Terfasilitasi Penamaan dan Kode Desa	39 Desa	- Semua Kota/Kab, Semua Kecamatan, Semua Kel/Desa - Kab. Konawe Utara, Semua Kecamatan, Semua Kel/Desa	35.750.000		39 Desa	41.450.000
2	13	02	2.01	0005	Fasilitasi Penetapan Kesatuan Masyarakat Hukum Adat dan Desa Adat Kewenangan Kabupaten/Kota	Jumlah Laporan Hasil Penetapan Kesatuan Masyarakat Hukum Adat dan Desa Adat Kewenangan Kabupaten/Kota	39 Laporan	- Kab. Konawe Utara, Semua Kecamatan, Semua Kel/Desa	45.000.000		39 Laporan	50.900.000
2	13	02	2.01	0006	Fasilitasi Sarana dan Prasarana Desa	Jumlah Sarana dan Prasarana Desa yang terfasilitasi	30 Unit	- Semua Kota/Kab, Semua Kecamatan, Semua Kel/Desa - Kab. Konawe Utara, Semua Kecamatan, Semua Kel/Desa	800.000.000		30 Unit	1.284.000.000
2	13	03			PROGRAM PENINGKATAN KERJA SAMA DESA	Jumlah Desa Berkembang	79 desa		1.399.130.000		85 desa	1.411.450.000
2	13	03	2.01		Fasilitasi Kerja Sama antar Desa	persentase terlaksana fasilitasi kerja sama antar desa	100%		1.399.130.000		100%	1.411.450.000
2	13	03	2.01	0001	Fasilitasi Kerja Sama Antar Desa dalam Kabupaten/Kota	Jumlah Dokumen Kerja Sama Antar Desa dalam Kabupaten/Kota	39 Dokumen	- Kab. Konawe Utara, Semua Kecamatan, Semua Kel/Desa	43.350.000		39 Dokumen	49.100.000

Kode					Urusan / Bidang Urusan / Program / Kegiatan / Sub	Indikator Program / Kegiatan / Sub Kegiatan	Rencana Kerja Tahun 2024			Catatan Penting	Prakiraan Maju Rencana Tahun 2025	
							Target	Lokasi	Pagu Indikatif (Rp)		Target	Pagu Indikatif (Rp)
1					2	3	4	5	6	7	4	9
2	13	03	2.01	0002	Fasilitasi Kerja Sama Antar Desa dengan Pihak Ketiga dalam Kabupaten/Kota	Jumlah Dokumen Kerja Sama Antar Desa dengan Pihak Ketiga dalam Kabupaten/Kota	39 Dokumen	- Kab. Konawe Utara, Semua Kecamatan, Semua Kel/Desa	1.300.000.000		39 Dokumen	1.300.000.000
2	13	03	2.01	0003	Fasilitasi Pembangunan Kawasan Perdesaan	Jumlah Dokumen Hasil Fasilitasi Pembangunan Kawasan Perdesaan	32 Dokumen	- Kab. Konawe Utara, Semua Kecamatan, Semua Kel/Desa	55.780.000		32 Dokumen	62.350.000
2	13	04			PROGRAM ADMINISTRASI PEMERINTAHAN DESA	Persentase Penyampaian RKPDes, APBDes, dan Laporan Keuangan Desa Tepat Waktu dan Sesuai Peraturan Bupati	84,01		1.653.537.688		84,57	1.553.412.688
2	13	04	2.01		Pembinaan dan Pengawasan Penyelenggaraan Administrasi Pemerintahan Desa	Persentase Pembinaan dan Pengawasan Penyelenggaraan Administrasi Pemerintahan Desa	91%		1.653.537.688		92%	1.553.412.688
2	13	04	2.01	0001	Fasilitasi Penyelenggaraan Administrasi Pemerintahan Desa	Jumlah Dokumen Penyelenggaraan Administrasi Pemerintahan Desa	39 Dokumen	- Kab. Konawe Utara, Semua Kecamatan, Semua Kel/Desa	66.308.000		39 Dokumen	72.058.000
2	13	04	2.01	0002	Fasilitasi Penyusunan Produk Hukum Desa	Jumlah Dokumen Hasil Fasilitasi Penyusunan Produk Hukum Desa	39 Dokumen	- Kab. Konawe Utara, Semua Kecamatan, Semua Kel/Desa	46.217.375		39 Dokumen	51.967.375
2	13	04	2.01	0003	Fasilitasi Penyusunan Perencanaan Pembangunan Desa	Jumlah Dokumen Hasil Fasilitasi Penyusunan Perencanaan Pembangunan Desa	32 Dokumen	- Kab. Konawe Utara, Semua Kecamatan, Semua Kel/Desa	30.313.000		32 Dokumen	36.063.000
2	13	04	2.01	0004	Fasilitasi Pengelolaan Keuangan Desa	Jumlah Dokumen Hasil Fasilitasi Pengelolaan Keuangan Desa	32 Dokumen	- Kab. Konawe Utara, Semua Kecamatan, Semua Kel/Desa	36.728.000		32 Dokumen	42.478.000
2	13	04	2.01	0005	Pembinaan Peningkatan Kapasitas Aparatur Pemerintah Desa	Jumlah Aparatur Pemerintah Desa yang Mengikuti Pembinaan Peningkatan Kapasitas	150 Orang	- Kab. Konawe Utara, Semua Kecamatan, Semua Kel/Desa	115.500.000		150 Orang	121.250.000
2	13	04	2.01	0006	Fasilitasi Penyelenggaraan Musyawarah Desa	Jumlah Laporan Fasilitasi Penyelenggaraan Musyawarah Desa	39 Laporan	- Kab. Konawe Utara, Semua Kecamatan, Semua Kel/Desa	49.217.375		39 Laporan	54.967.375

Kode					Urusan / Bidang Urusan / Program / Kegiatan / Sub	Indikator Program / Kegiatan / Sub Kegiatan	Rencana Kerja Tahun 2024			Catatan Penting	Prakiraan Maju Rencana Tahun 2025	
							Target	Lokasi	Pagu Indikatif (Rp)		Target	Pagu Indikatif (Rp)
1					2	3	4	5	6	7	4	9
2	13	04	2.01	0007	Evaluasi dan Pengawasan Peraturan Desa	Jumlah Dokumen Hasil Evaluasi dan Pengawasan Peraturan Desa	39 Dokumen	- Kab. Konawe Utara, Semua Kecamatan, Semua Kel/Desa	47.217.375		39 Dokumen	52.967.375
2	13	04	2.01	0008	Pembinaan dan Pemberdayaan BUM Desa dan Lembaga Kerja Sama antar Desa	Jumlah Dokumen Hasil Pembinaan dan Pemberdayaan BUM Desa dan Lembaga Kerja Sama antar Desa	32 Dokumen	- Kab. Konawe Utara, Semua Kecamatan, Semua Kel/Desa	135.322.000		32 Dokumen	161.072.000
2	13	04	2.01	0009	Penyelenggaraan Pemilihan, Pengangkatan dan Pemberhentian Kepala Desa	Jumlah Laporan Hasil Penyelenggaraan Pemilihan, Pengangkatan dan Pemberhentian Kepala Desa	30 Laporan	- Kab. Konawe Utara, Semua Kecamatan, Semua Kel/Desa	750.000.000		30 Laporan	525.000.000
2	13	04	2.01	0010	Fasilitasi Pengangkatan dan Pemberhentian Perangkat Desa	Jumlah Laporan Fasilitasi Pengangkatan dan Pemberhentian Perangkat Desa	30 Laporan	- Kab. Konawe Utara, Semua Kecamatan, Semua Kel/Desa	37.500.000		30 Laporan	43.250.000
2	13	04	2.01	0011	Fasilitasi Penyusunan Profil Desa	Jumlah Dokumen Profil Desa yang tersusun	20 Dokumen	- Kab. Konawe Utara, Semua Kecamatan, Semua Kel/Desa	40.500.000		20 Dokumen	46.250.000
2	13	04	2.01	0012	Fasilitasi Manajemen Pemerintahan Desa	Jumlah Dokumen Hasil Fasilitasi Manajemen Pemerintahan Desa	39 Dokumen	- Kab. Konawe Utara, Semua Kecamatan, Semua Kel/Desa	31.500.000		39 Dokumen	37.250.000
2	13	04	2.01	0013	Fasilitasi Pengelolaan Aset Desa	Jumlah Dokumen Hasil Fasilitasi Pengelolaan Aset Desa	39 Dokumen	- Kab. Konawe Utara, Semua Kecamatan, Semua Kel/Desa	32.100.000		39 Dokumen	37.850.000
2	13	04	2.01	0014	Pembinaan Peningkatan Kapasitas Anggota BPD	Jumlah Anggota BPD yang Mengikuti Pembinaan Peningkatan Kapasitas	125 Orang	- Kab. Konawe Utara, Semua Kecamatan, Semua Kel/Desa	23.872.000		125 Orang	29.622.000
2	13	04	2.01	0015	Fasilitasi Penetapan dan Penegasan Batas Desa	Jumlah Desa yang Difasilitasi dalam Penetapan Dan Penegasan Batas Desa	39 Desa	- Kab. Konawe Utara, Semua Kecamatan, Semua Kel/Desa	32.300.000		39 Desa	38.050.000
2	13	04	2.01	0016	Fasilitasi Pembinaan Laporan Kepala Desa	Jumlah Laporan Hasil Fasilitasi Pembinaan Laporan Kepala Desa	39 Laporan	- Kab. Konawe Utara, Semua Kecamatan, Semua Kel/Desa	39.000.000		39 Laporan	44.750.000

Kode					Urusan / Bidang Urusan / Program / Kegiatan / Sub	Indikator Program / Kegiatan / Sub Kegiatan	Rencana Kerja Tahun 2024			Catatan Penting	Prakiraan Maju Rencana Tahun 2025	
							Target	Lokasi	Pagu Indikatif (Rp)		Target	Pagu Indikatif (Rp)
1					2	3	4	5	6	7	4	9
2	13	04	2.01	0017	Pelaksanaan Penugasan Urusan/Kewenangan Kabupaten/Kota yang Dilaksanakan oleh Desa	Jumlah Dokumen Penugasan Urusan/Kewenangan Kabupaten/Kota yang Dilaksanakan oleh Desa	39 Dokumen	- Kab. Konawe Utara, Semua Kecamatan, Semua Kel/Desa	36.000.000		39 Dokumen	41.750.000
2	13	04	2.01	0018	Fasilitasi Evaluasi Perkembangan Desa serta Lomba Desa dan Kelurahan	Jumlah Dokumen Hasil Evaluasi Perkembangan Desa serta Lomba Desa dan Kelurahan	14 Dokumen	- Kab. Konawe Utara, Semua Kecamatan, Semua Kel/Desa	103.942.563		14 Dokumen	116.817.563
2	13	05			PROGRAM PEMBERDAYAAN LEMBAGA KEMASYARAKATAN, LEMBAGA ADAT DAN MASYARAKAT HUKUM ADAT	Persentase 1(satu) BUMDes dalam 1(satu) Desa Yang Aktif	100%		1.637.635.754		100%	1.786.855.754
2	13	05	2.01		Pemberdayaan Lembaga Kemasyarakatan yang Bergerak di Bidang Pemberdayaan Desa dan Lembaga Adat Tingkat Daerah Kabupaten/Kota serta Pemberdayaan Masyarakat Hukum Adat yang Masyarakat Pelakunya Hukum Adat yang Sama dalam Daerah Kabupaten/Kota	Terlaksananya Pemberdayaan Lembaga Kemasyarakatan yang Bergerak di Bidang Pemberdayaan Desa/Kelurahandan Lembaga Adat Tingkat Daerah Kabupaten/Kotaserta Pemberdayaan Masyarakat Hukum Adat yang Masyarakat Pelakunya Hukum Adat yang Sama dalam Daerah Kabupaten/Kota	100%		1.637.635.754		100%	1.786.855.754
2	13	05	2.01	0001	Identifikasi dan Inventarisasi Masyarakat Hukum Adat	Jumlah Dokumen Hasil Identifikasi dan Inventarisasi Masyarakat Hukum Adat	39 Dokumen	- Kab. Konawe Utara, Semua Kecamatan, Semua Kel/Desa	42.700.000		39 Dokumen	52.700.000
2	13	05	2.01	0002	Fasilitasi Penataan, Pemberdayaan dan Pendayagunaan Kelembagaan Lembaga Kemasyarakatan Desa/Kelurahan (RT, RW, PKK, Posyandu, LPM, dan Karang Taruna), Lembaga Adat Desa/Kelurahan dan Masyarakat Hukum Adat	Jumlah Dokumen Hasil Penataan, Pemberdayaan dan Pendayagunaan Kelembagaan Lembaga Kemasyarakatan Desa/Kelurahan (RT, RW, PKK, Posyandu, LPM, dan Karang Taruna), Lembaga Adat Desa/Kelurahan dan Masyarakat Hukum Adat	39 Dokumen	- Kab. Konawe Utara, Semua Kecamatan, Semua Kel/Desa	42.500.000		39 Dokumen	52.500.000

Kode					Urusan / Bidang Urusan / Program / Kegiatan / Sub	Indikator Program / Kegiatan / Sub Kegiatan	Rencana Kerja Tahun 2024			Catatan Penting	Prakiraan Maju Rencana Tahun 2025	
							Target	Lokasi	Pagu Indikatif (Rp)		Target	Pagu Indikatif (Rp)
1					2	3	4	5	6	7	4	9
2	13	05	2.01	0003	Peningkatan Kapasitas Kelembagaan Lembaga Kemasyarakatan Desa/Kelurahan (RT, RW, PKK, Posyandu, LPM, dan Karang Taruna), Lembaga Adat Desa/Kelurahan dan Masyarakat Hukum Adat	Jumlah Lembaga Kemasyarakatan Desa/Kelurahan (RT, RW, PKK, Posyandu, LPM, dan Karang Taruna), Lembaga Adat Desa/Kelurahan dan Masyarakat Hukum Adat yang Ditingkatkan Kapasitasnya	39 Lembaga	- Kab. Konawe Utara, Semua Kecamatan, Semua Kel/Desa	42.000.000		39 Lembaga	52.000.000
2	13	05	2.01	0004	Fasilitasi Penyediaan Sarana dan Prasarana Kelembagaan Lembaga Kemasyarakatan Desa/Kelurahan (RT, RW, PKK, Posyandu, LPM, dan Karang Taruna), Lembaga Adat Desa/Kelurahan dan Masyarakat Hukum Adat	Jumlah Sarana dan Prasarana Kelembagaan Lembaga Kemasyarakatan Desa/Kelurahan (RT, RW, PKK, Posyandu, LPM, dan Karang Taruna), Lembaga Adat Desa/Kelurahan dan Masyarakat Hukum Adat	39 Unit	- Kab. Konawe Utara, Semua Kecamatan, Semua Kel/Desa	42.400.000		39 Unit	52.400.000
2	13	05	2.01	0005	Fasilitasi Pengembangan Usaha Ekonomi Masyarakat dan Pemerintah Desa dalam Meningkatkan Pendapatan Asli Desa	Jumlah Dokumen Hasil Fasilitasi Pengembangan Usaha Ekonomi Masyarakat dan Pemerintah Desa dalam Meningkatkan Pendapatan Asli Desa	32 Dokumen	- Kab. Konawe Utara, Semua Kecamatan, Semua Kel/Desa	75.266.000		32 Dokumen	84.486.000
2	13	05	2.01	0006	Fasilitasi Pemerintah Desa dalam Pemanfaatan Teknologi Tepat Guna	Jumlah Laporan Hasil Fasilitasi Pemerintah Desa dalam Pemanfaatan Teknologi Tepat Guna	32 Laporan	- Kab. Konawe Utara, Semua Kecamatan, Semua Kel/Desa	235.727.340		32 Laporan	255.727.340
2	13	05	2.01	0007	Fasilitasi Bulan Bhakti Gotong Royong Masyarakat	Jumlah Laporan Hasil Fasilitasi Bulan Bhakti Gotong Royong Masyarakat	32 Laporan	- Kab. Konawe Utara, Semua Kecamatan, Semua Kel/Desa	71.186.934		32 Laporan	81.186.934
2	13	05	2.01	0008	Fasilitasi Penyelenggaraan Ketentraman, Ketertiban dan Perlindungan Masyarakat Desa	Jumlah Dokumen Hasil Fasilitasi Penyelenggaraan Ketentraman, Ketertiban dan Perlindungan Masyarakat Desa	39 Dokumen	- Kab. Konawe Utara, Semua Kecamatan, Semua Kel/Desa	46.200.000		39 Dokumen	56.200.000

Kode					Urusan / Bidang Urusan / Program / Kegiatan / Sub	Indikator Program / Kegiatan / Sub Kegiatan	Rencana Kerja Tahun 2024			Catatan Penting	Prakiraan Maju Rencana Tahun 2025	
							Target	Lokasi	Pagu Indikatif (Rp)		Target	Pagu Indikatif (Rp)
1					2	3	4	5	6	7	4	9
2	13	05	2.01	0009	Fasilitasi Tim Penggerak PKK dalam Penyelenggaraan Gerakan Pemberdayaan Masyarakat dan Kesejahteraan Keluarga	Jumlah Dokumen Hasil Fasilitasi Tim Penggerak PKK dalam Penyelenggaraan Gerakan Pemberdayaan Masyarakat dan Kesejahteraan Keluarga	32 Dokumen	- Kab. Konawe Utara, Semua Kecamatan, Semua Kel/Desa	479.827.740		32 Dokumen	499.827.740
2	13	05	2.01	0010	Peningkatan Kesadaran Keluarga dalam Membangun Kerja Sama antar-Keluarga, Warga, dan Kelompok Masyarakat	Jumlah Keluarga yang Mengikuti Peningkatan Kesadaran Keluarga dalam Membangun Kerja Sama antar-Keluarga, Warga, dan Kelompok Masyarakat	32 Keluarga	- Kab. Konawe Utara, Semua Kecamatan, Semua Kel/Desa	479.827.740		32 Keluarga	499.827.740
2	13	05	2.01	0011	Peningkatan Kesadaran Keluarga dalam Peningkatan Pendidikan dan Keterampilan untuk Mewujudkan Sumber Daya Manusia yang Berkualitas dan Berdaya Saing	Jumlah Keluarga yang Mengikuti Peningkatan Kesadaran Keluarga dalam Peningkatan Pendidikan dan Keterampilan untuk Mewujudkan Sumber Daya Manusia yang Berkualitas dan Berdaya Saing	39 Keluarga	- Kab. Konawe Utara, Semua Kecamatan, Semua Kel/Desa	80.000.000		39 Keluarga	100.000.000
					DINAS PENGENDALIAN PENDUDUK DAN KELUARGA BERENCANA				20.127.011.052			20.539.903.252
2					URUSAN PEMERINTAHAN WAJIB YANG TIDAK BERKAITAN DENGAN PELAYANAN DASAR				20.127.011.052			20.539.903.252
2	14				URUSAN PEMERINTAHAN BIDANG PENGENDALIAN PENDUDUK DAN KELUARGA BERENCANA				20.127.011.052			20.539.903.252
2	14	01			PROGRAM PENUNJANG URUSAN PEMERINTAHAN DAERAH KABUPATEN/KOTA	Persentase pelaksanaan program penunjang SKPD	100%		7.189.465.052		100%	7.457.292.252
2	14	01	2.01		Perencanaan, Penganggaran, dan Evaluasi Kinerja Perangkat Daerah	Persentase Capaian Kinerja Perangkat Daerah	100%		126.643.000		100%	156.000.000

Kode					Urusan / Bidang Urusan / Program / Kegiatan / Sub	Indikator Program / Kegiatan / Sub Kegiatan	Rencana Kerja Tahun 2024			Catatan Penting	Prakiraan Maju Rencana Tahun 2025	
							Target	Lokasi	Pagu Indikatif (Rp)		Target	Pagu Indikatif (Rp)
1					2	3	4	5	6	7	4	9
2	14	01	2.01	0001	Penyusunan Dokumen Perencanaan Perangkat Daerah	Jumlah Dokumen Perencanaan Perangkat Daerah	3 Dokumen	- Kab. Konawe Utara, Asera, Wanggudu	52.000.000		3 Dokumen	78.000.000
2	14	01	2.01	0006	Koordinasi dan Penyusunan Laporan Capaian Kinerja dan Ikhtisar Realisasi Kinerja SKPD	Jumlah Laporan Capaian Kinerja dan Ikhtisar Realisasi Kinerja SKPD dan Laporan Hasil Koordinasi Penyusunan Laporan Capaian Kinerja dan Ikhtisar Realisasi Kinerja SKPD	15 Laporan	- Kab. Konawe Utara, Asera, Wanggudu	48.800.000		15 Laporan	52.100.000
2	14	01	2.01	0007	Evaluasi Kinerja Perangkat Daerah	Jumlah Laporan Evaluasi Kinerja Perangkat Daerah	1 Laporan	- Kab. Konawe Utara, Asera, Wanggudu	25.843.000		1 Laporan	25.900.000
2	14	01	2.02		Administrasi Keuangan Perangkat Daerah	Persentase capaian pelayanan Adminsitasi Keuangan	100%		4.116.061.252		100%	4.116.991.252
2	14	01	2.02	0001	Penyediaan Gaji dan Tunjangan ASN	Jumlah Orang yang Menerima Gaji dan Tunjangan ASN	45 Orang/bulan	- Kab. Konawe Utara, Asera, Wanggudu	3.862.781.252		45 Orang/bulan	3.862.781.252
2	14	01	2.02	0002	Penyediaan Administrasi Pelaksanaan Tugas ASN	Jumlah Dokumen Hasil Penyediaan Administrasi Pelaksanaan Tugas ASN	18 Dokumen	- Kab. Konawe Utara, Asera, Wanggudu	205.680.000		18 Dokumen	205.680.000
2	14	01	2.02	0005	Koordinasi dan Penyusunan Laporan Keuangan Akhir Tahun SKPD	Jumlah Laporan Keuangan Akhir Tahun SKPD dan Laporan Hasil Koordinasi Penyusunan Laporan Keuangan Akhir Tahun SKPD	20 Laporan	- Kab. Konawe Utara, Asera, Wanggudu	47.600.000		20 Laporan	48.530.000
2	14	01	2.05		Administrasi Kepegawaian Perangkat Daerah	Persentase pelayanan Administrasi Kepegawaian	100%		334.700.800		100%	383.620.000
2	14	01	2.05	0002	Pengadaan Pakaian Dinas beserta Atribut Kelengkapannya	Jumlah Paket Pakaian Dinas beserta Atribut Kelengkapan	60 Paket	- Kab. Konawe Utara, Asera, Wanggudu	150.250.800		60 Paket	155.620.000
2	14	01	2.05	0009	Pendidikan dan Pelatihan Pegawai Berdasarkan Tugas dan Fungsi	Jumlah Pegawai Berdasarkan Tugas dan Fungsi yang Mengikuti Pendidikan dan Pelatihan	15 Orang	- Kab. Konawe Utara, Asera, Wanggudu	184.450.000		15 Orang	228.000.000
2	14	01	2.06		Administrasi Umum Perangkat Daerah	Persentase Pelayanan Umum Perangkat Daeah	100%		1.602.844.000		100%	1.617.240.000

Kode					Urusan / Bidang Urusan / Program / Kegiatan / Sub	Indikator Program / Kegiatan / Sub Kegiatan	Rencana Kerja Tahun 2024			Catatan Penting	Prakiraan Maju Rencana Tahun 2025		
							Target	Lokasi	Pagu Indikatif (Rp)		Target	Pagu Indikatif (Rp)	
1					2	3	4	5	6	7	4	9	
2	14	01	2.06	0004	Penyediaan Bahan Logistik Kantor	Jumlah Paket Bahan Logistik Kantor yang Disediakan	2200 Paket	- Kab. Konawe Utara, Asera, Wanggudu	655.750.000			2200 Paket	668.750.000
2	14	01	2.06	0005	Penyediaan Barang Cetak dan Penggandaan	Jumlah Paket Barang Cetak dan Penggandaan yang Disediakan	25700 Paket	- Kab. Konawe Utara, Asera, Wanggudu	74.354.000			25700 Paket	75.750.000
2	14	01	2.06	0009	Penyelenggaraan Rapat Koordinasi dan Konsultasi SKPD	Jumlah Laporan Penyelenggaraan Rapat Koordinasi dan Konsultasi SKPD	150 Laporan	- Kab. Konawe Utara, Asera, Wanggudu	872.740.000			150 Laporan	872.740.000
2	14	01	2.07		Pengadaan Barang Milik Daerah Penunjang Urusan Pemerintah Daerah	Persentase tersedianya barang milik daerah	100%		255.600.000			100%	420.400.000
2	14	01	2.07	0010	Pengadaan Sarana dan Prasarana Gedung Kantor atau Bangunan Lainnya	Jumlah Unit Sarana dan Prasarana Gedung Kantor atau Bangunan Lainnya yang Disediakan	20 Unit	- Kab. Konawe Utara, Asera, Wanggudu	255.600.000			20 Unit	420.400.000
2	14	01	2.08		Penyediaan Jasa Penunjang Urusan Pemerintahan Daerah	Persentase tersedianya jasa penunjang SKPD	100%		472.966.000			100%	473.041.000
2	14	01	2.08	0001	Penyediaan Jasa Surat Menyurat	Jumlah Laporan Penyediaan Jasa Surat Menyurat	157 Laporan	- Kab. Konawe Utara, Asera, Wanggudu	1.650.000			157 Laporan	1.725.000
2	14	01	2.08	0002	Penyediaan Jasa Komunikasi, Sumber Daya Air dan Listrik	Jumlah Laporan Penyediaan Jasa Komunikasi, Sumber Daya Air dan Listrik yang Disediakan	24506.88 Laporan	- Kab. Konawe Utara, Asera, Wanggudu	36.100.000			24506.88 Laporan	36.100.000
2	14	01	2.08	0004	Penyediaan Jasa Pelayanan Umum Kantor	Jumlah Laporan Penyediaan Jasa Pelayanan Umum Kantor yang Disediakan	100 Laporan	- Kab. Konawe Utara, Asera, Wanggudu	435.216.000			100 Laporan	435.216.000
2	14	01	2.09		Pemeliharaan Barang Milik Daerah Penunjang Urusan Pemerintahan Daerah	Persentase Layak Pakai Barang Milik Daerah	95%		280.650.000			95%	290.000.000
2	14	01	2.09	0001	Penyediaan Jasa Pemeliharaan, Biaya Pemeliharaan, dan Pajak Kendaraan Perorangan Dinas atau Kendaraan Dinas Jabatan	Jumlah Kendaraan Perorangan Dinas atau Kendaraan Dinas Jabatan yang Dipelihara dan Dibayarkan Pajaknya	55 Unit	- Kab. Konawe Utara, Asera, Wanggudu	215.650.000			55 Unit	225.000.000

Kode					Urusan / Bidang Urusan / Program / Kegiatan / Sub	Indikator Program / Kegiatan / Sub Kegiatan	Rencana Kerja Tahun 2024			Catatan Penting	Prakiraan Maju Rencana Tahun 2025	
							Target	Lokasi	Pagu Indikatif (Rp)		Target	Pagu Indikatif (Rp)
1					2	3	4	5	6	7	4	9
2	14	01	2.09	0009	Pemeliharaan/Rehabilitasi Gedung Kantor dan Bangunan Lainnya	Jumlah Gedung Kantor dan Bangunan Lainnya yang Dipelihara/Direhabilitasi	5 Unit	- Kab. Konawe Utara, Asera, Wanggudu	65.000.000		5 Unit	65.000.000
2	14	02			PROGRAM PENGENDALIAN PENDUDUK	Persentase pertumbuhan penduduk	7,76		860.346.000		8,11	891.811.000
2	14	02	2.01		Pemaduan dan Sinkronisasi Kebijakan Pemerintah Daerah Provinsi dengan Pemerintah Daerah Kabupaten/Kota dalam rangka Pengendalian Kuantitas Penduduk	Peersentase Dukungan Kebijakan Pemerintah dalam Pengendalian Kuantitas Penduduk	100%		474.832.500		100%	504.832.500
2	14	02	2.01	0002	Penyusunan dan Pemanfaatan Grand Design Pembangunan Kependudukan (GDPK) Tingkat Kabupaten/Kota	Jumlah Dokumen Penyusunan dan Pemanfaatan Grand Design Pembangunan Kependudukan (GDPK) Tingkat Kabupaten/Kota	1 Dokumen	- Kab. Konawe Utara, Asera, Wanggudu	250.000.000		1 Dokumen	255.000.000
2	14	02	2.01	0004	Pelaksanaan Survei/Pendataan Indeks Pengetahuan Masyarakat tentang Kependudukan	Jumlah Survei/Pendataan Indeks Pengetahuan Masyarakat tentang Kependudukan	15 Dokumen	- Kab. Konawe Utara, Asera, Wanggudu	74.832.500		15 Dokumen	74.832.500
2	14	02	2.01	0020	Penyerasian Kebijakan Pembangunan Daerah Kabupaten/Kota terhadap Pembangunan Keluarga, Kependudukan, dan Keluarga Berencana (Bangga Kencana)	Jumlah Dokumen Hasil Penyerasian Kebijakan Pembangunan Daerah Kabupaten/Kota Program Bangga Kencana (Pembangunan Keluarga, Kependudukan, dan Keluarga Berencana)	250 Dokumen	- Kab. Konawe Utara, Asera, Wanggudu	150.000.000		250 Dokumen	175.000.000
2	14	02	2.02		Pemetaan Perkiraan Pengendalian Penduduk Cakupan Daerah Kabupaten/Kota	Persentase Pengendalian Penduduk yang terpetakan	92%		385.513.500		93,50%	386.978.500
2	14	02	2.02	0009	Pembinaan dan Pengawasan Penyelenggaraan Sistem Informasi Keluarga	Jumlah Laporan Pembinaan dan Pengawasan Penyelenggaraan Sistem Informasi Keluarga	13 Laporan	- Kab. Konawe Utara, Asera, Wanggudu	190.235.000		13 Laporan	190.235.000
2	14	02	2.02	0011	Penyediaan Data dan Informasi Keluarga	Jumlah Data dan Informasi Keluarga yang Tersedianya	20 Dokumen	- Kab. Konawe Utara, Asera, Wanggudu	31.243.500		20 Dokumen	31.243.500

Kode					Urusan / Bidang Urusan / Program / Kegiatan / Sub	Indikator Program / Kegiatan / Sub Kegiatan	Rencana Kerja Tahun 2024			Catatan Penting	Prakiraan Maju Rencana Tahun 2025	
							Target	Lokasi	Pagu Indikatif (Rp)		Target	Pagu Indikatif (Rp)
1					2	3	4	5	6	7	4	9
2	14	02	2.02	0012	Pencatatan dan Pengumpulan Data Keluarga	Jumlah Laporan Pencatatan dan Pengumpulan Data Keluarga	5 Laporan	- Kab. Konawe Utara, Asera, Wanggudu	75.500.000		5 Laporan	76.500.000
2	14	02	2.02	0018	Pembinaan dan Pengawasan Pencatatan dan Pelaporan Program Bangga Kencana	Jumlah Laporan hasil Pelaksanaan Pembinaan dan pengawasan Program Bangga Kencana	13 Laporan	- Kab. Konawe Utara, Asera, Wanggudu	88.535.000		13 Laporan	89.000.000
2	14	03			PROGRAM PEMBINAAN KELUARGA BERENCANA (KB)	Jumlah Peserta KB Aktif	11957		7.864.900.000		11973	8.306.500.000
2	14	03	2.01		Pelaksanaan Advokasi, Komunikasi, Informasi dan Edukasi (KIE) Pengendalian Penduduk dan KB Sesuai Kearifan Budaya Lokal	Persentase Capaian Kepesertaan KB melalui Advokasi dan KIE	100%		2.264.300.000		100%	2.450.300.000
2	14	03	2.01	0008	Pengendalian Program KKBPK	Jumlah Laporan Hasil Pengendalian Program KKBPK	13 Laporan	- Kab. Konawe Utara, Semua Kecamatan, Semua Kel/Desa	80.000.000		13 Laporan	89.000.000
2	14	03	2.01	0009	Penyediaan dan Distribusi Sarana KIE Program Bangga Kencana	Jumlah Unit Sarana Penyediaan dan Pendistribusian KIE Program Bangga Kencana (Pembangunan Keluarga, Kependudukan, dan Keluarga Berencana)	20 Unit	- Kab. Konawe Utara, Asera, Wanggudu	450.000.000		20 Unit	600.000.000
2	14	03	2.01	0010	Pengelolaan Operasional dan Sarana di Balai Penyuluhan Bangga Kencana	Jumlah Laporan Hasil Pengelolaan Operasional dan Sarana di Balai Penyuluhan Bangga Kencana (Pembangunan Keluarga, Kependudukan, dan Keluarga Berencana)	13 Laporan	- Kab. Konawe Utara, Asera, Wanggudu	855.000.000		13 Laporan	875.000.000

Kode					Urusan / Bidang Urusan / Program / Kegiatan / Sub	Indikator Program / Kegiatan / Sub Kegiatan	Rencana Kerja Tahun 2024			Catatan Penting	Prakiraan Maju Rencana Tahun 2025	
							Target	Lokasi	Pagu Indikatif (Rp)		Target	Pagu Indikatif (Rp)
1					2	3	4	5	6	7	4	9
2	14	03	2.01	0011	Pelaksanaan Mekanisme Operasional Program Bangga Kencana melalui Rapat Koordinasi Kecamatan (Rakorcam), Rapat Koordinasi Desa (Rakordes), dan Mini Lokakarya (Minilok)	Jumlah Laporan Mekanisme Operasional Program Bangga Kencana (Pembangunan Keluarga, Kependudukan, dan Keluarga Berencana) Melalui Rapat Koordinasi Kecamatan (Rakorcam), Rapat Koordinasi Desa (Rakordes), dan Mini Lokakarya (Minilok)	13 Laporan	- Kab. Konawe Utara, Semua Kecamatan, Semua Kel/Desa	169.000.000		13 Laporan	170.000.000
2	14	03	2.01	0012	Promosi dan KIE Program Bangga Kencana Melalui Media Massa Cetak dan Elektronik serta Media Luar Ruang	Jumlah Dokumen Promosi dan KIE Program Bangga Kencana (Pembangunan Keluarga, Kependudukan, dan Keluarga Berencana) Melalui Media Massa Cetak dan Elektronik serta Media Luar Ruang	1 Dokumen	- Kab. Konawe Utara, Asera, Wanggudu	150.000.000		1 Dokumen	156.000.000
2	14	03	2.01	0013	Komunikasi, Informasi dan Edukasi (KIE) Program Bangga Kencana sesuai Kearifan Budaya Lokal	Jumlah Komunikasi, Informasi dan Edukasi (KIE) Program Bangga Kencana (Pembangunan Keluarga, Kependudukan, dan Keluarga Berencana) sesuai Kearifan Budaya Lokal yang dilaksanakan	3.5 Dokumen	- Kab. Konawe Utara, Asera, Wanggudu	467.800.000		3.5 Dokumen	467.800.000
2	14	03	2.01	0014	Advokasi Program Bangga kencana oleh pokja advokasi kepada Stakeholders dan Mitra Kerja	Jumlah Organisasi yang Mendapatkan Advokasi Program Bangga Kencana (Pembangunan Keluarga, Kependudukan, dan Keluarga Berencana) kepada Stakeholders dan Mitra Kerja	700 Organisasi	- Kab. Konawe Utara, Asera, Wanggudu	92.500.000		700 Organisasi	92.500.000
2	14	03	2.02		Pendayagunaan Tenaga Penyuluh KB/Petugas Lapangan KB (PKB/PLKB)	Persentase Peran PKB/PLKB dan IMP dalam Pencapaian Kinerja Program KKBPK Lini Lapangan	55%		1.313.000.000		60%	1.330.500.000

Kode					Urusan / Bidang Urusan / Program / Kegiatan / Sub	Indikator Program / Kegiatan / Sub Kegiatan	Rencana Kerja Tahun 2024			Catatan Penting	Prakiraan Maju Rencana Tahun 2025	
							Target	Lokasi	Pagu Indikatif (Rp)		Target	Pagu Indikatif (Rp)
1					2	3	4	5	6	7	4	9
2	14	03	2.02	0004	Penggerakan Kader Institusi Masyarakat Pedesaan (IMP)	Jumlah Kader yang Mengikuti Penggerakan Kader Institusi Masyarakat Pedesaan (IMP)	680 Orang	- Kab. Konawe Utara, Asera, Wanggudu	816.000.000		680 Orang	816.000.000
2	14	03	2.02	0005	Pembinaan IMP dan Program Bangga Kencana di Lini Lapangan oleh PKB/PLKB	Jumlah Organisasi yang Mengikuti Pembinaan IMP dan Program Bangga Kencana (Pembangunan Keluarga, Kependudukan, dan Keluarga Berencana) di Lini Lapangan oleh PKB/PLKB	1200 Organisasi	- Kab. Konawe Utara, Asera, Wanggudu	247.000.000		1200 Organisasi	249.500.000
2	14	03	2.02	0006	Fasilitasi Pelaksanaan Penyuluhan, Penggerakan, Pelayanan dan Pengembangan Program Bangga Kencana untuk Petugas Keluarga Berencana/Penyuluh Lapangan Keluarga Berencana (PKB/PLKB)	Jumlah Laporan Hasil Penguatan Pelaksanaan Penyuluhan, Penggerakan, Pelayanan dan Pengembangan Program Bangga Kencana (Pembangunan Keluarga, Kependudukan, dan Keluarga Berencana) untuk Petugas Keluarga Berencana/Penyuluh Lapangan Keluarga Berencana (PKB/PLKB)	130 Laporan	- Kab. Konawe Utara, Asera, Wanggudu	250.000.000		130 Laporan	265.000.000
2	14	03	2.03		Pengendalian dan Pendistribusian Kebutuhan Alat dan Obat Kontrasepsi serta Pelaksanaan Pelayanan KB di Daerah Kabupaten/Kota	Persentase Penyaluran Alkon	100%		3.385.600.000		100%	3.397.500.000
2	14	03	2.03	0001	Pengendalian Pendistribusian Alat dan Obat Kontrasepsi dan Sarana Penunjang Pelayanan KB ke Fasilitas Kesehatan Termasuk Jaringan dan Jejaringnya	Jumlah Laporan Pengendalian Pendistribusian Alat dan Obat Kontrasepsi dan Sarana Penunjang Pelayanan KB ke Fasilitas Kesehatan Termasuk Jaringan dan Jejaringnya	25 Laporan	- Kab. Konawe Utara, Asera, Wanggudu	37.500.000		25 Laporan	38.100.000

Kode					Urusan / Bidang Urusan / Program / Kegiatan / Sub	Indikator Program / Kegiatan / Sub Kegiatan	Rencana Kerja Tahun 2024			Catatan Penting	Prakiraan Maju Rencana Tahun 2025	
							Target	Lokasi	Pagu Indikatif (Rp)		Target	Pagu Indikatif (Rp)
1					2	3	4	5	6	7	4	9
2	14	03	2.03	0003	Peningkatan Kesertaan Penggunaan Metode Kontrasepsi Jangka Panjang (MKJP)	Jumlah Orang yang Mengikuti Kesertaan Penggunaan Metode Kontrasepsi Jangka Panjang (MKJP)	200 Orang	- Kab. Konawe Utara, Asera, Wanggudu	283.100.000		200 Orang	283.100.000
2	14	03	2.03	0005	Penyusunan Rencana Kebutuhan Alat dan Obat Kontrasepsi (Alokon) dan Sarana Penunjang Pelayanan KB	Jumlah Dokumen Penyusunan Rencana Kebutuhan Alat dan Obat Kontrasepsi (Alokon) dan Sarana Penunjang Pelayanan KB	25 Dokumen	- Kab. Konawe Utara, Asera, Wanggudu	97.200.000		25 Dokumen	97.200.000
2	14	03	2.03	0006	Penyediaan Sarana Penunjang Pelayanan KB	Jumlah Unit Sarana Penunjang Pelayanan KB	13 Unit	- Kab. Konawe Utara, Asera, Wanggudu	1.750.000.000		13 Unit	1.750.000.000
2	14	03	2.03	0007	Pembinaan Pasca Pelayanan bagi Peserta KB	Jumlah Orang yang Mengikuti Pembinaan Pasca Pelayanan bagi Peserta KB	4.135 Orang	- Kab. Konawe Utara, Asera, Wanggudu	142.500.000		4.135 Orang	148.300.000
2	14	03	2.03	0008	Pembinaan Pelayanan Keluarga Berencana dan Kesehatan Reproduksi di Fasilitas Kesehatan Termasuk Jaringan dan Jejaringnya	Jumlah Laporan Hasil Pembinaan Pelayanan Keluarga Berencana dan Kesehatan Reproduksi di Fasilitas Kesehatan Termasuk Jaringan dan Jejaringnya	155 Laporan	- Kab. Konawe Utara, Asera, Wanggudu	32.000.000		155 Laporan	35.000.000
2	14	03	2.03	0010	Peningkatan Kompetensi Tenaga Pelayanan Keluarga Berencana dan Kesehatan Reproduksi	Jumlah Tenaga Pelayanan yang Mengikuti Peningkatan Kompetensi Tenaga Pelayanan Keluarga Berencana dan Kesehatan Reproduksi	150 Orang	- Kab. Konawe Utara, Asera, Wanggudu	710.000.000		150 Orang	710.000.000
2	14	03	2.03	0013	Peningkatan Kesertaan KB Pria	Jumlah Akseptor yang Mendapat Peningkatan Kesetaraan KB Pria	150 Orang	- Kab. Konawe Utara, Asera, Wanggudu	135.000.000		150 Orang	137.500.000
2	14	03	2.03	0015	Peningkatan Kompetensi Pengelola dan Petugas Logistik Alat dan Obat Kontrasepsi serta Sarana Penunjang Pelayanan KB	Jumlah Pengelola dan Petugas yang mengikuti Peningkatan Kompetensi Pengelola dan Petugas Logistik Alat dan Obat Kontrasepsi serta Sarana Penunjang Pelayanan KB	100 Orang	- Kab. Konawe Utara, Asera, Wanggudu	198.300.000		100 Orang	198.300.000

Kode				Urusan / Bidang Urusan / Program / Kegiatan / Sub	Indikator Program / Kegiatan / Sub Kegiatan	Rencana Kerja Tahun 2024			Catatan Penting	Prakiraan Maju Rencana Tahun 2025		
						Target	Lokasi	Pagu Indikatif (Rp)		Target	Pagu Indikatif (Rp)	
1				2	3	4	5	6	7	4	9	
2	14	03	2.04		Pemberdayaan dan Peningkatan Peran Serta Organisasi Masyarakat Tingkat Daerah Kabupaten/Kota dalam Pelaksanaan Pelayanan dan Pembinaan Kesertaan Ber-KB	Persentase Peran Serta Ormas dalam Pelayanan dan Pembinaan Kesertaan ber-KB	50%		902.000.000		55%	1.128.200.000
2	14	03	2.04	0001	Penguatan Peran Serta Organisasi Masyarakat dan Mitra Kerja Lainnya dalam Pelaksanaan Pelayanan dan Pembinaan Kesertaan Ber-KB	Jumlah Organisasi yang Mendapatkan Penguatan Peran Serta Organisasi Masyarakat dan Mitra Kerja Lainnya dalam Pelaksanaan Pelayanan dan Pembinaan Kesertaan Ber-KB	550 Organisasi	- Kab. Konawe Utara, Asera, Wanggudu	162.000.000		550 Organisasi	163.200.000
2	14	03	2.04	0002	Integrasi Pembangunan Lintas Sektor di Kampung KB	Jumlah Dokumen Hasil Integrasi Pembangunan Lintas Sektor di Kampung KB	650 Dokumen	- Kab. Konawe Utara, Asera, Wanggudu	20.000.000		650 Dokumen	210.000.000
2	14	03	2.04	0006	Pelaksanaan dan Pengelolaan Program Bangga Kencana di Kampung Keluarga Berkualitas	Jumlah Kampung Keluarga Berkualitas yang mengikuti Pelaksanaan dan Pengelolaan Program Bangga Kencana (Pembangunan Keluarga, Kependudukan, dan Keluarga Berencana)	15 Kampung	- Kab. Konawe Utara, Semua Kecamatan, Semua Kel/Desa	720.000.000		15 Kampung	755.000.000
2	14	04			PROGRAM PEMBERDAYAAN DAN PENINGKATAN KELUARGA SEJAHTERA (KS)	Persentase Keluarga Sejahtera Cakupan PUS Unmeetneed	82,06% 0,05		4.212.300.000		82,18 0,03	3.884.300.000
2	14	04	2.01		Pelaksanaan Pembangunan Keluarga Melalui Pembinaan Ketahanan dan Kesejahteraan Keluarga	Persentase Peran serta Poktan dalam Pembangunan Keluarga	49%		2.626.580.000		50%	2.263.580.000

Kode					Urusan / Bidang Urusan / Program / Kegiatan / Sub	Indikator Program / Kegiatan / Sub Kegiatan	Rencana Kerja Tahun 2024			Catatan Penting	Prakiraan Maju Rencana Tahun 2025	
							Target	Lokasi	Pagu Indikatif (Rp)		Target	Pagu Indikatif (Rp)
1					2	3	4	5	6	7	4	9
2	14	04	2.01	0008	Promosi dan Sosialisasi Kelompok Kegiatan Ketahanan dan Kesejahteraan Keluarga (Menjadi Orang Tua Hebat, Generasi Berencana, Kelanjutusiaan serta Pengelolaan Keuangan Keluarga)	Jumlah Laporan Hasil Promosi dan Sosialisasi Kelompok Kegiatan Ketahanan dan Kesejahteraan Keluarga (Menjadi Orang Tua Hebat, Generasi Berencana, Kelanjutusiaan serta Pengelolaan Keuangan Keluarga)	1 Laporan	- Kab. Konawe Utara, Semua Kecamatan, Semua Kel/Desa	243.100.000		1 Laporan	150.000.000
2	14	04	2.01	0014	Penumbuhan dan Peningkatan Kesadaran Keluarga dalam Keterlibatan Perencanaan Kehidupan Menuju Keluarga Berkualitas	Jumlah Keluarga yang Mengikuti Penumbuhan dan Peningkatan Kesadaran Keluarga dalam Keterlibatan Perencanaan Kehidupan Menuju Keluarga Berkualitas	1 Keluarga	- Kab. Konawe Utara, Asera, Wanggudu	100.000.000		1 Keluarga	100.000.000
2	14	04	2.01	0017	Promosi dan Sosialisasi Kelompok Kegiatan Ketahanan dan Kesejahteraan Keluarga (BKB, BKR, BKL, PPKS, PIK-R dan Usaha Peningkatan Pendapatan Keluarga Akseptor (UPPKA))	Jumlah Laporan Hasil Promosi dan Sosialisasi Kelompok Kegiatan Ketahanan dan Kesejahteraan Keluarga (BKB, BKR, BKL, PPPKS, PIK-R dan Pemberdayaan Ekonomi Keluarga/UPPKS)	1 Laporan	- Kab. Konawe Utara, Asera, Wanggudu	616.380.000		1 Laporan	616.380.000
2	14	04	2.01	0018	Pengadaan Sarana Kelompok Kegiatan Ketahanan dan Kesejahteraan Keluarga (BKB, BKR, BKL, PPKS, PIK-R dan Usaha Peningkatan Pendapatan Keluarga Akseptor (UPPKA))	Jumlah Unit Sarana Kelompok Kegiatan Ketahanan dan Kesejahteraan Keluarga (BKB, BKR, BKL, PPKS, PIK-R dan Usaha Peningkatan Pendapatan Keluarga Akseptor (UPPKA) yang tersedia	25 Unit	- Kab. Konawe Utara, Asera, Wanggudu	89.400.000		25 Unit	71.100.000

Kode					Urusan / Bidang Urusan / Program / Kegiatan / Sub	Indikator Program / Kegiatan / Sub Kegiatan	Rencana Kerja Tahun 2024			Catatan Penting	Prakiraan Maju Rencana Tahun 2025	
							Target	Lokasi	Pagu Indikatif (Rp)		Target	Pagu Indikatif (Rp)
1					2	3	4	5	6	7	4	9
2	14	04	2.01	0019	Orientasi/Pelatihan Teknis Pelaksana/Kader Ketahanan dan Kesejahteraan Keluarga (BKB, BKR, BKL, PPKS, PIK-R dan Usaha Peningkatan Pendapatan Keluarga Akseptor (UPPKA)	Jumlah kader yang mengikuti Orientasi/Pelatihan Teknis Pelaksana/Kader Ketahanan dan Kesejahteraan Keluarga (BKB, BKR, BKL, PPKS, PIK-R dan Pemberdayaan Ekonomi Keluarga/Usaha Peningkatan Pendapatan Keluarga Akseptor (UPPKA)	3 Orang	- Kab. Konawe Utara, Asera, Wanggudu	141.500.000		3 Orang	76.000.000
2	14	04	2.01	0021	Orientasi dan Pelatihan Teknis Pengelola Ketahanan dan Kesejahteraan Keluarga (BKB, BKR, BKL, PPKS, PIK-R dan Usaha Peningkatan Pendapatan Keluarga Akseptor (UPPKA)	Jumlah Laporan Hasil Orientasi dan Pelatihan Teknis Pengelola Ketahanan dan Kesejahteraan Keluarga (BKB, BKR, BKL, PPKS, PIK-R dan Pemberdayaan Ekonomi Keluarga/UPPKA)	2 Laporan	- Kab. Konawe Utara, Asera, Wanggudu	142.000.000		2 Laporan	60.000.000
2	14	04	2.01	0024	Penyediaan Biaya Operasional bagi Pengelola dan Pelaksana (Kader) Ketahanan dan Kesejahteraan Keluarga (BKB, BKR, BKL, PPKS, PIK-R dan Usaha Peningkatan Pendapatan Keluarga Akseptor (UPPKA)	Jumlah Kader Pengelola dan Pelaksana (Kader) Ketahanan dan Kesejahteraan Keluarga (BKB, BKR, BKL, PPKS, PIK-R dan Usaha Peningkatan Pendapatan Keluarga Akseptor (UPPKA) yang mendapat biaya operasional kegiatan	480 Orang	- Kab. Konawe Utara, Asera, Wanggudu	1.119.000.000		480 Orang	1.119.000.000

Kode					Urusan / Bidang Urusan / Program / Kegiatan / Sub	Indikator Program / Kegiatan / Sub Kegiatan	Rencana Kerja Tahun 2024			Catatan Penting	Prakiraan Maju Rencana Tahun 2025	
							Target	Lokasi	Pagu Indikatif (Rp)		Target	Pagu Indikatif (Rp)
1					2	3	4	5	6	7	4	9
2	14	04	2.01	0028	Pembentukan Kelompok Ketahanan dan Kesejahteraan Keluarga (Bina Keluarga Balita (BKB), Bina Keluarga Remaja (BKR), Pusat Informasi dan Konseling Remaja (PIK-R) Bina Keluarga Lansia (BKL), Usaha Peningkatan Pendapatan Keluarga Akseptor (UPPKA) dan Pemberdayaan Ekonomi Keluarga)	Jumlah Kelompok Ketahanan dan Kesejahteraan Keluarga (Bina Keluarga Balita (BKB), Bina Keluarga Remaja (BKR), Pusat Informasi dan Konseling Remaja (PIK-R) Bina Keluarga Lansia (BKL), Unit Peningkatan Pendapatan Keluarga Akseptor (UPPKA) dan Pemberdayaan Ekonomi Keluarga) yang dibentuk	25 Kelompok	- Kab. Konawe Utara, Semua Kecamatan, Semua Kel/Desa	175.200.000		25 Kelompok	71.100.000
2	14	04	2.02		Pelaksanaan dan Peningkatan Peran Serta Organisasi Kemasyarakatan Tingkat Daerah Kabupaten/ Kota dalam Pembangunan Keluarga Melalui Pembinaan Ketahanan dan Kesejahteraan Keluarga	Persentase Peran serta Ormas dalam Ketahanan dan Kesejahteraan Keluarga	59%		1.585.720.000		60%	1.620.720.000
2	14	04	2.02	0001	Penguatan Kebijakan Daerah dalam rangka Pemberdayaan dan Peningkatan Peran Serta Organisasi Kemasyarakatan dan Mitra Kerja Lainnya dalam Pembinaan Ketahanan dan Kesejahteraan Keluarga (BKB, BKR, BKL, PPPKS, PIK-R dan Pemberdayaan Ekonomi Keluarga/UPPKS)	Jumlah Organisasi yang Mengikuti Penguatan Kebijakan Daerah dalam rangka Pemberdayaan dan Peningkatan Peran Serta Organisasi Kemasyarakatan dan Mitra Kerja Lainnya dalam Pembinaan Ketahanan dan Kesejahteraan Keluarga (BKB, BKR, BKL, PPPKS, PIK-R dan Pemberdayaan Ekonomi Keluarga/UPPKS)	70 Organisasi	- Kab. Konawe Utara, Asera, Wanggudu	635.360.000		70 Organisasi	635.360.000

Kode					Urusan / Bidang Urusan / Program / Kegiatan / Sub	Indikator Program / Kegiatan / Sub Kegiatan	Rencana Kerja Tahun 2024			Catatan Penting	Prakiraan Maju Rencana Tahun 2025	
							Target	Lokasi	Pagu Indikatif (Rp)		Target	Pagu Indikatif (Rp)
1					2	3	4	5	6	7	4	9
2	14	04	2.02	0002	Pendayagunaan Mitra Kerja dan Organisasi Masyarakat dalam Penggerakan Operasional Pembinaan Program Ketahanan dan Kesejahteraan Keluarga (BKB, BKR, BKL, PPPKS, PIK-R dan Pemberdayaan Ekonomi Keluarga/UPPKS)	Jumlah Laporan Pendayagunaan Mitra Kerja dan Organisasi Masyarakat dalam Penggerakan Operasional Pembinaan Program Ketahanan dan Kesejahteraan Keluarga (BKB, BKR, BKL, PPPKS, PIK-R dan Pemberdayaan Ekonomi Keluarga/UPPKS)	70 Laporan	- Kab. Konawe Utara, Asera, Wanggudu	635.360.000		70 Laporan	635.360.000
2	14	04	2.02	0003	Pelaksanaan Peningkatan Kapasitas Mitra dan Organisasi Masyarakat dalam Pengelolaan Program Ketahanan dan Kesejahteraan Keluarga (BKB, BKR, BKL, PPPKS, PIK-R dan Pemberdayaan Ekonomi Keluarga/UPPKS)	Jumlah Organisasi yang Mengikuti Peningkatan Kapasitas Mitra dan Organisasi Masyarakat dalam Pengelolaan Program Ketahanan dan Kesejahteraan Keluarga (BKB, BKR, BKL, PPPKS, PIK-R dan Pemberdayaan Ekonomi Keluarga/UPPKS)	70 Organisasi	- Kab. Konawe Utara, Asera, Wanggudu	80.000.000		70 Organisasi	87.000.000
2	14	04	2.02	0004	Promosi dan Sosialisasi Program Ketahanan dan Kesejahteraan Keluarga bagi Mitra Kerja	Jumlah Laporan Hasil Promosi dan Sosialisasi Program Ketahanan dan Kesejahteraan Keluarga bagi Mitra Kerja	920 Laporan	- Kab. Konawe Utara, Asera, Wanggudu	235.000.000		920 Laporan	263.000.000
					DINAS PERHUBUNGAN				8.400.000.000			13.987.953.001
2					URUSAN PEMERINTAHAN WAJIB YANG TIDAK BERKAITAN DENGAN PELAYANAN DASAR				8.400.000.000			13.987.953.001
2	15				URUSAN PEMERINTAHAN BIDANG PERHUBUNGAN				8.400.000.000			13.987.953.001
2	15	01			PROGRAM PENUNJANG URUSAN PEMERINTAHAN DAERAH KABUPATEN/KOTA	Persentase pelaksanaan program penunjang SKPD	100%		4.014.000.000		100%	8.442.953.001

Kode					Urusan / Bidang Urusan / Program / Kegiatan / Sub	Indikator Program / Kegiatan / Sub Kegiatan	Rencana Kerja Tahun 2024			Catatan Penting	Prakiraan Maju Rencana Tahun 2025		
							Target	Lokasi	Pagu Indikatif (Rp)		Target	Pagu Indikatif (Rp)	
1					2		3	4	5	6	7	4	9
2	15	01	2.01		Perencanaan, Penganggaran, dan Evaluasi Kinerja Perangkat Daerah	Jumlah Dokumen Perencanaan dan Evaluasi Perangkat Daerah	7 dokumen		99.000.000			7 dokumen	99.000.000
2	15	01	2.01	0001	Penyusunan Dokumen Perencanaan Perangkat Daerah	Jumlah Dokumen Perencanaan Perangkat Daerah	1 Dokumen	-	20.000.000			1 Dokumen	20.000.000
2	15	01	2.01	0002	Koordinasi dan Penyusunan Dokumen RKA-SKPD	Jumlah Dokumen RKA-SKPD dan Laporan Hasil Koordinasi Penyusunan Dokumen RKA-SKPD	1 Dokumen	-	15.000.000			1 Dokumen	15.000.000
2	15	01	2.01	0003	Koordinasi dan Penyusunan Dokumen Perubahan RKA-SKPD	Jumlah Dokumen Perubahan RKA-SKPD dan Laporan Hasil Koordinasi Penyusunan Dokumen Perubahan RKA-SKPD	1 Dokumen	-	5.000.000			1 Dokumen	5.000.000
2	15	01	2.01	0004	Koordinasi dan Penyusunan DPA-SKPD	Jumlah Dokumen DPA-SKPD dan Laporan Hasil Koordinasi Penyusunan Dokumen DPA-SKPD	1 Dokumen	-	10.000.000			1 Dokumen	10.000.000
2	15	01	2.01	0005	Koordinasi dan Penyusunan Perubahan DPA- SKPD	Jumlah Dokumen Perubahan DPA-SKPD dan Laporan Hasil Koordinasi Penyusunan Dokumen Perubahan DPA-SKPD	1 Dokumen	-	7.000.000			1 Dokumen	7.000.000
2	15	01	2.01	0006	Koordinasi dan Penyusunan Laporan Capaian Kinerja dan Ikhtisar Realisasi Kinerja SKPD	Jumlah Laporan Capaian Kinerja dan Ikhtisar Realisasi Kinerja SKPD dan Laporan Hasil Koordinasi Penyusunan Laporan Capaian Kinerja dan Ikhtisar Realisasi Kinerja SKPD	1 Laporan	- Kab. Konawe Utara, Semua Kecamatan, Semua Kel/Desa	25.000.000			1 Laporan	25.000.000
2	15	01	2.01	0007	Evaluasi Kinerja Perangkat Daerah	Jumlah Laporan Evaluasi Kinerja Perangkat Daerah	1 Laporan	-	17.000.000			1 Laporan	17.000.000
2	15	01	2.02		Administrasi Keuangan Perangkat Daerah	persentase admnistrasi keuangan dinas	100%		1.827.933.001			100%	2.803.453.001

Kode					Urusan / Bidang Urusan / Program / Kegiatan / Sub	Indikator Program / Kegiatan / Sub Kegiatan	Rencana Kerja Tahun 2024			Catatan Penting	Prakiraan Maju Rencana Tahun 2025	
							Target	Lokasi	Pagu Indikatif (Rp)		Target	Pagu Indikatif (Rp)
1					2	3	4	5	6	7	4	9
2	15	01	2.02	0001	Penyediaan Gaji dan Tunjangan ASN	Jumlah Orang yang Menerima Gaji dan Tunjangan ASN	30 Orang/bulan	- Semua Kota/Kab, Semua Kecamatan, Semua Kel/Desa	1.607.933.001		30 Orang/bulan	2.507.933.001
2	15	01	2.02	0002	Penyediaan Administrasi Pelaksanaan Tugas ASN	Jumlah Dokumen Hasil Penyediaan Administrasi Pelaksanaan Tugas ASN	20 Dokumen	- Semua Kota/Kab, Semua Kecamatan, Semua Kel/Desa	150.000.000		20 Dokumen	185.520.000
2	15	01	2.02	0005	Koordinasi dan Penyusunan Laporan Keuangan Akhir Tahun SKPD	Jumlah Laporan Keuangan Akhir Tahun SKPD dan Laporan Hasil Koordinasi Penyusunan Laporan Keuangan Akhir Tahun SKPD	12 Laporan	- Semua Kota/Kab, Semua Kecamatan, Semua Kel/Desa	30.000.000		12 Laporan	60.000.000
2	15	01	2.02	0007	Koordinasi dan Penyusunan Laporan Keuangan Bulanan/ Triwulanan/ Semesteran SKPD	Jumlah Laporan Keuangan Bulanan/ Triwulanan/ Semesteran SKPD dan Laporan Koordinasi Penyusunan Laporan Keuangan Bulanan/Triwulanan/Semesteran SKPD	12 Laporan	- Semua Kota/Kab, Semua Kecamatan, Semua Kel/Desa	40.000.000		12 Laporan	50.000.000
2	15	01	2.03		Administrasi Barang Milik Daerah pada Perangkat Daerah	Persentase administrasi barang milik daerah pada SKPD	100%		11.000.000		100%	11.000.000
2	15	01	2.03	0001	Penyusunan Perencanaan Kebutuhan Barang Milik Daerah SKPD	Jumlah Rencana Kebutuhan Barang Milik Daerah SKPD	1 Dokumen	- Semua Kota/Kab, Semua Kecamatan, Semua Kel/Desa	2.500.000		1 Dokumen	2.500.000
2	15	01	2.03	0005	Rekonsiliasi dan Penyusunan Laporan Barang Milik Daerah pada SKPD	Jumlah Laporan Rekonsiliasi dan Penyusunan Laporan Barang Milik Daerah pada SKPD	2 Laporan	- Semua Kota/Kab, Semua Kecamatan, Semua Kel/Desa	5.000.000		2 Laporan	5.000.000
2	15	01	2.03	0006	Penatausahaan Barang Milik Daerah pada SKPD	Jumlah Laporan Penatausahaan Barang Milik Daerah pada SKPD	1 Laporan	- Semua Kota/Kab, Semua Kecamatan, Semua Kel/Desa	3.500.000		1 Laporan	3.500.000
2	15	01	2.04		Administrasi Pendapatan Daerah Kewenangan Perangkat Daerah	Persentase administrasi Pendapatan Daerah	100%		65.000.000		100%	65.000.000

Kode					Urusan / Bidang Urusan / Program / Kegiatan / Sub	Indikator Program / Kegiatan / Sub Kegiatan	Rencana Kerja Tahun 2024			Catatan Penting	Prakiraan Maju Rencana Tahun 2025	
							Target	Lokasi	Pagu Indikatif (Rp)		Target	Pagu Indikatif (Rp)
1					2	3	4	5	6	7	4	9
2	15	01	2.04	0001	Perencanaan Pengelolaan Retribusi Daerah	Jumlah Dokumen Rencana Pengelolaan Retribusi Daerah	1 Dokumen	- Semua Kota/Kab, Semua Kecamatan, Semua Kel/Desa	5.000.000		1 Dokumen	5.000.000
2	15	01	2.04	0003	Penyuluhan dan Penyebarluasan Kebijakan Retribusi Daerah	Jumlah Laporan Hasil Penyuluhan dan Penyebarluasan Kebijakan Retribusi Daerah	1 Laporan	- Semua Kota/Kab, Semua Kecamatan, Semua Kel/Desa	30.000.000		1 Laporan	30.000.000
2	15	01	2.04	0004	Pendataan dan Pendaftaran Objek Retribusi Daerah	Jumlah Data Objek, Subjek dan Wajib Retribusi Daerah	1 Dokumen	- Semua Kota/Kab, Semua Kecamatan, Semua Kel/Desa	25.000.000		1 Dokumen	25.000.000
2	15	01	2.04	0006	Penetapan Wajib Retribusi Daerah	Jumlah Dokumen Ketetapan Retribusi Daerah	1 Dokumen	- Semua Kota/Kab, Semua Kecamatan, Semua Kel/Desa	5.000.000		1 Dokumen	5.000.000
2	15	01	2.05		Administrasi Kepegawaian Perangkat Daerah	Persentase administrasi Kepegawaian Perangkat Daerah	100%		252.500.000		100%	342.500.000
2	15	01	2.05	0002	Pengadaan Pakaian Dinas beserta Atribut Kelengkapannya	Jumlah Paket Pakaian Dinas beserta Atribut Kelengkapan	1 Paket	- Semua Kota/Kab, Semua Kecamatan, Semua Kel/Desa	120.000.000		1 Paket	60.000.000
2	15	01	2.05	0009	Pendidikan dan Pelatihan Pegawai Berdasarkan Tugas dan Fungsi	Jumlah Pegawai Berdasarkan Tugas dan Fungsi yang Mengikuti Pendidikan dan Pelatihan	1 Orang	- Semua Kota/Kab, Semua Kecamatan, Semua Kel/Desa	50.000.000		1 Orang	200.000.000
2	15	01	2.05	0010	Sosialisasi Peraturan Perundang-Undangan	Jumlah Orang yang Mengikuti Sosialisasi Peraturan Perundang-Undangan	1 Orang	- Semua Kota/Kab, Semua Kecamatan, Semua Kel/Desa	45.000.000		1 Orang	45.000.000
2	15	01	2.05	0011	Bimbingan Teknis Implementasi Peraturan Perundang-Undangan	Jumlah Orang yang Mengikuti Bimbingan Teknis Implementasi Peraturan Perundang-Undangan	5 Orang	- Semua Kota/Kab, Semua Kecamatan, Semua Kel/Desa	37.500.000		5 Orang	37.500.000
2	15	01	2.06		Administrasi Umum Perangkat Daerah	Persentase Administrasi umum perangkat daerah	100%		688.566.999		100%	892.500.000

Kode					Urusan / Bidang Urusan / Program / Kegiatan / Sub	Indikator Program / Kegiatan / Sub Kegiatan	Rencana Kerja Tahun 2024			Catatan Penting	Prakiraan Maju Rencana Tahun 2025		
							Target	Lokasi	Pagu Indikatif (Rp)		Target	Pagu Indikatif (Rp)	
1					2		3	4	5	6	7	4	9
2	15	01	2.06	0001	Penyediaan Komponen Instalasi Listrik/Penerangan Bangunan Kantor	Jumlah Paket Komponen Instalasi Listrik/Penerangan Bangunan Kantor yang Disediakan	1 Paket	- Semua Kota/Kab, Semua Kecamatan, Semua Kel/Desa	7.500.000		1 Paket	7.500.000	
2	15	01	2.06	0002	Penyediaan Peralatan dan Perlengkapan Kantor	Jumlah Paket Peralatan dan Perlengkapan Kantor yang Disediakan	1 Paket	- Semua Kota/Kab, Semua Kecamatan, Semua Kel/Desa	50.000.000		1 Paket	150.000.000	
2	15	01	2.06	0003	Penyediaan Peralatan Rumah Tangga	Jumlah Paket Peralatan Rumah Tangga yang Disediakan	1 Paket	- Semua Kota/Kab, Semua Kecamatan, Semua Kel/Desa	15.000.000		1 Paket	15.000.000	
2	15	01	2.06	0004	Penyediaan Bahan Logistik Kantor	Jumlah Paket Bahan Logistik Kantor yang Disediakan	1 Paket	- Kab. Konawe Utara, Semua Kecamatan, Semua Kel/Desa	200.000.000		1 Paket	250.000.000	
2	15	01	2.06	0005	Penyediaan Barang Cetak dan Penggandaan	Jumlah Paket Barang Cetak dan Penggandaan yang Disediakan	1 Paket	- Semua Kota/Kab, Semua Kecamatan, Semua Kel/Desa	60.000.000		1 Paket	60.000.000	
2	15	01	2.06	0006	Penyediaan Bahan Bacaan dan Peraturan Perundang-undangan	Jumlah Dokumen Bahan Bacaan dan Peraturan Perundang-undangan yang Disediakan	1 Dokumen	- Semua Kota/Kab, Semua Kecamatan, Semua Kel/Desa	10.000.000		1 Dokumen	10.000.000	
2	15	01	2.06	0009	Penyelenggaraan Rapat Koordinasi dan Konsultasi SKPD	Jumlah Laporan Penyelenggaraan Rapat Koordinasi dan Konsultasi SKPD	200 Laporan	- Kab. Konawe Utara, Semua Kecamatan, Semua Kel/Desa	346.066.999		200 Laporan	400.000.000	
2	15	01	2.07		Pengadaan Barang Milik Daerah Penunjang Urusan Pemerintahan Daerah	Persentase pengadaan Barang Milik Daerah Penunjang Urusan Pemerintahan Daerah	100%		350.000.000		100%	3.257.500.000	
2	15	01	2.07	0001	Pengadaan Kendaraan Perorangan Dinas atau Kendaraan Dinas Jabatan	Jumlah Unit Kendaraan Perorangan Dinas atau Kendaraan Dinas Jabatan yang Disediakan	3 Unit	- Kab. Konawe Utara, Semua Kecamatan, Semua Kel/Desa	100.000.000		3 Unit	200.000.000	
2	15	01	2.07	0005	Pengadaan Mebel	Jumlah Paket Mebel yang Disediakan	4 Unit	- Semua Kota/Kab, Semua Kecamatan, Semua Kel/Desa	30.000.000		4 Unit	50.000.000	

Kode					Urusan / Bidang Urusan / Program / Kegiatan / Sub	Indikator Program / Kegiatan / Sub Kegiatan	Rencana Kerja Tahun 2024			Catatan Penting	Prakiraan Maju Rencana Tahun 2025	
							Target	Lokasi	Pagu Indikatif (Rp)		Target	Pagu Indikatif (Rp)
1					2	3	4	5	6	7	4	9
2	15	01	2.07	0009	Pengadaan Gedung Kantor atau Bangunan Lainnya	Jumlah Unit Gedung Kantor atau Bangunan Lainnya yang Disediakan	1 Unit	- Kab. Konawe Utara, Semua Kecamatan, Semua Kel/Desa	200.000.000		1 Unit	3.000.000.000
2	15	01	2.07	0010	Pengadaan Sarana dan Prasarana Gedung Kantor atau Bangunan Lainnya	Jumlah Unit Sarana dan Prasarana Gedung Kantor atau Bangunan Lainnya yang Disediakan	2 Unit	- Semua Kota/Kab, Semua Kecamatan, Semua Kel/Desa	20.000.000		2 Unit	7.500.000
2	15	01	2.08		Penyediaan Jasa Penunjang Urusan Pemerintahan Daerah	Persentase Admnistrasi penunjang urusan pemerintahan daerah	100%		385.000.000		100%	537.000.000
2	15	01	2.08	0001	Penyediaan Jasa Surat Menyurat	Jumlah Laporan Penyediaan Jasa Surat Menyurat	1 Laporan	- Semua Kota/Kab, Semua Kecamatan, Semua Kel/Desa	5.000.000		1 Laporan	7.000.000
2	15	01	2.08	0002	Penyediaan Jasa Komunikasi, Sumber Daya Air dan Listrik	Jumlah Laporan Penyediaan Jasa Komunikasi, Sumber Daya Air dan Listrik yang Disediakan	1 Laporan	- Semua Kota/Kab, Semua Kecamatan, Semua Kel/Desa	30.000.000		1 Laporan	30.000.000
2	15	01	2.08	0004	Penyediaan Jasa Pelayanan Umum Kantor	Jumlah Laporan Penyediaan Jasa Pelayanan Umum Kantor yang Disediakan	1 Laporan	- Kab. Konawe Utara, Semua Kecamatan, Semua Kel/Desa	350.000.000		1 Laporan	500.000.000
2	15	01	2.09		Pemeliharaan Barang Milik Daerah Penunjang Urusan Pemerintahan Daerah	Persentase Barang Milik Daerah Penunjang Urusan Pemerintahan Daerah yang terpelihara	100%		335.000.000		100%	435.000.000
2	15	01	2.09	0001	Penyediaan Jasa Pemeliharaan, Biaya Pemeliharaan, dan Pajak Kendaraan Perorangan Dinas atau Kendaraan Dinas Jabatan	Jumlah Kendaraan Perorangan Dinas atau Kendaraan Dinas Jabatan yang Dipelihara dan dibayarkan Pajaknya	5 Unit	- Kab. Konawe Utara, Semua Kecamatan, Semua Kel/Desa	250.000.000		5 Unit	350.000.000
2	15	01	2.09	0006	Pemeliharaan Peralatan dan Mesin Lainnya	Jumlah Peralatan dan Mesin Lainnya yang Dipelihara	25 Unit	- Semua Kota/Kab, Semua Kecamatan, Semua Kel/Desa	20.000.000		25 Unit	20.000.000
2	15	01	2.09	0008	Pemeliharaan Aset Tak Berwujud	Jumlah Aset Tak Berwujud yang Dipelihara	1 Unit	- Semua Kota/Kab, Semua Kecamatan, Semua Kel/Desa	15.000.000		1 Unit	15.000.000

Kode					Urusan / Bidang Urusan / Program / Kegiatan / Sub	Indikator Program / Kegiatan / Sub Kegiatan	Rencana Kerja Tahun 2024			Catatan Penting	Prakiraan Maju Rencana Tahun 2025	
							Target	Lokasi	Pagu Indikatif (Rp)		Target	Pagu Indikatif (Rp)
1					2	3	4	5	6	7	4	9
2	15	01	2.09	0010	Pemeliharaan/Rehabilitasi Sarana dan Prasarana Gedung Kantor atau Bangunan Lainnya yang Dipelihara/Direhabilitasi	Jumlah Sarana dan Prasarana Gedung Kantor atau Bangunan Lainnya yang Dipelihara/Direhabilitasi	12 Unit	- Semua Kota/Kab, Semua Kecamatan, Semua Kel/Desa	50.000.000		12 Unit	50.000.000
2	15	02			PROGRAM PENYELENGGARAAN LALU LINTAS DAN ANGKUTAN JALAN (LLAJ)	Persentase Ketersediaan Fasilitas Perlengkapan Jalan (Rambu, Marka, APIL, Guadrail, Delinator, dll) yang berfungsi baik Persentase Penurunan Angka Kecelakaan Lalu Lintas	38,78% 88,50%		1.956.500.000		40,97% 89,37%	2.706.500.000
2	15	02	2.01		Penetapan Rencana Induk Jaringan LLAJ Kabupaten/Kota	Jumlah Peraturan Daerah yang ditetapkan	1 dokumen		155.000.000		1 dokumen	125.000.000
2	15	02	2.01	0001	Pelaksanaan Penyusunan Rencana Induk Jaringan LLAJ Kabupaten/Kota	Jumlah Dokumen Penyusunan Rencana Induk Jaringan LLAJ Kabupaten/Kota	1 Dokumen	- Semua Kota/Kab, Semua Kecamatan, Semua Kel/Desa	65.000.000		1 Dokumen	65.000.000
2	15	02	2.01	0002	Penetapan Kebijakan dan Sosialisasi Rencana Induk Jaringan LLAJ Kabupaten/Kota	Jumlah Dokumen Penetapan Kebijakan dan Sosialisasi Rencana Induk Jaringan LLAJ Kabupaten/Kota	1 Dokumen	- Semua Kota/Kab, Semua Kecamatan, Semua Kel/Desa	90.000.000		1 Dokumen	60.000.000
2	15	02	2.02		Penyediaan Perlengkapan Jalan di Jalan Kabupaten/Kota	Persentase perlengkapan jalan yang terpasang	100%		596.500.000		100%	491.500.000
2	15	02	2.02	0002	Penyediaan Perlengkapan Jalan di Jalan Kabupaten/Kota	Jumlah Perlengkapan Jalan di Jalan Kabupaten/Kota yang Tersedia	100 Unit	- Semua Kota/Kab, Semua Kecamatan, Semua Kel/Desa	500.000.000		100 Unit	370.000.000
2	15	02	2.02	0004	Rehabilitasi dan Pemeliharaan Perlengkapan Jalan	Jumlah Perlengkapan Jalan yang Terehabilitasi dan Terpelihara	10 Unit	- Semua Kota/Kab, Semua Kecamatan, Semua Kel/Desa	96.500.000		10 Unit	121.500.000
2	15	02	2.03		Pengelolaan Terminal Penumpang Tipe C	Persentase pengelolaan terminal type C	100%		220.000.000		100%	1.020.000.000
2	15	02	2.03	0001	Penyusunan Rencana Pembangunan Terminal Penumpang Tipe C	Jumlah Rencana Pembangunan Terminal Penumpang Tipe C yang Tersusun	1 Dokumen	- Semua Kota/Kab, Semua Kecamatan, Semua Kel/Desa	200.000.000		1 Dokumen	1.000.000.000

Kode					Urusan / Bidang Urusan / Program / Kegiatan / Sub	Indikator Program / Kegiatan / Sub Kegiatan	Rencana Kerja Tahun 2024			Catatan Penting	Prakiraan Maju Rencana Tahun 2025	
							Target	Lokasi	Pagu Indikatif (Rp)		Target	Pagu Indikatif (Rp)
1					2	3	4	5	6	7	4	9
2	15	02	2.03	0010	Peningkatan Kapasitas Kompetensi SDM Pengelola Terminal Penumpang Tipe C	Jumlah Kebutuhan Kompetensi Sumber Daya Manusia Pengelola Terminal Tipe C yang terpenuhi.	1 Orang	- Semua Kota/Kab, Semua Kecamatan, Semua Kel/Desa	20.000.000		1 Orang	20.000.000
2	15	02	2.05		Pengujian Berkala Kendaraan Bermotor	Persentase kendaraan bermotor yang laik jalan	80%		335.000.000		81%	420.000.000
2	15	02	2.05	0001	Penyediaan Sarana dan Prasarana Pengujian Berkala Kendaraan Bermotor	Jumlah Sarana dan Prasarana Pengujian Berkala Kendaraan Bermotor yang Tersedia	30 Unit	- Semua Kota/Kab, Semua Kecamatan, Semua Kel/Desa	100.000.000		30 Unit	210.000.000
2	15	02	2.05	0002	Peningkatan Kapasitas Sumber Daya Manusia Pengujian Berkala Kendaraan Bermotor	Jumlah Sumber Daya Manusia Pengujian Berkala Kendaraan Bermotor yang Ditingkatkan Kapasitasnya	1 Orang	- Semua Kota/Kab, Semua Kecamatan, Semua Kel/Desa	35.000.000		1 Orang	35.000.000
2	15	02	2.05	0003	Registrasi Kendaraan Wajib Uji Berkala Kendaraan Bermotor	Jumlah Kendaraan Wajib Uji Berkala Kendaraan Bermotor yang Terdaftar	50 Unit	- Semua Kota/Kab, Semua Kecamatan, Semua Kel/Desa	50.000.000		50 Unit	25.000.000
2	15	02	2.05	0005	Sosialisasi Standar Operasional Prosedur Pengujian Berkala Kendaraan Bermotor	Jumlah Laporan Sosialisasi Standar Operasional Prosedur Pengujian Berkala Kendaraan Bermotor	2 Laporan	- Semua Kota/Kab, Semua Kecamatan, Semua Kel/Desa	35.000.000		2 Laporan	35.000.000
2	15	02	2.05	0006	Identifikasi dan Analisis Potensi Jumlah Kendaraan Bermotor Wajib Uji	Jumlah Laporan Identifikasi dan Analisis Potensi Jumlah Kendaraan Bermotor Wajib Uji	1 Laporan	- Semua Kota/Kab, Semua Kecamatan, Semua Kel/Desa	25.000.000		1 Laporan	25.000.000
2	15	02	2.05	0008	Koordinasi Penyelenggaraan Pengujian Berkala Kendaraan Bermotor	Jumlah Laporan Koordinasi Penyelenggaraan Pengujian Berkala Kendaraan Bermotor	2 Laporan	- Semua Kota/Kab, Semua Kecamatan, Semua Kel/Desa	30.000.000		2 Laporan	30.000.000
2	15	02	2.05	0010	Monitoring dan Evaluasi Penyelenggaraan Pengujian Berkala Kendaraan Bermotor	Jumlah Laporan Monitoring dan Evaluasi Penyelenggaraan Pengujian Berkala Kendaraan Bermotor	4 Laporan	- Semua Kota/Kab, Semua Kecamatan, Semua Kel/Desa	60.000.000		4 Laporan	60.000.000

Kode					Urusan / Bidang Urusan / Program / Kegiatan / Sub	Indikator Program / Kegiatan / Sub Kegiatan	Rencana Kerja Tahun 2024			Catatan Penting	Prakiraan Maju Rencana Tahun 2025	
							Target	Lokasi	Pagu Indikatif (Rp)		Target	Pagu Indikatif (Rp)
1					2	3	4	5	6	7	4	9
2	15	02	2.06		Pelaksanaan Manajemen dan Reayasa Lalu Lintas untuk Jaringan Jalan Kabupaten/Kota	Penurunan Persentase pelanggaran lalu lintas	50%		260.000.000		52%	260.000.000
2	15	02	2.06	0014	Sosialisasi Pelaksanaan Manajemen dan Reayasa Lalu Lintas untuk Jaringan Jalan Kabupaten/Kota	Jumlah Laporan Sosialisasi Pelaksanaan Manajemen dan Reayasa Lalu Lintas untuk Jaringan Jalan Kabupaten/Kota	4 Dokumen	- Semua Kota/Kab, Semua Kecamatan, Semua Kel/Desa	50.000.000		4 Dokumen	50.000.000
2	15	02	2.06	0016	Pengadaan dan Pemasangan Perlengkapan Jalan dalam rangka Manajemen dan Reayasa Lalu Lintas	Jumlah Perlengkapan Jalan dalam Rangka Manajemen dan Reayasa Lalu Lintas yang dilaksanakan pengadaan dan Pemasangan	1 Dokumen	- Semua Kota/Kab, Semua Kecamatan, Semua Kel/Desa	100.000.000		1 Dokumen	100.000.000
2	15	02	2.06	0017	Penataan Manajemen dan Reayasa Lalu Lintas untuk Jaringan Jalan Kabupaten/Kota	Jumlah laporan pelaksanaan Penataan Manajemen dan Reayasa Lalu Lintas Untuk Jaringan Jalan Kabupaten/Provinsi	1 Laporan	- Semua Kota/Kab, Semua Kecamatan, Semua Kel/Desa	60.000.000		1 Laporan	60.000.000
2	15	02	2.06	0017	2.15.02.2.06.0017 Penataan Manajemen dan Reayasa Lalu Lintas untuk Jaringan Jalan Kabupaten/Kota	Jumlah laporan pelaksanaan Penataan Manajemen dan Reayasa Lalu Lintas Untuk Jaringan Jalan Kabupaten/Provinsi	4 Laporan	-	50.000.000		4 Laporan	50.000.000
2	15	02	2.07		Persetujuan Hasil Analisis Dampak Lalu Lintas (Andalalin) untuk Jalan Kabupaten/Kota	Jumlah dokumen Andalalin yang disetujui	2 Dokumen		55.000.000		2 Dokumen	55.000.000
2	15	02	2.07	0003	Koordinasi dan Sinkronisasi Penilaian Hasil Andalalin	Jumlah Laporan Koordinasi dan Sinkronisasi Penilaian Hasil Andalalin	2 Laporan	- Semua Kota/Kab, Semua Kecamatan, Semua Kel/Desa	25.000.000		2 Laporan	25.000.000
2	15	02	2.07	0006	Pengawasan Pelaksanaan Rekomendasi Persetujuan Teknis Andalalin	Jumlah laporan Rekomendasi Persetujuan Teknis Andalalin yang terawasi	1 Laporan	- Semua Kota/Kab, Semua Kecamatan, Semua Kel/Desa	30.000.000		1 Laporan	30.000.000

Kode					Urusan / Bidang Urusan / Program / Kegiatan / Sub	Indikator Program / Kegiatan / Sub Kegiatan	Rencana Kerja Tahun 2024			Catatan Penting	Prakiraan Maju Rencana Tahun 2025	
							Target	Lokasi	Pagu Indikatif (Rp)		Target	Pagu Indikatif (Rp)
1					2	3	4	5	6	7	4	9
2	15	02	2.10		Penetapan Kawasan Perkotaan untuk Pelayanan Angkutan Perkotaan yang Melampaui Batas 1 (Satu) Daerah Kabupaten/Kota	Jumlah dokumen yang dihasilkan	2 Dokumen		125.000.000		2 Dokumen	125.000.000
2	15	02	2.10	0001	Perumusan Kebijakan Penetapan Kawasan Perkotaan untuk Angkutan Perkotaan Kewenangan Kabupaten/Kota	Jumlah Dokumen Kebijakan Penetapan Kawasan Perkotaan untuk Angkutan Perkotaan Kewenangan Kabupaten/Kota	1 Dokumen	- Semua Kota/Kab, Semua Kecamatan, Semua Kel/Desa	75.000.000		1 Dokumen	75.000.000
2	15	02	2.10	0002	Sosialisasi dan Uji Coba Pelaksanaan Kebijakan Penetapan Kawasan Perkotaan untuk Angkutan Perkotaan Kewenangan Kabupaten/Kota	Jumlah Dokumen Sosialisasi dan Uji Coba Pelaksanaan Kebijakan Penetapan Kawasan Perkotaan untuk Angkutan Perkotaan Kewenangan Kabupaten/Kota	1 Dokumen	- Semua Kota/Kab, Semua Kecamatan, Semua Kel/Desa	50.000.000		1 Dokumen	50.000.000
2	15	02	2.11		Penetapan Rencana Umum Jaringan Trayek Perkotaan dalam 1 (Satu) Daerah Kabupaten/Kota	Jumlah dokumen yang dihasilkan	5 dokumen		120.000.000		5 dokumen	120.000.000
2	15	02	2.11	0001	Pelaksanaan Penyusunan Rencana Umum Jaringan Trayek Perkotaan dalam 1 (Satu) Daerah Kabupaten/Kota	Jumlah Dokumen Kebijakan Rencana Umum Jaringan Trayek Perkotaan dalam 1 (Satu) Daerah Kabupaten/Kota	1 Dokumen	- Semua Kota/Kab, Semua Kecamatan, Semua Kel/Desa	25.000.000		1 Dokumen	25.000.000
2	15	02	2.11	0002	Penetapan Kebijakan dan Sosialisasi Rencana Umum Jaringan Trayek Perkotaan dalam 1 (Satu) Daerah Kabupaten/Kota	Jumlah Dokumen Penetapan Kebijakan dan Tersosialisasinya Rencana Umum Jaringan Trayek Perkotaan dalam 1 (Satu) Daerah Kabupaten/Kota	4 Dokumen	- Semua Kota/Kab, Semua Kecamatan, Semua Kel/Desa	60.000.000		4 Dokumen	60.000.000
2	15	02	2.11	0003	Pengendalian Pelaksanaan Rencana Umum Jaringan Trayek Perkotaan dalam 1 (Satu) Daerah Kabupaten/Kota	Jumlah Dokumen Kebijakan Pengendalian Pelaksanaan Rencana Umum Jaringan Trayek Perkotaan dalam 1 (Satu) Daerah Kabupaten/Kota	2 Dokumen	- Semua Kota/Kab, Semua Kecamatan, Semua Kel/Desa	35.000.000		2 Dokumen	35.000.000

Kode					Urusan / Bidang Urusan / Program / Kegiatan / Sub	Indikator Program / Kegiatan / Sub Kegiatan	Rencana Kerja Tahun 2024			Catatan Penting	Prakiraan Maju Rencana Tahun 2025	
							Target	Lokasi	Pagu Indikatif (Rp)		Target	Pagu Indikatif (Rp)
1					2	3	4	5	6	7	4	9
2	15	02	2.12		Penetapan Rencana Umum Jaringan Trayek Pedesaan dalam 1 (Satu) Daerah Kabupaten/Kota	Jumlah dokumen yang dihasilkan	1 dokumen		30.000.000		1 dokumen	30.000.000
2	15	02	2.12	0002	Sosialisasi dan Uji Coba Pelaksanaan Kebijakan Rencana Umum Jaringan Trayek Pedesaan Kewenangan Kabupaten/Kota	Jumlah Dokumen Sosialisasi dan Uji Coba Pelaksanaan Kebijakan Rencana Umum Jaringan Trayek Pedesaan Kewenangan Kabupaten/Kota	1 Dokumen	- Semua Kota/Kab, Semua Kecamatan, Semua Kel/Desa	30.000.000		1 Dokumen	30.000.000
2	15	02	2.14		Penerbitan Izin Penyelenggaraan Angkutan Orang dalam Trayek Lintas Daerah Kabupaten/Kota dalam 1 (Satu) Daerah Kabupaten/Kota	Persentase Angkutan Umum untuk Jasa Angkutan Orang dan/atau Barang Antar Kota yang berizin	100%		30.000.000		100%	30.000.000
2	15	02	2.14	0002	Koordinasi dan Sinkronisasi Pengawasan Pelaksanaan Izin Penyelenggaraan Angkutan Orang dalam Trayek Kewenangan Kabupaten/Kota	Jumlah Laporan Koordinasi dan Sinkronisasi Pengawasan Pelaksanaan Izin Penyelenggaraan Angkutan Orang dalam Trayek Kewenangan Kabupaten/Kota	1 Laporan	- Semua Kota/Kab, Semua Kecamatan, Semua Kel/Desa	30.000.000		1 Laporan	30.000.000
2	15	02	2.16		Penetapan Tarif Kelas Ekonomi untuk Angkutan Orang yang Melayani Trayek serta Angkutan Perkotaan dan Perdesaan dalam 1 (Satu) Daerah Kabupaten/Kota	Jumlah dokumen tarif kelas ekonomi angkutan dalam trayek yang ditetapkan	2 dokumen		30.000.000		2 dokumen	30.000.000
2	15	02	2.16	0001	Analisis Tarif Kelas Ekonomi Angkutan Orang dan Angkutan Perkotaan dan Perdesaan dalam 1 (Satu) Daerah Kabupaten/Kota	Jumlah Dokumen Analisis Tarif Kelas Ekonomi Angkutan Orang dan Angkutan Perkotaan dan Perdesaan dalam 1 (Satu) Daerah Kabupaten/Kota	1 Dokumen	- Semua Kota/Kab, Semua Kecamatan, Semua Kel/Desa	25.000.000		1 Dokumen	25.000.000

Kode					Urusan / Bidang Urusan / Program / Kegiatan / Sub	Indikator Program / Kegiatan / Sub Kegiatan	Rencana Kerja Tahun 2024			Catatan Penting	Prakiraan Maju Rencana Tahun 2025	
							Target	Lokasi	Pagu Indikatif (Rp)		Target	Pagu Indikatif (Rp)
1					2	3	4	5	6	7	4	9
2	15	02	2.16	0002	Penyediaan Data dan Informasi Tarif Kelas Ekonomi Angkutan Orang dan Angkutan Perkotaan dan Perdesaan dalam 1 (Satu) Daerah Kabupaten/Kota	Jumlah Data dan Informasi Tarif Kelas Ekonomi Angkutan Orang dan Angkutan Perkotaan dan Perdesaan dalam 1 (Satu) Daerah Kabupaten/Kota	1 Dokumen	- Semua Kota/Kab, Semua Kecamatan, Semua Kel/Desa	5.000.000		1 Dokumen	5.000.000
2	15	03			PROGRAM PENGELOLAAN PELAYARAN	Persentase Pelabuhan Rakyat/Dermaga Rakyat Yang Berfungsi Baik	100%		2.429.500.000		100%	2.838.500.000
2	15	03	2.01		Penerbitan Izin Usaha Angkutan Laut bagi Badan Usaha yang Berdomisili dalam Daerah Kabupaten/Kota dan Beroperasi pada Lintas Pelabuhan di Daerah Kabupaten/Kota	Persentase Izin Usaha Angkutan Laut Bagi Badan Usaha yang Berdomisili Dalam Daerah Kabupaten/Kota yang diterbitkan	100%		35.000.000		100%	35.000.000
2	15	03	2.01	0002	Koordinasi dan Sinkronisasi Pengawasan Pelaksanaan Izin Usaha Angkutan Laut Kewenangan Kabupaten/Kota	Jumlah Laporan Koordinasi dan Sinkronisasi Pengawasan Pelaksanaan Izin Usaha Angkutan Laut Kewenangan Kabupaten/Kota	1 Laporan	- Semua Kota/Kab, Semua Kecamatan, Semua Kel/Desa	35.000.000		1 Laporan	35.000.000
2	15	03	2.02		Penerbitan Izin Usaha Angkutan Laut Pelayaran Rakyat bagi Orang Perorangan atau Badan Usaha yang Berdomisili dan yang Beroperasi pada Lintas Pelabuhan dalam Daerah Kabupaten/Kota	Persentase Izin Usaha Angkutan Laut Pelayaran Rakyat bagi Orang Perorangan atau Badan Usaha yang Berdomisili dalam Daerah Kabupaten yang diterbitkan	100%		85.000.000		100%	85.000.000

Kode					Urusan / Bidang Urusan / Program / Kegiatan / Sub	Indikator Program / Kegiatan / Sub Kegiatan	Rencana Kerja Tahun 2024			Catatan Penting	Prakiraan Maju Rencana Tahun 2025	
							Target	Lokasi	Pagu Indikatif (Rp)		Target	Pagu Indikatif (Rp)
1					2	3	4	5	6	7	4	9
2	15	03	2.02	0001	Fasilitasi Pemenuhan Persyaratan Perolehan Izin Angkutan Laut Pelayaran Rakyat Kewenangan Kabupaten/Kota dalam Sistem Pelayanan Perizinan Berusaha Terintegrasi Secara Elektronik	Jumlah Dokumen Pemenuhan Persyaratan Perolehan Izin Angkutan Laut Pelayaran Rakyat Kewenangan Kabupaten/Kota dalam Sistem Pelayanan Perizinan Berusaha Terintegrasi Secara Elektronik	1 Dokumen	- Semua Kota/Kab, Semua Kecamatan, Semua Kel/Desa	25.000.000		1 Dokumen	25.000.000
2	15	03	2.02	0001	Fasilitasi Pemenuhan Persyaratan Perolehan Izin Angkutan Laut Pelayaran Rakyat Kewenangan Kabupaten/Kota dalam Sistem Pelayanan Perizinan Berusaha Terintegrasi Secara Elektronik	Jumlah Dokumen Pemenuhan Persyaratan Perolehan Izin Angkutan Laut Pelayaran Rakyat Kewenangan Kabupaten/Kota dalam Sistem Pelayanan Perizinan Berusaha Terintegrasi Secara Elektronik	1 Dokumen	- Semua Kota/Kab, Semua Kecamatan, Semua Kel/Desa	25.000.000		1 Dokumen	25.000.000
2	15	03	2.02	0002	Koordinasi dan Sinkronisasi Pengawasan Pelaksanaan Izin Usaha Angkutan Laut Pelayaran Rakyat Kewenangan Kabupaten/Kota	Jumlah Laporan Koordinasi dan Sinkronisasi Pengawasan Pelaksanaan Izin Usaha Angkutan Laut Pelayaran Rakyat Kewenangan Kabupaten/Kota	1 Laporan	- Semua Kota/Kab, Semua Kecamatan, Semua Kel/Desa	35.000.000		1 Laporan	35.000.000
2	15	03	2.03		Penerbitan Izin Usaha Penyelenggaraan Angkutan Sungai dan Danau Sesuai dengan Domisili Orang Perseorangan Warga Negara Indonesia atau Badan Usaha	Persentase Izin Usaha Angkutan Sungai dan Danau bagi Orang Perorangan atau Badan Usaha yang Berdomisili dalam Daerah Kabupaten/Kota yang diterbitkan	100%		40.000.000		100%	40.000.000

Kode					Urusan / Bidang Urusan / Program / Kegiatan / Sub	Indikator Program / Kegiatan / Sub Kegiatan	Rencana Kerja Tahun 2024			Catatan Penting	Prakiraan Maju Rencana Tahun 2025	
							Target	Lokasi	Pagu Indikatif (Rp)		Target	Pagu Indikatif (Rp)
1					2	3	4	5	6	7	4	9
2	15	03	2.03	0001	Fasilitasi Pemenuhan Persyaratan Perolehan Izin Usaha Penyelenggaraan Angkutan Sungai dan Danau Sesuai dengan Domisili Orang Perseorangan Warga Negara Indonesia atau Badan Usaha Kewenangan Kabupaten/Kota dalam Sistem Pelayanan Perizinan Berusaha Terintegrasi Secara Elektronik	Jumlah Dokumen Pemenuhan Persyaratan Perolehan Izin Usaha Penyelenggaraan Angkutan Sungai dan Danau Sesuai dengan Domisili Orang Perseorangan Warga Negara Indonesia atau Badan Usaha Kewenangan Kabupaten/Kota dalam Sistem Pelayanan Perizinan Berusaha Terintegrasi Secara Elektronik	1 Dokumen	- Semua Kota/Kab, Semua Kecamatan, Semua Kel/Desa	15.000.000		1 Dokumen	15.000.000
2	15	03	2.03	0002	Koordinasi dan Sinkronisasi Pengawasan Pelaksanaan Izin Usaha Penyelenggaraan Angkutan Sungai dan Danau Sesuai dengan Domisili Orang Perseorangan Warga Negara Indonesia atau Badan Usaha Kewenangan Kabupaten/Kota	Jumlah Laporan Koordinasi dan Sinkronisasi Pengawasan Pelaksanaan Izin Usaha Penyelenggaraan Angkutan Sungai dan Danau Sesuai dengan Domisili Orang Perseorangan Warga Negara Indonesia atau Badan Usaha Kewenangan Kabupaten/Kota	1 Laporan	- Semua Kota/Kab, Semua Kecamatan, Semua Kel/Desa	25.000.000		1 Laporan	25.000.000
2	15	03	2.04		Pembangunan dan Penerbitan Izin Pelabuhan Sungai dan Danau yang Melayani Trayek dalam 1 Daerah Kabupaten/Kota	Persentase Izin Pembangunan Pelabuhan Sungai dan Danau bagi Orang Perorangan atau Badan Usaha yang Berdomisili dalam Daerah Kabupaten yang diterbitkan	100%		40.000.000		100%	40.000.000

Kode					Urusan / Bidang Urusan / Program / Kegiatan / Sub	Indikator Program / Kegiatan / Sub Kegiatan	Rencana Kerja Tahun 2024			Catatan Penting	Prakiraan Maju Rencana Tahun 2025	
							Target	Lokasi	Pagu Indikatif (Rp)		Target	Pagu Indikatif (Rp)
1					2	3	4	5	6	7	4	9
2	15	03	2.04	0001	Fasilitasi Pemenuhan Persyaratan Perolehan Izin Pelabuhan Sungai dan Danau yang Melayani Trayek dalam 1 Daerah Kabupaten/Kota Kewenangan Kabupaten/Kota dalam Sistem Pelayanan Perizinan Berusaha Terintegrasi Secara Elektronik	Jumlah Dokumen Pemenuhan Persyaratan Perolehan Izin Pelabuhan Sungai dan Danau yang Melayani Trayek dalam 1 Daerah Kabupaten/Kota Kewenangan Kabupaten/Kota dalam Sistem Pelayanan Perizinan Berusaha Terintegrasi Secara Elektronik	1 Dokumen	- Semua Kota/Kab, Semua Kecamatan, Semua Kel/Desa	15.000.000		1 Dokumen	15.000.000
2	15	03	2.04	0002	Koordinasi dan Sinkronisasi Pengawasan Pelaksanaan Izin Pelabuhan Sungai dan Danau yang Melayani Trayek dalam 1 Daerah Kabupaten/Kota Kewenangan Kabupaten/Kota	Jumlah Laporan Koordinasi dan Sinkronisasi Pengawasan Pelaksanaan Izin Pelabuhan Sungai dan Danau yang Melayani Trayek dalam 1 Daerah Kabupaten/Kota Kewenangan Kabupaten/Kota	1 Laporan	- Semua Kota/Kab, Semua Kecamatan, Semua Kel/Desa	25.000.000		1 Laporan	25.000.000
2	15	03	2.05		Penerbitan Izin Usaha Penyelenggaraan Angkutan Penyeberangan Sesuai dengan Domisili Badan Usaha	Persentase Izin Usaha Angkutan Penyeberangan Sesuai dengan domisili Badan Usaha yang diterbitkan	100%		60.000.000		100%	60.000.000
2	15	03	2.05	0001	Fasilitasi Pemenuhan Persyaratan Perolehan Izin Usaha Penyelenggaraan Angkutan Penyeberangan Sesuai dengan Domisili Badan Usaha Kewenangan Kabupaten/Kota dalam Sistem Pelayanan Perizinan Berusaha Terintegrasi Secara Elektronik	Jumlah Dokumen Pemenuhan Persyaratan Perolehan Izin Usaha Penyelenggaraan Angkutan Penyeberangan Sesuai dengan Domisili Badan Usaha Kewenangan Kabupaten/Kota dalam Sistem Pelayanan Perizinan Berusaha Terintegrasi Secara Elektronik	1 Dokumen	- Semua Kota/Kab, Semua Kecamatan, Semua Kel/Desa	25.000.000		1 Dokumen	25.000.000

Kode					Urusan / Bidang Urusan / Program / Kegiatan / Sub	Indikator Program / Kegiatan / Sub Kegiatan	Rencana Kerja Tahun 2024			Catatan Penting	Prakiraan Maju Rencana Tahun 2025	
							Target	Lokasi	Pagu Indikatif (Rp)		Target	Pagu Indikatif (Rp)
1					2	3	4	5	6	7	4	9
2	15	03	2.05	0002	Koordinasi dan Sinkronisasi Pengawasan Pelaksanaan Izin Usaha Penyelenggaraan Angkutan Penyeberangan Sesuai dengan Domisili Badan Usaha Kewenangan Kabupaten/Kota	Jumlah Laporan Koordinasi dan Sinkronisasi Pengawasan Pelaksanaan Izin Usaha Penyelenggaraan Angkutan Penyeberangan Sesuai dengan Domisili Badan Usaha Kewenangan Kabupaten/Kota	1 Laporan	- Semua Kota/Kab, Semua Kecamatan, Semua Kel/Desa	35.000.000		1 Laporan	35.000.000
2	15	03	2.07		Penetapan Lintas Penyeberangan dan Persetujuan Pengoperasian untuk Kapal yang Melayani Penyeberangan dalam Daerah Kabupaten/Kota	persentase lintas penyeberangan dan Pengoperasian kapal dalam pelayanan angkutan penyeberangan	100%		15.000.000		100%	15.000.000
2	15	03	2.07	0003	Penyediaan Data dan Informasi Jaringan Trayek Sungai, Danau dan Penyeberangan dan Persetujuan Pengoperasian untuk Angkutan Sungai, Danau dan Penyeberangan dalam Daerah Kabupaten/Kota	Jumlah Data dan Informasi Jaringan Trayek Sungai, Danau dan Penyeberangan dan Ditetujuinya Pengoperasian untuk Angkutan Sungai, Danau dan Penyeberangan dalam Daerah Kabupaten/Kota	1 Dokumen	- Semua Kota/Kab, Semua Kecamatan, Semua Kel/Desa	15.000.000		1 Dokumen	15.000.000
2	15	03	2.08		Penerbitan Izin Usaha Jasa terkait dengan Perawatan dan Perbaikan Kapal	persentase Izin Usaha Angkutan Penyeberangan Sesuai dengan domisili Badan Usaha yang diterbitkan	100%		60.000.000		100%	60.000.000
2	15	03	2.08	0001	Fasilitasi Pemenuhan Persyaratan Perolehan Izin Usaha Jasa terkait dengan Perawatan dan Perbaikan Kapal dalam Sistem Pelayanan Perizinan Berusaha Terintegrasi secara Elektronik	Jumlah Dokumen Pemenuhan Persyaratan Perolehan Izin Usaha Jasa Terkait dengan Perawatan dan Perbaikan Kapal dalam Sistem Pelayanan Perizinan Berusaha Terintegrasi Secara Elektronik	1 Dokumen	- Semua Kota/Kab, Semua Kecamatan, Semua Kel/Desa	25.000.000		1 Dokumen	25.000.000

Kode					Urusan / Bidang Urusan / Program / Kegiatan / Sub	Indikator Program / Kegiatan / Sub Kegiatan	Rencana Kerja Tahun 2024			Catatan Penting	Prakiraan Maju Rencana Tahun 2025	
							Target	Lokasi	Pagu Indikatif (Rp)		Target	Pagu Indikatif (Rp)
1					2	3	4	5	6	7	4	9
2	15	03	2.08	0002	Koordinasi dan Sinkronisasi Pengawasan Pelaksanaan Izin Usaha Jasa terkait dengan Perawatan dan Perbaikan Kapal	Jumlah Laporan Koordinasi dan Sinkronisasi Pengawasan Pelaksanaan Izin Usaha Jasa Terkait dengan Perawatan dan Perbaikan Kapal	1 Laporan	- Semua Kota/Kab, Semua Kecamatan, Semua Kel/Desa	35.000.000		1 Laporan	35.000.000
2	15	03	2.09		Penetapan Tarif Angkutan Penyeberangan Penumpang Kelas Ekonomi dan Kendaraan beserta Muatannya pada Lintas Penyeberangan dalam Daerah Kabupaten/Kota	jumlah dokumen tarif angkutan penyeberangan yang ditetapkan	2 Dokumen		32.500.000		2 Dokumen	32.500.000
2	15	03	2.09	0001	Analisis Tarif Angkutan Penyeberangan Penumpang Kelas Ekonomi dan Kendaraan beserta Muatannya pada Lintas Penyeberangan dalam Daerah Kabupaten/Kota	Jumlah Dokumen Analisis Tarif Angkutan Penyeberangan Penumpang Kelas Ekonomi dan Kendaraan Beserta Muatannya pada Lintas Penyeberangan dalam Daerah Kabupaten/Kota	1 Dokumen	- Semua Kota/Kab, Semua Kecamatan, Semua Kel/Desa	25.000.000		1 Dokumen	25.000.000
2	15	03	2.09	0002	Penyediaan Data dan Informasi Tarif Angkutan Penyeberangan Penumpang Kelas Ekonomi dan Kendaraan beserta Muatannya pada Lintas Penyeberangan dalam Daerah Kabupaten/Kota	Jumlah Data dan Informasi Tarif Angkutan Penyeberangan Penumpang Kelas Ekonomi dan Kendaraan Beserta Muatannya pada Lintas Penyeberangan dalam Daerah Kabupaten/Kota	1 Dokumen	- Semua Kota/Kab, Semua Kecamatan, Semua Kel/Desa	7.500.000		1 Dokumen	7.500.000
2	15	03	2.10		Penetapan Rencana Induk dan Daerah Lingkungan Kerja (DLKR)/Daerah Lingkungan Kepentingan (DLKP) Pelabuhan Pengumpan Lokal	Jumlah Peraturan Daerah yang ditetapkan	1 dokumen		120.000.000		1 dokumen	120.000.000

Kode					Urusan / Bidang Urusan / Program / Kegiatan / Sub	Indikator Program / Kegiatan / Sub Kegiatan	Rencana Kerja Tahun 2024			Catatan Penting	Prakiraan Maju Rencana Tahun 2025	
							Target	Lokasi	Pagu Indikatif (Rp)		Target	Pagu Indikatif (Rp)
1					2	3	4	5	6	7	4	9
2	15	03	2.10	0002	Penetapan Kebijakan dan Sosialisasi Rencana Induk dan Daerah Lingkungan Kerja (DLKR)/Daerah Lingkungan Kepentingan (DLKP) Pelabuhan Pengumpan Lokal	Jumlah Dokumen Penetapan Kebijakan dan Sosialisasi Rencana Induk dan Daerah Lingkungan Kerja (DLKR)/Daerah Lingkungan Kepentingan (DLKP) Pelabuhan Pengumpan Lokal	1 Dokumen	- Semua Kota/Kab, Semua Kecamatan, Semua Kel/Desa	60.000.000		1 Dokumen	60.000.000
2	15	03	2.10	0003	Pengendalian Pelaksanaan Rencana Induk dan Daerah Lingkungan Kerja (DLKR)/Daerah Lingkungan Kepentingan (DLKP) Pelabuhan Pengumpan Lokal	Jumlah Laporan Pengendalian Pelaksanaan Rencana Induk dan Daerah Lingkungan Kerja (DLKR)/Daerah Lingkungan Kepentingan (DLKP) untuk Pelabuhan Sungai dan Danau	1 Laporan	- Semua Kota/Kab, Semua Kecamatan, Semua Kel/Desa	60.000.000		1 Laporan	60.000.000
2	15	03	2.12		Pembangunan, Penerbitan Izin Pembangunan dan Pengoperasian Pelabuhan Pengumpan Lokal	persentase sarana dan prasarana pelabuhan pengumpan lokal yang dibangun	100%		1.636.000.000		100%	2.036.000.000
2	15	03	2.12	0001	Fasilitasi Pemenuhan Persyaratan Perizinan Pembangunan dan Pengoperasian Pelabuhan Pengumpan Lokal	Jumlah Dokumen Pemenuhan Persyaratan Perizinan Pembangunan dan Pengoperasian Pelabuhan Pengumpan Lokal	1 Dokumen	- Semua Kota/Kab, Semua Kecamatan, Semua Kel/Desa	36.000.000		1 Dokumen	36.000.000
2	15	03	2.12	0002	Pembangunan Pelabuhan Pengumpan Lokal	Jumlah Pelabuhan Pengumpan Lokal yang Dibangun	8 Unit	- Kab. Konawe Utara, Semua Kecamatan, Semua Kel/Desa	1.600.000.000		8 Unit	2.000.000.000
2	15	03	2.13		Pembangunan dan Penerbitan Izin Pembangunan dan Pengoperasian Pelabuhan Sungai dan Danau	persentase sarana dan prasarana pelabuhan sungai dan danau yang dibangun	100%		40.000.000		100%	40.000.000
2	15	03	2.13	0001	Fasilitasi Pemenuhan Persyaratan Perizinan Pembangunan dan Pengoperasian Pelabuhan Sungai dan Danau	Jumlah Dokumen Pemenuhan Persyaratan Perizinan Pelabuhan Sungai dan Danau yang Dilaksanakan	1 Dokumen	- Semua Kota/Kab, Semua Kecamatan, Semua Kel/Desa	15.000.000		1 Dokumen	15.000.000

Kode					Urusan / Bidang Urusan / Program / Kegiatan / Sub	Indikator Program / Kegiatan / Sub Kegiatan	Rencana Kerja Tahun 2024			Catatan Penting	Prakiraan Maju Rencana Tahun 2025	
							Target	Lokasi	Pagu Indikatif (Rp)		Target	Pagu Indikatif (Rp)
1					2	3	4	5	6	7	4	9
2	15	03	2.13	0010	Pengawasan Pengoperasian Pelabuhan Sungai, Danau dan Penyeberangan	Jumlah Laporan Pengawasan Pengoperasian Pelabuhan Sungai, Danau dan Penyeberangan	1 Laporan	- Semua Kota/Kab, Semua Kecamatan, Semua Kel/Desa	25.000.000		1 Laporan	25.000.000
2	15	03	2.14		Penerbitan Izin Usaha untuk Badan Usaha Pelabuhan di Pelabuhan Pengumpan Lokal	Persentase izin usaha yang diterbitkan untuk badan usaha pelabuhan pengumpan lokal	100%		40.000.000		100%	40.000.000
2	15	03	2.14	0001	Fasilitasi Pemenuhan Persyaratan Perolehan Izin Usaha untuk Badan Usaha Pelabuhan di Pelabuhan Pengumpan Lokal dalam Sistem Pelayanan Perizinan Berusaha Terintegrasi secara Elektronik	Jumlah Dokumen Pemenuhan Persyaratan Perolehan Izin Usaha untuk Badan Usaha Pelabuhan di Pelabuhan Pengumpan Lokal dalam Sistem Pelayanan Perizinan Berusaha Terintegrasi Secara Elektronik	1 Dokumen	- Semua Kota/Kab, Semua Kecamatan, Semua Kel/Desa	15.000.000		1 Dokumen	15.000.000
2	15	03	2.14	0002	Koordinasi dan Sinkronisasi Pengawasan Pelaksanaan Izin untuk Badan Usaha Pelabuhan di Pelabuhan Pengumpan Lokal	Jumlah Laporan Koordinasi dan Sinkronisasi Pengawasan Pelaksanaan Izin untuk Badan Usaha Pelabuhan di Pelabuhan Pengumpan Lokal yang Dilaksanakan	1 Laporan	- Semua Kota/Kab, Semua Kecamatan, Semua Kel/Desa	25.000.000		1 Laporan	25.000.000
2	15	03	2.17		Penerbitan Izin Pekerjaan Pengerukan di Wilayah Perairan Pelabuhan Pengumpan Lokal	persentase Izin pekerjaan pengerukan di Wilayah Perairan Pelabuhan Pengumpan Lokal yang diterbitkan	100%		60.000.000		100%	60.000.000
2	15	03	2.17	0001	Fasilitasi Pemenuhan Persyaratan Perolehan Izin Pekerjaan Pengerukan di Wilayah Perairan Pelabuhan Pengumpan Lokal dalam Sistem Pelayanan Perizinan Berusaha Terintegrasi Secara Elektronik	Jumlah Dokumen Pemenuhan Persyaratan Perolehan Izin Pekerjaan Pengerukan di Wilayah Perairan Pelabuhan Pengumpan Lokal dalam Sistem Pelayanan Perizinan Berusaha Terintegrasi Secara Elektronik	1 Dokumen	- Semua Kota/Kab, Semua Kecamatan, Semua Kel/Desa	25.000.000		1 Dokumen	25.000.000

Kode					Urusan / Bidang Urusan / Program / Kegiatan / Sub	Indikator Program / Kegiatan / Sub Kegiatan	Rencana Kerja Tahun 2024			Catatan Penting	Prakiraan Maju Rencana Tahun 2025	
							Target	Lokasi	Pagu Indikatif (Rp)		Target	Pagu Indikatif (Rp)
1					2	3	4	5	6	7	4	9
2	15	03	2.17	0002	Koordinasi dan Sinkronisasi Pengawasan Pelaksanaan Izin Pekerjaan Pengerukan di Wilayah Perairan Pelabuhan Pengumpan Lokal	Jumlah Laporan Koordinasi dan Sinkronisasi Pengawasan Pelaksanaan Izin Pekerjaan Pengerukan di Wilayah Perairan Pelabuhan Pengumpan Lokal yang Dilakukan	1 Laporan	- Semua Kota/Kab, Semua Kecamatan, Semua Kel/Desa	35.000.000		1 Laporan	35.000.000
2	15	03	2.18		Penerbitan Izin Reklamasi di Wilayah Perairan Pelabuhan Pengumpan Lokal	Persentase Izin Reklamasi pengerukan di Wilayah Perairan Pelabuhan Pengumpan Lokal yang diterbitkan	100%		60.000.000		100%	60.000.000
2	15	03	2.18	0001	Fasilitasi Pemenuhan Persyaratan Perolehan Izin Reklamasi di Wilayah Perairan Pelabuhan Pengumpan Lokal dalam Sistem Pelayanan Perizinan Berusaha Terintegrasi Secara Elektronik	Jumlah Dokumen Pemenuhan Persyaratan Perolehan Izin Reklamasi di Wilayah Perairan Pelabuhan Pengumpan Lokal dalam Sistem Pelayanan Perizinan Berusaha Terintegrasi Secara Elektronik	1 Dokumen	- Semua Kota/Kab, Semua Kecamatan, Semua Kel/Desa	25.000.000		1 Dokumen	25.000.000
2	15	03	2.18	0002	Koordinasi dan Sinkronisasi Pengawasan Pelaksanaan Izin Reklamasi di Wilayah Perairan Pelabuhan Pengumpan Lokal	Jumlah Laporan Koordinasi dan Sinkronisasi Pengawasan Pelaksanaan Izin Reklamasi di Wilayah Perairan Pelabuhan Pengumpan Lokal	1 Laporan	- Semua Kota/Kab, Semua Kecamatan, Semua Kel/Desa	35.000.000		1 Laporan	35.000.000
2	15	03	2.19		Penerbitan Izin Pengelolaan Terminal untuk Kepentingan Sendiri (TUKS) di dalam DLKR/DLKP Pelabuhan Pengumpan Lokal	Persentase Izin Pengelolaan Tersus dan TUKS di dalam DLKR/DLKP Pelabuhan Pengumpan Lokal yang diterbitkan	100%		106.000.000		100%	115.000.000

Kode					Urusan / Bidang Urusan / Program / Kegiatan / Sub	Indikator Program / Kegiatan / Sub Kegiatan	Rencana Kerja Tahun 2024			Catatan Penting	Prakiraan Maju Rencana Tahun 2025	
							Target	Lokasi	Pagu Indikatif (Rp)		Target	Pagu Indikatif (Rp)
1					2	3	4	5	6	7	4	9
2	15	03	2.19	0001	Fasilitasi Pemenuhan Persyaratan Perolehan Izin Pengelolaan Terminal untuk Kepentingan Sendiri (TUKS) di dalam DLKR/DLKP Pelabuhan Pengumpan Lokal dalam Sistem Pelayanan Perizinan Berusaha Terintegrasi Secara Elektronik	Jumlah Dokumen Pemenuhan Persyaratan Perolehan Izin Pengelolaan Terminal untuk Kepentingan Sendiri (TUKS) di dalam DLKR/DLKP Pelabuhan Pengumpan Lokal dalam Sistem Pelayanan Perizinan Berusaha Terintegrasi Secara Elektronik yang Dilaksanakan	1 Dokumen	- Semua Kota/Kab, Semua Kecamatan, Semua Kel/Desa	25.000.000		1 Dokumen	25.000.000
2	15	03	2.19	0002	Koordinasi dan Sinkronisasi Pengawasan Pelaksanaan Izin Pengelolaan Terminal untuk Kepentingan Sendiri (TUKS) di dalam DLKR/DLKP Pelabuhan Pengumpan Lokal	Jumlah Laporan Koordinasi dan Sinkronisasi Pengawasan Pelaksanaan Izin Pengelolaan Terminal untuk Kepentingan Sendiri (TUKS) di Dalam DLKR/DLKP Pelabuhan Pengumpan Lokal	1 Laporan	- Semua Kota/Kab, Semua Kecamatan, Semua Kel/Desa	81.000.000		1 Laporan	90.000.000
					DINAS KOMUNIKASI DAN INFORMATIKA				6.076.000.000			6.951.400.000
2					URUSAN PEMERINTAHAN WAJIB YANG TIDAK BERKAITAN DENGAN PELAYANAN DASAR				6.076.000.000			6.951.400.000
2	16				URUSAN PEMERINTAHAN BIDANG KOMUNIKASI DAN INFORMATIKA				6.076.000.000			6.951.400.000
2	16	01			PROGRAM PENUNJANG URUSAN PEMERINTAHAN DAERAH KABUPATEN/KOTA	Persentase pelaksanaan program penunjang SKPD	100%		2.604.000.000		100%	2.855.400.000
2	16	01	2.01		Perencanaan, Penganggaran, dan Evaluasi Kinerja Perangkat Daerah	Presentase Pelaksanaan Perencanaan, Penganggaran, dan Evaluasi Kinerja Perangkat Daerah	100%		18.000.000		100%	19.800.000

Kode					Urusan / Bidang Urusan / Program / Kegiatan / Sub	Indikator Program / Kegiatan / Sub Kegiatan	Rencana Kerja Tahun 2024			Catatan Penting	Prakiraan Maju Rencana Tahun 2025	
							Target	Lokasi	Pagu Indikatif (Rp)		Target	Pagu Indikatif (Rp)
1					2	3	4	5	6	7	4	9
2	16	01	2.01	0001	Penyusunan Dokumen Perencanaan Perangkat Daerah	Jumlah Dokumen Perencanaan Perangkat Daerah	2 Dokumen	- Kab. Konawe Utara, Semua Kecamatan, Semua Kel/Desa	10.000.000		2 Dokumen	11.000.000
2	16	01	2.01	0002	Koordinasi dan Penyusunan Dokumen RKA-SKPD	Jumlah Dokumen RKA-SKPD dan Laporan Hasil Koordinasi Penyusunan Dokumen RKA-SKPD	2 Dokumen	- Kab. Konawe Utara, Semua Kecamatan, Semua Kel/Desa	8.000.000		2 Dokumen	8.800.000
2	16	01	2.02		Administrasi Keuangan Perangkat Daerah	Persentase pengelolaan administrasi keuangan	100%		67.000.000		100%	77.700.000
2	16	01	2.02	0002	Penyediaan Administrasi Pelaksanaan Tugas ASN	Jumlah Dokumen Hasil Penyediaan Administrasi Pelaksanaan Tugas ASN	1 Dokumen	- Kab. Konawe Utara, Semua Kecamatan, Semua Kel/Desa	60.000.000		1 Dokumen	70.000.000
2	16	01	2.02	0005	Koordinasi dan Penyusunan Laporan Keuangan Akhir Tahun SKPD	Jumlah Laporan Keuangan Akhir Tahun SKPD dan Laporan Hasil Koordinasi Penyusunan Laporan Keuangan Akhir Tahun SKPD	1 Laporan	- Kab. Konawe Utara, Semua Kecamatan, Semua Kel/Desa	7.000.000		1 Laporan	7.700.000
2	16	01	2.05		Administrasi Kepegawaian Perangkat Daerah	Persentase pengelolaan administrasi kepegawaian Perangkat Daerah	100%		320.000.000		100%	352.000.000
2	16	01	2.05	0002	Pengadaan Pakaian Dinas beserta Atribut Kelengkapannya	Jumlah Paket Pakaian Dinas beserta Atribut Kelengkapan	120 Paket	- Kab. Konawe Utara, Semua Kecamatan, Semua Kel/Desa	200.000.000		120 Paket	220.000.000
2	16	01	2.05	0011	Bimbingan Teknis Implementasi Peraturan Perundang-Undangan	Jumlah Orang yang Mengikuti Bimbingan Teknis Implementasi Peraturan Perundang-Undangan	11 Orang	- Kab. Konawe Utara, Semua Kecamatan, Semua Kel/Desa	120.000.000		11 Orang	132.000.000
2	16	01	2.06		Administrasi Umum Perangkat Daerah	Persentase Pelaksanaan Kegiatan Administrasi Umum Perangkat Daerah	100%		615.000.000		100%	676.500.000
2	16	01	2.06	0001	Penyediaan Komponen Instalasi Listrik/Penerangan Bangunan Kantor	Jumlah Paket Komponen Instalasi Listrik/Penerangan Bangunan Kantor yang Disediakan	7 Paket	- Kab. Konawe Utara, Semua Kecamatan, Semua Kel/Desa	10.000.000		7 Paket	12.000.000

Kode					Urusan / Bidang Urusan / Program / Kegiatan / Sub	Indikator Program / Kegiatan / Sub Kegiatan	Rencana Kerja Tahun 2024			Catatan Penting	Prakiraan Maju Rencana Tahun 2025	
							Target	Lokasi	Pagu Indikatif (Rp)		Target	Pagu Indikatif (Rp)
1					2	3	4	5	6	7	4	9
2	16	01	2.06	0002	Penyediaan Peralatan dan Perlengkapan Kantor	Jumlah Paket Peralatan dan Perlengkapan Kantor yang Disediakan	5 Paket	- Kab. Konawe Utara, Semua Kecamatan, Semua Kel/Desa	5.000.000		5 Paket	6.000.000
2	16	01	2.06	0004	Penyediaan Bahan Logistik Kantor	Jumlah Paket Bahan Logistik Kantor yang Disediakan	0 Paket	- Kab. Konawe Utara, Semua Kecamatan, Semua Kel/Desa	138.000.000		0 Paket	150.000.000
2	16	01	2.06	0005	Penyediaan Barang Cetak dan Penggandaan	Jumlah Paket Barang Cetak dan Penggandaan yang Disediakan	36 Paket	- Kab. Konawe Utara, Semua Kecamatan, Semua Kel/Desa	60.000.000		36 Paket	66.000.000
2	16	01	2.06	0006	Penyediaan Bahan Bacaan dan Peraturan Perundang-undangan	Jumlah Dokumen Bahan Bacaan dan Peraturan Perundang-undangan yang Disediakan	12 Dokumen	- Kab. Konawe Utara, Semua Kecamatan, Semua Kel/Desa	2.000.000		12 Dokumen	2.500.000
2	16	01	2.06	0009	Penyelenggaraan Rapat Koordinasi dan Konsultasi SKPD	Jumlah Laporan Penyelenggaraan Rapat Koordinasi dan Konsultasi SKPD	48 Laporan	- Kab. Konawe Utara, Semua Kecamatan, Semua Kel/Desa	400.000.000		48 Laporan	440.000.000
2	16	01	2.07		Pengadaan Barang Milik Daerah Penunjang Urusan Pemerintah Daerah	Persentase Ketersediaan barang milik daerah penunjang urusan Pemerintah Daerah	100%		1.190.000.000		100%	1.295.000.000
2	16	01	2.07	0002	Pengadaan Kendaraan Dinas Operasional atau Lapangan	Jumlah Unit Kendaraan Dinas Operasional atau Lapangan yang Disediakan	4 Unit	- Kab. Konawe Utara, Semua Kecamatan, Semua Kel/Desa	750.000.000		4 Unit	810.000.000
2	16	01	2.07	0005	Pengadaan Mebel	Jumlah Paket Mebel yang Disediakan	7 Unit	- Kab. Konawe Utara, Semua Kecamatan, Semua Kel/Desa	30.000.000		7 Unit	35.000.000
2	16	01	2.07	0010	Pengadaan Sarana dan Prasarana Gedung Kantor atau Bangunan Lainnya	Jumlah Unit Sarana dan Prasarana Gedung Kantor atau Bangunan Lainnya yang Disediakan	20 Unit	- Semua Kota/Kab, Semua Kecamatan, Semua Kel/Desa	410.000.000		20 Unit	450.000.000
2	16	01	2.08		Penyediaan Jasa Penunjang Urusan Pemerintahan Daerah	Persentase Terpenuhinya Jasa Penunjang Urusan Pemerintahan Daerah	100%		194.000.000		100%	214.400.000

Kode					Urusan / Bidang Urusan / Program / Kegiatan / Sub	Indikator Program / Kegiatan / Sub Kegiatan	Rencana Kerja Tahun 2024			Catatan Penting	Prakiraan Maju Rencana Tahun 2025	
							Target	Lokasi	Pagu Indikatif (Rp)		Target	Pagu Indikatif (Rp)
1					2	3	4	5	6	7	4	9
2	16	01	2.08	0001	Penyediaan Jasa Surat Menyurat	Jumlah Laporan Penyediaan Jasa Surat Menyurat	36 Laporan	- Semua Kota/Kab, Semua Kecamatan, Semua Kel/Desa	4.000.000		36 Laporan	4.400.000
2	16	01	2.08	0002	Penyediaan Jasa Komunikasi, Sumber Daya Air dan Listrik	Jumlah Laporan Penyediaan Jasa Komunikasi, Sumber Daya Air dan Listrik yang Disediakan	12 Laporan	- Semua Kota/Kab, Semua Kecamatan, Semua Kel/Desa	90.000.000		12 Laporan	100.000.000
2	16	01	2.08	0004	Penyediaan Jasa Pelayanan Umum Kantor	Jumlah Laporan Penyediaan Jasa Pelayanan Umum Kantor yang Disediakan	12 Laporan	- Semua Kota/Kab, Semua Kecamatan, Semua Kel/Desa	100.000.000		12 Laporan	110.000.000
2	16	01	2.09		Pemeliharaan Barang Milik Daerah Penunjang Urusan Pemerintahan Daerah	Persentase meningkatnya Pemeliharaan Barang Milik Daerah Penunjang Urusan Pemerintahan Daerah	100%		200.000.000		100%	220.000.000
2	16	01	2.09	0001	Penyediaan Jasa Pemeliharaan, Biaya Pemeliharaan, dan Pajak Kendaraan Perorangan Dinas atau Kendaraan Dinas Jabatan	Jumlah Kendaraan Perorangan Dinas atau Kendaraan Dinas Jabatan yang Dipelihara dan dibayarkan Pajaknya	14 Unit	- Semua Kota/Kab, Semua Kecamatan, Semua Kel/Desa	120.000.000		14 Unit	132.000.000
2	16	01	2.09	0009	Pemeliharaan/Rehabilitasi Gedung Kantor dan Bangunan Lainnya	Jumlah Gedung Kantor dan Bangunan Lainnya yang Dipelihara/Direhabilitasi	1 Unit	- Semua Kota/Kab, Semua Kecamatan, Semua Kel/Desa	80.000.000		1 Unit	88.000.000
2	16	02			PROGRAM PENGELOLAAN INFORMASI DAN KOMUNIKASI PUBLIK	Persentase Pengelolaan Layanan Pengaduan Berbasis Online Yang didistribusikan ke OPD	69%		1.417.000.000		75%	1.761.000.000
2	16	02	2.01		Pengelolaan Informasi dan Komunikasi Publik Pemerintah Daerah Kabupaten/Kota	Persentase Informasi yang dikelola oleh PPID Utama dan PPID Pelaksana	60%		1.417.000.000		62%	1.761.000.000
2	16	02	2.01	0003	Monitoring Informasi dan Penetapan Agenda Prioritas Komunikasi Pemerintah Daerah	Jumlah Dokumen Hasil Monitoring Informasi dan Penetapan Agenda Prioritas Komunikasi Pemerintah Daerah	12 Dokumen	- Semua Kota/Kab, Semua Kecamatan, Semua Kel/Desa	20.000.000		12 Dokumen	22.000.000

Kode					Urusan / Bidang Urusan / Program / Kegiatan / Sub	Indikator Program / Kegiatan / Sub Kegiatan	Rencana Kerja Tahun 2024			Catatan Penting	Prakiraan Maju Rencana Tahun 2025	
							Target	Lokasi	Pagu Indikatif (Rp)		Target	Pagu Indikatif (Rp)
1					2	3	4	5	6	7	4	9
2	16	02	2.01	0004	Pengelolaan Konten dan Perencanaan Media Komunikasi Publik	Jumlah Dokumen Hasil Pengelolaan Konten dan Perencanaan Media Komunikasi Publik	12 Dokumen	- Semua Kota/Kab, Semua Kecamatan, Semua Kel/Desa	30.000.000		12 Dokumen	35.000.000
2	16	02	2.01	0005	Pengelolaan Media Komunikasi Publik	Jumlah Dokumen Hasil Pelaksanaan Pengelolaan Media Komunikasi Publik	12 Dokumen	- Semua Kota/Kab, Semua Kecamatan, Semua Kel/Desa	22.000.000		12 Dokumen	25.000.000
2	16	02	2.01	0006	Pelayanan Informasi Publik	Jumlah Dokumen Hasil Pelayanan Informasi Publik	12 Dokumen	- Semua Kota/Kab, Semua Kecamatan, Semua Kel/Desa	200.000.000		12 Dokumen	220.000.000
2	16	02	2.01	0007	Layanan Hubungan Media	Jumlah Layanan Hubungan Media	30 Layanan	- Semua Kota/Kab, Semua Kecamatan, Semua Kel/Desa	1.200.000.000		30 Layanan	1.300.000.000
2	16	02	2.01	0010	Penguatan Kapasitas Sumber Daya Komunikasi Publik	Jumlah Sumber Daya Komunikasi Publik yang Meningkatkan Kapasitasnya	6 Orang	- Semua Kota/Kab, Semua Kecamatan, Semua Kel/Desa	70.000.000		6 Orang	77.000.000
2	16	02	2.01	0012	Penyelenggaraan Hubungan Masyarakat, Media dan Kemitraan Komunitas	Jumlah Dokumen Kemitraan dengan Masyarakat, Media dan Komunitas dalam Mendiseminasikan Informasi Program atau Kebijakan	1 Dokumen	- Kab. Konawe Utara, Semua Kecamatan, Semua Kel/Desa	50.000.000		1 Dokumen	55.000.000
2	16	02	2.01	0013	Penyediaan/Pengadaan Sarana dan Prasarana Pendukung Informasi dan Komunikasi Publik Pemerintah Daerah Kabupaten/Kota	Jumlah Sarana dan Prasarana Pendukung Informasi dan Komunikasi Publik Pemerintah Daerah Kabupaten/Kota	5 Unit	- Kab. Konawe Utara, Semua Kecamatan, Semua Kel/Desa	25.000.000		5 Unit	27.000.000
2	16	03			PROGRAM PENGELOLAAN APLIKASI INFORMATIKA	JUMLAH PENERAPAN SPBE	3 aplikasi		2.055.000.000		3 aplikasi	2.335.000.000
2	16	03	2.01		Pengelolaan Nama Domain yang Telah Ditetapkan oleh Pemerintah Pusat dan Sub Domain di Lingkup Pemerintah Daerah Kabupaten/Kota	Persentase pengelolaan domain dan sub domain yang telah ditetapkan lingkup pemerintah daerah	50%		10.000.000		55%	110.000.000

Kode					Urusan / Bidang Urusan / Program / Kegiatan / Sub	Indikator Program / Kegiatan / Sub Kegiatan	Rencana Kerja Tahun 2024			Catatan Penting	Prakiraan Maju Rencana Tahun 2025	
							Target	Lokasi	Pagu Indikatif (Rp)		Target	Pagu Indikatif (Rp)
1					2	3	4	5	6	7	4	9
2	16	03	2.01	0002	Penatalaksanaan dan Pengawasan Nama Domain dan Sub Domain dalam Penyelenggaraan Pemerintahan Daerah Kabupaten/Kota	Jumlah Dokumen Penatalaksanaan dan Pengawasan Nama Domain dan Sub Domain dalam Penyelenggaraan Pemerintahan Daerah Kabupaten/Kota	12 Dokumen	- Kab. Konawe Utara, Semua Kecamatan, Semua Kel/Desa	10.000.000		12 Dokumen	110.000.000
2	16	03	2.02		Pengelolaan E-government di Lingkup Pemerintah Daerah Kabupaten/Kota	Persentase ketersediaan jaringan internet Pemda untuk mendukung Penyelenggaraan SPBE	65%		2.045.000.000		70%	2.225.000.000
2	16	03	2.02	0002	Sinkronisasi Pengelolaan Rencana Induk dan Anggaran Pemerintahan Berbasis Elektronik	Jumlah Dokumen Hasil Sinkronisasi Pengelolaan Rencana Induk dan Anggaran Pemerintahan Berbasis Elektronik	1 Dokumen	- Kab. Konawe Utara, Semua Kecamatan, Semua Kel/Desa	50.000.000		1 Dokumen	60.000.000
2	16	03	2.02	0003	Pengelolaan Pusat Data Pemerintahan Daerah	Jumlah Pusat Data Pemerintahan Daerah yang Dikelola	12 Unit	- Kab. Konawe Utara, Semua Kecamatan, Semua Kel/Desa	45.000.000		12 Unit	50.000.000
2	16	03	2.02	0005	Koordinasi dan Sinkronisasi Sistem Keamanan Informasi	Jumlah Dokumen Hasil Koordinasi dan Sinkronisasi Sistem Keamanan Informasi	4 Dokumen	- Kab. Konawe Utara, Semua Kecamatan, Semua Kel/Desa	100.000.000		4 Dokumen	110.000.000
2	16	03	2.02	0006	Koordinasi dan Sinkronisasi Data dan Informasi Elektronik	Jumlah Perangkat Daerah yang Menerapkan Koordinasi dan Sinkronisasi Data dan Informasi Elektronik	4 Perangkat Daerah	- Kab. Konawe Utara, Semua Kecamatan, Semua Kel/Desa	50.000.000		4 Perangkat Daerah	55.000.000
2	16	03	2.02	0007	Pengembangan Aplikasi dan Proses Bisnis Pemerintahan Berbasis Elektronik	Jumlah Aplikasi dan Proses Bisnis Pemerintahan Berbasis Elektronik yang Dikembangkan	32 Unit	- Kab. Konawe Utara, Semua Kecamatan, Semua Kel/Desa	100.000.000		32 Unit	110.000.000
2	16	03	2.02	0010	Pengembangan dan Pengelolaan Sumber Daya Teknologi Informasi dan Komunikasi Pemerintah Daerah	Jumlah Dokumen Pelaksanaan Pengembangan dan Pengelolaan Sumber Daya Teknologi Informasi dan Komunikasi Pemerintah Daerah	1 Dokumen	- Kab. Konawe Utara, Semua Kecamatan, Semua Kel/Desa	1.700.000.000		1 Dokumen	1.840.000.000

Kode					Urusan / Bidang Urusan / Program / Kegiatan / Sub	Indikator Program / Kegiatan / Sub Kegiatan	Rencana Kerja Tahun 2024			Catatan Penting	Prakiraan Maju Rencana Tahun 2025	
							Target	Lokasi	Pagu Indikatif (Rp)		Target	Pagu Indikatif (Rp)
1					2	3	4	5	6	7	4	9
					DINAS KOPERASI USAHA KECIL DAN MENENGAH				9.814.300.076			10.784.341.015
2					URUSAN PEMERINTAHAN WAJIB YANG TIDAK BERKAITAN DENGAN PELAYANAN DASAR				9.814.300.076			10.784.341.015
2	17				URUSAN PEMERINTAHAN BIDANG KOPERASI, USAHA KECIL, DAN MENENGAH				9.814.300.076			10.784.341.015
2	17	01			PROGRAM PENUNJANG URUSAN PEMERINTAHAN DAERAH KABUPATEN/KOTA	Persentase Pelaksanaan Program Penunjang SKPD	100%		4.878.653.976		100%	5.355.130.305
2	17	01	2.01		Perencanaan, Penganggaran, dan Evaluasi Kinerja Perangkat Daerah	Jumlah Dokumen Perencanaan, Penganggaran, dan Evaluasi Kinerja PD	100%		79.095.500		100%	87.005.050
2	17	01	2.01	0001	Penyusunan Dokumen Perencanaan Perangkat Daerah	Jumlah Dokumen Perencanaan Perangkat Daerah	2 Dokumen	- Kab. Konawe Utara, Asera, Wanggudu	22.704.000		2 Dokumen	24.974.400
2	17	01	2.01	0002	Koordinasi dan Penyusunan Dokumen RKA-SKPD	Jumlah Dokumen RKA-SKPD dan Laporan Hasil Koordinasi Penyusunan Dokumen RKA-SKPD	2 Dokumen	- Kab. Konawe Utara, Asera, Wanggudu	18.183.000		2 Dokumen	20.001.300
2	17	01	2.01	0003	Koordinasi dan Penyusunan Dokumen Perubahan RKA-SKPD	Jumlah Dokumen Perubahan RKA-SKPD dan Laporan Hasil Koordinasi Penyusunan Dokumen Perubahan RKA-SKPD	2 Dokumen	- Kab. Konawe Utara, Asera, Wanggudu	21.554.500		2 Dokumen	23.709.950
2	17	01	2.01	0006	Koordinasi dan Penyusunan Laporan Capaian Kinerja dan Ikhtisar Realisasi Kinerja SKPD	Jumlah Laporan Capaian Kinerja dan Ikhtisar Realisasi Kinerja SKPD dan Laporan Hasil Koordinasi Penyusunan Laporan Capaian Kinerja dan Ikhtisar Realisasi Kinerja SKPD	5 Laporan	- Kab. Konawe Utara, Asera, Wanggudu	16.654.000		5 Laporan	18.319.400
2	17	01	2.02		Administrasi Keuangan Perangkat Daerah	Realisasi Serapan Keuangan PD	100%		2.158.162.552		100%	2.373.978.807
2	17	01	2.02	0001	Penyediaan Gaji dan Tunjangan ASN	Jumlah Orang yang Menerima Gaji dan Tunjangan ASN	30 Orang/bulan	- Kab. Konawe Utara, Asera, Wanggudu	2.038.526.552		30 Orang/bulan	2.242.379.207

Kode					Urusan / Bidang Urusan / Program / Kegiatan / Sub	Indikator Program / Kegiatan / Sub Kegiatan	Rencana Kerja Tahun 2024			Catatan Penting	Prakiraan Maju Rencana Tahun 2025	
							Target	Lokasi	Pagu Indikatif (Rp)		Target	Pagu Indikatif (Rp)
1					2	3	4	5	6	7	4	9
2	17	01	2.02	0002	Penyediaan Administrasi Pelaksanaan Tugas ASN	Jumlah Dokumen Hasil Penyediaan Administrasi Pelaksanaan Tugas ASN	1 Dokumen	- Kab. Konawe Utara, Asera, Wanggudu	119.636.000		1 Dokumen	131.599.600
2	17	01	2.05		Administrasi Kepegawaian Perangkat Daerah	Tingkat Disiplin ASN	100%		193.158.500		100%	212.474.350
2	17	01	2.05	0002	Pengadaan Pakaian Dinas beserta Atribut Kelengkapannya	Jumlah Paket Pakaian Dinas beserta Atribut Kelengkapan	3 Paket	- Kab. Konawe Utara, Asera, Wanggudu	159.120.500		3 Paket	175.032.550
2	17	01	2.05	0009	Pendidikan dan Pelatihan Pegawai Berdasarkan Tugas dan Fungsi	Jumlah Pegawai Berdasarkan Tugas dan Fungsi yang Mengikuti Pendidikan dan Pelatihan	26 Orang	- Kab. Konawe Utara, Asera, Wanggudu	26.550.000		26 Orang	29.205.000
2	17	01	2.05	0011	Bimbingan Teknis Implementasi Peraturan Perundang-Undangan	Jumlah Orang yang Mengikuti Bimbingan Teknis Implementasi Peraturan Perundang-Undangan	5 Orang	- Kab. Konawe Utara, Asera, Wanggudu	7.488.000		5 Orang	8.236.800
2	17	01	2.06		Administrasi Umum Perangkat Daerah	Persentase Kelancaran Administrasi Umum PD	100%		1.190.952.923		100%	1.309.604.944
2	17	01	2.06	0001	Penyediaan Komponen Instalasi Listrik/Penerangan Bangunan Kantor	Jumlah Paket Komponen Instalasi Listrik/Penerangan Bangunan Kantor yang Disediakan	1 Paket	- Kab. Konawe Utara, Asera, Wanggudu	42.287.300		1 Paket	46.516.030
2	17	01	2.06	0002	Penyediaan Peralatan dan Perlengkapan Kantor	Jumlah Paket Peralatan dan Perlengkapan Kantor yang Disediakan	1 Paket	- Kab. Konawe Utara, Asera, Wanggudu	269.141.400		1 Paket	296.055.540
2	17	01	2.06	0003	Penyediaan Peralatan Rumah Tangga	Jumlah Paket Peralatan Rumah Tangga yang Disediakan	2 Paket	- Kab. Konawe Utara, Asera, Wanggudu	55.985.600		2 Paket	61.584.160
2	17	01	2.06	0004	Penyediaan Bahan Logistik Kantor	Jumlah Paket Bahan Logistik Kantor yang Disediakan	2 Paket	- Kab. Konawe Utara, Asera, Wanggudu	118.622.900		2 Paket	130.485.190
2	17	01	2.06	0005	Penyediaan Barang Cetak dan Penggandaan	Jumlah Paket Barang Cetak dan Penggandaan yang Disediakan	2 Paket	- Kab. Konawe Utara, Asera, Wanggudu	69.088.800		2 Paket	75.997.680
2	17	01	2.06	0006	Penyediaan Bahan Bacaan dan Peraturan Perundang-undangan	Jumlah Dokumen Bahan Bacaan dan Peraturan Perundang-Undangan yang Disediakan	3 Dokumen	- Kab. Konawe Utara, Asera, Wanggudu	8.865.423		3 Dokumen	9.308.694

Kode					Urusan / Bidang Urusan / Program / Kegiatan / Sub	Indikator Program / Kegiatan / Sub Kegiatan	Rencana Kerja Tahun 2024			Catatan Penting	Prakiraan Maju Rencana Tahun 2025	
							Target	Lokasi	Pagu Indikatif (Rp)		Target	Pagu Indikatif (Rp)
1					2	3	4	5	6	7	4	9
2	17	01	2.06	0009	Penyelenggaraan Rapat Koordinasi dan Konsultasi SKPD	Jumlah Laporan Penyelenggaraan Rapat Koordinasi dan Konsultasi SKPD	1 Laporan	- Kab. Konawe Utara, Asera, Wanggudu	626.961.500		1 Laporan	689.657.650
2	17	01	2.07		Pengadaan Barang Milik Daerah Penunjang Urusan Pemerintah Daerah	Persentase BMD Penunjang Urusan Pemerintah Daerah	100%		535.252.201		100%	580.475.661
2	17	01	2.07	0001	Pengadaan Kendaraan Perorangan Dinas atau Kendaraan Dinas Jabatan	Jumlah Unit Kendaraan Perorangan Dinas atau Kendaraan Dinas Jabatan yang Disediakan	2 Unit	- Kab. Konawe Utara, Asera, Wanggudu	89.538.800		2 Unit	98.492.680
2	17	01	2.07	0005	Pengadaan Mebel	Jumlah Paket Mebel yang Disediakan	50 Unit	- Kab. Konawe Utara, Asera, Wanggudu	121.935.000		50 Unit	134.128.500
2	17	01	2.07	0010	Pengadaan Sarana dan Prasarana Gedung Kantor atau Bangunan Lainnya	Jumlah Unit Sarana dan Prasarana Gedung Kantor atau Bangunan Lainnya yang Disediakan	1 Unit	- Kab. Konawe Utara, Asera, Wanggudu	157.743.200		1 Unit	173.517.520
2	17	01	2.07	0011	Pengadaan Sarana dan Prasarana Pendukung Gedung Kantor atau Bangunan Lainnya	Jumlah Unit Sarana dan Prasarana Pendukung Gedung Kantor atau Bangunan Lainnya yang Disediakan	1 Unit	- Kab. Konawe Utara, Asera, Wanggudu	166.035.201		1 Unit	174.336.961
2	17	01	2.08		Penyediaan Jasa Penunjang Urusan Pemerintahan Daerah	Persentase Jasa Penunjang Urusan Pemerintah Daerah	100%		331.746.349		100%	364.920.984
2	17	01	2.08	0001	Penyediaan Jasa Surat Menyurat	Jumlah Laporan Penyediaan Jasa Surat Menyurat	1 Laporan	- Kab. Konawe Utara, Asera, Wanggudu	4.851.000		1 Laporan	5.336.100
2	17	01	2.08	0002	Penyediaan Jasa Komunikasi, Sumber Daya Air dan Listrik	Jumlah Laporan Penyediaan Jasa Komunikasi, Sumber Daya Air dan Listrik yang Disediakan	1 Laporan	- Kab. Konawe Utara, Asera, Wanggudu	45.075.349		1 Laporan	49.582.884
2	17	01	2.08	0004	Penyediaan Jasa Pelayanan Umum Kantor	Jumlah Laporan Penyediaan Jasa Pelayanan Umum Kantor yang Disediakan	1 Laporan	- Kab. Konawe Utara, Asera, Wanggudu	281.820.000		1 Laporan	310.002.000
2	17	01	2.09		Pemeliharaan Barang Milik Daerah Penunjang Urusan Pemerintahan Daerah	Persentase Kelancaran Tugas ASN	100%		390.285.951		100%	426.670.509

Kode					Urusan / Bidang Urusan / Program / Kegiatan / Sub	Indikator Program / Kegiatan / Sub Kegiatan	Rencana Kerja Tahun 2024			Catatan Penting	Prakiraan Maju Rencana Tahun 2025	
							Target	Lokasi	Pagu Indikatif (Rp)		Target	Pagu Indikatif (Rp)
1					2	3	4	5	6	7	4	9
2	17	01	2.09	0001	Penyediaan Jasa Pemeliharaan, Biaya Pemeliharaan, dan Pajak Kendaraan Perorangan Dinas atau Kendaraan Dinas Jabatan	Jumlah Kendaraan Perorangan Dinas atau Kendaraan Dinas Jabatan yang Dipelihara dan dibayarkan Pajaknya	19 Unit	- Kab. Konawe Utara, Asera, Wanggudu	81.708.000		19 Unit	89.878.800
2	17	01	2.09	0005	Pemeliharaan Mebel	Jumlah Mebel yang Dipelihara	10 Unit	- Kab. Konawe Utara, Asera, Wanggudu	106.392.000		10 Unit	117.031.200
2	17	01	2.09	0009	Pemeliharaan/Rehabilitasi Gedung Kantor dan Bangunan Lainnya	Jumlah Gedung Kantor dan Bangunan Lainnya yang Dipelihara/Direhabilitasi	1 Unit	- Kab. Konawe Utara, Asera, Wanggudu	52.880.751		1 Unit	55.524.789
2	17	01	2.09	0010	Pemeliharaan/Rehabilitasi Sarana dan Prasarana Gedung Kantor atau Bangunan Lainnya	Jumlah Sarana dan Prasarana Gedung Kantor atau Bangunan Lainnya yang Dipelihara/Direhabilitasi	1 Unit	- Kab. Konawe Utara, Asera, Wanggudu	149.305.200		1 Unit	164.235.720
2	17	03			PROGRAM PENGAWASAN DAN PEMERIKSAAN KOPERASI	Persentase koperasi aktif yang dibina	37,95%		312.054.600		40,18%	343.260.060
2	17	03	2.01		Pemeriksaan dan Pengawasan Koperasi, Koperasi Simpan Pinjam/Unit Simpan Pinjam Koperasi yang Wilayah Keanggotaannya dalam Daerah Kabupaten/ Kota	Jumlah Pemeriksaan Koperasi	65 kop		312.054.600		65 kop	343.260.060
2	17	03	2.01	0003	Penguatan Tata Kelola Kelembagaan Koperasi	Jumlah Koperasi yang Dilakukan Penguatan Tata Kelola Kelembagaan Koperasi	85 Unit Usaha	- Kab. Konawe Utara, Semua Kecamatan, Semua Kel/Desa	220.077.000		85 Unit Usaha	242.084.700
2	17	03	2.01	0004	Pelaksanaan Proses Pemeriksaan dan Pengawasan Koperasi yang Wilayah Keanggotaannya Daerah Kabupaten/Kota	Jumlah Koperasi yang telah dilakukan Pemeriksaan dan Pengawasan	50 Unit Usaha	- Kab. Konawe Utara, Semua Kecamatan, Semua Kel/Desa	91.977.600		50 Unit Usaha	101.175.360
2	17	04			PROGRAM PENILAIAN KESEHATAN KSP/USP KOPERASI	Persentase Koperasi Aktif	19%		383.201.500		20%	421.521.650

Kode					Urusan / Bidang Urusan / Program / Kegiatan / Sub	Indikator Program / Kegiatan / Sub Kegiatan	Rencana Kerja Tahun 2024			Catatan Penting	Prakiraan Maju Rencana Tahun 2025	
							Target	Lokasi	Pagu Indikatif (Rp)		Target	Pagu Indikatif (Rp)
1					2	3	4	5	6	7	4	9
2	17	04	2.01		Penilaian Kesehatan Koperasi Simpan Pinjam/Unit Simpan Pinjam Koperasi yang Wilayah Keanggotaannya dalam 1 (Satu) Daerah Kabupaten/Kota	Pemeriksaan KSP/USP yang Sehat	3 Dokumen		383.201.500		3 Dokumen	421.521.650
2	17	04	2.01	0001	Pelaksanaan Penilaian Kesehatan KSP/USP Koperasi Kewenangan Kabupaten/Kota	Jumlah Unit Usaha Koperasi yang Telah Dilakukan Penilaian Kesehatan	60 Unit Usaha	- Kab. Konawe Utara, Semua Kecamatan, Semua Kel/Desa	383.201.500		60 Unit Usaha	421.521.650
2	17	05			PROGRAM PENDIDIKAN DAN LATIHAN PERKOPERASIAN	Persentase peningkatan koperasi yang mengikuti pelatihan	81,08%		842.644.000		84,46%	926.908.400
2	17	05	2.01		Pendidikan dan Latihan Perkoperasian Bagi Koperasi yang Wilayah Keanggotaan dalam Daerah Kabupaten/Kota	Jumlah Diklat Koperasi	80 kop		842.644.000		80 kop	926.908.400
2	17	05	2.01	0001	Peningkatan Pemahaman dan Pengetahuan Perkoperasian serta Kapasitas dan Kompetensi SDM Koperasi	Jumlah SDM yang Memahami Pengetahuan Perkoperasian	70 Orang	- Kab. Konawe Utara, Semua Kecamatan, Semua Kel/Desa	842.644.000		70 Orang	926.908.400
2	17	06			PROGRAM PEMBERDAYAAN DAN PERLINDUNGAN KOPERASI	Persentase koperasi aktif	77,70%		951.981.800		79,39%	1.047.179.980
2	17	06	2.01		Pemberdayaan dan Perlindungan Koperasi yang Keanggotaannya dalam Daerah Kabupaten/Kota	Jumlah data koperasi yang terinput dalam sistem ODS	287 Kop		951.981.800		287 kop	1.047.179.980
2	17	06	2.01	0002	Penumbuhan Kesadaran Keluarga dalam Peningkatan Taraf Hidup Keluarga Melalui Kehidupan Berkoperasi dan Pengembangan Ekonomi Lainnya	Jumlah Keluarga yang Mengikuti Penumbuhan Kesadaran Keluarga dalam Peningkatan Taraf Hidup Keluarga Melalui Kehidupan Berkoperasi dan Pengembangan Ekonomi Lainnya	15 Keluarga	- Kab. Konawe Utara, Semua Kecamatan, Semua Kel/Desa	131.186.000		15 Keluarga	144.304.600

Kode					Urusan / Bidang Urusan / Program / Kegiatan / Sub	Indikator Program / Kegiatan / Sub Kegiatan	Rencana Kerja Tahun 2024			Catatan Penting	Prakiraan Maju Rencana Tahun 2025	
							Target	Lokasi	Pagu Indikatif (Rp)		Target	Pagu Indikatif (Rp)
1					2	3	4	5	6	7	4	9
2	17	06	2.01	0005	Peningkatan Produktivitas, Nilai Tambah, Akses Pasar, Akses Pembiayaan, Penguatan Kelembagaan, Penataan Manajemen, Standarisasi, dan Restrukturisasi Usaha	Jumlah Unit Usaha yang Produktif, Bernilai Tambah, Memiliki Akses Pasar, Akses Pembiayaan, Penguatan Kelembagaan, Penataan Manajemen, Standarisasi, dan Restrukturisasi Usaha	297 Unit Usaha	- Kab. Konawe Utara, Semua Kecamatan, Semua Kel/Desa	820.795.800		297 Unit Usaha	902.875.380
2	17	07			PROGRAM PEMBERDAYAAN USAHA MENENGAH, USAHA KECIL, DAN USAHA MIKRO (UMKM)	Persentase wirausaha baru	0,77%		1.875.370.200		0,78%	2.062.907.220
2	17	07	2.01		Pemberdayaan Usaha Mikro yang Dilakukan Melalui Pendataan, Kemitraan, Kemudahan Perizinan, Penguatan Kelembagaan dan Koordinasi dengan Para Pemangku Kepentingan	Jumlah Penguatan Kelembagaan UMKM	3000 UMKM		1.875.370.200		3000 UMKM	2.062.907.220
2	17	07	2.01	0002	Pemberdayaan Melalui Kemitraan Usaha Mikro	Jumlah Unit Usaha yang Telah Melaksanakan Kemitraan Usaha Mikro	200 Unit Usaha	- Kab. Konawe Utara, Semua Kecamatan, Semua Kel/Desa	1.201.071.300		200 Unit Usaha	1.321.178.430
2	17	07	2.01	0004	Pemberdayaan Kelembagaan Potensi dan Pengembangan Usaha Mikro	Jumlah Unit Usaha yang Telah Menerima Pembinaan dan Pendampingan Terhadap Usaha Mikro	300 Unit Usaha	- Kab. Konawe Utara, Semua Kecamatan, Semua Kel/Desa	114.972.000		300 Unit Usaha	126.469.200
2	17	07	2.01	0014	Penyusunan Basis Data Usaha Mikro	Jumlah Unit Usaha Mikro Terdata	200 Unit Usaha	- Kab. Konawe Utara, Semua Kecamatan, Semua Kel/Desa	559.326.900		200 Unit Usaha	615.259.590
2	17	08			PROGRAM PENGEMBANGAN UMKM	Jumlah UMKM yang dibina	50		570.394.000		50	627.433.400
2	17	08	2.01		Pengembangan Usaha Mikro dengan Orientasi Peningkatan Skala Usaha Menjadi Usaha Kecil	Jumlah Penguatan UMKM	200 UMKM		570.394.000		200 UMKM	627.433.400

Kode					Urusan / Bidang Urusan / Program / Kegiatan / Sub	Indikator Program / Kegiatan / Sub Kegiatan	Rencana Kerja Tahun 2024			Catatan Penting	Prakiraan Maju Rencana Tahun 2025	
							Target	Lokasi	Pagu Indikatif (Rp)		Target	Pagu Indikatif (Rp)
1					2	3	4	5	6	7	4	9
2	17	08	2.01	0006	Produksi dan Pengolahan, Pemasaran, Sumber Daya Manusia, serta Desain dan Teknologi	Jumlah Unit Usaha UMKM yang Mendapatkan Fasilitas Produksi dan Pengolahan, Pemasaran, Sumber Daya Manusia, Serta Desain dan Teknologi	50 Unit Usaha	- Kab. Konawe Utara, Semua Kecamatan, Semua Kel/Desa	570.394.000		50 Unit Usaha	627.433.400
					DINAS PENANAMAN MODAL DAN PTSP				10.278.203.278			10.426.500.000
2					URUSAN PEMERINTAHAN WAJIB YANG TIDAK BERKAITAN DENGAN PELAYANAN DASAR				10.233.203.278			10.366.500.000
2	18				URUSAN PEMERINTAHAN BIDANG PENANAMAN MODAL				10.233.203.278			10.366.500.000
2	18	01			PROGRAM PENUNJANG URUSAN PEMERINTAHAN DAERAH KABUPATEN/KOTA	Presentase Pelaksanaan Perencanaan, Penganggaran, dan Evaluasi Kinerja Perangkat Daerah	100%		7.173.203.278		100%	7.216.500.000
2	18	01	2.01		Perencanaan, Penganggaran, dan Evaluasi Kinerja Perangkat Daerah	Presentase Pelaksanaan Perencanaan, Penganggaran, dan Evaluasi Kinerja Perangkat Daerah	100%		172.000.000		100%	195.000.000
2	18	01	2.01	0001	Penyusunan Dokumen Perencanaan Perangkat Daerah	Jumlah Dokumen Perencanaan Perangkat Daerah	3 Dokumen	- Kab. Konawe Utara, Asera, Wanggudu	30.000.000		3 Dokumen	35.000.000
2	18	01	2.01	0004	Koordinasi dan Penyusunan DPA-SKPD	Jumlah Dokumen DPA-SKPD dan Laporan Hasil Koordinasi Penyusunan Dokumen DPA-SKPD	1 Dokumen	- Semua Kota/Kab, Semua Kecamatan, Semua Kel/Desa	35.000.000		1 Dokumen	40.000.000
2	18	01	2.01	0006	Koordinasi dan Penyusunan Laporan Capaian Kinerja dan Ikhtisar Realisasi Kinerja SKPD	Jumlah Laporan Capaian Kinerja dan Ikhtisar Realisasi Kinerja SKPD dan Laporan Hasil Koordinasi Penyusunan Laporan Capaian Kinerja dan Ikhtisar Realisasi Kinerja SKPD	9 Laporan	- Semua Kota/Kab, Semua Kecamatan, Semua Kel/Desa	45.000.000		9 Laporan	55.000.000

Kode					Urusan / Bidang Urusan / Program / Kegiatan / Sub	Indikator Program / Kegiatan / Sub Kegiatan	Rencana Kerja Tahun 2024			Catatan Penting	Prakiraan Maju Rencana Tahun 2025	
							Target	Lokasi	Pagu Indikatif (Rp)		Target	Pagu Indikatif (Rp)
1					2	3	4	5	6	7	4	9
2	18	01	2.01	0007	Evaluasi Kinerja Perangkat Daerah	Jumlah Laporan Evaluasi Kinerja Perangkat Daerah	6 Laporan	- Semua Kota/Kab, Semua Kecamatan, Semua Kel/Desa	62.000.000		6 Laporan	65.000.000
2	18	01	2.02		Administrasi Keuangan Perangkat Daerah	Persentase Pelaksanaan kegiatan Administrasi Keuangan Perangkat Daerah	100%		1.762.949.278		100%	1.788.000.000
2	18	01	2.02	0001	Penyediaan Gaji dan Tunjangan ASN	Jumlah Orang yang Menerima Gaji dan Tunjangan ASN	28 Orang/bulan	- Kab. Konawe Utara, Asera, Wanggudu	1.571.143.278		28 Orang/bulan	1.600.000.000
2	18	01	2.02	0002	Penyediaan Administrasi Pelaksanaan Tugas ASN	Jumlah Dokumen Hasil Penyediaan Administrasi Pelaksanaan Tugas ASN	12 Dokumen	- Kab. Konawe Utara, Asera, Wanggudu	118.806.000		12 Dokumen	120.000.000
2	18	01	2.02	0004	Koordinasi dan Pelaksanaan Akuntansi SKPD	Jumlah Dokumen Koordinasi dan Pelaksanaan Akuntansi SKPD	12 Dokumen	- Kab. Konawe Utara, Asera, Wanggudu	22.500.000		12 Dokumen	8.000.000
2	18	01	2.02	0008	Penyusunan Pelaporan dan Analisis Prognosis Realisasi Anggaran	Jumlah Dokumen Pelaporan dan Analisis Prognosis Realisasi Anggaran	12 Dokumen	- Kab. Konawe Utara, Asera, Wanggudu	50.500.000		12 Dokumen	60.000.000
2	18	01	2.05		Administrasi Kepegawaian Perangkat Daerah	Persentase Kegiatan Administrasi Kepegawaian Perangkat Daerah yang Terlaksana	100%		343.354.000		100%	355.000.000
2	18	01	2.05	0002	Pengadaan Pakaian Dinas beserta Atribut Kelengkapannya	Jumlah Paket Pakaian Dinas beserta Atribut Kelengkapan	4 Paket	- Kab. Konawe Utara, Asera, Wanggudu	155.500.000		4 Paket	160.000.000
2	18	01	2.05	0009	Pendidikan dan Pelatihan Pegawai Berdasarkan Tugas dan Fungsi	Jumlah Pegawai Berdasarkan Tugas dan Fungsi yang Mengikuti Pendidikan dan Pelatihan	15 Orang	- Semua Kota/Kab, Semua Kecamatan, Semua Kel/Desa	187.854.000		15 Orang	195.000.000
2	18	01	2.06		Administrasi Umum Perangkat Daerah	Persentase Pelaksanaan Kegiatan Administrasi Umum Perangkat Daerah	100%		1.554.500.000		100%	1.650.000.000
2	18	01	2.06	0001	Penyediaan Komponen Instalasi Listrik/Penerangan Bangunan Kantor	Jumlah Paket Komponen Instalasi Listrik/Penerangan Bangunan Kantor yang Disediakan	1 Paket	- Kab. Konawe Utara, Asera, Wanggudu	25.000.000		1 Paket	35.000.000

Kode					Urusan / Bidang Urusan / Program / Kegiatan / Sub	Indikator Program / Kegiatan / Sub Kegiatan	Rencana Kerja Tahun 2024			Catatan Penting	Prakiraan Maju Rencana Tahun 2025	
							Target	Lokasi	Pagu Indikatif (Rp)		Target	Pagu Indikatif (Rp)
1					2	3	4	5	6	7	4	9
2	18	01	2.06	0002	Penyediaan Peralatan dan Perlengkapan Kantor	Jumlah Paket Peralatan dan Perlengkapan Kantor yang Disediakan	1 Paket	- Kab. Konawe Utara, Asera, Wanggudu	220.000.000		1 Paket	225.000.000
2	18	01	2.06	0003	Penyediaan Peralatan Rumah Tangga	Jumlah Paket Peralatan Rumah Tangga yang Disediakan	1 Paket	- Kab. Konawe Utara, Asera, Wanggudu	70.000.000		1 Paket	80.000.000
2	18	01	2.06	0004	Penyediaan Bahan Logistik Kantor	Jumlah Paket Bahan Logistik Kantor yang Disediakan	3 Paket	- Kab. Konawe Utara, Asera, Wanggudu	180.000.000		3 Paket	190.000.000
2	18	01	2.06	0005	Penyediaan Barang Cetakan dan Penggandaan	Jumlah Paket Barang Cetakan dan Penggandaan yang Disediakan	2 Paket	- Kab. Konawe Utara, Asera, Wanggudu	84.500.000		2 Paket	85.000.000
2	18	01	2.06	0007	Penyediaan Bahan/Material	Jumlah Paket Bahan/Material yang Disediakan	1 Paket	- Kab. Konawe Utara, Asera, Wanggudu	75.000.000		1 Paket	85.000.000
2	18	01	2.06	0009	Penyelenggaraan Rapat Koordinasi dan Konsultasi SKPD	Jumlah Laporan Penyelenggaraan Rapat Koordinasi dan Konsultasi SKPD	500 Laporan	- Semua Kota/Kab, Semua Kecamatan, Semua Kel/Desa	900.000.000		500 Laporan	950.000.000
2	18	01	2.07		Pengadaan Barang Milik Daerah Penunjang Urusan Pemerintah Daerah	Persentase Pengadaan BMD	100%		2.375.000.000		100%	2.235.000.000
2	18	01	2.07	0001	Pengadaan Kendaraan Perorangan Dinas atau Kendaraan Dinas Jabatan	Jumlah Unit Kendaraan Perorangan Dinas atau Kendaraan Dinas Jabatan yang Disediakan	1 Unit	- Kab. Konawe Utara, Semua Kecamatan, Semua Kel/Desa	900.000.000		1 Unit	600.000.000
2	18	01	2.07	0005	Pengadaan Mebel	Jumlah Paket Mebel yang Disediakan	35 Unit	- Kab. Konawe Utara, Asera, Wanggudu	75.000.000		35 Unit	85.000.000
2	18	01	2.07	0006	Pengadaan Peralatan dan Mesin Lainnya	Jumlah Unit Peralatan dan Mesin Lainnya yang Disediakan	45 Unit	- Kab. Konawe Utara, Asera, Wanggudu	650.000.000		45 Unit	700.000.000
2	18	01	2.07	0011	Pengadaan Sarana dan Prasarana Pendukung Gedung Kantor atau Bangunan Lainnya	Jumlah Unit Sarana dan Prasarana Pendukung Gedung Kantor atau Bangunan Lainnya yang Disediakan	3 Unit	- Kab. Konawe Utara, Asera, Wanggudu	750.000.000		3 Unit	850.000.000
2	18	01	2.08		Penyediaan Jasa Penunjang Urusan Pemerintahan Daerah	Persentase Penyediaan Jasa Penunjang Urusan Pemerintahan Daerah	100%		485.400.000		100%	508.500.000

Kode					Urusan / Bidang Urusan / Program / Kegiatan / Sub	Indikator Program / Kegiatan / Sub Kegiatan	Rencana Kerja Tahun 2024			Catatan Penting	Prakiraan Maju Rencana Tahun 2025	
							Target	Lokasi	Pagu Indikatif (Rp)		Target	Pagu Indikatif (Rp)
1					2	3	4	5	6	7	4	9
2	18	01	2.08	0001	Penyediaan Jasa Surat Menyurat	Jumlah Laporan Penyediaan Jasa Surat Menyurat	1 Laporan	- Kab. Konawe Utara, Asera, Wanggudu	3.000.000		1 Laporan	3.500.000
2	18	01	2.08	0002	Penyediaan Jasa Komunikasi, Sumber Daya Air dan Listrik	Jumlah Laporan Penyediaan Jasa Komunikasi, Sumber Daya Air dan Listrik yang Disediakan	3 Laporan	- Kab. Konawe Utara, Asera, Wanggudu	150.000.000		3 Laporan	165.000.000
2	18	01	2.08	0004	Penyediaan Jasa Pelayanan Umum Kantor	Jumlah Laporan Penyediaan Jasa Pelayanan Umum Kantor yang Disediakan	2 Laporan	- Kab. Konawe Utara, Asera, Wanggudu	332.400.000		2 Laporan	340.000.000
2	18	01	2.09		Pemeliharaan Barang Milik Daerah Penunjang Urusan Pemerintahan Daerah	Persentase Pelaksanaan Pemeliharaan Barang Milik Daerah Penunjang Urusan Pemerintahan Daerah	100%		480.000.000		100%	485.000.000
2	18	01	2.09	0001	Penyediaan Jasa Pemeliharaan, Biaya Pemeliharaan, dan Pajak Kendaraan Perorangan Dinas atau Kendaraan Dinas Jabatan	Jumlah Kendaraan Perorangan Dinas atau Kendaraan Dinas Jabatan yang Dipelihara dan dibayarkan Pajaknya	2 Unit	- Kab. Konawe Utara, Asera, Wanggudu	80.000.000		2 Unit	85.000.000
2	18	01	2.09	0006	Pemeliharaan Peralatan dan Mesin Lainnya	Jumlah Peralatan dan Mesin Lainnya yang Dipelihara	25 Unit	- Kab. Konawe Utara, Asera, Wanggudu	45.000.000		25 Unit	60.000.000
2	18	01	2.09	0010	Pemeliharaan/Rehabilitasi Sarana dan Prasarana Gedung Kantor atau Bangunan Lainnya	Jumlah Sarana dan Prasarana Gedung Kantor atau Bangunan Lainnya yang Dipelihara/Direhabilitasi	2 Unit	- Kab. Konawe Utara, Asera, Wanggudu	400.000.000		2 Unit	400.000.000
2	18	02			PROGRAM PENGEMBANGAN IKLIM PENANAMAN MODAL	JUMLAH PERBUP YANG MENDUKUNG IKLIM INVESTASI	4 perbup		1.100.000.000		5 perbup	1.000.000.000
2	18	02	2.01		Penetapan Pemberian Fasilitas/Insentif Dibidang Penanaman Modal yang Menjadi Kewenangan Daerah Kabupaten/Kota	Persentase Pemberian Insentif di Bidang Penanaman Modal	100%		850.000.000		100%	1.000.000.000

Kode					Urusan / Bidang Urusan / Program / Kegiatan / Sub	Indikator Program / Kegiatan / Sub Kegiatan	Rencana Kerja Tahun 2024			Catatan Penting	Prakiraan Maju Rencana Tahun 2025	
							Target	Lokasi	Pagu Indikatif (Rp)		Target	Pagu Indikatif (Rp)
1					2	3	4	5	6	7	4	9
2	18	02	2.01	0001	Penetapan Kebijakan Daerah Mengenai Pemberian Fasilitas/Insentif dan Kemudahan Penanaman Modal	Jumlah Peraturan Daerah/Provinsi dalam Pemberian Fasilitas/Insentif dan Kemudahan Penanaman Modal	1 Dokumen	- Kab. Konawe Utara, Semua Kecamatan, Semua Kel/Desa	350.000.000		1 Dokumen	350.000.000
2	18	02	2.01	0003	Fasilitasi Kemitraan yang dilakukan oleh Pemerintah Kabupaten/Kota	Jumlah Kesepakatan Kemitraan antara Usaha Besar (PMA/PMDN) dengan UMKM di daerah	30 Dokumen	- Kab. Konawe Utara, Semua Kecamatan, Semua Kel/Desa	250.000.000		30 Dokumen	350.000.000
2	18	02	2.01	0004	Rekomendasi kebijakan sektor usaha yang regulasinya diharmonisasi terkait Perizinan Berusaha Berbasis Resiko	Jumlah rekomendasi kebijakan sektor usaha yang regulasinya diharmonisasi terkait Perizinan Berusaha Berbasis Resiko	1 Dokumen	- Kab. Konawe Utara, Semua Kecamatan, Semua Kel/Desa	250.000.000		1 Dokumen	300.000.000
2	18	02	2.02		Pembuatan Peta Potensi Investasi Kabupaten/Kota	Persentase Pembuatan Peta Potensi Investasi	100%		250.000.000		100%	-
2	18	02	2.02	0003	Pemutakhiran data potensi investasi daerah pada Sistem PIR (Potensi Investasi Regional)	Jumlah daerah yang telah dilaksanakan pemutakhiran data potensi investasi	13 Daerah	- Kab. Konawe Utara, Semua Kecamatan, Semua Kel/Desa	250.000.000		13 Daerah	-
2	18	03			PROGRAM PROMOSI PENANAMAN MODAL	Jumlah nilai investasi PMA/PMDN	232,32 milyar		350.000.000		249,43 milyar	400.000.000
2	18	03	2.01		Penyelenggaraan Promosi Penanaman Modal yang Menjadi Kewenangan Daerah Kabupaten/Kota	Persentase Promosi Penanaman Modal	100%		350.000.000		100%	400.000.000
2	18	03	2.01	0002	Pelaksanaan Kegiatan Promosi Penanaman Modal Daerah Kabupaten/Kota	Jumlah Dokumen Hasil Kegiatan Promosi Penanaman Modal Kabupaten/Kota	2 Dokumen	- Semua Kota/Kab, Semua Kecamatan, Semua Kel/Desa	350.000.000		2 Dokumen	400.000.000
2	18	04			PROGRAM PELAYANAN PENANAMAN MODAL	Lama proses perizinan	2		665.000.000		2	715.000.000
2	18	04	2.01		Pelayanan Perizinan dan Non Perizinan Secara Terpadu Satu Pintu dibidang Penanaman Modal yang Menjadi Kewenangan Daerah Kabupaten/ Kota	Persentase Pelayanan Perizinan dan Non Perizinan Yang Terpadu	100%		665.000.000		100%	715.000.000

Kode					Urusan / Bidang Urusan / Program / Kegiatan / Sub	Indikator Program / Kegiatan / Sub Kegiatan	Rencana Kerja Tahun 2024			Catatan Penting	Prakiraan Maju Rencana Tahun 2025	
							Target	Lokasi	Pagu Indikatif (Rp)		Target	Pagu Indikatif (Rp)
1					2	3	4	5	6	7	4	9
2	18	04	2.01	0005	Koordinasi dan Sinkronisasi Penetapan Pemberian Fasilitas/Insentif Daerah	Jumlah Kegiatan Koordinasi dan Sinkronisasi Penetapan Pemberian Fasilitas/Insentif yang menjadi Kewenangan Kabupaten/Kota	2 Dokumen	- Kab. Konawe Utara, Asera, Wanggudu	175.000.000		2 Dokumen	185.000.000
2	18	04	2.01	0006	Penyediaan Pelayanan Perizinan Berusaha melalui Sistem Perizinan Berusaha Berbasis Risiko Terintegrasi secara Elektronik	Jumlah Pelaku Usaha yang Mendapatkan Pelayanan Perizinan Berusaha melalui Sistem Perizinan Berusaha Berbasis Risiko Terintegrasi secara Elektronik	250 Pelaku Usaha	- Kab. Konawe Utara, Semua Kecamatan, Semua Kel/Desa	185.000.000		250 Pelaku Usaha	200.000.000
2	18	04	2.01	0007	Penyediaan dan pengelolaan Layanan konsultasi perizinan berusaha berbasis risiko	Jumlah Pelaku usaha yang Memperoleh Layanan Konsultasi Perizinan Berusaha melalui Sistem Perizinan Berusaha Berbasis Risiko Terintegrasi secara Elektronik	250 Pelaku Usaha	- Kab. Konawe Utara, Semua Kecamatan, Semua Kel/Desa	120.000.000		250 Pelaku Usaha	130.000.000
2	18	04	2.01	0008	Pemantauan, analisis, evaluasi, dan pelaporan di bidang perizinan berusaha berbasis risiko	Jumlah Kegiatan Usaha yang mendapat pemantauan, analisis, evaluasi, dan pelaporan di bidang perizinan berusaha berbasis risiko Lintas Daerah Kabupaten/Kota bagi Kegiatan Usaha Dari Pelaku Usaha	75 Kegiatan Usaha	- Kab. Konawe Utara, Semua Kecamatan, Semua Kel/Desa	185.000.000		75 Kegiatan Usaha	200.000.000
2	18	05			PROGRAM PENGENDALIAN PELAKSANAAN PENANAMAN MODAL	Persentase pengawasan investasi	100%		645.000.000		100%	685.000.000
2	18	05	2.01		Pengendalian Pelaksanaan Penanaman Modal yang Menjadi Kewenangan Daerah Kabupaten/Kota	Persentase pelaksanaan pengendalian penanaman modal	100%		645.000.000		100%	685.000.000

Kode					Urusan / Bidang Urusan / Program / Kegiatan / Sub	Indikator Program / Kegiatan / Sub Kegiatan	Rencana Kerja Tahun 2024			Catatan Penting	Prakiraan Maju Rencana Tahun 2025	
							Target	Lokasi	Pagu Indikatif (Rp)		Target	Pagu Indikatif (Rp)
1					2	3	4	5	6	7	4	9
2	18	05	2.01	0004	Penyelesaian Permasalahan dan Hambatan yang dihadapi Pelaku Usaha dalam merealisasikan Kegiatan Usahanya	Jumlah Penyelesaian Permasalahan dan Hambatan yang dihadapi Pelaku Usaha dalam merealisasikan Kegiatan Usahanya	7 Kegiatan Usaha.	- Kab. Konawe Utara, Semua Kecamatan, Semua Kel/Desa	215.000.000		7 Kegiatan Usaha.	225.000.000
2	18	05	2.01	0005	Bimbingan Teknis kepada Pelaku Usaha	Jumlah Pelaku Usaha yang Mengikuti Bimbingan Teknis/ Sosialisasi Implementasi Perizinan Berusaha Berbasis Risiko dan Pengawasan Perizinan Berusaha Berbasis Risiko	250 Pelaku Usaha	- Semua Kota/Kab, Semua Kecamatan, Semua Kel/Desa	260.000.000		250 Pelaku Usaha	280.000.000
2	18	05	2.01	0006	Pengawasan Penanaman Modal	Jumlah Kegiatan Usaha dari Pelaku Usaha yang Telah Dianalisa dan Diverifikasi Data, Profil dan Informasi Kegiatan Usaha dari Pelaku Dllakukan Inspeksi Lapangan ; serta Dllakukan Evaluasi Penilaian Kepatuhan Pelaksanaan Perizinan Berusaha	75 Kegiatan Usaha	- Kab. Konawe Utara, Semua Kecamatan, Semua Kel/Desa	170.000.000		75 Kegiatan Usaha	180.000.000
2	18	06			PROGRAM PENGELOLAAN DATA DAN SISTEM INFORMASI PENANAMAN MODAL	Jumlah izin yang diterbitkan Survey Kepuasan Masyarakat	442 izin 79,21%		300.000.000		495 izin 79,86%	350.000.000
2	18	06	2.01		Pengelolaan Data dan Informasi Perizinan dan Non Perizinan yang Terintegrasi pada Tingkat Daerah Kabupaten/Kota	Persentase Pengelolaan Data dan Informasi Yang Terintegrasi	100%		300.000.000		100%	350.000.000

Kode					Urusan / Bidang Urusan / Program / Kegiatan / Sub	Indikator Program / Kegiatan / Sub Kegiatan	Rencana Kerja Tahun 2024			Catatan Penting	Prakiraan Maju Rencana Tahun 2025	
							Target	Lokasi	Pagu Indikatif (Rp)		Target	Pagu Indikatif (Rp)
1					2	3	4	5	6	7	4	9
2	18	06	2.01	0002	Pengolahan, Penyajian dan Pemanfaatan Data dan Informasi Perizinan Berbasis Sistem Pelayanan Perizinan Berusaha Terintegrasi secara Elektronik	Jumlah Data dan Informasi Perizinan Berbasis Sistem Pelayanan Perizinan Berusaha Terintegrasi secara Elektronik yang Diolah, Dikaji dan Dimanfaatkan	3 Dokumen	- Kab. Konawe Utara, Asera, Wanggudu	300.000.000		3 Dokumen	350.000.000
					DINAS KEPEMUDAAN DAN OLAHRAGA				14.116.497.000			15.594.597.000
2					URUSAN PEMERINTAHAN WAJIB YANG TIDAK BERKAITAN DENGAN PELAYANAN DASAR				14.116.497.000			15.594.597.000
2	19				URUSAN PEMERINTAHAN BIDANG KEPEMUDAAN DAN OLAHRAGA				14.116.497.000			15.594.597.000
2	19	01			PROGRAM PENUNJANG URUSAN PEMERINTAHAN DAERAH KABUPATEN/KOTA	Persentase pelaksanaan program penunjang SKPD	100%		3.284.497.000		100%	3.442.597.000
2	19	01	2.01		Perencanaan, Penganggaran, dan Evaluasi Kinerja Perangkat Daerah	Presentase Pelaksanaan Perencanaan, Penganggaran, dan Evaluasi Kinerja Perangkat Daerah	100%		80.097.000		100%	81.597.000
2	19	01	2.01	0001	Penyusunan Dokumen Perencanaan Perangkat Daerah	Jumlah Dokumen Perencanaan Perangkat Daerah	1 Dokumen	- Kab. Konawe Utara, Semua Kecamatan, Semua Kel/Desa	12.440.000		1 Dokumen	12.440.000
2	19	01	2.01	0002	Koordinasi dan Penyusunan Dokumen RKA-SKPD	Jumlah Dokumen RKA-SKPD dan Laporan Hasil Koordinasi Penyusunan Dokumen RKA-SKPD	1 Dokumen	- Kab. Konawe Utara, Semua Kecamatan, Semua Kel/Desa	12.500.000		1 Dokumen	13.000.000
2	19	01	2.01	0003	Koordinasi dan Penyusunan Dokumen Perubahan RKA-SKPD	Jumlah Dokumen Perubahan RKA-SKPD dan Laporan Hasil Koordinasi Penyusunan Dokumen Perubahan RKA-SKPD	1 Dokumen	- Kab. Konawe Utara, Semua Kecamatan, Semua Kel/Desa	10.000.000		1 Dokumen	11.000.000

Kode					Urusan / Bidang Urusan / Program / Kegiatan / Sub	Indikator Program / Kegiatan / Sub Kegiatan	Rencana Kerja Tahun 2024			Catatan Penting	Prakiraan Maju Rencana Tahun 2025	
							Target	Lokasi	Pagu Indikatif (Rp)		Target	Pagu Indikatif (Rp)
1					2	3	4	5	6	7	4	9
2	19	01	2.01	0006	Koordinasi dan Penyusunan Laporan Capaian Kinerja dan Ikhtisar Realisasi Kinerja SKPD	Jumlah Laporan Capaian Kinerja dan Ikhtisar Realisasi Kinerja SKPD dan Laporan Hasil Koordinasi Penyusunan Laporan Capaian Kinerja dan Ikhtisar Realisasi Kinerja SKPD	100 Laporan	- Kab. Konawe Utara, Semua Kecamatan, Semua Kel/Desa	45.157.000		100 Laporan	45.157.000
2	19	01	2.02		Administrasi Keuangan Perangkat Daerah	Persentase Pelaksanaan kegiatan Administrasi Keuangan Perangkat Daerah	100%		1.670.000.000		100%	1.765.000.000
2	19	01	2.02	0001	Penyediaan Gaji dan Tunjangan ASN	Jumlah Orang yang Menerima Gaji dan Tunjangan ASN	21 Orang/bulan	- Kab. Konawe Utara, Semua Kecamatan, Semua Kel/Desa	1.520.000.000		21 Orang/bulan	1.600.000.000
2	19	01	2.02	0002	Penyediaan Administrasi Pelaksanaan Tugas ASN	Jumlah Dokumen Hasil Penyediaan Administrasi Pelaksanaan Tugas ASN	4 Dokumen	- Kab. Konawe Utara, Semua Kecamatan, Semua Kel/Desa	150.000.000		4 Dokumen	165.000.000
2	19	01	2.05		Administrasi Kepegawaian Perangkat Daerah	Persentase Kegiatan Administrasi Kepegawaian Perangkat Daerah yang Terlaksana	100%		50.000.000		100%	55.000.000
2	19	01	2.05	0002	Pengadaan Pakaian Dinas beserta Atribut Kelengkapannya	Jumlah Paket Pakaian Dinas beserta Atribut Kelengkapan	2 Paket	- Kab. Konawe Utara, Semua Kecamatan, Semua Kel/Desa	50.000.000		2 Paket	55.000.000
2	19	01	2.06		Administrasi Umum Perangkat Daerah	Persentase Pelaksanaan Kegiatan Administrasi Umum Perangkat Daerah	100%		995.000.000		100%	1.014.000.000
2	19	01	2.06	0001	Penyediaan Komponen Instalasi Listrik/Penerangan Bangunan Kantor	Jumlah Paket Komponen Instalasi Listrik/Penerangan Bangunan Kantor yang Disediakan	4 Paket	- Kab. Konawe Utara, Semua Kecamatan, Semua Kel/Desa	16.000.000		4 Paket	18.000.000
2	19	01	2.06	0002	Penyediaan Peralatan dan Perlengkapan Kantor	Jumlah Paket Peralatan dan Perlengkapan Kantor yang Disediakan	4 Paket	- Kab. Konawe Utara, Semua Kecamatan, Semua Kel/Desa	81.000.000		4 Paket	85.000.000

Kode					Urusan / Bidang Urusan / Program / Kegiatan / Sub	Indikator Program / Kegiatan / Sub Kegiatan	Rencana Kerja Tahun 2024			Catatan Penting	Prakiraan Maju Rencana Tahun 2025	
							Target	Lokasi	Pagu Indikatif (Rp)		Target	Pagu Indikatif (Rp)
1					2	3	4	5	6	7	4	9
2	19	01	2.06	0003	Penyediaan Peralatan Rumah Tangga	Jumlah Paket Peralatan Rumah Tangga yang Disediakan	4 Paket	- Kab. Konawe Utara, Semua Kecamatan, Semua Kel/Desa	12.000.000		4 Paket	14.000.000
2	19	01	2.06	0004	Penyediaan Bahan Logistik Kantor	Jumlah Paket Bahan Logistik Kantor yang Disediakan	24 Paket	- Kab. Konawe Utara, Semua Kecamatan, Semua Kel/Desa	212.000.000		24 Paket	215.000.000
2	19	01	2.06	0005	Penyediaan Barang Cetak dan Penggandaan	Jumlah Paket Barang Cetak dan Penggandaan yang Disediakan	4 Paket	- Kab. Konawe Utara, Semua Kecamatan, Semua Kel/Desa	28.000.000		4 Paket	30.000.000
2	19	01	2.06	0006	Penyediaan Bahan Bacaan dan Peraturan Perundang-undangan	Jumlah Dokumen Bahan Bacaan dan Peraturan Perundang-undangan yang Disediakan	1 Dokumen	- Kab. Konawe Utara, Semua Kecamatan, Semua Kel/Desa	20.000.000		1 Dokumen	22.000.000
2	19	01	2.06	0009	Penyelenggaraan Rapat Koordinasi dan Konsultasi SKPD	Jumlah Laporan Penyelenggaraan Rapat Koordinasi dan Konsultasi SKPD	50 Laporan	- Kab. Konawe Utara, Semua Kecamatan, Semua Kel/Desa	626.000.000		50 Laporan	630.000.000
2	19	01	2.07		Pengadaan Barang Milik Daerah Penunjang Urusan Pemerintah Daerah	Persentase Pengadaan BMD	100%		50.000.000		100%	55.000.000
2	19	01	2.07	0001	Pengadaan Kendaraan Perorangan Dinas atau Kendaraan Dinas Jabatan	Jumlah Unit Kendaraan Perorangan Dinas atau Kendaraan Dinas Jabatan yang Disediakan	1 Unit	- Kab. Konawe Utara, Semua Kecamatan, Semua Kel/Desa	50.000.000		1 Unit	55.000.000
2	19	01	2.08		Penyediaan Jasa Penunjang Urusan Pemerintahan Daerah	Persentase Penyediaan Jasa Penunjang Urusan Pemerintahan Daerah	100%		255.400.000		100%	277.000.000
2	19	01	2.08	0001	Penyediaan Jasa Surat Menyurat	Jumlah Laporan Penyediaan Jasa Surat Menyurat	4 Laporan	- Kab. Konawe Utara, Semua Kecamatan, Semua Kel/Desa	7.500.000		4 Laporan	8.000.000
2	19	01	2.08	0002	Penyediaan Jasa Komunikasi, Sumber Daya Air dan Listrik	Jumlah Laporan Penyediaan Jasa Komunikasi, Sumber Daya Air dan Listrik yang Disediakan	4 Laporan	- Kab. Konawe Utara, Semua Kecamatan, Semua Kel/Desa	37.000.000		4 Laporan	38.000.000

Kode					Urusan / Bidang Urusan / Program / Kegiatan / Sub	Indikator Program / Kegiatan / Sub Kegiatan	Rencana Kerja Tahun 2024			Catatan Penting	Prakiraan Maju Rencana Tahun 2025	
							Target	Lokasi	Pagu Indikatif (Rp)		Target	Pagu Indikatif (Rp)
1					2	3	4	5	6	7	4	9
2	19	01	2.08	0003	Penyediaan Jasa Peralatan dan Perlengkapan Kantor	Jumlah Laporan Penyediaan Jasa Peralatan dan Perlengkapan Kantor yang Disediakan	4 Laporan	- Kab. Konawe Utara, Semua Kecamatan, Semua Kel/Desa	10.900.000		4 Laporan	11.000.000
2	19	01	2.08	0004	Penyediaan Jasa Pelayanan Umum Kantor	Jumlah Laporan Penyediaan Jasa Pelayanan Umum Kantor yang Disediakan	4 Laporan	- Kab. Konawe Utara, Semua Kecamatan, Semua Kel/Desa	200.000.000		4 Laporan	220.000.000
2	19	01	2.09		Pemeliharaan Barang Milik Daerah Penunjang Urusan Pemerintahan Daerah	Persentase Pelaksanaan Pemeliharaan Barang Milik Daerah Penunjang Urusan Pemerintahan Daerah	100%		184.000.000		100%	195.000.000
2	19	01	2.09	0001	Penyediaan Jasa Pemeliharaan, Biaya Pemeliharaan, dan Pajak Kendaraan Perorangan Dinas atau Kendaraan Dinas Jabatan	Jumlah Kendaraan Perorangan Dinas atau Kendaraan Dinas Jabatan yang Dipelihara dan Dibayarkan Pajaknya	10 Unit	- Kab. Konawe Utara, Semua Kecamatan, Semua Kel/Desa	114.000.000		10 Unit	120.000.000
2	19	01	2.09	0009	Pemeliharaan/Rehabilitasi Gedung Kantor dan Bangunan Lainnya	Jumlah Gedung Kantor dan Bangunan Lainnya yang Dipelihara/Direhabilitasi	1 Unit	- Kab. Konawe Utara, Semua Kecamatan, Semua Kel/Desa	70.000.000		1 Unit	75.000.000
2	19	02			PROGRAM PENGEMBANGAN KAPASITAS DAYA SAING KEPEMUDAAN	Jumlah Organisasi Kepemudaan yang dibina	13		1.042.000.000		13	1.062.000.000
2	19	02	2.01		Penyadaran, Pemberdayaan, dan Pengembangan Pemuda dan Kepemudaan Terhadap Pemuda Pelopor Kabupaten/Kota, Wirausaha Muda Pemula, dan Pemuda Kader Kabupaten/Kota	Terlaksananya Kegiatan Penyadaran, Pemberdayaan, dan Pengembangan Pemuda dan Kepemudaan Terhadap Pemuda Pelopor Kabupaten/Kota, Wirausaha Muda Pemula, dan Pemuda Kader Kabupaten/Kota	100%		750.000.000		100%	750.000.000

Kode					Urusan / Bidang Urusan / Program / Kegiatan / Sub	Indikator Program / Kegiatan / Sub Kegiatan	Rencana Kerja Tahun 2024			Catatan Penting	Prakiraan Maju Rencana Tahun 2025	
							Target	Lokasi	Pagu Indikatif (Rp)		Target	Pagu Indikatif (Rp)
1					2	3	4	5	6	7	4	9
2	19	02	2.01	0002	Koordinasi, Sinkronisasi dan Penyelenggaraan Peningkatan Kapasitas Daya Saing Wira Usaha Pemula	Jumlah Wirausaha Pemuda Kabupaten/Kota dari Seluruh Kecamatan yang Ditingkatkan Kapasitas Daya Saingnya	100 Orang	- Kab. Konawe Utara, Semua Kecamatan, Semua Kel/Desa	100.000.000		100 Orang	100.000.000
2	19	02	2.01	0003	Koordinasi, Sinkronisasi dan Penyelenggaraan Peningkatan Kapasitas Daya Saing Pemuda Kader Kabupaten/Kota	Jumlah Pemuda Kader Kabupaten/Kota dari seluruh Kecamatan yang Ditingkatkan Kapasitas Daya Saingnya	70 Orang	- Kab. Konawe Utara, Semua Kecamatan, Semua Kel/Desa	650.000.000		70 Orang	650.000.000
2	19	02	2.02		Pemberdayaan dan Pengembangan Organisasi Kepemudaan Tingkat Daerah Kabupaten/Kota	Persentase pemberdayaan dan pengembangan organisasi keemudaan	100%		292.000.000		100%	312.000.000
2	19	02	2.02	0001	Koordinasi, Sinkronisasi dan Pelaksanaan Pemberdayaan Pemuda atau Organisasi Kepemudaan Melalui Kemitraan dengan Dunia Usaha	Jumlah Pemuda Kader yang Terfasilitasi Kemitraan dengan Dunia Usaha	70 Orang	- Kab. Konawe Utara, Semua Kecamatan, Semua Kel/Desa	92.000.000		70 Orang	92.000.000
2	19	02	2.02	0002	Peningkatan Kapasitas Pemuda dan Organisasi Kepemudaan Kabupaten/Kota	Jumlah Dokumen Hasil Peningkatan Kapasitas Organisasi Kepemudaan	1 Dokumen	- Kab. Konawe Utara, Semua Kecamatan, Semua Kel/Desa	200.000.000		1 Dokumen	220.000.000
2	19	03			PROGRAM PENGEMBANGAN KAPASITAS DAYA SAING KEOLAHRAGAAN	Jumlah Cabang Olahraga Yang Berprestasi	8 cabor		9.790.000.000		8 cabor	11.090.000.000
2	19	03	2.01		Pembinaan dan Pengembangan Olahraga Pendidikan pada Jenjang Pendidikan yang Menjadi Kewenangan Daerah Kabupaten/Kota	Persentase pmbinaan dan pengembangan pada jenjang sekolah	100%		3.740.000.000		100%	4.040.000.000
2	19	03	2.01	0002	Koordinasi, Sinkronisasi dan Pelaksanaan Pemberdayaan Perkumpulan Olahraga dan Penyelenggaraan Kompetisi oleh Satuan Pendidikan Dasar	Jumlah Dokumen Penyelenggaraan Kompetisi Olahraga oleh Perkumpulan Olahraga dan Satuan Pendidikan Dasar	100 Dokumen	- Kab. Konawe Utara, Semua Kecamatan, Semua Kel/Desa	40.000.000		100 Dokumen	40.000.000

Kode					Urusan / Bidang Urusan / Program / Kegiatan / Sub	Indikator Program / Kegiatan / Sub Kegiatan	Rencana Kerja Tahun 2024			Catatan Penting	Prakiraan Maju Rencana Tahun 2025	
							Target	Lokasi	Pagu Indikatif (Rp)		Target	Pagu Indikatif (Rp)
1					2	3	4	5	6	7	4	9
2	19	03	2.01	0003	Koordinasi, Sinkronisasi dan Pelaksanaan Penyediaan Sarana dan Prasarana Olahraga Kabupaten/Kota	Jumlah Sarana dan Prasarana Olahraga Kabupaten/Kota yang Tersedia dan Termanfaatkan	100 Unit	- Kab. Konawe Utara, Semua Kecamatan, Semua Kel/Desa	3.700.000.000		100 Unit	4.000.000.000
2	19	03	2.02		Penyelenggaraan Kejuaraan Olahraga Tingkat Daerah Kabupaten/Kota	Persentase pelaksanaan kejuaraan olahraga tingkat daerah	100%		1.900.000.000		100%	1.900.000.000
2	19	03	2.02	0001	Penyelenggaraan Kejuaraan Olahraga Multi Event dan Single Event Tingkat Kabupaten/Kota	Jumlah Dokumen Penyelenggaraan Kejuaraan Multi Event dan Single Event Tingkat Kabupaten/Kota	100 Dokumen	- Kab. Konawe Utara, Semua Kecamatan, Semua Kel/Desa	1.050.000.000		100 Dokumen	1.050.000.000
2	19	03	2.02	0002	Penyelenggaraan Kejuaraan dan Pekan Olahraga Tingkat Kabupaten/Kota	Jumlah Dokumen Penyelenggaraan Kejuaraan dan Pekan Olahraga Tingkat Kabupaten/Kota	2 Dokumen	- Kab. Konawe Utara, Semua Kecamatan, Semua Kel/Desa	850.000.000		2 Dokumen	850.000.000
2	19	03	2.03		Pembinaan dan Pengembangan Olahraga Prestasi Tingkat Daerah Provinsi	Persentase Terlaksannya kegiatan Pembinaan dan Pengembangan Olahraga Prestasi Tingkat Daerah	100%		1.150.000.000		100%	1.150.000.000
2	19	03	2.03	0003	Pembinaan dan Pengembangan Atlet Berprestasi Kabupaten/Kota	Jumlah Atlet Berprestasi Kabupaten/Kota yang Dilakukan Pembinaan dan Pengembangan	100 Orang	- Kab. Konawe Utara, Semua Kecamatan, Semua Kel/Desa	1.150.000.000		100 Orang	1.150.000.000
2	19	03	2.04		Pembinaan dan Pengembangan Organisasi Olahraga	Persentase pelaksanaan pembinaan dan pengembangan organisasi olahraga	100%		3.000.000.000		100%	4.000.000.000
2	19	03	2.04	0002	Pengembangan Organisasi Keolahragaan	Jumlah Dokumen Hasil Pengembangan Organisasi Keolahragaan	2 Organisasi	- Kab. Konawe Utara, Semua Kecamatan, Semua Kel/Desa	3.000.000.000		2 Organisasi	4.000.000.000
					DINAS PERPUSTAKAAN				6.811.820.775			6.841.219.775
2					URUSAN PEMERINTAHAN WAJIB YANG TIDAK BERKAITAN DENGAN PELAYANAN DASAR				6.811.820.775			6.841.219.775
2	23				URUSAN PEMERINTAHAN BIDANG PERPUSTAKAAN				5.891.820.775			5.906.219.775

Kode					Urusan / Bidang Urusan / Program / Kegiatan / Sub	Indikator Program / Kegiatan / Sub Kegiatan	Rencana Kerja Tahun 2024			Catatan Penting	Prakiraan Maju Rencana Tahun 2025	
							Target	Lokasi	Pagu Indikatif (Rp)		Target	Pagu Indikatif (Rp)
1					2	3	4	5	6	7	4	9
2	23	01			PROGRAM PENUNJANG URUSAN PEMERINTAHAN DAERAH KABUPATEN/KOTA	Persentase pelaksanaan program penunjang SKPD	100%		4.446.538.775		100%	4.448.937.775
2	23	01	2.01		Perencanaan, Penganggaran, dan Evaluasi Kinerja Perangkat Daerah	Presentase Pelaksanaan Perencanaan, Penganggaran, dan Evaluasi Kinerja Perangkat Daerah	100%		92.601.000		100%	93.000.000
2	23	01	2.01	0001	Penyusunan Dokumen Perencanaan Perangkat Daerah	Jumlah Dokumen Perencanaan Perangkat Daerah	1 Dokumen	- Kab. Konawe Utara, Asera, Wanggudu	23.000.000		1 Dokumen	23.000.000
2	23	01	2.01	0002	Koordinasi dan Penyusunan Dokumen RKA-SKPD	Jumlah Dokumen RKA-SKPD dan Laporan Hasil Koordinasi Penyusunan Dokumen RKA-SKPD	1 Dokumen	- Kab. Konawe Utara, Semua Kecamatan, Semua Kel/Desa	23.601.000		1 Dokumen	24.000.000
2	23	01	2.01	0003	Koordinasi dan Penyusunan Dokumen Perubahan RKA-SKPD	Jumlah Dokumen Perubahan RKA-SKPD dan Laporan Hasil Koordinasi Penyusunan Dokumen Perubahan RKA-SKPD	1 Dokumen	- Kab. Konawe Utara, Asera, Wanggudu	23.000.000		1 Dokumen	23.000.000
2	23	01	2.01	0006	Koordinasi dan Penyusunan Laporan Capaian Kinerja dan Ikhtisar Realisasi Kinerja SKPD	Jumlah Laporan Capaian Kinerja dan Ikhtisar Realisasi Kinerja SKPD dan Laporan Hasil Koordinasi Penyusunan Laporan Capaian Kinerja dan Ikhtisar Realisasi Kinerja SKPD	5 Laporan	- Kab. Konawe Utara, Asera, Wanggudu	23.000.000		5 Laporan	23.000.000
2	23	01	2.02		Administrasi Keuangan Perangkat Daerah	Persentase Pelaksanaan kegiatan Administrasi Keuangan Perangkat Daerah	100%		2.190.266.375		100%	2.190.266.375
2	23	01	2.02	0001	Penyediaan Gaji dan Tunjangan ASN	Jumlah Orang yang Menerima Gaji dan Tunjangan ASN	21 Orang/bulan	- Kab. Konawe Utara, Asera, Wanggudu	2.100.000.000		21 Orang/bulan	2.100.000.000
2	23	01	2.02	0002	Penyediaan Administrasi Pelaksanaan Tugas ASN	Jumlah Dokumen Hasil Penyediaan Administrasi Pelaksanaan Tugas ASN	12 Dokumen	- Kab. Konawe Utara, Asera, Wanggudu	90.266.375		12 Dokumen	90.266.375

Kode					Urusan / Bidang Urusan / Program / Kegiatan / Sub	Indikator Program / Kegiatan / Sub Kegiatan	Rencana Kerja Tahun 2024			Catatan Penting	Prakiraan Maju Rencana Tahun 2025		
							Target	Lokasi	Pagu Indikatif (Rp)		Target	Pagu Indikatif (Rp)	
1					2		3	4	5	6	7	4	9
2	23	01	2.05		Administrasi Kepegawaian Perangkat Daerah	Persentase Kegiatan Administrasi Kepegawaian Perangkat Daerah yang Terlaksana	100%			74.522.400		100%	76.522.400
2	23	01	2.05	0002	Pengadaan Pakaian Dinas beserta Atribut Kelengkapannya	Jumlah Paket Pakaian Dinas beserta Atribut Kelengkapan	2 Paket	- Kab. Konawe Utara, Asera, Wanggudu		74.522.400		2 Paket	76.522.400
2	23	01	2.06		Administrasi Umum Perangkat Daerah	Persentase Pelaksanaan Kegiatan Administrasi Umum Perangkat Daerah	100%			1.279.543.755		100%	1.279.543.755
2	23	01	2.06	0002	Penyediaan Peralatan dan Perlengkapan Kantor	Jumlah Paket Peralatan dan Perlengkapan Kantor yang Disediakan	1 Paket	- Kab. Konawe Utara, Asera, Wanggudu		120.000.000		1 Paket	120.000.000
2	23	01	2.06	0004	Penyediaan Bahan Logistik Kantor	Jumlah Paket Bahan Logistik Kantor yang Disediakan	50 Paket	- Kab. Konawe Utara, Asera, Wanggudu		149.816.500		50 Paket	149.816.500
2	23	01	2.06	0005	Penyediaan Barang Cetak dan Penggandaan	Jumlah Paket Barang Cetak dan Penggandaan yang Disediakan	4 Paket	- Kab. Konawe Utara, Asera, Wanggudu		69.191.255		4 Paket	69.191.255
2	23	01	2.06	0006	Penyediaan Bahan Bacaan dan Peraturan Perundang-undangan	Jumlah Dokumen Bahan Bacaan dan Peraturan Perundang-undangan yang Disediakan	510 Dokumen	- Kab. Konawe Utara, Asera, Wanggudu		210.000.000		510 Dokumen	210.000.000
2	23	01	2.06	0009	Penyelenggaraan Rapat Koordinasi dan Konsultasi SKPD	Jumlah Laporan Penyelenggaraan Rapat Koordinasi dan Konsultasi SKPD	80 Laporan	- Kab. Konawe Utara, Asera, Wanggudu		730.536.000		80 Laporan	730.536.000
2	23	01	2.07		Pengadaan Barang Milik Daerah Penunjang Urusan Pemerintah Daerah	Persentase Pengadaan Barang Milik Daerah Penunjang Urusan Pemerintah Daerah	100%			144.000.000		100%	144.000.000
2	23	01	2.07	0001	Pengadaan Kendaraan Perorangan Dinas atau Kendaraan Dinas Jabatan	Jumlah Unit Kendaraan Perorangan Dinas atau Kendaraan Dinas Jabatan yang Disediakan	1 Unit	- Kab. Konawe Utara, Asera, Wanggudu		24.000.000		1 Unit	24.000.000
2	23	01	2.07	0005	Pengadaan Mebel	Jumlah Paket Mebel yang Disediakan	10 Unit	- Kab. Konawe Utara, Asera, Wanggudu		120.000.000		10 Unit	120.000.000
2	23	01	2.08		Penyediaan Jasa Penunjang Urusan Pemerintahan Daerah	Persentase Penyediaan Jasa Penunjang Urusan Pemerintahan Daerah	100%			263.605.245		100%	263.605.245

Kode					Urusan / Bidang Urusan / Program / Kegiatan / Sub	Indikator Program / Kegiatan / Sub Kegiatan	Rencana Kerja Tahun 2024			Catatan Penting	Prakiraan Maju Rencana Tahun 2025	
							Target	Lokasi	Pagu Indikatif (Rp)		Target	Pagu Indikatif (Rp)
1					2	3	4	5	6	7	4	9
2	23	01	2.08	0001	Penyediaan Jasa Surat Menyurat	Jumlah Laporan Penyediaan Jasa Surat Menyurat	86 Laporan	- Kab. Konawe Utara, Asera, Wanggudu	7.000.000		86 Laporan	7.000.000
2	23	01	2.08	0002	Penyediaan Jasa Komunikasi, Sumber Daya Air dan Listrik	Jumlah Laporan Penyediaan Jasa Komunikasi, Sumber Daya Air dan Listrik yang Disediakan	3 Laporan	- Kab. Konawe Utara, Asera, Wanggudu	22.711.620		3 Laporan	22.711.620
2	23	01	2.08	0004	Penyediaan Jasa Pelayanan Umum Kantor	Jumlah Laporan Penyediaan Jasa Pelayanan Umum Kantor yang Disediakan	65 Laporan	- Kab. Konawe Utara, Asera, Wanggudu	233.893.625		65 Laporan	233.893.625
2	23	01	2.09		Pemeliharaan Barang Milik Daerah Penunjang Urusan Pemerintahan Daerah	Persentase Pelaksanaan Pemeliharaan Barang Milik Daerah Penunjang Urusan Pemerintahan Daerah	100%		402.000.000		100%	402.000.000
2	23	01	2.09	0001	Penyediaan Jasa Pemeliharaan, Biaya Pemeliharaan, dan Pajak Kendaraan Perorangan Dinas atau Kendaraan Dinas Jabatan	Jumlah Kendaraan Perorangan Dinas atau Kendaraan Dinas Jabatan yang Dipelihara dan dibayarkan Pajaknya	21 Unit	- Kab. Konawe Utara, Asera, Wanggudu	135.000.000		21 Unit	135.000.000
2	23	01	2.09	0005	Pemeliharaan Mebel	Jumlah Mebel yang Dipelihara	23 Unit	- Kab. Konawe Utara, Asera, Wanggudu	17.000.000		23 Unit	17.000.000
2	23	01	2.09	0009	Pemeliharaan/Rehabilitasi Gedung Kantor dan Bangunan Lainnya	Jumlah Gedung Kantor dan Bangunan Lainnya yang Dipelihara/Direhabilitasi	5 Unit	- Kab. Konawe Utara, Asera, Wanggudu	250.000.000		5 Unit	250.000.000
2	23	02			PROGRAM PEMBINAAN PERPUSTAKAAN	Pertumbuhan Pengunjung Perpustakaan Daerah	58,13		1.445.282.000		65,75	1.457.282.000
2	23	02	2.01		Pengelolaan Perpustakaan Tingkat Daerah Kabupaten/Kota	Persentase Pengelolaan Perpustakaan Daerah	100%		1.235.282.000		100%	1.247.282.000

Kode					Urusan / Bidang Urusan / Program / Kegiatan / Sub	Indikator Program / Kegiatan / Sub Kegiatan	Rencana Kerja Tahun 2024			Catatan Penting	Prakiraan Maju Rencana Tahun 2025	
							Target	Lokasi	Pagu Indikatif (Rp)		Target	Pagu Indikatif (Rp)
1					2	3	4	5	6	7	4	9
2	23	02	2.01	0001	Pengembangan dan Pemeliharaan Layanan Perpustakaan Elektronik	Jumlah Layanan Perpustakaan Elektronik yang Dikembangkan dengan Manajemen Layanan TIK Berbasis ISO20000 (ITSM : Information Technology Service Management)	1 Layanan	- Kab. Konawe Utara, Asera, Wanggudu	75.000.000		1 Layanan	75.000.000
2	23	02	2.01	0002	Pengembangan Perpustakaan di Tingkat Daerah Kabupaten/Kota	Jumlah Perpustakaan yang Dikembangkan di Tingkat Daerah Kabupaten/Kota Sesuai Standar Nasional Perpustakaan di Wilayah Kabupaten/Kota Sesuai Kewenangannya	10 Perpustakaan	- Kab. Konawe Utara, Asera, Wanggudu	190.000.000		10 Perpustakaan	200.000.000
2	23	02	2.01	0003	Pengembangan Kekhasan Koleksi Perpustakaan Daerah Tingkat Daerah Kabupaten/Kota	Jumlah Koleksi Perpustakaan Khas Dearah Tingkat Kabupaten/Kota yang Dikembangkan	5 Eksemplar	- Kab. Konawe Utara, Asera, Wanggudu	107.000.000		5 Eksemplar	107.000.000
2	23	02	2.01	0004	Pembinaan Perpustakaan pada Satuan Pendidikan Dasar di Seluruh Wilayah Kabupaten/Kota Sesuai dengan Standar Nasional Perpustakaan	Jumlah Perpustakaan pada Satuan Pendidikan Dasar dan yang Dilakukan Pembinaan dalam Mewujudkan Standar Nasional Perpustakaan	20 Perpustakaan	- Kab. Konawe Utara, Asera, Wanggudu	257.886.875		20 Perpustakaan	257.886.875
2	23	02	2.01	0005	Pembinaan Perpustakaan Khusus Tingkat Kabupaten/Kota	Jumlah Perpustakaan Khusus yang Dibina Sesuai Kewenangan Kabupaten/Kota dalam Mewujudkan Standar Nasional Perpustakaan	10 Perpustakaan	- Kab. Konawe Utara, Asera, Wanggudu	120.000.000		10 Perpustakaan	120.000.000
2	23	02	2.01	0006	Peningkatan Kapasitas Tenaga Perpustakaan dan Pustakawan Tingkat Daerah Kabupaten/Kota	Jumlah Tenaga Perpustakaan yang Ditingkatkan Kapasitasnya dan Mendapat Sertifikasi Tenaga Perpustakaan dan Pustakawan Tingkat Daerah Kabupaten/Kota	30 Orang	- Kab. Konawe Utara, Asera, Wanggudu	155.797.500		30 Orang	157.797.500

Kode					Urusan / Bidang Urusan / Program / Kegiatan / Sub	Indikator Program / Kegiatan / Sub Kegiatan	Rencana Kerja Tahun 2024			Catatan Penting	Prakiraan Maju Rencana Tahun 2025	
							Target	Lokasi	Pagu Indikatif (Rp)		Target	Pagu Indikatif (Rp)
1					2	3	4	5	6	7	4	9
2	23	02	2.01	0007	Pengembangan Layanan Perpustakaan Rujukan Tingkat Kabupaten/Kota	Jumlah Layanan Perpustakaan Rujukan yang Dikembangkan Tingkat Kabupaten/Kota Melalui Peningkatan Koleksi	1 Layanan	- Kab. Konawe Utara, Asera, Wanggudu	35.847.625		1 Layanan	35.847.625
2	23	02	2.01	0008	Pengembangan Bahan Pustaka	Jumlah Bahan Perpustakaan Tercetak yang Dicitak dan Diadakan	1 Eksemplar	- Kab. Konawe Utara, Asera, Wanggudu	293.750.000		1 Eksemplar	293.750.000
2	23	02	2.02		Pembudayaan Gemar Membaca Tingkat Daerah Kabupaten/Kota	Persentase peningkatan pembudayaan gemar membaca	100%		210.000.000		100%	210.000.000
2	23	02	2.02	0001	Sosialisasi Budaya Baca dan Literasi pada Satuan Pendidikan Dasar dan Pendidikan Khusus serta Masyarakat	Jumlah Lokus Pembudayaan Kegemaran Membaca dan Literasi pada Satuan Pendidikan	80 Lokus	- Kab. Konawe Utara, Asera, Wanggudu	60.000.000		80 Lokus	60.000.000
2	23	02	2.02	0002	Pembangunan dan Pemeliharaan Sarana Perpustakaan di Tempat-Tempat Umum yang Menjadi Kewenangan Daerah Kabupaten/Kota	Jumlah Perpustakaan yang Dibangun di Tempat-Tempat Umum yang Menjadi Kewenangan Daerah Kabupaten/Kota	2 Perpustakaan	- Kab. Konawe Utara, Asera, Wanggudu	150.000.000		2 Perpustakaan	150.000.000
2	24				URUSAN PEMERINTAHAN BIDANG KEARSIPAN				920.000.000			935.000.000
2	24	02			PROGRAM PENGELOLAAN ARSIP	Persentase Penyelamatan Arsip Yang Telah Direservasi	27,31%		710.000.000		33,05%	715.000.000
2	24	02	2.01		Pengelolaan Arsip Dinamis Daerah Kabupaten/Kota	Persentase pengelolaan arsip dinamis daerah	100%		60.000.000		100%	60.000.000
2	24	02	2.01	0003	Pengawasan Arsip Dinamis Kewenangan Kabupaten/Kota	Jumlah Laporan Hasil Pengawasan Arsip Dinamis Kewenangan Kabupaten/Kota	1 Laporan	- Kab. Konawe Utara, Asera, Wanggudu	60.000.000		1 Laporan	60.000.000
2	24	02	2.02		Pengelolaan Arsip Statis Daerah Kabupaten/Kota	Persentase pengelolaan arsip statis daerah	100%		300.000.000		100%	300.000.000
2	24	02	2.02	0002	Akuisisi, Pengolahan, Preservasi, dan Akses Arsip Statis	Jumlah Arsip Statis yang Dilakukan Akuisisi, Pengolahan, Preservasi dan Akses Arsip Statis	1 Arsip	- Kab. Konawe Utara, Asera, Wanggudu	300.000.000		1 Arsip	300.000.000

Kode					Urusan / Bidang Urusan / Program / Kegiatan / Sub	Indikator Program / Kegiatan / Sub Kegiatan	Rencana Kerja Tahun 2024			Catatan Penting	Prakiraan Maju Rencana Tahun 2025	
							Target	Lokasi	Pagu Indikatif (Rp)		Target	Pagu Indikatif (Rp)
1					2	3	4	5	6	7	4	9
2	24	02	2.03		Pengelolaan Simpul Jaringan Informasi Kearsipan Nasional Tingkat Kabupaten/Kota	Persentase pengelolaan simpul jaringan informasi	100%		350.000.000		100%	355.000.000
2	24	02	2.03	0001	Penyediaan Informasi, Akses dan Layanan Kearsipan Tingkat Daerah Kabupaten/Kota Melalui JIKN	Jumlah Layanan Penyediaan Informasi, Akses dan Layanan Kearsipan Tingkat Daerah Kabupaten/Kota Melalui JIKN	15 Pengguna	- Kab. Konawe Utara, Asera, Wanggudu	170.000.000		15 Pengguna	175.000.000
2	24	02	2.03	0002	Pemberdayaan Kapasitas Unit Kearsipan dan Lembaga Kearsipan Daerah Kabupaten/Kota	Jumlah Laporan Hasil Pemberdayaan Kapasitas Unit Kearsipan dan Lembaga Kearsipan Daerah Kabupaten/Kota	8 Laporan	- Kab. Konawe Utara, Asera, Wanggudu	180.000.000		8 Laporan	180.000.000
2	24	03			PROGRAM PERLINDUNGAN DAN PENYELAMATAN ARSIP	Persentase perlindungan dan penyelamatan arsip	28,41%		210.000.000		32,58	220.000.000
2	24	03	2.02		Perlindungan dan Penyelamatan Arsip Akibat Bencana yang Berskala Kabupaten/Kota	Persentase perlindungan dan penyelamatan arsip akibat bencana	100%		210.000.000		100%	220.000.000
2	24	03	2.02	0002	Pemulihan dan Penyimpanan Arsip Akibat Bencana	Jumlah Arsip yang Dilakukan Pemulihan dan Penyimpanan Akibat Bencana	15 Arsip	- Kab. Konawe Utara, Asera, Wanggudu	210.000.000		15 Arsip	220.000.000
					DINAS KELAUTAN DAN PERIKANAN				22.842.000.000			20.450.000.000
3					URUSAN PEMERINTAHAN PILIHAN				22.842.000.000			20.450.000.000
3	25				URUSAN PEMERINTAHAN BIDANG KELAUTAN DAN PERIKANAN				22.842.000.000			20.450.000.000
3	25	01			PROGRAM PENUNJANG URUSAN PEMERINTAHAN DAERAH KABUPATEN/KOTA	Persentase pelaksanaan program penunjang SKPD	100%		6.295.000.000		100%	6.295.000.000
3	25	01	2.01		Perencanaan, Penganggaran, dan Evaluasi Kinerja Perangkat Daerah	Jumlah Dokumen Perencanaan, Penganggaran, dan Evaluasi Kinerja Perangkat Daerah	100%		280.000.000		100%	295.000.000

Kode					Urusan / Bidang Urusan / Program / Kegiatan / Sub	Indikator Program / Kegiatan / Sub Kegiatan	Rencana Kerja Tahun 2024			Catatan Penting	Prakiraan Maju Rencana Tahun 2025	
							Target	Lokasi	Pagu Indikatif (Rp)		Target	Pagu Indikatif (Rp)
1					2	3	4	5	6	7	4	9
3	25	01	2.01	0001	Penyusunan Dokumen Perencanaan Perangkat Daerah	Jumlah Dokumen Perencanaan Perangkat Daerah	4 Dokumen	- Kab. Konawe Utara, Semua Kecamatan, Semua Kel/Desa	65.000.000		4 Dokumen	70.000.000
3	25	01	2.01	0002	Koordinasi dan Penyusunan Dokumen RKA-SKPD	Jumlah Dokumen RKA-SKPD dan Laporan Hasil Koordinasi Penyusunan Dokumen RKA-SKPD	1 Dokumen	- Kab. Konawe Utara, Asera, Wanggudu	25.000.000		1 Dokumen	30.000.000
3	25	01	2.01	0003	Koordinasi dan Penyusunan Dokumen Perubahan RKA-SKPD	Jumlah Dokumen Perubahan RKA-SKPD dan Laporan Hasil Koordinasi Penyusunan Dokumen Perubahan RKA-SKPD	1 Dokumen	- Kab. Konawe Utara, Semua Kecamatan, Semua Kel/Desa	25.000.000		1 Dokumen	25.000.000
3	25	01	2.01	0004	Koordinasi dan Penyusunan DPA-SKPD	Jumlah Dokumen DPA-SKPD dan Laporan Hasil Koordinasi Penyusunan Dokumen DPA-SKPD	1 Dokumen	- Kab. Konawe Utara, Semua Kecamatan, Semua Kel/Desa	25.000.000		1 Dokumen	25.000.000
3	25	01	2.01	0005	Koordinasi dan Penyusunan Perubahan DPA- SKPD	Jumlah Dokumen Perubahan DPA-SKPD dan Laporan Hasil Koordinasi Penyusunan Dokumen Perubahan DPA-SKPD	1 Dokumen	- Kab. Konawe Utara, Semua Kecamatan, Semua Kel/Desa	15.000.000		1 Dokumen	20.000.000
3	25	01	2.01	0006	Koordinasi dan Penyusunan Laporan Capaian Kinerja dan Ikhtisar Realisasi Kinerja SKPD	Jumlah Laporan Capaian Kinerja dan Ikhtisar Realisasi Kinerja SKPD dan Laporan Hasil Koordinasi Penyusunan Laporan Capaian Kinerja dan Ikhtisar Realisasi Kinerja SKPD	1 Laporan	- Kab. Konawe Utara, Semua Kecamatan, Semua Kel/Desa	75.000.000		1 Laporan	75.000.000
3	25	01	2.01	0007	Evaluasi Kinerja Perangkat Daerah	Jumlah Laporan Evaluasi Kinerja Perangkat Daerah	1 Laporan	- Kab. Konawe Utara, Semua Kecamatan, Semua Kel/Desa	50.000.000		1 Laporan	50.000.000
3	25	01	2.02		Administrasi Keuangan Perangkat Daerah	Persentase terlaksananya administrasi keuangan perangkat daerah	100%		3.295.000.000		100%	3.295.000.000
3	25	01	2.02	0001	Penyediaan Gaji dan Tunjangan ASN	Jumlah Orang yang Menerima Gaji dan Tunjangan ASN	40 Orang/bulan	- Kab. Konawe Utara, Asera, Wanggudu	3.000.000.000		40 Orang/bulan	3.000.000.000

Kode					Urusan / Bidang Urusan / Program / Kegiatan / Sub	Indikator Program / Kegiatan / Sub Kegiatan	Rencana Kerja Tahun 2024			Catatan Penting	Prakiraan Maju Rencana Tahun 2025	
							Target	Lokasi	Pagu Indikatif (Rp)		Target	Pagu Indikatif (Rp)
1					2	3	4	5	6	7	4	9
3	25	01	2.02	0002	Penyediaan Administrasi Pelaksanaan Tugas ASN	Jumlah Dokumen Hasil Penyediaan Administrasi Pelaksanaan Tugas ASN	5 Dokumen	- Kab. Konawe Utara, Semua Kecamatan, Semua Kel/Desa	200.000.000		5 Dokumen	200.000.000
3	25	01	2.02	0003	Pelaksanaan Penatausahaan dan Pengujian/Verifikasi Keuangan SKPD	Jumlah Dokumen Penatausahaan dan Pengujian/Verifikasi Keuangan SKPD	1 Dokumen	- Kab. Konawe Utara, Asera, Wanggudu	20.000.000		1 Dokumen	20.000.000
3	25	01	2.02	0004	Koordinasi dan Pelaksanaan Akuntansi SKPD	Jumlah Dokumen Koordinasi dan Pelaksanaan Akuntansi SKPD	1 Dokumen	- Kab. Konawe Utara, Asera, Wanggudu	10.000.000		1 Dokumen	10.000.000
3	25	01	2.02	0005	Koordinasi dan Penyusunan Laporan Keuangan Akhir Tahun SKPD	Jumlah Laporan Keuangan Akhir Tahun SKPD dan Laporan Hasil Koordinasi Penyusunan Laporan Keuangan Akhir Tahun SKPD	1 Laporan	- Kab. Konawe Utara, Asera, Wanggudu	25.000.000		1 Laporan	25.000.000
3	25	01	2.02	0006	Pengelolaan dan Penyiapan Bahan Tanggapan Pemeriksaan	Jumlah Dokumen Bahan Tanggapan Pemeriksaan dan Tindak Lanjut Pemeriksaan	1 Dokumen	- Kab. Konawe Utara, Asera, Wanggudu	10.000.000		1 Dokumen	10.000.000
3	25	01	2.02	0007	Koordinasi dan Penyusunan Laporan Keuangan Bulanan/ Triwulanan/ Semesteran SKPD	Jumlah Laporan Keuangan Bulanan/ Triwulanan/ Semesteran SKPD dan Laporan Koordinasi Penyusunan Laporan Keuangan Bulanan/Triwulanan/Semesteran SKPD	1 Laporan	- Kab. Konawe Utara, Asera, Wanggudu	25.000.000		1 Laporan	25.000.000
3	25	01	2.02	0008	Penyusunan Pelaporan dan Analisis Prognosis Realisasi Anggaran	Jumlah Dokumen Pelaporan dan Analisis Prognosis Realisasi Anggaran	1 Dokumen	- Kab. Konawe Utara, Asera, Wanggudu	5.000.000		1 Dokumen	5.000.000
3	25	01	2.03		Administrasi Barang Milik Daerah pada Perangkat Daerah	Persentase tersedianya administrasi barang milik daerah	100%		20.000.000		100%	20.000.000
3	25	01	2.03	0001	Penyusunan Perencanaan Kebutuhan Barang Milik Daerah SKPD	Jumlah Rencana Kebutuhan Barang Milik Daerah SKPD	1 Dokumen	- Kab. Konawe Utara, Asera, Asera	5.000.000		1 Dokumen	5.000.000

Kode					Urusan / Bidang Urusan / Program / Kegiatan / Sub	Indikator Program / Kegiatan / Sub Kegiatan	Rencana Kerja Tahun 2024			Catatan Penting	Prakiraan Maju Rencana Tahun 2025	
							Target	Lokasi	Pagu Indikatif (Rp)		Target	Pagu Indikatif (Rp)
1					2	3	4	5	6	7	4	9
3	25	01	2.03	0004	Pembinaan, Pengawasan, dan Pengendalian Barang Milik Daerah pada SKPD	Jumlah Laporan Hasil Pembinaan, Pengawasan, dan Pengendalian Barang Milik Daerah pada SKPD	1 Laporan	- Kab. Konawe Utara, Asera, Wanggudu	5.000.000		1 Laporan	5.000.000
3	25	01	2.03	0005	Rekonsiliasi dan Penyusunan Laporan Barang Milik Daerah pada SKPD	Jumlah Laporan Rekonsiliasi dan Penyusunan Laporan Barang Milik Daerah pada SKPD	1 Laporan	- Kab. Konawe Utara, Asera, Wanggudu	5.000.000		1 Laporan	5.000.000
3	25	01	2.03	0006	Penatausahaan Barang Milik Daerah pada SKPD	Jumlah Laporan Penatausahaan Barang Milik Daerah pada SKPD	1 Laporan	- Kab. Konawe Utara, Asera, Wanggudu	5.000.000		1 Laporan	5.000.000
3	25	01	2.05		Administrasi Kepegawaian Perangkat Daerah	Persentase terpenuhi administrasi kepegawaianya	100%		115.000.000		100%	175.000.000
3	25	01	2.05	0001	Peningkatan Sarana dan Prasarana Disiplin Pegawai	Jumlah Unit Peningkatan Sarana dan Prasarana Disiplin Pegawai	1 Unit	- Kab. Konawe Utara, Asera, Wanggudu	15.000.000		1 Unit	15.000.000
3	25	01	2.05	0002	Pengadaan Pakaian Dinas beserta Atribut Kelengkapannya	Jumlah Paket Pakaian Dinas beserta Atribut Kelengkapan	2 Paket	- Kab. Konawe Utara, Asera, Wanggudu	75.000.000		2 Paket	75.000.000
3	25	01	2.05	0003	Pendataan dan Pengolahan Administrasi Kepegawaian	Jumlah Dokumen Pendataan dan Pengolahan Administrasi Kepegawaian	1 Dokumen	- Kab. Konawe Utara, Asera, Wanggudu	5.000.000		1 Dokumen	5.000.000
3	25	01	2.05	0004	Koordinasi dan Pelaksanaan Sistem Informasi Kepegawaian	Jumlah Dokumen Hasil Koordinasi dan Pelaksanaan Sistem Informasi Kepegawaian	1 Dokumen	- Kab. Konawe Utara, Asera, Wanggudu	5.000.000		1 Dokumen	5.000.000
3	25	01	2.05	0005	Monitoring, Evaluasi, dan Penilaian Kinerja Pegawai	Jumlah Dokumen Monitoring, Evaluasi, dan Penilaian Kinerja Pegawai	1 Dokumen	- Kab. Konawe Utara, Asera, Wanggudu	5.000.000		1 Dokumen	5.000.000
3	25	01	2.05	0009	Pendidikan dan Pelatihan Pegawai Berdasarkan Tugas dan Fungsi	Jumlah Pegawai Berdasarkan Tugas dan Fungsi yang Mengikuti Pendidikan dan Pelatihan	5 Orang	- Kab. Konawe Utara, Asera, Wanggudu	50.000.000		5 Orang	50.000.000
3	25	01	2.05	0010	Sosialisasi Peraturan Perundang-Undangan	Jumlah Orang yang Mengikuti Sosialisasi Peraturan Perundang-Undangan	5 Orang	- Kab. Konawe Utara, Asera, Wanggudu	10.000.000		5 Orang	10.000.000

Kode					Urusan / Bidang Urusan / Program / Kegiatan / Sub	Indikator Program / Kegiatan / Sub Kegiatan	Rencana Kerja Tahun 2024			Catatan Penting	Prakiraan Maju Rencana Tahun 2025	
							Target	Lokasi	Pagu Indikatif (Rp)		Target	Pagu Indikatif (Rp)
1					2	3	4	5	6	7	4	9
3	25	01	2.05	0011	Bimbingan Teknis Implementasi Peraturan Perundang-Undangan	Jumlah Orang yang Mengikuti Bimbingan Teknis Implementasi Peraturan Perundang-Undangan	5 Orang	- Kab. Konawe Utara, Asera, Wanggudu	10.000.000		5 Orang	10.000.000
3	25	01	2.06		Administrasi Umum Perangkat Daerah	Persentase Kegiatan Administrasi Umum yang terlaksana	100%		1.235.000.000		100%	1.245.000.000
3	25	01	2.06	0001	Penyediaan Komponen Instalasi Listrik/Penerangan Bangunan Kantor	Jumlah Paket Komponen Instalasi Listrik/Penerangan Bangunan Kantor yang Disediakan	1 Paket	- Kab. Konawe Utara, Asera, Wanggudu	10.000.000		1 Paket	15.000.000
3	25	01	2.06	0002	Penyediaan Peralatan dan Perlengkapan Kantor	Jumlah Paket Peralatan dan Perlengkapan Kantor yang Disediakan	5 Paket	- Kab. Konawe Utara, Asera, Wanggudu	100.000.000		5 Paket	100.000.000
3	25	01	2.06	0003	Penyediaan Peralatan Rumah Tangga	Jumlah Paket Peralatan Rumah Tangga yang Disediakan	1 Paket	- Kab. Konawe Utara, Asera, Wanggudu	50.000.000		1 Paket	50.000.000
3	25	01	2.06	0004	Penyediaan Bahan Logistik Kantor	Jumlah Paket Bahan Logistik Kantor yang Disediakan	5 Paket	- Kab. Konawe Utara, Asera, Wanggudu	100.000.000		5 Paket	100.000.000
3	25	01	2.06	0005	Penyediaan Barang Cetak dan Penggandaan	Jumlah Paket Barang Cetak dan Penggandaan yang Disediakan	2 Paket	- Kab. Konawe Utara, Asera, Wanggudu	25.000.000		2 Paket	25.000.000
3	25	01	2.06	0006	Penyediaan Bahan Bacaan dan Peraturan Perundang-undangan	Jumlah Dokumen Bahan Bacaan dan Peraturan Perundang-undangan yang Disediakan	1 Dokumen	- Kab. Konawe Utara, Asera, Wanggudu	20.000.000		1 Dokumen	20.000.000
3	25	01	2.06	0007	Penyediaan Bahan/Material	Jumlah Paket Bahan/Material yang Disediakan	1 Paket	- Kab. Konawe Utara, Asera, Wanggudu	50.000.000		1 Paket	50.000.000
3	25	01	2.06	0008	Fasilitasi Kunjungan Tamu	Jumlah Laporan Fasilitasi Kunjungan Tamu	1 Laporan	- Kab. Konawe Utara, Asera, Wanggudu	25.000.000		1 Laporan	30.000.000
3	25	01	2.06	0009	Penyelenggaraan Rapat Koordinasi dan Konsultasi SKPD	Jumlah Laporan Penyelenggaraan Rapat Koordinasi dan Konsultasi SKPD	12 Laporan	- Kab. Konawe Utara, Semua Kecamatan, Semua Kel/Desa	800.000.000		12 Laporan	800.000.000

Kode					Urusan / Bidang Urusan / Program / Kegiatan / Sub	Indikator Program / Kegiatan / Sub Kegiatan	Rencana Kerja Tahun 2024			Catatan Penting	Prakiraan Maju Rencana Tahun 2025	
							Target	Lokasi	Pagu Indikatif (Rp)		Target	Pagu Indikatif (Rp)
1					2	3	4	5	6	7	4	9
3	25	01	2.06	0010	Penatausahaan Arsip Dinamis pada SKPD	Jumlah Dokumen Penatausahaan Arsip Dinamis pada SKPD	1 Dokumen	- Kab. Konawe Utara, Asera, Wanggudu	5.000.000		1 Dokumen	5.000.000
3	25	01	2.06	0011	Dukungan Pelaksanaan Sistem Pemerintahan Berbasis Elektronik pada SKPD	Jumlah Dokumen Dukungan Pelaksanaan Sistem Pemerintahan Berbasis Elektronik pada SKPD	1 Dokumen	- Kab. Konawe Utara, Asera, Wanggudu	50.000.000		1 Dokumen	50.000.000
3	25	01	2.07		Pengadaan Barang Milik Daerah Penunjang Urusan Pemerintah Daerah	Persentase BMD Penunjang Urusan Pemerintah Daerah Yang di Adakan	100%		695.000.000		100%	595.000.000
3	25	01	2.07	0001	Pengadaan Kendaraan Perorangan Dinas atau Kendaraan Dinas Jabatan	Jumlah Unit Kendaraan Perorangan Dinas atau Kendaraan Dinas Jabatan yang Disediakan	1 Unit	- Kab. Konawe Utara, Asera, Wanggudu	300.000.000		1 Unit	300.000.000
3	25	01	2.07	0002	Pengadaan Kendaraan Dinas Operasional atau Lapangan	Jumlah Unit Kendaraan Dinas Operasional atau Lapangan yang Disediakan	1 Unit	- Kab. Konawe Utara, Asera, Wanggudu	30.000.000		1 Unit	30.000.000
3	25	01	2.07	0005	Pengadaan Mebel	Jumlah Paket Mebel yang Disediakan	5 Unit	- Kab. Konawe Utara, Andowia, Labungga	25.000.000		5 Unit	25.000.000
3	25	01	2.07	0006	Pengadaan Peralatan dan Mesin Lainnya	Jumlah Unit Peralatan dan Mesin Lainnya yang Disediakan	5 Unit	- Kab. Konawe Utara, Asera, Wanggudu	100.000.000		5 Unit	-
3	25	01	2.07	0009	Pengadaan Gedung Kantor atau Bangunan Lainnya	Jumlah Unit Gedung Kantor atau Bangunan Lainnya yang Disediakan	2 Unit	- Kab. Konawe Utara, Asera, Semua Kel/Desa - Kab. Konawe Utara, Oheo, Tadolooyo	200.000.000		2 Unit	200.000.000
3	25	01	2.07	0010	Pengadaan Sarana dan Prasarana Gedung Kantor atau Bangunan Lainnya	Jumlah Unit Sarana dan Prasarana Gedung Kantor atau Bangunan Lainnya yang Disediakan	1 Unit	- Kab. Konawe Utara, Asera, Wanggudu	20.000.000		1 Unit	20.000.000
3	25	01	2.07	0011	Pengadaan Sarana dan Prasarana Pendukung Gedung Kantor atau Bangunan Lainnya	Jumlah Unit Sarana dan Prasarana Pendukung Gedung Kantor atau Bangunan Lainnya yang Disediakan	1 Unit	- Kab. Konawe Utara, Asera, Wanggudu	20.000.000		1 Unit	20.000.000

Kode					Urusan / Bidang Urusan / Program / Kegiatan / Sub	Indikator Program / Kegiatan / Sub Kegiatan	Rencana Kerja Tahun 2024			Catatan Penting	Prakiraan Maju Rencana Tahun 2025	
							Target	Lokasi	Pagu Indikatif (Rp)		Target	Pagu Indikatif (Rp)
1					2	3	4	5	6	7	4	9
3	25	01	2.08		Penyediaan Jasa Penunjang Urusan Pemerintahan Daerah	Persentase Penyediaa Jenis Jasa Penunjang Urusan Pemerintah Daerah	100%		355.000.000		100%	360.000.000
3	25	01	2.08	0001	Penyediaan Jasa Surat Menyurat	Jumlah Laporan Penyediaan Jasa Surat Menyurat	12 Laporan	- Kab. Konawe Utara, Asera, Wanggudu	20.000.000		12 Laporan	20.000.000
3	25	01	2.08	0002	Penyediaan Jasa Komunikasi, Sumber Daya Air dan Listrik	Jumlah Laporan Penyediaan Jasa Komunikasi, Sumber Daya Air dan Listrik yang Disediakan	4 Laporan	- Kab. Konawe Utara, Semua Kecamatan, Semua Kel/Desa - Kab. Konawe Utara, Asera, Wanggudu	60.000.000		4 Laporan	60.000.000
3	25	01	2.08	0003	Penyediaan Jasa Peralatan dan Perlengkapan Kantor	Jumlah Laporan Penyediaan Jasa Peralatan dan Perlengkapan Kantor yang Disediakan	1 Laporan	- Kab. Konawe Utara, Semua Kecamatan, Semua Kel/Desa	5.000.000		1 Laporan	10.000.000
3	25	01	2.08	0004	Penyediaan Jasa Pelayanan Umum Kantor	Jumlah Laporan Penyediaan Jasa Pelayanan Umum Kantor yang Disediakan	12 Laporan	- Kab. Konawe Utara, Semua Kecamatan, Semua Kel/Desa	270.000.000		12 Laporan	270.000.000
3	25	01	2.09		Pemeliharaan Barang Milik Daerah Penunjang Urusan Pemerintahan Daerah	Perentase Pemeliharaan Barang Milik Daerah Penunjang Urusan Pemerintahan Daerah yang terpelihara	100%		300.000.000		100%	310.000.000
3	25	01	2.09	0001	Penyediaan Jasa Pemeliharaan, Biaya Pemeliharaan, dan Pajak Kendaraan Perorangan Dinas atau Kendaraan Dinas Jabatan	Jumlah Kendaraan Perorangan Dinas atau Kendaraan Dinas Jabatan yang Dipelihara dan dibayarkan Pajaknya	3 Unit	- Kab. Konawe Utara, Asera, Wanggudu	120.000.000		3 Unit	120.000.000
3	25	01	2.09	0002	Penyediaan Jasa Pemeliharaan, Biaya Pemeliharaan, Pajak dan Perizinan Kendaraan Dinas Operasional atau Lapangan	Jumlah Kendaraan Dinas Operasional atau Lapangan yang Dipelihara dan dibayarkan Pajak dan Perizinannya	17 Unit	- Kab. Konawe Utara, Asera, Wanggudu	70.000.000		17 Unit	70.000.000

Kode					Urusan / Bidang Urusan / Program / Kegiatan / Sub	Indikator Program / Kegiatan / Sub Kegiatan	Rencana Kerja Tahun 2024			Catatan Penting	Prakiraan Maju Rencana Tahun 2025	
							Target	Lokasi	Pagu Indikatif (Rp)		Target	Pagu Indikatif (Rp)
1					2	3	4	5	6	7	4	9
3	25	01	2.09	0006	Pemeliharaan Peralatan dan Mesin Lainnya	Jumlah Peralatan dan Mesin Lainnya yang Dipelihara	10 Unit	- Kab. Konawe Utara, Semua Kecamatan, Semua Kel/Desa	10.000.000		10 Unit	10.000.000
3	25	01	2.09	0009	Pemeliharaan/Rehabilitasi Gedung Kantor dan Bangunan Lainnya	Jumlah Gedung Kantor dan Bangunan Lainnya yang Dipelihara/Direhabilitasi	4 Unit	- Kab. Konawe Utara, Asera, Wanggudu	50.000.000		4 Unit	60.000.000
3	25	01	2.09	0010	Pemeliharaan/Rehabilitasi Sarana dan Prasarana Gedung Kantor atau Bangunan Lainnya	Jumlah Sarana dan Prasarana Gedung Kantor atau Bangunan Lainnya yang Dipelihara/Direhabilitasi	1 Unit	- Kab. Konawe Utara, Asera, Wanggudu	25.000.000		1 Unit	25.000.000
3	25	01	2.09	0011	Pemeliharaan/Rehabilitasi Sarana dan Prasarana Pendukung Gedung Kantor atau Bangunan Lainnya	Jumlah Sarana dan Prasarana Pendukung Gedung Kantor atau Bangunan Lainnya yang Dipelihara/Direhabilitasi	1 Unit	- Kab. Konawe Utara, Semua Kecamatan, Semua Kel/Desa	25.000.000		1 Unit	25.000.000
3	25	03			PROGRAM PENGELOLAAN PERIKANAN TANGKAP	Pesentase Kelompok Nelayan yang di lakukan pembinaan Produktivitas perikanan tangkap	80% 15.419 ton		8.907.000.000		90% 15.509 ton	6.255.000.000
3	25	03	2.01		Pengelolaan Penangkapan Ikan di Wilayah Sungai, Danau, Waduk, Rawa, dan Genangan Air Lainnya yang Dapat Diusahakan dalam 1 (Satu) Daerah Kabupaten/ Kota	Jumlah Sarana dan Prasaran Pengelolaan Penangkapan ikan yang diserahkan kemasayarakat	50 unit		8.537.000.000		50 unit	5.850.000.000
3	25	03	2.01	0001	Penyediaan Data dan Informasi Sumber Daya Ikan	Jumlah Data dan Informasi Sumber Daya Ikan di Perairan Darat dalam Satu Kabupaten/Kota yang Tersedia	2 Dokumen	- Kab. Konawe Utara, Semua Kecamatan, Semua Kel/Desa	50.000.000		2 Dokumen	50.000.000
3	25	03	2.01	0002	Penyediaan Prasarana Usaha Perikanan Tangkap	Jumlah Prasarana Usaha Perikanan Tangkap yang Tersedia	84 Unit	- Kab. Konawe Utara, Semua Kecamatan, Semua Kel/Desa	5.987.000.000		84 Unit	3.000.000.000

Kode					Urusan / Bidang Urusan / Program / Kegiatan / Sub	Indikator Program / Kegiatan / Sub Kegiatan	Rencana Kerja Tahun 2024			Catatan Penting	Prakiraan Maju Rencana Tahun 2025	
							Target	Lokasi	Pagu Indikatif (Rp)		Target	Pagu Indikatif (Rp)
1					2	3	4	5	6	7	4	9
3	25	03	2.01	0003	Penjaminan Ketersediaan Sarana Usaha Perikanan Tangkap	Jumlah Sarana Usaha Perikanan Tangkap yang Terjamin dan Tersedia	150 Unit	- Kab. Konawe Utara, Semua Kecamatan, Semua Kel/Desa	2.500.000.000		150 Unit	2.800.000.000
3	25	03	2.02		Pemberdayaan Nelayan Kecil dalam Daerah Kabupaten/Kota	Jumlah Kelompok Pembudidaya Ikan yang dilaksanakan pemberdayaan	30 kelompok		175.000.000		30 kelompok	200.000.000
3	25	03	2.02	0001	Pengembangan Kapasitas Nelayan Kecil	Jumlah Nelayan Kecil yang Meningkatkan Kapasitasnya	100 Orang	- Kab. Konawe Utara, Semua Kecamatan, Semua Kel/Desa	100.000.000		100 Orang	100.000.000
3	25	03	2.02	0002	Pelaksanaan Fasilitasi Pembentukan dan Pengembangan Kelembagaan Nelayan Kecil	Jumlah Kelompok Nelayan Kecil yang Difasilitasi Pembentukan dan Pengembangan Kelembagaannya	10 Kelompok	- Kab. Konawe Utara, Semua Kecamatan, Semua Kel/Desa	50.000.000		10 Kelompok	75.000.000
3	25	03	2.02	0003	Pelaksanaan Fasilitasi Bantuan Pendanaan, Bantuan Pembiayaan, Kemitraan Usaha	Jumlah Unit Usaha yang Difasilitasi Penyaluran Bantuan Pen Danaan, Bantuan Pembiayaan, Kemitraan Usaha	1 Unit Usaha	- Kab. Konawe Utara, Semua Kecamatan, Semua Kel/Desa	25.000.000		1 Unit Usaha	25.000.000
3	25	03	2.03		Pengelolaan dan Penyelenggaraan Tempat Pelelangan Ikan (TPI)	Jumlah TPI yang Operasional	1 unit		150.000.000		1 unit	150.000.000
3	25	03	2.03	0001	Penetapan Prosedur Pengelolaan dan Penyelenggaraan Tempat Pelelangan Ikan (TPI)	Jumlah SOP Pengelolaan dan Penyelenggaraan Tempat Pelelangan Ikan (TPI)	1 Dokumen	- Kab. Konawe Utara, Molawe, Molawe - Kab. Konawe Utara, Andowia, Labungga	50.000.000		1 Dokumen	50.000.000
3	25	03	2.03	0002	Pelayanan Penyelenggaraan Tempat Pelelangan Ikan (TPI)	Jumlah Layanan dalam rangka Penyelenggaraan Tempat Pelelangan Ikan (TPI)	1 Layanan	- Kab. Konawe Utara, Molawe, Semua Kel/Desa - Kab. Konawe Utara, Andowia, Andowia	100.000.000		1 Layanan	100.000.000

Kode					Urusan / Bidang Urusan / Program / Kegiatan / Sub	Indikator Program / Kegiatan / Sub Kegiatan	Rencana Kerja Tahun 2024			Catatan Penting	Prakiraan Maju Rencana Tahun 2025	
							Target	Lokasi	Pagu Indikatif (Rp)		Target	Pagu Indikatif (Rp)
1					2	3	4	5	6	7	4	9
3	25	03	2.04		Penerbitan Tanda Daftar Kapal Perikanan Berukuran sampai dengan 10 GT di Wilayah Sungai, Danau, Waduk, Rawa, dan Genangan Air Lainnya yang Dapat Diusahakan dalam 1 (Satu) Daerah Kabupaten/Kota	Jumlah Dokumen persyaratan dan Tanda Daftar Kapal Perikanan Berukuran sampai dengan 10 GT	2 Dokumen		20.000.000		2 Dokumen	30.000.000
3	25	03	2.04	0001	Penetapan Persyaratan dan Prosedur Penerbitan Tanda Daftar Kapal Perikanan Berukuran sampai dengan 10 GT	Jumlah Persyaratan dan Prosedur Penerbitan Rekomendasi Perizinan Berusaha Perikanan Tangkap yang Menjadi Kewenangan Kabupaten/Kota	1 Dokumen	- Kab. Konawe Utara, Semua Kecamatan, Semua Kel/Desa	10.000.000		1 Dokumen	15.000.000
3	25	03	2.04	0002	Pelayanan Penerbitan Tanda Daftar Kapal Perikanan Berukuran sampai dengan 10 GT	Jumlah Rekomendasi Tanda Daftar Kapal Perikanan	1 Rekomendasi	- Kab. Konawe Utara, Semua Kecamatan, Semua Kel/Desa	10.000.000		1 Rekomendasi	15.000.000
3	25	03	2.05		Penerbitan Izin Pengadaan Kapal Penangkap Ikan dan Kapal Pengangkut Ikan dengan Ukuran sampai dengan 10 GT di Wilayah Sungai, Danau, Waduk, Rawa, dan Genangan Air Lainnya yang Dapat Diusahakan dalam 1 (Satu) Daerah Kabupaten/ Kota	Jumlah Dokumen Izin Pengadaan Kapal Penangkap Ikan Dan Kapal Pengangkut Ikan Dengan Ukuran Sampai Dengan 10 GT	3 dokumen		10.000.000		3 dokumen	10.000.000
3	25	03	2.05	0001	Penetapan Persyaratan dan Prosedur Penerbitan Persetujuan Pengadaan Kapal Penangkap Ikan dan Kapal Pengangkut Ikan dengan Ukuran sampai dengan 10 GT	Jumlah Persyaratan dan Prosedur Penerbitan Rekomendasi Persetujuan Pengadaan Kapal Penangkap Ikan dan Kapal Pengangkut Ikan yang Menjadi Kewenangan Kabupaten/Kota	1 Dokumen	- Kab. Konawe Utara, Semua Kecamatan, Semua Kel/Desa	5.000.000		1 Dokumen	5.000.000

Kode					Urusan / Bidang Urusan / Program / Kegiatan / Sub	Indikator Program / Kegiatan / Sub Kegiatan	Rencana Kerja Tahun 2024			Catatan Penting	Prakiraan Maju Rencana Tahun 2025	
							Target	Lokasi	Pagu Indikatif (Rp)		Target	Pagu Indikatif (Rp)
1					2	3	4	5	6	7	4	9
3	25	03	2.05	0002	Pelayanan Penerbitan Persetujuan Pengadaan Kapal Penangkap Ikan dan Kapal Pengangkut Ikan dengan Ukuran sampai dengan 10 GT	Jumlah Rekomendasi Persetujuan Pengadaan Kapal Perikanan (PPKP) yang Diterbitkan	1 Rekomendasi	- Kab. Konawe Utara, Semua Kecamatan, Semua Kel/Desa	5.000.000		1 Rekomendasi	5.000.000
3	25	03	2.06		Pendaftaran Kapal Perikanan Berukuran sampai dengan 10 GT yang Beroperasi di Sungai, Danau, Waduk, Rawa, dan Genangan Air Lainnya yang Dapat Diusahakan dalam 1 (Satu) Daerah Kabupaten/Kota	Jumlah Dokumen Persyaratan dan Pendaftaran Kapal Perikanan Berukuran Sampai Dengan 10 GT	2 Dokumen		15.000.000		2 Dokumen	15.000.000
3	25	03	2.06	0001	Penetapan Persyaratan dan Prosedur Pendaftaran Kapal Perikanan dengan Ukuran sampai dengan 10 GT	Jumlah Persyaratan dan Prosedur Penerbitan Rekomendasi Buku Kapal Perikanan yang Menjadi Kewenangan Kabupaten/Kota	1 Dokumen	- Kab. Konawe Utara, Semua Kecamatan, Semua Kel/Desa	5.000.000		1 Dokumen	5.000.000
3	25	03	2.06	0002	Pelayanan Penerbitan Pendaftaran Kapal Perikanan dengan Ukuran sampai dengan 10 GT	Jumlah Rekomendasi Buku Kapal Perikanan (BKP) yang Diterbitkan	1 Rekomendasi	- Kab. Konawe Utara, Semua Kecamatan, Semua Kel/Desa	10.000.000		1 Rekomendasi	10.000.000
3	25	04			PROGRAM PENGELOLAAN PERIKANAN BUDIDAYA	Persentase Kelompok Pembudidaya yang dibina Produktivitas Perikanan Budidaya	80% 9060,89 ton		6.830.000.000		85% 9121,43 ton	6.830.000.000
3	25	04	2.01		Penerbitan Izin Usaha Perikanan di Bidang Pembudidayaan Ikan yang Usahanya dalam 1 (Satu) Daerah Kabupaten/Kota	jumlah dokumen persyaratan dan izin usaha perikanan budidaya	2 dok		15.000.000		2 Dokumen	15.000.000

Kode					Urusan / Bidang Urusan / Program / Kegiatan / Sub	Indikator Program / Kegiatan / Sub Kegiatan	Rencana Kerja Tahun 2024			Catatan Penting	Prakiraan Maju Rencana Tahun 2025	
							Target	Lokasi	Pagu Indikatif (Rp)		Target	Pagu Indikatif (Rp)
1					2	3	4	5	6	7	4	9
3	25	04	2.01	0001	Penetapan Persyaratan dan Prosedur Penerbitan Izin Usaha Perikanan Bidang Pembudidayaan Ikan yang Usahanya, Lokasi, dan/atau Manfaat atau Dampak Negatifnya dalam 1 (Satu) Daerah Kabupaten/Kota yang Menggunakan Teknologi Sederhana, Semi Intensif, dan Intensif, serta Tidak Menggunakan Modal Asing dan/atau Tenaga Kerja Asing	Jumlah Rekomendasi Persyaratan dan Prosedur Penerbitan Izin Usaha Perikanan Bidang Pembudidayaan Ikan yang Usahanya, Lokasi, dan/atau Manfaat atau Dampak Negatifnya dalam 1 (Satu) Daerah Kabupaten/Kota yang Menggunakan Teknologi Sederhana, Semi Intensif, dan Intensif, Serta Tidak Menggunakan Modal Asing dan/atau Tenaga Kerja Asing	1 Rekomendasi	- Kab. Konawe Utara, Semua Kecamatan, Semua Kel/Desa	5.000.000		1 Rekomendasi	5.000.000
3	25	04	2.01	0002	Pelayanan Penerbitan Izin Usaha Perikanan Bidang Pembudidayaan Ikan yang Usahanya, Lokasi, dan/atau Manfaat atau Dampak Negatifnya dalam 1 (Satu) Daerah Kabupaten/Kota yang Menggunakan Teknologi Sederhana, Semi Intensif, dan Intensif, serta Tidak Menggunakan Modal Asing dan/atau Tenaga Kerja Asing	Jumlah Rekomendasi Perizinan Berusaha Perikanan Bidang Pembudidayaan Ikan yang Usahanya, Lokasi, dan/atau Manfaat atau Dampak Negatifnya dalam 1 (Satu) Daerah Kabupaten/Kota yang Menggunakan Teknologi Sederhana, Semi Intensif, dan Intensif, serta Tidak Menggunakan Modal Asing dan/atau Tenaga Kerja Asing yang Diterbitkan	2 Rekomendasi	- Kab. Konawe Utara, Semua Kecamatan, Semua Kel/Desa	10.000.000		2 Rekomendasi	10.000.000
3	25	04	2.02		Pemberdayaan Pembudi Daya Ikan Kecil	Jumlah Kelompok Pembudidaya Ikan yang dilaksanakan pemberdayaan	4 kelompok		300.000.000		4 kelompok	300.000.000
3	25	04	2.02	0001	Pengembangan Kapasitas Pembudi Daya Ikan Kecil	Jumlah Kelompok Pembudi Daya Ikan Kecil yang Mengikuti Pengembangan Kapasitas	10 Kelompok	- Kab. Konawe Utara, Semua Kecamatan, Semua Kel/Desa	100.000.000		10 Kelompok	100.000.000

Kode					Urusan / Bidang Urusan / Program / Kegiatan / Sub	Indikator Program / Kegiatan / Sub Kegiatan	Rencana Kerja Tahun 2024			Catatan Penting	Prakiraan Maju Rencana Tahun 2025	
							Target	Lokasi	Pagu Indikatif (Rp)		Target	Pagu Indikatif (Rp)
1					2	3	4	5	6	7	4	9
3	25	04	2.02	0002	Pelaksanaan Fasilitasi Pembentukan dan Pengembangan Kelembagaan Pembudi Daya Ikan Kecil	Jumlah Kelompok Pembudi Daya Ikan Kecil yang Mengikuti Pembentukan dan Pengembangan Kelembagaan	5 Kelompok	- Kab. Konawe Utara, Semua Kecamatan, Semua Kel/Desa	50.000.000		5 Kelompok	50.000.000
3	25	04	2.02	0003	Pelaksanaan Fasilitasi Bantuan Pendanaan, Bantuan Pembiayaan, Kemitraan Usaha	Jumlah Kelompok Usaha yang terfasilitasi Bantuan Pendanaan, Bantuan Pembiayaan, Kemitraan Usahanya	5 Kelompok	- Kab. Konawe Utara, Semua Kecamatan, Semua Kel/Desa	50.000.000		5 Kelompok	50.000.000
3	25	04	2.02	0004	Pemberian Pendampingan, Kemudahan Akses Ilmu Pengetahuan, Teknologi dan Informasi, serta Penyelenggaraan Pendidikan dan Pelatihan	Jumlah Kelompok Usaha yang Memperoleh Pendampingan, Kemudahan Akses Ilmu Pengetahuan, Teknologi dan Informasi, Serta Penyelenggaraan Pendidikan dan Pelatihan	10 Kelompok	- Kab. Konawe Utara, Semua Kecamatan, Semua Kel/Desa	100.000.000		10 Kelompok	100.000.000
3	25	04	2.03		Penerbitan Tanda Daftar bagi Pembudi Daya Ikan Kecil (TDPIK) dalam 1 (Satu) Daerah Kabupaten/Kota	jumlah penduduk TDPIK yang dibuat	2		15.000.000		2	15.000.000
3	25	04	2.03	0001	Penetapan Persyaratan dan Prosedur Penerbitan Tanda Daftar bagi Pembudidayaan Ikan Kecil (TDPIK) dalam 1 (satu) Daerah Kabupaten/Kota	Jumlah Rekomendasi Persyaratan dan Prosedur Perizinan Berusaha Skala Mikro dan Kecil bagi Pembudidayaan Ikan Kecil dalam 1 (Satu) Daerah Kabupaten/Kota yang Ditetapkan	1 Rekomendasi	- Kab. Konawe Utara, Semua Kecamatan, Semua Kel/Desa	5.000.000		1 Rekomendasi	5.000.000
3	25	04	2.03	0002	Pelayanan Penerbitan Tanda Daftar bagi Pembudi Daya Ikan Kecil (TDPIK) dalam 1 (Satu) Daerah Kabupaten/Kota	Jumlah Rekomendasi Perizinan Berusaha bagi Pembudi Daya Ikan Kecil yang Menjadi Kewenangan Kabupaten/Kota	1 Rekomendasi	- Kab. Konawe Utara, Semua Kecamatan, Semua Kel/Desa	10.000.000		1 Rekomendasi	10.000.000
3	25	04	2.04		Pengelolaan Pembudidayaan Ikan	Jumlah Paket Sarana dan Prasarana Perikanan Budidaya yg di serahkan Kemasyarakat	35 unit		6.500.000.000		35 unit	6.500.000.000

Kode					Urusan / Bidang Urusan / Program / Kegiatan / Sub	Indikator Program / Kegiatan / Sub Kegiatan	Rencana Kerja Tahun 2024			Catatan Penting	Prakiraan Maju Rencana Tahun 2025	
							Target	Lokasi	Pagu Indikatif (Rp)		Target	Pagu Indikatif (Rp)
1					2	3	4	5	6	7	4	9
3	25	04	2.04	0001	Penyediaan Data dan Informasi Pembudidayaan Ikan dalam 1 (Satu) Daerah Kabupaten/Kota	Jumlah Data dan Informasi Pembudidayaan Ikan dalam 1 (Satu) Daerah Kabupaten/Kota	2 Dokumen	- Kab. Konawe Utara, Semua Kecamatan, Semua Kel/Desa	100.000.000		2 Dokumen	100.000.000
3	25	04	2.04	0002	Penyediaan Prasarana Pembudidayaan Ikan dalam 1 (Satu) Daerah Kabupaten/Kota	Jumlah Prasarana Pembudidayaan Ikan dalam 1 (Satu) Daerah Kabupaten/Kota	25 Unit	- Kab. Konawe Utara, Semua Kecamatan, Semua Kel/Desa	3.000.000.000		25 Unit	3.000.000.000
3	25	04	2.04	0003	Penjaminan Ketersediaan Sarana Pembudidayaan Ikan dalam 1 (Satu) Daerah Kabupaten/Kota	Jumlah Sarana Pembudidayaan Ikan dalam 1 (Satu) Daerah Kabupaten/Kota	25 Unit	- Kab. Konawe Utara, Semua Kecamatan, Semua Kel/Desa	3.000.000.000		25 Unit	3.000.000.000
3	25	04	2.04	0004	Pengelolaan Kesehatan Ikan dan Lingkungan Budidaya dalam 1 (Satu) Daerah Kabupaten/Kota	Jumlah Hasil Ikan dan Lingkungan Budidaya dalam 1 (Satu) Daerah Kabupaten/Kota yang Teruji Melalui Pengelolaan Kesehatan Ikan	1 Dokumen	- Kab. Konawe Utara, Semua Kecamatan, Semua Kel/Desa	50.000.000		1 Dokumen	-
3	25	04	2.04	0005	Pembinaan dan Pemantauan Pembudidayaan Ikan di Darat	Jumlah Pembudidaya yang Memperoleh Pembinaan dan Pemantauan Pembudidayaan Ikan di Darat	100 Orang	- Kab. Konawe Utara, Semua Kecamatan, Semua Kel/Desa	50.000.000		100 Orang	50.000.000
3	25	04	2.04	0006	Perencanaan, Pengembangan, Pemanfaatan dan Perlindungan Lahan untuk Pembudidayaan Ikan di Darat	Luas Lahan untuk Pembudidayaan Ikan di Darat yang Direncanakan, Dikembangkan, Dimanfaatkan dan Dilindungi	5 Ha	- Kab. Konawe Utara, Semua Kecamatan, Semua Kel/Desa	150.000.000		5 Ha	150.000.000
3	25	04	2.04	0007	Perencanaan, dan Pengembangan Pemanfaatan Air untuk Pembudidayaan Ikan di Darat	Jumlah Pembudidaya Ikan yang Mengikuti Perencanaan, dan Pengembangan Pemanfaatan Air untuk Pembudidayaan Ikan di Darat	100 Orang	- Kab. Konawe Utara, Semua Kecamatan, Semua Kel/Desa	150.000.000		100 Orang	200.000.000
3	25	05			PROGRAM PENGAWASAN SUMBER DAYA KELAUTAN DAN PERIKANAN	Persentase POKMASWAS yang dibina	60%		100.000.000		65%	100.000.000

Kode					Urusan / Bidang Urusan / Program / Kegiatan / Sub	Indikator Program / Kegiatan / Sub Kegiatan	Rencana Kerja Tahun 2024			Catatan Penting	Prakiraan Maju Rencana Tahun 2025	
							Target	Lokasi	Pagu Indikatif (Rp)		Target	Pagu Indikatif (Rp)
1					2	3	4	5	6	7	4	9
3	25	05	2.01		Pengawasan Sumber Daya Perikanan di Wilayah Sungai, Danau, Waduk, Rawa, dan Genangan Air Lainnya yang Dapat Diusahakan Dalam Kabupaten/Kota	Jumlah Dokumen Pengawasan Sumber Daya Perikanan	2 dok		100.000.000		2 Dokumen	100.000.000
3	25	05	2.01	0001	Pengawasan Usaha Perikanan Tangkap di Wilayah Sungai, Danau, Waduk, Rawa, dan Genangan Air Lainnya yang Dapat Diusahakan dalam Kabupaten/Kota	Jumlah Dokumen Hasil Pengawasan Sumber Daya Perikanan Tangkap di Wilayah Sungai, Danau, Waduk, Rawa, dan Genangan Air Lainnya yang Dapat Diusahakan dalam Kabupaten/Kota	1 Dokumen	- Kab. Konawe Utara, Semua Kecamatan, Semua Kel/Desa	50.000.000		1 Dokumen	50.000.000
3	25	05	2.01	0002	Pengawasan Usaha Perikanan Bidang Pembudidayaan Ikan di Wilayah Sungai, Danau, Waduk, Rawa, dan Genangan Air Lainnya yang Dapat Diusahakan dalam Kabupaten/Kota	Jumlah Dokumen Hasil Pengawasan Usaha Perikanan Bidang Pembudidayaan Ikan di Wilayah Sungai, Danau, Waduk, Rawa, dan Genangan Air Lainnya yang Dapat Diusahakan dalam Kabupaten/Kota	1 Dokumen	- Kab. Konawe Utara, Semua Kecamatan, Semua Kel/Desa	50.000.000		1 Dokumen	50.000.000
3	25	06			PROGRAM PENGOLAHAN DAN PEMASARAN HASIL PERIKANAN	Persentase kelompok pengolah dan pemasar hasil perikanan yang dibina	65%		710.000.000		70%	970.000.000
3	25	06	2.01		Penerbitan Tanda Daftar Usaha Pengolahan Hasil Perikanan bagi Usaha Skala Mikro dan Kecil	Jumlah Dokumen Pendataan Unit Usaha Pengolahan hasil Perikanan	2 Dokumen		60.000.000		2 Dokumen	70.000.000
3	25	06	2.01	0001	Penyediaan Data dan Informasi Usaha Pemasaran dan Pengolahan Hasil Perikanan dalam 1 (Satu) Daerah Kabupaten/Kota	Jumlah Data dan Informasi Usaha Pemasaran dan Pengolahan Hasil Perikanan berdasarkan Skala Usaha dan Risiko	2 Dokumen	- Kab. Konawe Utara, Semua Kecamatan, Semua Kel/Desa	60.000.000		2 Dokumen	70.000.000

Kode					Urusan / Bidang Urusan / Program / Kegiatan / Sub	Indikator Program / Kegiatan / Sub Kegiatan	Rencana Kerja Tahun 2024			Catatan Penting	Prakiraan Maju Rencana Tahun 2025	
							Target	Lokasi	Pagu Indikatif (Rp)		Target	Pagu Indikatif (Rp)
1					2	3	4	5	6	7	4	9
3	25	06	2.02		Pembinaan Mutu dan Keamanan Hasil Perikanan bagi Usaha Pengolahan dan Pemasaran Skala Mikro dan Kecil	Jumlah Kelompok Pengolah dan Pemasar yang diberikan pembinaan Mutu dan Keamanan Hasil Perikanan	1 Kelompok		100.000.000		1 Kelompok	100.000.000
3	25	06	2.02	0001	Pelaksanaan Bimbingan dan Penerapan Persyaratan atau Standar pada Usaha Pengolahan dan Pemasaran Skala Mikro dan Kecil	Jumlah Unit Usaha Pengolahan dan Pemasaran Hasil Perikanan yang Mendapatkan Pembinaan Terhadap Penerapan Persyaratan Perizinan Berusaha pada Usaha Pengolahan dan Pemasaran Hasil Perikanan Sesuai Skala Usaha dan Risiko	25 Unit Usaha	- Kab. Konawe Utara, Semua Kecamatan, Semua Kel/Desa	100.000.000		25 Unit Usaha	100.000.000
3	25	06	2.03		Penyediaan dan Penyaluran Bahan Baku Industri Pengolahan Ikan dalam 1 (Satu) Daerah Kabupaten/ Kota	Jumlah Unit pengolahan ikan Skala Mikro yang operasional	1 unit		550.000.000		1 unit	800.000.000
3	25	06	2.03	0001	Peningkatan Ketersediaan Ikan untuk Konsumsi dan Usaha Pengolahan dalam 1 (Satu) Daerah Kabupaten/Kota	Jumlah Peningkatan Ketersediaan Ikan untuk Konsumsi dan Usaha Pengolahan Dalam 1 (Satu) Daerah Kabupaten/Kota	1000 Ton	- Kab. Konawe Utara, Semua Kecamatan, Semua Kel/Desa	50.000.000		1000 Ton	50.000.000
3	25	06	2.03	0002	Pemberian Fasilitas bagi Pelaku Usaha Perikanan Skala Mikro dan Kecil dalam 1 (Satu) Daerah Kabupaten/Kota	Jumlah Pelaku Usaha Perikanan Skala Mikro dan Kecil dalam 1 (Satu) Daerah Kabupaten/Kota yang Terfasilitasi	50 Pelaku Usaha	- Kab. Konawe Utara, Semua Kecamatan, Semua Kel/Desa	500.000.000		50 Pelaku Usaha	750.000.000
					DINAS PARIWISATA				84.664.500.000			101.237.000.000
3					URUSAN PEMERINTAHAN PILIHAN				84.664.500.000			101.237.000.000
3	26				URUSAN PEMERINTAHAN BIDANG PARIWISATA				84.664.500.000			101.237.000.000
3	26	01			PROGRAM PENUNJANG URUSAN PEMERINTAHAN DAERAH KABUPATEN/KOTA	Persentase pelaksanaan program penunjang SKPD	100%		29.824.500.000		100%	35.645.000.000

Kode				Urusan / Bidang Urusan / Program / Kegiatan / Sub	Indikator Program / Kegiatan / Sub Kegiatan	Rencana Kerja Tahun 2024			Catatan Penting	Prakiraan Maju Rencana Tahun 2025		
						Target	Lokasi	Pagu Indikatif (Rp)		Target	Pagu Indikatif (Rp)	
1				2		3	4	5	6	7	4	9
3	26	01	2.01		Perencanaan, Penganggaran, dan Evaluasi Kinerja Perangkat Daerah	Jumlah Dokumen Perencanaan, Penganggaran dan Kegiatan Evaluasi kinerja Dinas Pariwisata	15 Dokumen, 16 Kegiatan		744.000.000		15 Dokumen, 16 Kegiatan	864.000.000
3	26	01	2.01	0001	Penyusunan Dokumen Perencanaan Perangkat Daerah	Jumlah Dokumen Perencanaan Perangkat Daerah	1 Dokumen	- Kab. Konawe Utara, Semua Kecamatan, Semua Kel/Desa	120.000.000		1 Dokumen	144.000.000
3	26	01	2.01	0002	Koordinasi dan Penyusunan Dokumen RKA-SKPD	Jumlah Dokumen RKA-SKPD dan Laporan Hasil Koordinasi Penyusunan Dokumen RKA-SKPD	1 Dokumen	- Kab. Konawe Utara, Semua Kecamatan, Semua Kel/Desa	120.000.000		1 Dokumen	144.000.000
3	26	01	2.01	0003	Koordinasi dan Penyusunan Dokumen Perubahan RKA-SKPD	Jumlah Dokumen Perubahan RKA-SKPD dan Laporan Hasil Koordinasi Penyusunan Dokumen Perubahan RKA-SKPD	1 Dokumen	- Kab. Konawe Utara, Semua Kecamatan, Semua Kel/Desa	120.000.000		1 Dokumen	144.000.000
3	26	01	2.01	0004	Koordinasi dan Penyusunan DPA-SKPD	Jumlah Dokumen DPA-SKPD dan Laporan Hasil Koordinasi Penyusunan Dokumen DPA-SKPD	1 Dokumen	- Kab. Konawe Utara, Semua Kecamatan, Semua Kel/Desa	120.000.000		1 Dokumen	144.000.000
3	26	01	2.01	0005	Koordinasi dan Penyusunan Perubahan DPA- SKPD	Jumlah Dokumen Perubahan DPA-SKPD dan Laporan Hasil Koordinasi Penyusunan Dokumen Perubahan DPA-SKPD	1 Dokumen	- Kab. Konawe Utara, Semua Kecamatan, Semua Kel/Desa	144.000.000		1 Dokumen	144.000.000
3	26	01	2.01	0006	Koordinasi dan Penyusunan Laporan Capaian Kinerja dan Ikhtisar Realisasi Kinerja SKPD	Jumlah Laporan Capaian Kinerja dan Ikhtisar Realisasi Kinerja SKPD dan Laporan Hasil Koordinasi Penyusunan Laporan Capaian Kinerja dan Ikhtisar Realisasi Kinerja SKPD	10 Laporan	- Kab. Konawe Utara, Semua Kecamatan, Semua Kel/Desa	120.000.000		10 Laporan	144.000.000
3	26	01	2.02		Administrasi Keuangan Perangkat Daerah	Persentase terlaksananya kegiatan administrasi keuangan SKPD	100%		5.616.000.000		100%	6.912.000.000

Kode					Urusan / Bidang Urusan / Program / Kegiatan / Sub	Indikator Program / Kegiatan / Sub Kegiatan	Rencana Kerja Tahun 2024			Catatan Penting	Prakiraan Maju Rencana Tahun 2025	
							Target	Lokasi	Pagu Indikatif (Rp)		Target	Pagu Indikatif (Rp)
1					2	3	4	5	6	7	4	9
3	26	01	2.02	0001	Penyediaan Gaji dan Tunjangan ASN	Jumlah Orang yang Menerima Gaji dan Tunjangan ASN	35 Orang/bulan	- Kab. Konawe Utara, Semua Kecamatan, Semua Kel/Desa	4.800.000.000		35 Orang/bulan	5.760.000.000
3	26	01	2.02	0002	Penyediaan Administrasi Pelaksanaan Tugas ASN	Jumlah Dokumen Hasil Penyediaan Administrasi Pelaksanaan Tugas ASN	2 Dokumen	- Kab. Konawe Utara, Semua Kecamatan, Semua Kel/Desa	480.000.000		2 Dokumen	576.000.000
3	26	01	2.02	0005	Koordinasi dan Penyusunan Laporan Keuangan Akhir Tahun SKPD	Jumlah Laporan Keuangan Akhir Tahun SKPD dan Laporan Hasil Koordinasi Penyusunan Laporan Keuangan Akhir Tahun SKPD	12 Laporan	- Kab. Konawe Utara, Semua Kecamatan, Semua Kel/Desa	240.000.000		12 Laporan	288.000.000
3	26	01	2.02	0007	Koordinasi dan Penyusunan Laporan Keuangan Bulanan/ Triwulanan/ Semesteran SKPD	Jumlah Laporan Keuangan Bulanan/ Triwulanan/ Semesteran SKPD dan Laporan Koordinasi Penyusunan Laporan Keuangan Bulanan/Triwulanan/Semesteran SKPD	6 Laporan	- Kab. Konawe Utara, Semua Kecamatan, Semua Kel/Desa	96.000.000		6 Laporan	288.000.000
3	26	01	2.05		Administrasi Kepegawaian Perangkat Daerah	Persentase terlaksananya administrasi kepegawaian perangkat daerah	100%		2.160.000.000		100%	2.304.000.000
3	26	01	2.05	0001	Peningkatan Sarana dan Prasarana Disiplin Pegawai	Jumlah Unit Peningkatan Sarana dan Prasarana Disiplin Pegawai	10 Unit	- Kab. Konawe Utara, Semua Kecamatan, Semua Kel/Desa	240.000.000		10 Unit	288.000.000
3	26	01	2.05	0002	Pengadaan Pakaian Dinas beserta Atribut Kelengkapannya	Jumlah Paket Pakaian Dinas beserta Atribut Kelengkapan	510 Paket	- Kab. Konawe Utara, Semua Kecamatan, Semua Kel/Desa	480.000.000		510 Paket	576.000.000
3	26	01	2.05	0005	Monitoring, Evaluasi, dan Penilaian Kinerja Pegawai	Jumlah Dokumen Monitoring, Evaluasi, dan Penilaian Kinerja Pegawai	4 Dokumen	- Kab. Konawe Utara, Semua Kecamatan, Semua Kel/Desa	240.000.000		4 Dokumen	288.000.000
3	26	01	2.05	0009	Pendidikan dan Pelatihan Pegawai Berdasarkan Tugas dan Fungsi	Jumlah Pegawai Berdasarkan Tugas dan Fungsi yang Mengikuti Pendidikan dan Pelatihan	47 Orang	- Kab. Konawe Utara, Semua Kecamatan, Semua Kel/Desa	600.000.000		47 Orang	720.000.000

Kode					Urusan / Bidang Urusan / Program / Kegiatan / Sub	Indikator Program / Kegiatan / Sub Kegiatan	Rencana Kerja Tahun 2024			Catatan Penting	Prakiraan Maju Rencana Tahun 2025		
							Target	Lokasi	Pagu Indikatif (Rp)		Target	Pagu Indikatif (Rp)	
1					2		3	4	5	6	7	4	9
3	26	01	2.05	0010	Sosialisasi Peraturan Perundang-Undangan	Jumlah Orang yang Mengikuti Sosialisasi Peraturan Perundang-Undangan	30 Orang	- Kab. Konawe Utara, Semua Kecamatan, Semua Kel/Desa	360.000.000			30 Orang	432.000.000
3	26	01	2.05	0011	Bimbingan Teknis Implementasi Peraturan Perundang-Undangan	Jumlah Orang yang Mengikuti Bimbingan Teknis Implementasi Peraturan Perundang-Undangan	30 Orang	- Kab. Konawe Utara, Semua Kecamatan, Semua Kel/Desa	240.000.000			30 Orang	-
3	26	01	2.06		Administrasi Umum Perangkat Daerah	Persentase terlaksananya kegiatan administrasi umum SKPD	100%		5.388.000.000			100%	6.465.600.000
3	26	01	2.06	0001	Penyediaan Komponen Instalasi Listrik/Penerangan Bangunan Kantor	Jumlah Paket Komponen Instalasi Listrik/Penerangan Bangunan Kantor yang Disediakan	625 Paket	- Kab. Konawe Utara, Semua Kecamatan, Semua Kel/Desa	840.000.000			625 Paket	1.008.000.000
3	26	01	2.06	0002	Penyediaan Peralatan dan Perlengkapan Kantor	Jumlah Paket Peralatan dan Perlengkapan Kantor yang Disediakan	920 Paket	- Kab. Konawe Utara, Semua Kecamatan, Semua Kel/Desa	960.000.000			920 Paket	1.152.000.000
3	26	01	2.06	0003	Penyediaan Peralatan Rumah Tangga	Jumlah Paket Peralatan Rumah Tangga yang Disediakan	920 Paket	- Kab. Konawe Utara, Semua Kecamatan, Semua Kel/Desa	840.000.000			920 Paket	1.008.000.000
3	26	01	2.06	0004	Penyediaan Bahan Logistik Kantor	Jumlah Paket Bahan Logistik Kantor yang Disediakan	210 Paket	- Kab. Konawe Utara, Semua Kecamatan, Semua Kel/Desa	1.080.000.000			210 Paket	1.296.000.000
3	26	01	2.06	0005	Penyediaan Barang Cetak dan Penggandaan	Jumlah Paket Barang Cetak dan Penggandaan yang Disediakan	30 Paket	- Kab. Konawe Utara, Semua Kecamatan, Semua Kel/Desa	108.000.000			30 Paket	129.600.000
3	26	01	2.06	0006	Penyediaan Bahan Bacaan dan Peraturan Perundang-undangan	Jumlah Dokumen Bahan Bacaan dan Peraturan Perundang-undangan yang Disediakan	10 Dokumen	- Kab. Konawe Utara, Semua Kecamatan, Semua Kel/Desa	120.000.000			10 Dokumen	144.000.000
3	26	01	2.06	0007	Penyediaan Bahan/Material	Jumlah Paket Bahan/Material yang Disediakan	12 Paket	- Kab. Konawe Utara, Semua Kecamatan, Semua Kel/Desa	360.000.000			12 Paket	432.000.000

Kode					Urusan / Bidang Urusan / Program / Kegiatan / Sub	Indikator Program / Kegiatan / Sub Kegiatan	Rencana Kerja Tahun 2024			Catatan Penting	Prakiraan Maju Rencana Tahun 2025	
							Target	Lokasi	Pagu Indikatif (Rp)		Target	Pagu Indikatif (Rp)
1					2	3	4	5	6	7	4	9
3	26	01	2.06	0009	Penyelenggaraan Rapat Koordinasi dan Konsultasi SKPD	Jumlah Laporan Penyelenggaraan Rapat Koordinasi dan Konsultasi SKPD	50 Laporan	- Kab. Konawe Utara, Semua Kecamatan, Semua Kel/Desa	1.080.000.000		50 Laporan	1.296.000.000
3	26	01	2.07		Pengadaan Barang Milik Daerah Penunjang Urusan Pemerintah Daerah	Persentase terpenuhinya pengadaan barang miik daerah penunjang urusan pemerintah daerah	100%		11.760.000.000		100%	14.112.000.000
3	26	01	2.07	0001	Pengadaan Kendaraan Perorangan Dinas atau Kendaraan Dinas Jabatan	Jumlah Unit Kendaraan Perorangan Dinas atau Kendaraan Dinas Jabatan yang Disediakan	12 Unit	- Kab. Konawe Utara, Semua Kecamatan, Semua Kel/Desa	1.800.000.000		12 Unit	2.160.000.000
3	26	01	2.07	0002	Pengadaan Kendaraan Dinas Operasional atau Lapangan	Jumlah Unit Kendaraan Dinas Operasional atau Lapangan yang Disediakan	52 Unit	- Kab. Konawe Utara, Semua Kecamatan, Semua Kel/Desa	2.040.000.000		52 Unit	2.448.000.000
3	26	01	2.07	0004	Pengadaan Alat Angkutan Darat Tak Bermotor	Jumlah Unit Alat Angkutan Darat Tak Bermotor yang Disediakan	54 Unit	- Kab. Konawe Utara, Semua Kecamatan, Semua Kel/Desa	2.160.000.000		54 Unit	2.592.000.000
3	26	01	2.07	0005	Pengadaan Mebel	Jumlah Paket Mebel yang Disediakan	210 Unit	- Kab. Konawe Utara, Semua Kecamatan, Semua Kel/Desa	2.280.000.000		210 Unit	2.736.000.000
3	26	01	2.07	0006	Pengadaan Peralatan dan Mesin Lainnya	Jumlah Unit Peralatan dan Mesin Lainnya yang Disediakan	110 Unit	- Kab. Konawe Utara, Semua Kecamatan, Semua Kel/Desa	1.200.000.000		110 Unit	1.440.000.000
3	26	01	2.07	0009	Pengadaan Gedung Kantor atau Bangunan Lainnya	Jumlah Unit Gedung Kantor atau Bangunan Lainnya yang Disediakan	10 Unit	- Kab. Konawe Utara, Semua Kecamatan, Semua Kel/Desa	1.200.000.000		10 Unit	1.440.000.000
3	26	01	2.07	0010	Pengadaan Sarana dan Prasarana Gedung Kantor atau Bangunan Lainnya	Jumlah Unit Sarana dan Prasarana Gedung Kantor atau Bangunan Lainnya yang Disediakan	52 Unit	- Kab. Konawe Utara, Semua Kecamatan, Semua Kel/Desa	1.080.000.000		52 Unit	1.296.000.000
3	26	01	2.08		Penyediaan Jasa Penunjang Urusan Pemerintahan Daerah	Persentase terlaksananya kegiatan penunjang SKPD	100%		736.500.000		100%	883.400.000

Kode					Urusan / Bidang Urusan / Program / Kegiatan / Sub	Indikator Program / Kegiatan / Sub Kegiatan	Rencana Kerja Tahun 2024			Catatan Penting	Prakiraan Maju Rencana Tahun 2025	
							Target	Lokasi	Pagu Indikatif (Rp)		Target	Pagu Indikatif (Rp)
1					2	3	4	5	6	7	4	9
3	26	01	2.08	0001	Penyediaan Jasa Surat Menyurat	Jumlah Laporan Penyediaan Jasa Surat Menyurat	12 Laporan	- Kab. Konawe Utara, Semua Kecamatan, Semua Kel/Desa	4.500.000		12 Laporan	5.000.000
3	26	01	2.08	0002	Penyediaan Jasa Komunikasi, Sumber Daya Air dan Listrik	Jumlah Laporan Penyediaan Jasa Komunikasi, Sumber Daya Air dan Listrik yang Disediakan	12 Laporan	- Kab. Konawe Utara, Semua Kecamatan, Semua Kel/Desa	84.000.000		12 Laporan	100.800.000
3	26	01	2.08	0003	Penyediaan Jasa Peralatan dan Perlengkapan Kantor	Jumlah Laporan Penyediaan Jasa Peralatan dan Perlengkapan Kantor yang Disediakan	12 Laporan	- Kab. Konawe Utara, Semua Kecamatan, Semua Kel/Desa	48.000.000		12 Laporan	57.600.000
3	26	01	2.08	0004	Penyediaan Jasa Pelayanan Umum Kantor	Jumlah Laporan Penyediaan Jasa Pelayanan Umum Kantor yang Disediakan	4 Laporan	- Kab. Konawe Utara, Semua Kecamatan, Semua Kel/Desa	600.000.000		4 Laporan	720.000.000
3	26	01	2.09		Pemeliharaan Barang Milik Daerah Penunjang Urusan Pemerintahan Daerah	Persentase terpeliharanya barang milik daerah penunjang urusan pemerintahan daerah	100%		3.420.000.000		100%	4.104.000.000
3	26	01	2.09	0001	Penyediaan Jasa Pemeliharaan, Biaya Pemeliharaan, dan Pajak Kendaraan Perorangan Dinas atau Kendaraan Dinas Jabatan	Jumlah Kendaraan Perorangan Dinas atau Kendaraan Dinas Jabatan yang Dipelihara dan dibayarkan Pajaknya	30 Unit	- Kab. Konawe Utara, Semua Kecamatan, Semua Kel/Desa	300.000.000		30 Unit	360.000.000
3	26	01	2.09	0005	Pemeliharaan Mebel	Jumlah Mebel yang Dipelihara	85 Unit	- Kab. Konawe Utara, Semua Kecamatan, Semua Kel/Desa	600.000.000		85 Unit	720.000.000
3	26	01	2.09	0006	Pemeliharaan Peralatan dan Mesin Lainnya	Jumlah Peralatan dan Mesin Lainnya yang Dipelihara	25 Unit	- Kab. Konawe Utara, Semua Kecamatan, Semua Kel/Desa	360.000.000		25 Unit	432.000.000
3	26	01	2.09	0009	Pemeliharaan/Rehabilitasi Gedung Kantor dan Bangunan Lainnya	Jumlah Gedung Kantor dan Bangunan Lainnya yang Dipelihara/Direhabilitasi	15 Unit	- Kab. Konawe Utara, Semua Kecamatan, Semua Kel/Desa	1.200.000.000		15 Unit	1.440.000.000

Kode					Urusan / Bidang Urusan / Program / Kegiatan / Sub	Indikator Program / Kegiatan / Sub Kegiatan	Rencana Kerja Tahun 2024			Catatan Penting	Prakiraan Maju Rencana Tahun 2025	
							Target	Lokasi	Pagu Indikatif (Rp)		Target	Pagu Indikatif (Rp)
1					2	3	4	5	6	7	4	9
3	26	01	2.09	0010	Pemeliharaan/Rehabilitasi Sarana dan Prasarana Gedung Kantor atau Bangunan Lainnya	Jumlah Sarana dan Prasarana Gedung Kantor atau Bangunan Lainnya yang Dipelihara/Direhabilitasi	35 Unit	- Kab. Konawe Utara, Semua Kecamatan, Semua Kel/Desa	960.000.000		35 Unit	1.152.000.000
3	26	02			PROGRAM PENINGKATAN DAYA TARIK DESTINASI PARIWISATA	LAMA MENGINAP	3 hari		39.000.000.000		3 hari	46.584.000.000
3	26	02	2.01		Pengelolaan Daya Tarik Wisata Kabupaten/Kota	Persentase Pengelolaan Daya Tarik Wisata	100%		12.600.000.000		100%	15.120.000.000
3	26	02	2.01	0005	Pengadaan/Pemeliharaan/Rehabilitasi Sarana dan Prasarana dalam Daya Tarik Wisata Unggulan Kabupaten/Kota	Jumlah Lokasi Daya Tarik Unggulan Kabupaten/Kota Sesuai dengan Tahapan Pengembangan (Rintisan, Berkembang, Pemantapan, Revitalisasi)	56 Lokasi	- Kab. Konawe Utara, Semua Kecamatan, Semua Kel/Desa	7.200.000.000		56 Lokasi	8.640.000.000
3	26	02	2.01	0006	Penetapan Daya Tarik Wisata Unggulan Kabupaten/Kota	Jumlah Lokasi Daya Tarik Wisata Unggulan Kabupaten/Kota	56 Lokasi	- Kab. Konawe Utara, Semua Kecamatan, Semua Kel/Desa	2.400.000.000		56 Lokasi	2.880.000.000
3	26	02	2.01	0007	Monitoring dan Evaluasi Pengelolaan Daya Tarik Wisata Kabupaten/Kota	Jumlah Laporan hasil pelaksanaan Monitoring dan evaluasi Pengelolaan Daya Tarik Wisata Kabupaten/Kota	12 Laporan	- Kab. Konawe Utara, Semua Kecamatan, Semua Kel/Desa	1.800.000.000		12 Laporan	2.160.000.000
3	26	02	2.01	0009	Perencanaan dan Perancangan Daya Tarik Wisata Unggulan Kabupaten/Kota	Jumlah Dokumen Perancangan dan Perencanaan Pengembangan Daya Tarik Wisata Unggulan Kabupaten/Kota	20 Dokumen	- Kab. Konawe Utara, Semua Kecamatan, Semua Kel/Desa	1.200.000.000		20 Dokumen	1.440.000.000
3	26	02	2.02		Pengelolaan Kawasan Strategis Pariwisata Kabupaten/Kota	Persentase Pengelolaan Kawasan Strategis Pariwisata yang ditetapkan	100%		9.120.000.000		100%	10.728.000.000
3	26	02	2.02	0001	Penetapan Kawasan Strategis Pariwisata Kabupaten/Kota	Tersedianya Dokumen Penetapan Kawasan Strategis Pariwisata Kabupaten/Kota	2 Dokumen	- Kab. Konawe Utara, Semua Kecamatan, Semua Kel/Desa	2.400.000.000		2 Dokumen	2.880.000.000

Kode					Urusan / Bidang Urusan / Program / Kegiatan / Sub	Indikator Program / Kegiatan / Sub Kegiatan	Rencana Kerja Tahun 2024			Catatan Penting	Prakiraan Maju Rencana Tahun 2025	
							Target	Lokasi	Pagu Indikatif (Rp)		Target	Pagu Indikatif (Rp)
1					2	3	4	5	6	7	4	9
3	26	02	2.02	0002	Perencanaan Kawasan Strategis Pariwisata Kabupaten/Kota	Tersedianya Dokumen Perencanaan Kawasan Strategis Pariwisata Kabupaten/Kota	20 Dokumen	- Kab. Konawe Utara, Semua Kecamatan, Semua Kel/Desa	2.400.000.000		20 Dokumen	2.880.000.000
3	26	02	2.02	0004	Pengadaan/Pemeliharaan/Rehabilitasi Sarana dan Prasarana dalam Pengelolaan Kawasan Wisata Strategis Pariwisata Kabupaten/Kota	Jumlah Sarana dan Prasarana yang Tersedia dan Terpelihara dalam Pengelolaan Kawasan Strategis Pariwisata Kabupaten/Kota	56 Unit	- Kab. Konawe Utara, Semua Kecamatan, Semua Kel/Desa	1.200.000.000		56 Unit	1.440.000.000
3	26	02	2.02	0007	Penerapan Destinasi Pariwisata Berkelanjutan dalam Pengelolaan Kawasan Strategis Pariwisata Kabupaten/Kota	Jumlah Lokasi yang Menerapkan Destinasi Pariwisata Berkelanjutan dalam Pengelolaan Kawasan Strategis Pariwisata Kabupaten/Kota	6 Lokasi	- Kab. Konawe Utara, Semua Kecamatan, Semua Kel/Desa	1.080.000.000		6 Lokasi	1.296.000.000
3	26	02	2.02	0008	Peningkatan Kapasitas SDM Pengelola Kawasan Strategis Pariwisata Kabupaten/Kota	Jumlah Orang Pengelola Pariwisata Strategis Kabupaten/Kota yang Dikembangkan	4 Orang	- Kab. Konawe Utara, Semua Kecamatan, Semua Kel/Desa	1.080.000.000		4 Orang	1.080.000.000
3	26	02	2.02	0009	Monitoring dan Evaluasi Pengelolaan Kawasan Strategis Pariwisata Kabupaten/Kota	Jumlah Laporan Hasil Monitoring dan Evaluasi Pengelolaan Kawasan Strategis Pariwisata Kabupaten/Kota	12 Laporan	- Kab. Konawe Utara, Semua Kecamatan, Semua Kel/Desa	960.000.000		12 Laporan	1.152.000.000
3	26	02	2.03		Pengelolaan Destinasi Pariwisata Kabupaten/Kota	Persentase Pengelolaan Destinasi Pariwisata	100%		15.360.000.000		100%	18.432.000.000
3	26	02	2.03	0001	Penetapan Destinasi Pariwisata Kabupaten/Kota	Jumlah Destinasi Pariwisata Kabupaten/Kota yang Ditetapkan	56 Lokasi	- Kab. Konawe Utara, Semua Kecamatan, Semua Kel/Desa	2.400.000.000		56 Lokasi	2.880.000.000
3	26	02	2.03	0002	Perencanaan Destinasi Pariwisata Kabupaten/Kota	Jumlah Dokumen Perencanaan Destinasi Pariwisata Kabupaten/Kota	20 Dokumen	- Kab. Konawe Utara, Semua Kecamatan, Semua Kel/Desa	2.400.000.000		20 Dokumen	2.880.000.000

Kode					Urusan / Bidang Urusan / Program / Kegiatan / Sub	Indikator Program / Kegiatan / Sub Kegiatan	Rencana Kerja Tahun 2024			Catatan Penting	Prakiraan Maju Rencana Tahun 2025	
							Target	Lokasi	Pagu Indikatif (Rp)		Target	Pagu Indikatif (Rp)
1					2	3	4	5	6	7	4	9
3	26	02	2.03	0003	Pengembangan Destinasi Pariwisata Kabupaten/Kota	Jumlah Destinasi Pariwisata Kabupaten/Kota yang Dikembangkan Sesuai dengan Tahapan Pengembangan (Rintisan, Berkembang, Pemantapan, Revitalisasi)	56 Lokasi	- Kab. Konawe Utara, Semua Kecamatan, Semua Kel/Desa	1.200.000.000		56 Lokasi	1.440.000.000
3	26	02	2.03	0004	Pengadaan/Pemeliharaan/Rehabilitasi Sarana dan Prasarana dalam Pengelolaan Destinasi Pariwisata Kabupaten/Kota	Jumlah Sarana dan Prasarana Pengelolaan Destinasi Pariwisata Kabupaten/Kota yang Tersedia dan Terpelihara	50 Unit	- Kab. Konawe Utara, Semua Kecamatan, Semua Kel/Desa	3.600.000.000		50 Unit	4.320.000.000
3	26	02	2.03	0006	Pemberdayaan Masyarakat dalam Pengelolaan Destinasi Pariwisata Kabupaten/Kota	Jumlah Laporan Hasil Pemberdayaan Masyarakat dalam Pengelolaan Destinasi Pariwisata Kabupaten/Kota	12 Laporan	- Kab. Konawe Utara, Semua Kecamatan, Semua Kel/Desa	1.080.000.000		12 Laporan	1.296.000.000
3	26	02	2.03	0007	Penerapan Destinasi Pariwisata Berkelanjutan dalam Pengelolaan Destinasi Pariwisata Kabupaten/Kota	Jumlah Lokasi yang Menerapkan Destinasi Pariwisata Berkelanjutan dalam Pengelolaan Destinasi Pariwisata Kabupaten/Kota	56 Lokasi	- Kab. Konawe Utara, Semua Kecamatan, Semua Kel/Desa	1.080.000.000		56 Lokasi	1.296.000.000
3	26	02	2.03	0010	Monitoring dan Evaluasi Pengelolaan Destinasi Pariwisata Kabupaten/Kota	Jumlah Laporan Hasil Monitoring dan Evaluasi Pengelolaan Destinasi Pariwisata Kabupaten/Kota	50 Laporan	- Kab. Konawe Utara, Semua Kecamatan, Semua Kel/Desa	3.600.000.000		50 Laporan	4.320.000.000
3	26	02	2.04		Penetapan Tanda Daftar Usaha Pariwisata Daerah Kabupaten/Kota	Persentase Penetapan TDU Pariwisata	100%		1.920.000.000		100%	2.304.000.000
3	26	02	2.04	0007	Pembinaan dan Pengawasan untuk memastikan Kepatuhan Pelaku Usaha Melaksanakan Standar Usaha Risiko Menengah Rendah di kabupaten?kota	Jumlah usaha yang dibina dan diawasi	12 Usaha	- Kab. Konawe Utara, Semua Kecamatan, Semua Kel/Desa	840.000.000		12 Usaha	1.008.000.000

Kode					Urusan / Bidang Urusan / Program / Kegiatan / Sub	Indikator Program / Kegiatan / Sub Kegiatan	Rencana Kerja Tahun 2024			Catatan Penting	Prakiraan Maju Rencana Tahun 2025	
							Target	Lokasi	Pagu Indikatif (Rp)		Target	Pagu Indikatif (Rp)
1					2	3	4	5	6	7	4	9
3	26	02	2.04	0009	Penyediaan Layanan Konsultasi Pendaftaran Perizinan Berusaha Berbasis Risiko Sektor Pariwisata di Tingkat Kab/Kota	Jumlah Dokumen Layanan Fasilitasi Konsultasi Pendaftaran Perizinan Berusaha Sektor Pariwisata ditingkat Kab/Kota	3 Dokumen	- Kab. Konawe Utara, Semua Kecamatan, Semua Kel/Desa	240.000.000		3 Dokumen	288.000.000
3	26	02	2.04	0010	Sertifikat standar usaha pariwisata yg diterbitkan oleh lembaga OSS (tanpa verifikasi)	Jumlah usaha yg tersertifikasi melalui lembaga oss sebelum beroperasi	10 Usaha	- Kab. Konawe Utara, Semua Kecamatan, Semua Kel/Desa	360.000.000		10 Usaha	432.000.000
3	26	02	2.04	0011	Kesediaan pelaku usaha memenuhi standar usaha pariwisata di Kabupaten/Kota	Jumlah usaha yang bersedia memenuhi standar usaha	35 Laporan	- Kab. Konawe Utara, Semua Kecamatan, Semua Kel/Desa	240.000.000		35 Laporan	288.000.000
3	26	02	2.04	0012	Pengelolaan Investasi Pariwisata Kab/Kota	Jumlah Laporan Pengelolaan Investasi Pariwisata Kab/Kota	6 Laporan	- Kab. Konawe Utara, Semua Kecamatan, Semua Kel/Desa	240.000.000		6 Laporan	288.000.000
3	26	03			PROGRAM PEMASARAN PARIWISATA	Jumlah Kunjungan Wisata	11775 orang		3.960.000.000		12672 orang	4.752.000.000
3	26	03	2.01		Pemasaran Pariwisata Dalam dan Luar Negeri Daya Tarik, Destinasi dan Kawasan Strategis Pariwisata Kabupaten/Kota	Persentase pemasaran pariwisata dalam dan luar negeri	100%		3.960.000.000		1005	4.752.000.000
3	26	03	2.01	0003	Penyediaan Data dan Penyebaran Informasi Pariwisata Kabupaten/Kota, Baik Dalam dan Luar Negeri	Jumlah Dokumen Hasil Pelaksanaan Penyediaan Data dan Penyebaran Informasi Pariwisata Kabupaten/Kota, Baik Dalam dan Luar Negeri	10 Dokumen	- Kab. Konawe Utara, Semua Kecamatan, Semua Kel/Desa	360.000.000		10 Dokumen	432.000.000
3	26	03	2.01	0004	Peningkatan Kerja Sama dan Kemitraan Pariwisata Dalam dan Luar Negeri	Jumlah Dokumen Kerja Sama dan Kemitraan Pariwisata Dalam dan Luar Negeri	6 Dokumen	- Kab. Konawe Utara, Semua Kecamatan, Semua Kel/Desa	720.000.000		6 Dokumen	864.000.000
3	26	03	2.01	0005	Monitoring dan Evaluasi Pengembangan Pemasaran Pariwisata	Jumlah Dokumen Hasil Monitoring dan Evaluasi Pengembangan Pemasaran Pariwisata	12 Dokumen	- Kab. Konawe Utara, Semua Kecamatan, Semua Kel/Desa	600.000.000		12 Dokumen	720.000.000

Kode					Urusan / Bidang Urusan / Program / Kegiatan / Sub	Indikator Program / Kegiatan / Sub Kegiatan	Rencana Kerja Tahun 2024			Catatan Penting	Prakiraan Maju Rencana Tahun 2025	
							Target	Lokasi	Pagu Indikatif (Rp)		Target	Pagu Indikatif (Rp)
1					2	3	4	5	6	7	4	9
3	26	03	2.01	0006	Fasilitasi Kegiatan Pemasaran Pariwisata Baik Dalam dan Luar Negeri Kabupaten/Kota	Jumlah Kegiatan Pemasaran Pariwisata Baik Dalam dan Luar Negeri	12 Kegiatan	- Kab. Konawe Utara, Semua Kecamatan, Semua Kel/Desa	1.080.000.000		12 Kegiatan	1.296.000.000
3	26	03	2.01	0007	Penguatan Promosi Melalui Media Cetak, Elektronik, dan Media Lainnya Baik Dalam dan Luar Negeri	Jumlah Dokumen Hasil Penguatan Promosi Melalui Media Cetak, Elektronik, dan Media Lainnya Baik Dalam dan Luar Negeri	5 Promosi	- Kab. Konawe Utara, Semua Kecamatan, Semua Kel/Desa	1.200.000.000		5 Promosi	1.440.000.000
3	26	04			PROGRAM PENGEMBANGAN EKONOMI KREATIF MELALUI PEMANFAATAN DAN PERLINDUNGAN HAK KEKAYAAN INTELEKTUAL	Persentase Pengembangan Prasarana Ekonomi Kreatif	50%		8.040.000.000		55%	9.648.000.000
3	26	04	2.01		Penyediaan Prasarana (Zona Kreatif/Ruang Kreatif/Kota Kreatif) sebagai Ruang Berekspresi, Berpromosi dan Berinteraksi bagi Insan Kreatif di Daerah Kabupaten/Kota	Persentase Penyediaan Prasarana Zona Kratif	50%		2.400.000.000		55%	2.880.000.000
3	26	04	2.01	0001	Pengembangan dan Revitalisasi Prasarana Kota Kreatif	Jumlah Sarana dan Prasarana Kota Kreatif yang tersedia	6 Unit	- Kab. Konawe Utara, Semua Kecamatan, Semua Kel/Desa	2.400.000.000		6 Unit	2.880.000.000
3	26	04	2.02		Pengembangan Ekosistem Ekonomi Kreatif	Persentase Ekosistem Ekonomi Kreatif	40%		5.640.000.000		45%	6.768.000.000
3	26	04	2.02	0002	Pengembangan Pendidikan	Jumlah Dokumen Pendidikan Ekonomi Kreatif yang Dikembangkan	5 Dokumen	- Kab. Konawe Utara, Semua Kecamatan, Semua Kel/Desa	720.000.000		5 Dokumen	864.000.000
3	26	04	2.02	0003	Fasilitasi Pendanaan dan Pembiayaan	Jumlah Laporan Hasil Fasilitasi Pendanaan dan Pembiayaan bagi Pelaku Ekonomi Kreatif	3 Laporan	- Kab. Konawe Utara, Semua Kecamatan, Semua Kel/Desa	1.080.000.000		3 Laporan	1.296.000.000
3	26	04	2.02	0004	Penyediaan Infrastruktur	Jumlah Infrastruktur Ekonomi Kreatif yang tersedia	7 Unit	- Kab. Konawe Utara, Semua Kecamatan, Semua Kel/Desa	960.000.000		7 Unit	1.152.000.000

Kode					Urusan / Bidang Urusan / Program / Kegiatan / Sub	Indikator Program / Kegiatan / Sub Kegiatan	Rencana Kerja Tahun 2024			Catatan Penting	Prakiraan Maju Rencana Tahun 2025	
							Target	Lokasi	Pagu Indikatif (Rp)		Target	Pagu Indikatif (Rp)
1					2	3	4	5	6	7	4	9
3	26	04	2.02	0005	Pengembangan Sistem Pemasaran	Jumlah Dokumen Hasil Pengembangan Sistem Pemasaran Ekonomi Kreatif	5 Dokumen	- Kab. Konawe Utara, Semua Kecamatan, Semua Kel/Desa	240.000.000		5 Dokumen	288.000.000
3	26	04	2.02	0009	Penyusunan Rencana Aksi Pengembangan Ekonomi Kreatif	Jumlah Dokumen Rencana Aksi Pengembangan Ekonomi Kreatif	2 Dokumen	- Kab. Konawe Utara, Semua Kecamatan, Semua Kel/Desa	240.000.000		2 Dokumen	288.000.000
3	26	04	2.02	0011	Fasilitasi pemberian insentif	Jumlah Insentif yang Diberikan	2 Pelaku Usaha	- Kab. Konawe Utara, Semua Kecamatan, Semua Kel/Desa	600.000.000		2 Pelaku Usaha	720.000.000
3	26	04	2.02	0014	Fasilitasi penguatan Kekayaan Intelektual	Jumlah kegiatan / orang yang mendapat fasilitasi penguatan kekayaan intelektual	5 Kegiatan	- Kab. Konawe Utara, Semua Kecamatan, Semua Kel/Desa	240.000.000		5 Kegiatan	288.000.000
3	26	04	2.02	0019	Formulasi Kebijakan Pengembangan Ekonomi Kreatif Daerah	Jumlah Formulasi Kebijakan untuk mendukung pengembangan ekonomi kreatif daerah	5 Kebijakan	- Kab. Konawe Utara, Semua Kecamatan, Semua Kel/Desa	600.000.000		5 Kebijakan	720.000.000
3	26	04	2.02	0020	Monitoring dan Evaluasi Pengembangan Ekosistem Ekonomi Kreatif	Jumlah Laporan Hasil Monitoring dan Evaluasi Pengembangan Ekosistem Ekonomi Kreatif	12 Laporan	- Kab. Konawe Utara, Semua Kecamatan, Semua Kel/Desa	720.000.000		12 Laporan	864.000.000
3	26	04	2.02	0021	Perlindungan Hasil Kreativitas	Jumlah Peraturan Daerah Perlindungan Hasil Kreativitas yang Berupa Kekayaan Intelektual Pelaku Ekonomi Kreatif	2 Dokumen	- Kab. Konawe Utara, Semua Kecamatan, Semua Kel/Desa	240.000.000		2 Dokumen	288.000.000
3	26	05			PROGRAM PENGEMBANGAN SUMBER DAYA PARIWISATA DAN EKONOMI KREATIF	Persentase pembinaan ekonomi kreatif dan SDM kepariwisataan	100%		3.840.000.000		100%	4.608.000.000
3	26	05	2.01		Pelaksanaan Peningkatan Kapasitas Sumber Daya Manusia Pariwisata dan Ekonomi Kreatif Tingkat Dasar	Persentase Peningkatan Kapasitas SDM Pariwisata	100%		2.400.000.000		100%	2.880.000.000

Kode					Urusan / Bidang Urusan / Program / Kegiatan / Sub	Indikator Program / Kegiatan / Sub Kegiatan	Rencana Kerja Tahun 2024			Catatan Penting	Prakiraan Maju Rencana Tahun 2025	
							Target	Lokasi	Pagu Indikatif (Rp)		Target	Pagu Indikatif (Rp)
1					2	3	4	5	6	7	4	9
3	26	05	2.01	0005	Fasilitasi Proses Kreasi, Produksi, Distribusi Konsumsi dan Konservasi Ekonomi Kreatif	Jumlah Laporan Hasil Fasilitasi Proses Kreasi, Produksi, Distribusi Konsumsi, dan Konservasi Ekonomi Kreatif	2 Laporan	- Kab. Konawe Utara, Semua Kecamatan, Semua Kel/Desa	360.000.000		2 Laporan	432.000.000
3	26	05	2.01	0006	Fasilitasi Pengembangan Kompetensi Sumber Daya Manusia Ekonomi Kreatif	Jumlah SDM Ekonomi Kreatif yang Mengikuti Fasilitasi Pengembangan Kompetensi Sumber Daya Manusia Ekonomi Kreatif	30 Orang	- Kab. Konawe Utara, Semua Kecamatan, Semua Kel/Desa	360.000.000		30 Orang	432.000.000
3	26	05	2.01	0008	Pengembangan Kapasitas SDM Pariwisata Berbasis SKKNI	Jumlah SDM Pariwisata yang Dikembangkan Kapasitasnya Berdasarkan pada SKKNI	30 Orang	- Kab. Konawe Utara, Semua Kecamatan, Semua Kel/Desa	600.000.000		30 Orang	720.000.000
3	26	05	2.01	0009	Pemberdayaan dan Pembinaan Masyarakat untuk Pengembangan Pariwisata	Jumlah Masyarakat yang memperoleh Pemberdayaan dan Pembinaan Masyarakat untuk pengembangan Pariwisata	35 Orang	- Kab. Konawe Utara, Semua Kecamatan, Semua Kel/Desa	240.000.000		35 Orang	288.000.000
3	26	05	2.01	0010	Fasilitasi Sertifikasi Kompetensi bagi Tenaga Kerja Bidang Pariwisata	Jumlah Orang yang Mengikuti Fasilitasi Sertifikasi Kompetensi bagi Tenaga Kerja Bidang Pariwisata	20 Orang	- Kab. Konawe Utara, Semua Kecamatan, Semua Kel/Desa	600.000.000		20 Orang	720.000.000
3	26	05	2.01	0011	Monitoring dan Evaluasi Pengembangan Sumber Daya Pariwisata dan Ekonomi Kreatif	Jumlah Laporan Hasil Monitoring dan Evaluasi Pengembangan Sumber Daya Pariwisata dan Ekonomi Kreatif	5 Laporan	- Kab. Konawe Utara, Semua Kecamatan, Semua Kel/Desa	240.000.000		5 Laporan	288.000.000
3	26	05	2.02		Pengembangan Kapasitas Pelaku Ekonomi Kreatif	Persentase Pengembangan Kapasitas Pelaku Ekonomi Kreatif	100%		1.440.000.000		100%	1.728.000.000
3	26	05	2.02	0001	Pelatihan, Bimbingan Teknis, dan Pendampingan Ekonomi Kreatif	Jumlah Orang yang Mengikuti Pelatihan, Bimbingan Teknis, dan Pendampingan Ekonomi Kreatif	50 Orang	- Kab. Konawe Utara, Semua Kecamatan, Semua Kel/Desa	600.000.000		50 Orang	720.000.000

Kode					Urusan / Bidang Urusan / Program / Kegiatan / Sub	Indikator Program / Kegiatan / Sub Kegiatan	Rencana Kerja Tahun 2024			Catatan Penting	Prakiraan Maju Rencana Tahun 2025	
							Target	Lokasi	Pagu Indikatif (Rp)		Target	Pagu Indikatif (Rp)
1					2	3	4	5	6	7	4	9
3	26	05	2.02	0002	Dukungan Fasilitas Menghadapi Perkembangan Teknologi di Dunia Usaha	Jumlah Laporan Hasil Dukungan Fasilitas Menghadapi Perkembangan Teknologi di Dunia Usaha	4 Laporan	- Kab. Konawe Utara, Semua Kecamatan, Semua Kel/Desa	600.000.000		4 Laporan	720.000.000
3	26	05	2.02	0007	Fasilitasi Sertifikasi Kompetensi Profesi Subsektor Ekonomi Kreatif	Jumlah Orang yang difasilitasi Sertifikasi Kompetensi Subsektor Ekonomi Kreatif	30 Orang	- Kab. Konawe Utara, Semua Kecamatan, Semua Kel/Desa	240.000.000		30 Orang	288.000.000
					DINAS PERKEBUNAN				22.571.253.512			31.074.387.104
3					URUSAN PEMERINTAHAN PILIHAN				22.571.253.512			31.074.387.104
3	27				URUSAN PEMERINTAHAN BIDANG PERTANIAN				22.571.253.512			31.074.387.104
3	27	01			PROGRAM PENUNJANG URUSAN PEMERINTAHAN DAERAH KABUPATEN/KOTA	Persentase pelaksanaan program penunjang SKPD	100%		3.901.790.664		100%	6.026.550.054
3	27	01	2.01		Perencanaan, Penganggaran, dan Evaluasi Kinerja Perangkat Daerah	Persentase tingkat Kosistensi Program Penganggaran Kegiatan dan sub Kegiatan terhadap Rencana yg mendukung kelancaran tugas Disbunhorti	100%		57.640.000		100%	53.702.000
3	27	01	2.01	0001	Penyusunan Dokumen Perencanaan Perangkat Daerah	Jumlah Dokumen Perencanaan Perangkat Daerah	2 Dokumen	- Semua Kota/Kab, Semua Kecamatan, Semua Kel/Desa	28.820.000		2 Dokumen	22.000.000
3	27	01	2.01	0006	Koordinasi dan Penyusunan Laporan Capaian Kinerja dan Ikhtisar Realisasi Kinerja SKPD	Jumlah Laporan Capaian Kinerja dan Ikhtisar Realisasi Kinerja SKPD dan Laporan Hasil Koordinasi Penyusunan Laporan Capaian Kinerja dan Ikhtisar Realisasi Kinerja SKPD	1 Laporan	- Semua Kota/Kab, Semua Kecamatan, Semua Kel/Desa	28.820.000		1 Laporan	31.702.000
3	27	01	2.02		Administrasi Keuangan Perangkat Daerah	Persentase penatausahaan keuangan Disbunhorti Yang tertib dan tepat waktu	100%		2.082.924.364		100%	2.927.837.600

Kode					Urusan / Bidang Urusan / Program / Kegiatan / Sub	Indikator Program / Kegiatan / Sub Kegiatan	Rencana Kerja Tahun 2024			Catatan Penting	Prakiraan Maju Rencana Tahun 2025	
							Target	Lokasi	Pagu Indikatif (Rp)		Target	Pagu Indikatif (Rp)
1					2	3	4	5	6	7	4	9
3	27	01	2.02	0001	Penyediaan Gaji dan Tunjangan ASN	Jumlah Orang yang Menerima Gaji dan Tunjangan ASN	25 Orang/bulan	- Semua Kota/Kab, Semua Kecamatan, Semua Kel/Desa	1.936.888.364		25 Orang/bulan	2.750.000.000
3	27	01	2.02	0002	Penyediaan Administrasi Pelaksanaan Tugas ASN	Jumlah Dokumen Hasil Penyediaan Administrasi Pelaksanaan Tugas ASN	11 Dokumen	- Semua Kota/Kab, Semua Kecamatan, Semua Kel/Desa	114.360.000		11 Dokumen	143.000.000
3	27	01	2.02	0005	Koordinasi dan Penyusunan Laporan Keuangan Akhir Tahun SKPD	Jumlah Laporan Keuangan Akhir Tahun SKPD dan Laporan Hasil Koordinasi Penyusunan Laporan Keuangan Akhir Tahun SKPD	1 Laporan	- Semua Kota/Kab, Semua Kecamatan, Semua Kel/Desa	31.676.000		1 Laporan	34.837.600
3	27	01	2.05		Administrasi Kepegawaian Perangkat Daerah	Persentase peningkatan Kapasitas Tekhnis Aparatur yang Kompeten.	100%		94.730.000		100%	104.203.000
3	27	01	2.05	0002	Pengadaan Pakaian Dinas beserta Atribut Kelengkapannya	Jumlah Paket Pakaian Dinas beserta Atribut Kelengkapan	25 Paket	- Semua Kota/Kab, Semua Kecamatan, Semua Kel/Desa	94.730.000		25 Paket	104.203.000
3	27	01	2.06		Administrasi Umum Perangkat Daerah	Persentase penyediaan Administrasi umum perkantoran yang efektif mendukung tugas dan fungsi Disbunherti	100%		1.113.680.000		100%	1.712.087.500
3	27	01	2.06	0001	Penyediaan Komponen Instalasi Listrik/Penerangan Bangunan Kantor	Jumlah Paket Komponen Instalasi Listrik/Penerangan Bangunan Kantor yang Disediakan	2 Paket	- Semua Kota/Kab, Semua Kecamatan, Semua Kel/Desa	14.160.000		2 Paket	60.500.000
3	27	01	2.06	0002	Penyediaan Peralatan dan Perlengkapan Kantor	Jumlah Paket Peralatan dan Perlengkapan Kantor yang Disediakan	15 Paket	- Semua Kota/Kab, Semua Kecamatan, Semua Kel/Desa	153.010.000		15 Paket	153.010.000
3	27	01	2.06	0004	Penyediaan Bahan Logistik Kantor	Jumlah Paket Bahan Logistik Kantor yang Disediakan	15500 Paket	- Semua Kota/Kab, Semua Kecamatan, Semua Kel/Desa	133.174.000		15500 Paket	181.500.000

Kode					Urusan / Bidang Urusan / Program / Kegiatan / Sub	Indikator Program / Kegiatan / Sub Kegiatan	Rencana Kerja Tahun 2024			Catatan Penting	Prakiraan Maju Rencana Tahun 2025	
							Target	Lokasi	Pagu Indikatif (Rp)		Target	Pagu Indikatif (Rp)
1					2	3	4	5	6	7	4	9
3	27	01	2.06	0005	Penyediaan Barang Cetak dan Penggandaan	Jumlah Paket Barang Cetak dan Penggandaan yang Disediakan	12 Paket	- Semua Kota/Kab, Semua Kecamatan, Semua Kel/Desa	40.525.000		12 Paket	44.577.500
3	27	01	2.06	0006	Penyediaan Bahan Bacaan dan Peraturan Perundang-undangan	Jumlah Dokumen Bahan Bacaan dan Peraturan Perundang-Undangan yang Disediakan	3 Dokumen	- Semua Kota/Kab, Semua Kecamatan, Semua Kel/Desa	45.000.000		3 Dokumen	137.500.000
3	27	01	2.06	0007	Penyediaan Bahan/Material	Jumlah Paket Bahan/Material yang Disediakan	8 Paket	- Semua Kota/Kab, Semua Kecamatan, Semua Kel/Desa	157.310.000		8 Paket	385.000.000
3	27	01	2.06	0009	Penyelenggaraan Rapat Koordinasi dan Konsultasi SKPD	Jumlah Laporan Penyelenggaraan Rapat Koordinasi dan Konsultasi SKPD	1300 Laporan	- Semua Kota/Kab, Semua Kecamatan, Semua Kel/Desa	570.501.000		1300 Laporan	750.000.000
3	27	01	2.07		Pengadaan Barang Milik Daerah Penunjang Urusan Pemerintah Daerah	Persentase pengelolaan barang milik daerah yang tertib administrasi, tertib fisik dan tertib hukum	100%		220.418.000		100%	538.500.000
3	27	01	2.07	0001	Pengadaan Kendaraan Perorangan Dinas atau Kendaraan Dinas Jabatan	Jumlah Unit Kendaraan Perorangan Dinas atau Kendaraan Dinas Jabatan yang Disediakan	6 Unit	- Semua Kota/Kab, Semua Kecamatan, Semua Kel/Desa	43.100.000		6 Unit	500.000.000
3	27	01	2.07	0007	Pengadaan Aset Tetap Lainnya	Jumlah Unit Aset Tetap Lainnya yang Disediakan	10 Unit	- Semua Kota/Kab, Semua Kecamatan, Semua Kel/Desa	177.318.000		10 Unit	38.500.000
3	27	01	2.08		Penyediaan Jasa Penunjang Urusan Pemerintahan Daerah	Persentase penyediaan jasa penunjang yang efektif mendukung tugas dan fungsi Disbunherti	100%		136.434.300		100%	431.315.000
3	27	01	2.08	0001	Penyediaan Jasa Surat Menyurat	Jumlah Laporan Penyediaan Jasa Surat Menyurat	150 Laporan	- Semua Kota/Kab, Semua Kecamatan, Semua Kel/Desa	6.650.000		150 Laporan	7.315.000
3	27	01	2.08	0002	Penyediaan Jasa Komunikasi, Sumber Daya Air dan Listrik	Jumlah Laporan Penyediaan Jasa Komunikasi, Sumber Daya Air dan Listrik yang Disediakan	600000 Laporan	- Semua Kota/Kab, Semua Kecamatan, Semua Kel/Desa	21.184.300		600000 Laporan	65.000.000

Kode					Urusan / Bidang Urusan / Program / Kegiatan / Sub	Indikator Program / Kegiatan / Sub Kegiatan	Rencana Kerja Tahun 2024			Catatan Penting	Prakiraan Maju Rencana Tahun 2025	
							Target	Lokasi	Pagu Indikatif (Rp)		Target	Pagu Indikatif (Rp)
1					2	3	4	5	6	7	4	9
3	27	01	2.08	0004	Penyediaan Jasa Pelayanan Umum Kantor	Jumlah Laporan Penyediaan Jasa Pelayanan Umum Kantor yang Disediakan	12 Laporan	- Semua Kota/Kab, Semua Kecamatan, Semua Kel/Desa	108.600.000		12 Laporan	359.000.000
3	27	01	2.09		Pemeliharaan Barang Milik Daerah Penunjang Urusan Pemerintahan Daerah	Persentase pemantauan barang milik daerah yang efektif mendukung kelancaran tugas dan fungsi Disbunherti	100%		195.964.000		100%	258.904.954
3	27	01	2.09	0001	Penyediaan Jasa Pemeliharaan, Biaya Pemeliharaan, dan Pajak Kendaraan Perorangan Dinas atau Kendaraan Dinas Jabatan	Jumlah Kendaraan Perorangan Dinas atau Kendaraan Dinas Jabatan yang Dipelihara dan dibayarkan Pajaknya	10 Unit	- Semua Kota/Kab, Semua Kecamatan, Semua Kel/Desa	144.180.000		10 Unit	160.000.000
3	27	01	2.09	0009	Pemeliharaan/Rehabilitasi Gedung Kantor dan Bangunan Lainnya	Jumlah Gedung Kantor dan Bangunan Lainnya yang Dipelihara/Direhabilitasi	2 Unit	- Semua Kota/Kab, Semua Kecamatan, Semua Kel/Desa	51.784.000		2 Unit	98.904.954
3	27	03			PROGRAM PENYEDIAAN DAN PENGEMBANGAN PRASARANA PERTANIAN	Produktivitas tanaman perkebunan Jumlah Produksi tanaman Hortikultura	2335 ton 166.356		13.554.428.088		2416 ton 166435	18.378.158.974
3	27	03	2.01		Pengembangan Prasarana Pertanian	Persentase terlaksananya pengembangan prasarana pertanian	65%		150.000.000		70%	800.000.000
3	27	03	2.01	0003	Koordinasi dan Sinkronisasi Prasarana Pendukung Pertanian Lainnya	Jumlah Koordinasi dan Sinkronisasi Prasarana Pendukung Pertanian Lainnya	12 Laporan	- Semua Kota/Kab, Semua Kecamatan, Semua Kel/Desa	400.000.000		12 Laporan	400.000.000
3	27	03	2.01	0017	Penyusunan Action Plan Pengembangan Prasarana, Sarana, Kawasan Pertanian	Jumlah Action Plan Pengembangan Prasarana, Sarana, Kawasan Pertanian	20 Dokumen	- Semua Kota/Kab, Semua Kecamatan, Semua Kel/Desa	150.000.000		20 Dokumen	400.000.000
3	27	03	2.02		Pembangunan Prasarana Pertanian	Persentase tersedianya bangunan prasarana pertanian	55%		13.397.902.088		60%	16.778.158.974
3	27	03	2.02	0003	Pembangunan, Rehabilitasi dan Pemeliharaan Jalan Usaha Tani	Jalan Usaha Tani yang Dibangun, Direhabilitasi dan Dipelihara	5 Unit	- Semua Kota/Kab, Semua Kecamatan, Semua Kel/Desa	12.525.599.068		5 Unit	13.778.158.974

Kode					Urusan / Bidang Urusan / Program / Kegiatan / Sub	Indikator Program / Kegiatan / Sub Kegiatan	Rencana Kerja Tahun 2024			Catatan Penting	Prakiraan Maju Rencana Tahun 2025	
							Target	Lokasi	Pagu Indikatif (Rp)		Target	Pagu Indikatif (Rp)
1					2	3	4	5	6	7	4	9
3	27	03	2.02	0009	Pembangunan, Rehabilitasi dan Pemeliharaan Prasarana Pertanian Lainnya	Jumlah Prasarana Pertanian Lainnya yang Dibangun, Direhabilitasi dan Dipelihara	35 Unit	- Semua Kota/Kab, Semua Kecamatan, Semua Kel/Desa	872.303.020		35 Unit	3.000.000.000
3	27	03	2.04		Pengembangan Lahan Penggembalaan Umum	Persentase terlaksananya pengembangan lahan penggembalaan umum	75%		6.526.000		78%	800.000.000
3	27	03	2.04	0001	Identifikasi dan Penetapan Lahan Penggembalaan Umum	Luas Lahan Penggembalaan Umum yang Diidentifikasi dan Ditetapkan	150 Ha	- Semua Kota/Kab, Semua Kecamatan, Semua Kel/Desa	6.526.000		150 Ha	800.000.000
3	27	05			PROGRAM PENGENDALIAN DAN PENANGGULANGAN BENCANA PERTANIAN	Persentase luas areal pengendalian OPT	14%		4.297.596.760		14%	4.727.356.436
3	27	05	2.01		Pengendalian dan Penanggulangan Bencana Pertanian Kabupaten/Kota	Luas areal pengendalian dan penanggulangan bencana pertanian dan perkebunan	74,76 Ha		4.297.596.760		74,76 Ha	4.727.356.436
3	27	05	2.01	0001	Pengendalian Organisme Pengganggu Tumbuhan (OPT) Tanaman Pangan, Hortikultura, dan Perkebunan	Jumlah Luas Serangan Organisme Pengganggu Tumbuhan (OPT) Tanaman Pangan, Hortikultura, dan Perkebunan yang Dikendalikan	150 Ha	- Semua Kota/Kab, Semua Kecamatan, Semua Kel/Desa	577.150.000		150 Ha	634.865.000
3	27	05	2.01	0002	Penanganan Dampak Perubahan Iklim (DPI) Tanaman Pangan, Hortikultura, dan Perkebunan	Jumlah Area Terdampak Perubahan Iklim (DPI) Tanaman Pangan, Hortikultura, dan Perkebunan yang Ditangani	200 Ha	- Semua Kota/Kab, Semua Kecamatan, Semua Kel/Desa	692.131.000		200 Ha	761.344.100
3	27	05	2.01	0003	Pencegahan, Penanganan Kebakaran Lahan, dan Gangguan Usaha Tanaman Pangan, Hortikultura, dan Perkebunan	Jumlah Luasan Pencegahan, Penanganan Kebakaran Lahan, dan Gangguan Usaha Tanaman Pangan, Hortikultura, dan Perkebunan	13 Ha	- Semua Kota/Kab, Semua Kecamatan, Semua Kel/Desa	3.028.315.760		13 Ha	3.331.147.336
3	27	06			PROGRAM PERIZINAN USAHA PERTANIAN	Persentase peningkatan SDM kelembagaan kelompok tani	88%		100.000.000		90%	75.000.000

Kode					Urusan / Bidang Urusan / Program / Kegiatan / Sub	Indikator Program / Kegiatan / Sub Kegiatan	Rencana Kerja Tahun 2024			Catatan Penting	Prakiraan Maju Rencana Tahun 2025	
							Target	Lokasi	Pagu Indikatif (Rp)		Target	Pagu Indikatif (Rp)
1					2	3	4	5	6	7	4	9
3	27	06	2.01		Penerbitan Izin Usaha Pertanian yang Kegiatan Usahanya dalam Daerah Kabupaten/Kota	Persentase izin usaha pertanian yang diterbitkan	70%		100.000.000		75%	75.000.000
3	27	06	2.01	0002	Penilaian Kelayakan dan Pemberian Pertimbangan Teknis Izin Usaha Pertanian	Jumlah Penilaian Kelayakan dan Pemberian Pertimbangan Teknis Izin Usaha Pertanian	13 Dokumen	- Semua Kota/Kab, Semua Kecamatan, Semua Kel/Desa	100.000.000		13 Dokumen	75.000.000
3	27	07			PROGRAM PENYULUHAN PERTANIAN	Persentase peningkatan SDM kelembagaan kelompok tani	100%		817.438.000		100%	1.867.321.640
3	27	07	2.01		Pelaksanaan Penyuluhan Pertanian	Terlaksananya kegiatan bimbingan penyuluhan pertanian	2 kegiatan		817.438.000		3 kegiatan	1.867.321.640
3	27	07	2.01	0001	Peningkatan Kapasitas Kelembagaan Penyuluhan Pertanian di Kecamatan dan Desa	Jumlah Kelembagaan Penyuluhan Pertanian di Kecamatan dan Desa yang Ditingkatkan Kapasitasnya	13 Unit	- Semua Kota/Kab, Semua Kecamatan, Semua Kel/Desa	203.692.000		13 Unit	350.000.000
3	27	07	2.01	0002	Pengembangan Kapasitas Kelembagaan Petani di Kecamatan dan Desa	Jumlah Kelembagaan Petani di Kecamatan dan Desa yang Ditingkatkan Kapasitasnya	13 Unit	- Semua Kota/Kab, Semua Kecamatan, Semua Kel/Desa	332.826.000		13 Unit	717.321.640
3	27	07	2.01	0003	Penyediaan dan Pemanfaatan Sarana dan Prasarana Penyuluhan Pertanian	Jumlah Sarana dan Prasarana Penyuluhan Pertanian	13 Unit	- Semua Kota/Kab, Semua Kecamatan, Semua Kel/Desa	50.890.000		13 Unit	350.000.000
3	27	07	2.01	0008	Pembentukan Kelembagaan Ekonomi Petani	Jumlah Kelembagaan Ekonomi Petani yang dibentuk	13 Unit	- Semua Kota/Kab, Semua Kecamatan, Semua Kel/Desa	230.030.000		13 Unit	450.000.000
					DINAS TANAMAN PANGAN, HORTIKULTURA DAN PETERNAKAN				39.630.000.000			47.750.000.000
3					URUSAN PEMERINTAHAN PILIHAN				39.050.000.000			46.650.000.000
3	27				URUSAN PEMERINTAHAN BIDANG PERTANIAN				39.050.000.000			46.650.000.000
3	27	01			PROGRAM PENUNJANG URUSAN PEMERINTAHAN DAERAH KABUPATEN/KOTA	Persentase Pelaksanaan Penunjagng Urusan Pemerintah Daerah	100%		9.150.000.000		100%	11.000.000.000

Kode					Urusan / Bidang Urusan / Program / Kegiatan / Sub	Indikator Program / Kegiatan / Sub Kegiatan	Rencana Kerja Tahun 2024			Catatan Penting	Prakiraan Maju Rencana Tahun 2025	
							Target	Lokasi	Pagu Indikatif (Rp)		Target	Pagu Indikatif (Rp)
1					2	3	4	5	6	7	4	9
3	27	01	2.01		Perencanaan, Penganggaran, dan Evaluasi Kinerja Perangkat Daerah	Persentase terlaksananya kegiatan perencanaan dan evaluasi kinerja SKPD	100%		160.000.000		100%	200.000.000
3	27	01	2.01	0001	Penyusunan Dokumen Perencanaan Perangkat Daerah	Jumlah Dokumen Perencanaan Perangkat Daerah	12 Dokumen	- Kab. Konawe Utara, Semua Kecamatan, Semua Kel/Desa	80.000.000		12 Dokumen	100.000.000
3	27	01	2.01	0006	Koordinasi dan Penyusunan Laporan Capaian Kinerja dan Ikhtisar Realisasi Kinerja SKPD	Jumlah Laporan Capaian Kinerja dan Ikhtisar Realisasi Kinerja SKPD dan Laporan Hasil Koordinasi Penyusunan Laporan Capaian Kinerja dan Ikhtisar Realisasi Kinerja SKPD	12 Laporan	- Kab. Konawe Utara, Semua Kecamatan, Semua Kel/Desa	80.000.000		12 Laporan	100.000.000
3	27	01	2.02		Administrasi Keuangan Perangkat Daerah	Persentase Peningkatan Administrasi Keuangan Perangkat Daerah	100%		4.100.000.000		100%	4.750.000.000
3	27	01	2.02	0001	Penyediaan Gaji dan Tunjangan ASN	Jumlah Orang yang Menerima Gaji dan Tunjangan ASN	80 Orang/bulan	- Kab. Konawe Utara, Semua Kecamatan, Semua Kel/Desa	3.500.000.000		80 Orang/bulan	4.000.000.000
3	27	01	2.02	0002	Penyediaan Administrasi Pelaksanaan Tugas ASN	Jumlah Dokumen Hasil Penyediaan Administrasi Pelaksanaan Tugas ASN	12 Dokumen	- Kab. Konawe Utara, Semua Kecamatan, Semua Kel/Desa	500.000.000		12 Dokumen	600.000.000
3	27	01	2.02	0007	Koordinasi dan Penyusunan Laporan Keuangan Bulanan/ Triwulanan/ Semesteran SKPD	Jumlah Laporan Keuangan Bulanan/ Triwulanan/ Semesteran SKPD dan Laporan Koordinasi Penyusunan Laporan Keuangan Bulanan/Triwulanan/Semesteran SKPD	12 Laporan	- Kab. Konawe Utara, Semua Kecamatan, Semua Kel/Desa	100.000.000		12 Laporan	150.000.000
3	27	01	2.05		Administrasi Kepegawaian Perangkat Daerah	Persentase Peningkatan Administrasi Kepegawaian Perangkat Daerah	100%		150.000.000		100%	200.000.000
3	27	01	2.05	0002	Pengadaan Pakaian Dinas beserta Atribut Kelengkapannya	Jumlah Paket Pakaian Dinas beserta Atribut Kelengkapan	3 Paket	- Kab. Konawe Utara, Semua Kecamatan, Semua Kel/Desa	150.000.000		3 Paket	200.000.000

Kode					Urusan / Bidang Urusan / Program / Kegiatan / Sub	Indikator Program / Kegiatan / Sub Kegiatan	Rencana Kerja Tahun 2024			Catatan Penting	Prakiraan Maju Rencana Tahun 2025	
							Target	Lokasi	Pagu Indikatif (Rp)		Target	Pagu Indikatif (Rp)
1					2	3	4	5	6	7	4	9
3	27	01	2.06		Administrasi Umum Perangkat Daerah	Persentase Peningkatan Administrasi Perangkat Daerah	100%		2.105.000.000		100%	2.730.000.000
3	27	01	2.06	0001	Penyediaan Komponen Instalasi Listrik/Penerangan Bangunan Kantor	Jumlah Paket Komponen Instalasi Listrik/Penerangan Bangunan Kantor yang Disediakan	12 Paket	- Kab. Konawe Utara, Semua Kecamatan, Semua Kel/Desa	180.000.000		12 Paket	250.000.000
3	27	01	2.06	0004	Penyediaan Bahan Logistik Kantor	Jumlah Paket Bahan Logistik Kantor yang Disediakan	12 Paket	- Kab. Konawe Utara, Semua Kecamatan, Semua Kel/Desa	700.000.000		12 Paket	1.000.000.000
3	27	01	2.06	0005	Penyediaan Barang Cetak dan Penggandaan	Jumlah Paket Barang Cetak dan Penggandaan yang Disediakan	12 Paket	- Kab. Konawe Utara, Semua Kecamatan, Semua Kel/Desa	150.000.000		12 Paket	180.000.000
3	27	01	2.06	0006	Penyediaan Bahan Bacaan dan Peraturan Perundang-undangan	Jumlah Dokumen Bahan Bacaan dan Peraturan Perundang-undangan yang Disediakan	6 Dokumen	- Kab. Konawe Utara, Semua Kecamatan, Semua Kel/Desa	75.000.000		6 Dokumen	100.000.000
3	27	01	2.06	0009	Penyelenggaraan Rapat Koordinasi dan Konsultasi SKPD	Jumlah Laporan Penyelenggaraan Rapat Koordinasi dan Konsultasi SKPD	12 Laporan	- Kab. Konawe Utara, Semua Kecamatan, Semua Kel/Desa	1.000.000.000		12 Laporan	1.200.000.000
3	27	01	2.07		Pengadaan Barang Milik Daerah Penunjang Urusan Pemerintah Daerah	Persentase terpenuhinya pengadaan barang miik daerah penunjang urusan pemerintah daerah	100%		1.085.000.000		100%	1.300.000.000
3	27	01	2.07	0002	Pengadaan Kendaraan Dinas Operasional atau Lapangan	Jumlah Unit Kendaraan Dinas Operasional atau Lapangan yang Disediakan	10 Unit	- Kab. Konawe Utara, Semua Kecamatan, Semua Kel/Desa	1.000.000.000		10 Unit	1.200.000.000
3	27	01	2.07	0006	Pengadaan Peralatan dan Mesin Lainnya	Jumlah Unit Peralatan dan Mesin Lainnya yang Disediakan	6 Unit	- Kab. Konawe Utara, Semua Kecamatan, Semua Kel/Desa	85.000.000		6 Unit	100.000.000
3	27	01	2.08		Penyediaan Jasa Penunjang Urusan Pemerintahan Daerah	Persentase terlaksananya kegiatan penunjang SKPD	100%		1.450.000.000		100%	1.700.000.000

Kode					Urusan / Bidang Urusan / Program / Kegiatan / Sub	Indikator Program / Kegiatan / Sub Kegiatan	Rencana Kerja Tahun 2024			Catatan Penting	Prakiraan Maju Rencana Tahun 2025	
							Target	Lokasi	Pagu Indikatif (Rp)		Target	Pagu Indikatif (Rp)
1					2	3	4	5	6	7	4	9
3	27	01	2.08	0001	Penyediaan Jasa Surat Menyurat	Jumlah Laporan Penyediaan Jasa Surat Menyurat	12 Laporan	- Kab. Konawe Utara, Semua Kecamatan, Semua Kel/Desa	80.000.000		12 Laporan	100.000.000
3	27	01	2.08	0002	Penyediaan Jasa Komunikasi, Sumber Daya Air dan Listrik	Jumlah Laporan Penyediaan Jasa Komunikasi, Sumber Daya Air dan Listrik yang Disediakan	12 Laporan	- Kab. Konawe Utara, Semua Kecamatan, Semua Kel/Desa	150.000.000		12 Laporan	200.000.000
3	27	01	2.08	0004	Penyediaan Jasa Pelayanan Umum Kantor	Jumlah Laporan Penyediaan Jasa Pelayanan Umum Kantor yang Disediakan	12 Laporan	- Kab. Konawe Utara, Semua Kecamatan, Semua Kel/Desa	1.300.000.000		12 Laporan	1.500.000.000
3	27	01	2.09		Pemeliharaan Barang Milik Daerah Penunjang Urusan Pemerintahan Daerah	Persentase terpeliharanya barang milik daerah penunjang urusan pemerintahan daerah	100%		100.000.000		100%	120.000.000
3	27	01	2.09	0002	Penyediaan Jasa Pemeliharaan, Biaya Pemeliharaan, Pajak dan Perizinan Kendaraan Dinas Operasional atau Lapangan	Jumlah Kendaraan Dinas Operasional atau Lapangan yang Dipelihara dan dibayarkan Pajak dan Perizinannya	20 Unit	- Kab. Konawe Utara, Semua Kecamatan, Semua Kel/Desa	100.000.000		20 Unit	120.000.000
3	27	01	2.09	0009	Pemeliharaan/Rehabilitasi Gedung Kantor dan Bangunan Lainnya	Jumlah Gedung Kantor dan Bangunan Lainnya yang Dipelihara/Direhabilitasi	2 Unit	- Kab. Konawe Utara, Semua Kecamatan, Semua Kel/Desa	500.000.000		2 Unit	1.000.000.000
3	27	02			PROGRAM PENYEDIAAN DAN PENGEMBANGAN SARANA PERTANIAN	Produktivitas Tanaman Pangan	523,58 Kw/Ha		4.250.000.000		553,87 Kw/Ha	5.800.000.000
3	27	02	2.01		Pengawasan Penggunaan Sarana Pertanian	Persentase Pengawasan Penggunaan Sarana Pertanian	100%		400.000.000		100%	600.000.000
3	27	02	2.01	0001	Pengawasan Penggunaan Sarana Pendukung Pertanian Sesuai dengan Komoditas, Teknologi dan Spesifik Lokasi	Jumlah Pengawasan Penggunaan Sarana Pendukung Pertanian Sesuai dengan Komoditas, Teknologi dan Spesifik Lokasi	12 Laporan	- Kab. Konawe Utara, Semua Kecamatan, Semua Kel/Desa	400.000.000		12 Laporan	600.000.000

Kode				Urusan / Bidang Urusan / Program / Kegiatan / Sub	Indikator Program / Kegiatan / Sub Kegiatan	Rencana Kerja Tahun 2024			Catatan Penting	Prakiraan Maju Rencana Tahun 2025		
						Target	Lokasi	Pagu Indikatif (Rp)		Target	Pagu Indikatif (Rp)	
1				2	3	4	5	6	7	4	9	
3	27	02	2.02		Pengelolaan Sumber Daya Genetik (SDG) Hewan, Tumbuhan, dan Mikro Organisme Kewenangan Kabupaten/Kota	Persentase Peningkatan Pengelolaan Sumber Daya Genetik (SDG) Hewan, Tumbuhan dan Mikro Organisme Kewenangan Kabupaten/Kota	100%		750.000.000		100%	1.000.000.000
3	27	02	2.02	0002	Peningkatan Kualitas SDG Hewan/Tanaman	Jumlah Pelaksanaan Peningkatan Kualitas SDG Hewan/Tanaman	6 Dokumen	- Kab. Konawe Utara, Semua Kecamatan, Semua Kel/Desa	750.000.000		6 Dokumen	1.000.000.000
3	27	02	2.06		Penyediaan Benih/Bibit Ternak dan Hijauan Pakan Ternak yang Sumbernya dalam 1 (Satu) Daerah Kabupaten/Kota Lain	Persentase Penyediaan Benih/Bibit Ternak dan Hijauan Pakan Ternak yang Sumbernya dalam 1 Daerah Kabupaten/Kota Lain	100%		3.100.000.000		100%	4.200.000.000
3	27	02	2.06	0003	Pengadaan Bibit Ternak yang Sumbernya dari Daerah Kabupaten/Kota Lain	Jumlah bibit ternak yang sumbernya dari daerah kabupaten/kota lain	13000 Ekor	- Kab. Konawe Utara, Semua Kecamatan, Semua Kel/Desa	3.100.000.000		13000 Ekor	4.200.000.000
3	27	03			PROGRAM PENYEDIAAN DAN PENGEMBANGAN PRASARANA PERTANIAN	Jumlah Produksi tanaman pangan Jumlah produksi peternakan (Daging dan Telur)	108159 ton 265856 kg		21.050.000.000		108530 ton 305.881 kg	24.200.000.000
3	27	03	2.01		Pengembangan Prasarana Pertanian	Jumlah dokumen pengembangan prasarana pertanian	1 dok		1.000.000.000		1 dok	1.200.000.000
3	27	03	2.01	0015	Pengelolaan Lahan Pertanian Pangan Berkelanjutan/LP2B, Kawasan Pertanian Pangan Berkelanjutan/KP2B dan Lahan Cadangan Pertanian Pangan Berkelanjutan/LCP2B di Kabupaten/Kota	Lahan Pertanian Pangan Berkelanjutan/LP2B, Kawasan Pertanian Pangan Berkelanjutan/KP2B dan Lahan Cadangan Pertanian Pangan Berkelanjutan/LCP2B yang dikelola	6 Dokumen	- Kab. Konawe Utara, Semua Kecamatan, Semua Kel/Desa	1.000.000.000		6 Dokumen	1.200.000.000
3	27	03	2.02		Pembangunan Prasarana Pertanian	Jumlah Pembangunan Prasarana Pertanian	85 unit		19.800.000.000		88 unit	22.700.000.000

Kode					Urusan / Bidang Urusan / Program / Kegiatan / Sub	Indikator Program / Kegiatan / Sub Kegiatan	Rencana Kerja Tahun 2024			Catatan Penting	Prakiraan Maju Rencana Tahun 2025	
							Target	Lokasi	Pagu Indikatif (Rp)		Target	Pagu Indikatif (Rp)
1					2	3	4	5	6	7	4	9
3	27	03	2.02	0003	Pembangunan, Rehabilitasi dan Pemeliharaan Jalan Usaha Tani	Jalan Usaha Tani yang Dibangun, Direhabilitasi dan Dipelihara	50 Unit	- Kab. Konawe Utara, Semua Kecamatan, Semua Kel/Desa	13.500.000.000		50 Unit	15.000.000.000
3	27	03	2.02	0008	Pembangunan, Rehabilitasi dan Pemeliharaan Balai Penyuluh di Kecamatan serta Sarana Pendukungnya	Jumlah Balai Penyuluh di Kecamatan serta Sarana Pendukungnya yang Dibangun, Direhabilitasi dan Dipelihara	2 Unit	- Kab. Konawe Utara, Semua Kecamatan, Semua Kel/Desa	300.000.000		2 Unit	500.000.000
3	27	03	2.02	0009	Pembangunan, Rehabilitasi dan Pemeliharaan Prasarana Pertanian Lainnya	Jumlah Prasarana Pertanian Lainnya yang Dibangun, Direhabilitasi dan Dipelihara	3 Unit	- Kab. Konawe Utara, Semua Kecamatan, Semua Kel/Desa	1.000.000.000		3 Unit	1.200.000.000
3	27	03	2.02	0010	Rehabilitasi dan Pemeliharaan Jaringan Irigasi Usaha Tani	Jumlah jaringan irigasi usaha tani yang direhabilitasi	35 Unit	- Kab. Konawe Utara, Semua Kecamatan, Semua Kel/Desa	5.000.000.000		35 Unit	6.000.000.000
3	27	03	2.04		Pengembangan Lahan Penggembalaan Umum	Jumlah Pengelolaan Lahan Penggembalaan Umum	4 unit		250.000.000		4 unit	300.000.000
3	27	03	2.04	0002	Pengelolaan Lahan Penggembalaan Umum	Luas Lahan Penggembalaan Umum yang Dikelola	20 Ha	- Kab. Konawe Utara, Semua Kecamatan, Semua Kel/Desa	250.000.000		20 Ha	300.000.000
3	27	04			PROGRAM PENGENDALIAN KESEHATAN HEWAN DAN KESEHATAN MASYARAKAT VETERINER	Persentase pengendalian penyakit hewan ternak	65%		400.000.000		70%	500.000.000
3	27	04	2.01		Penjaminan Kesehatan Hewan, Penutupan dan Pembukaan Daerah Wabah Penyakit Hewan Menular Dalam daerah Kabupaten/Kota	Persentase Pelayanan Penjamin Kesehatan Hewan, Penutupan dan Pembukaan Daerah Wabah Penyakit Hewan Menular dalam Daerah Kabupaten/Kota	100%		200.000.000		100%	250.000.000
3	27	04	2.01	0005	Pelaksanaan Surveilans Penyakit Hewan dan Zoonosis pada Hewan	Jumlah wilayah yang dilakukan surveilans dan zoonosis pada Hewan	12 Wilayah	- Kab. Konawe Utara, Semua Kecamatan, Semua Kel/Desa	200.000.000		12 Wilayah	250.000.000

Kode					Urusan / Bidang Urusan / Program / Kegiatan / Sub	Indikator Program / Kegiatan / Sub Kegiatan	Rencana Kerja Tahun 2024			Catatan Penting	Prakiraan Maju Rencana Tahun 2025	
							Target	Lokasi	Pagu Indikatif (Rp)		Target	Pagu Indikatif (Rp)
1					2	3	4	5	6	7	4	9
3	27	04	2.03		Pengelolaan Pelayanan Jasa Laboratorium dan Jasa Medik Veteriner dalam Daerah Kabupaten/Kota	Persentase Pengelolaan Pelayanan Jasa Laboratorium dan Jasa Medik Veteriner dalam Daerah Kabupaten/Kota	100%		200.000.000		100%	250.000.000
3	27	04	2.03	0002	Penyediaan Pelayanan Jasa Medik Veteriner	Jumlah Pelayanan Jasa Medik Veteriner	12 Laporan	- Kab. Konawe Utara, Semua Kecamatan, Semua Kel/Desa	200.000.000		12 Laporan	250.000.000
3	27	05			PROGRAM PENGENDALIAN DAN PENANGGULANGAN BENCANA PERTANIAN	Persentase pengendalian bencana pertanian dan penanggulangannya	100%		3.000.000.000		100%	3.500.000.000
3	27	05	2.01		Pengendalian dan Penanggulangan Bencana Pertanian Kabupaten/Kota	Persentase Pengendalian dan Penanggulangan Bencana Pertanian	100%		3.000.000.000		100%	3.500.000.000
3	27	05	2.01	0002	Penanganan Dampak Perubahan Iklim (DPI) Tanaman Pangan, Hortikultura, dan Perkebunan	Jumlah Area Terdampak Perubahan Iklim (DPI) Tanaman Pangan, Hortikultura, dan Perkebunan yang Ditangani	3000 Ha	- Kab. Konawe Utara, Semua Kecamatan, Semua Kel/Desa	3.000.000.000		3000 Ha	3.500.000.000
3	27	07			PROGRAM PENYULUHAN PERTANIAN	Persentase peningkatan SDM kelembagaan kelompok tani	100%		1.200.000.000		100%	1.650.000.000
3	27	07	2.01		Pelaksanaan Penyuluhan Pertanian	Jumlah Pelaksanaan Kegiatan Penyuluhan Pertanian	30 kegiatan		1.200.000.000		33 kegiatan	1.650.000.000
3	27	07	2.01	0001	Peningkatan Kapasitas Kelembagaan Penyuluhan Pertanian di Kecamatan dan Desa	Jumlah Kelembagaan Penyuluhan Pertanian di Kecamatan dan Desa yang Ditingkatkan Kapasitasnya	12 Unit	- Kab. Konawe Utara, Semua Kecamatan, Semua Kel/Desa	600.000.000		12 Unit	750.000.000
3	27	07	2.01	0002	Pengembangan Kapasitas Kelembagaan Petani di Kecamatan dan Desa	Jumlah Kelembagaan Petani di Kecamatan dan Desa yang Ditingkatkan Kapasitasnya	12 Unit	- Kab. Konawe Utara, Semua Kecamatan, Semua Kel/Desa	300.000.000		12 Unit	400.000.000
3	27	07	2.01	0005	Pembentukan dan Penyelenggaraan Sekolah Lapang Kelompok Tani Tingkat Kabupaten/Kota	Jumlah Sekolah Lapang Kelompok Tani yang Terbentuk dan Beroperasi	12 Unit	- Kab. Konawe Utara, Semua Kecamatan, Semua Kel/Desa	300.000.000		12 Unit	500.000.000

Kode					Urusan / Bidang Urusan / Program / Kegiatan / Sub	Indikator Program / Kegiatan / Sub Kegiatan	Rencana Kerja Tahun 2024			Catatan Penting	Prakiraan Maju Rencana Tahun 2025	
							Target	Lokasi	Pagu Indikatif (Rp)		Target	Pagu Indikatif (Rp)
1					2	3	4	5	6	7	4	9
					UPTD BALAI PRODUKSI BENIH TANAMAN PANGAN, PERKEBUNAN DAN HORTIKULTURA				155.000.000			275.000.000
3	27	01			PROGRAM PENUNJANG URUSAN PEMERINTAHAN DAERAH KABUPATEN/KOTA	Persentase Pelaksanaan Penunjangg Urusan Pemerintah Daerah	100%		55.000.000		100%	75.000.000
3	27	01	2.02		Administrasi Keuangan Perangkat Daerah	Persentase Peningkatan Administrasi Keuangan Perangkat Daerah	100%		15.000.000		100%	20.000.000
3	27	01	2.02	0002	Penyediaan Administrasi Pelaksanaan Tugas ASN	Jumlah Dokumen Hasil Penyediaan Administrasi Pelaksanaan Tugas ASN	12 Dokumen	- Kab. Konawe Utara, Semua Kecamatan, Semua Kel/Desa	15.000.000		12 Dokumen	20.000.000
3	27	01	2.08		Penyediaan Jasa Penunjang Urusan Pemerintahan Daerah	Persentase terlaksananya kegiatan penunjang SKPD	100%		40.000.000		100%	55.000.000
3	27	01	2.08	0001	Penyediaan Jasa Surat Menyurat	Jumlah Laporan Penyediaan Jasa Surat Menyurat	12 Laporan	- Kab. Konawe Utara, Semua Kecamatan, Semua Kel/Desa	15.000.000		12 Laporan	20.000.000
3	27	01	2.08	0002	Penyediaan Jasa Komunikasi, Sumber Daya Air dan Listrik	Jumlah Laporan Penyediaan Jasa Komunikasi, Sumber Daya Air dan Listrik yang Disediakan	12 Laporan	- Kab. Konawe Utara, Semua Kecamatan, Semua Kel/Desa	25.000.000		12 Laporan	35.000.000
3					URUSAN PEMERINTAHAN PILIHAN				100.000.000			200.000.000
3	27				URUSAN PEMERINTAHAN BIDANG PERTANIAN				100.000.000			200.000.000
3	27	05			PROGRAM PENGENDALIAN DAN PENANGGULANGAN BENCANA PERTANIAN	Persentase pengendalian bencana pertanian dan penanggulangannya	100%		100.000.000		100%	200.000.000
3	27	05	2.01		Pengendalian dan Penanggulangan Bencana Pertanian Kabupaten/Kota	Persentase Pengendalian dan Penanggulangan Bencana Pertanian	100%		100.000.000		100%	200.000.000
3	27	05	2.01	0002	Penanganan Dampak Perubahan Iklim (DPI) Tanaman Pangan, Hortikultura, dan Perkebunan	Jumlah Area Terdampak Perubahan Iklim (DPI) Tanaman Pangan, Hortikultura, dan Perkebunan yang Ditangani	600 Ha	- Kab. Konawe Utara, Semua Kecamatan, Semua Kel/Desa	100.000.000		600 Ha	200.000.000

Kode					Urusan / Bidang Urusan / Program / Kegiatan / Sub	Indikator Program / Kegiatan / Sub Kegiatan	Rencana Kerja Tahun 2024			Catatan Penting	Prakiraan Maju Rencana Tahun 2025	
							Target	Lokasi	Pagu Indikatif (Rp)		Target	Pagu Indikatif (Rp)
1					2	3	4	5	6	7	4	9
					DINAS PERINDUSTRIAN DAN PERDAGANGAN				13.407.000.000			13.590.000.000
3					URUSAN PEMERINTAHAN PILIHAN				12.477.000.000			12.590.000.000
3	30				URUSAN PEMERINTAHAN BIDANG PERDAGANGAN				11.595.000.000			11.618.000.000
3	30	01			PROGRAM PENUNJANG URUSAN PEMERINTAHAN DAERAH KABUPATEN/KOTA	Persentase Pelaksanaan Penunjagng Urusan Pemerintah Daerah	100%		7.487.000.000		100%	7.263.000.000
3	30	01	2.01		Perencanaan, Penganggaran, dan Evaluasi Kinerja Perangkat Daerah	Persentase Dokumen Perencanaan, Penganggaran, dan Evaluasi Kinerja Perangkat Daerah	100%		96.000.000		100%	105.000.000
3	30	01	2.01	0001	Penyusunan Dokumen Perencanaan Perangkat Daerah	Jumlah Dokumen Perencanaan Perangkat Daerah	2 Dokumen	- Kab. Konawe Utara, Semua Kecamatan, Semua Kel/Desa	30.000.000		2 Dokumen	33.000.000
3	30	01	2.01	0002	Koordinasi dan Penyusunan Dokumen RKA-SKPD	Jumlah Dokumen RKA-SKPD dan Laporan Hasil Koordinasi Penyusunan Dokumen RKA-SKPD	1 Dokumen	- Kab. Konawe Utara, Semua Kecamatan, Semua Kel/Desa	17.000.000		1 Dokumen	20.000.000
3	30	01	2.01	0003	Koordinasi dan Penyusunan Dokumen Perubahan RKA-SKPD	Jumlah Dokumen Perubahan RKA-SKPD dan Laporan Hasil Koordinasi Penyusunan Dokumen Perubahan RKA-SKPD	1 Dokumen	- Kab. Konawe Utara, Semua Kecamatan, Semua Kel/Desa	22.000.000		1 Dokumen	25.000.000
3	30	01	2.01	0006	Koordinasi dan Penyusunan Laporan Capaian Kinerja dan Ikhtisar Realisasi Kinerja SKPD	Jumlah Laporan Capaian Kinerja dan Ikhtisar Realisasi Kinerja SKPD dan Laporan Hasil Koordinasi Penyusunan Laporan Capaian Kinerja dan Ikhtisar Realisasi Kinerja SKPD	1 Laporan	- Kab. Konawe Utara, Semua Kecamatan, Semua Kel/Desa	27.000.000		1 Laporan	27.000.000
3	30	01	2.02		Administrasi Keuangan Perangkat Daerah	Persentase Peningkatan Administrasi Keuangan Perangkat Daerah	100%		3.172.000.000		100%	3.172.000.000

Kode					Urusan / Bidang Urusan / Program / Kegiatan / Sub	Indikator Program / Kegiatan / Sub Kegiatan	Rencana Kerja Tahun 2024			Catatan Penting	Prakiraan Maju Rencana Tahun 2025	
							Target	Lokasi	Pagu Indikatif (Rp)		Target	Pagu Indikatif (Rp)
1					2	3	4	5	6	7	4	9
3	30	01	2.02	0001	Penyediaan Gaji dan Tunjangan ASN	Jumlah Orang yang Menerima Gaji dan Tunjangan ASN	12 Orang/bulan	- Kab. Konawe Utara, Semua Kecamatan, Semua Kel/Desa	3.015.000.000		12 Orang/bulan	3.015.000.000
3	30	01	2.02	0002	Penyediaan Administrasi Pelaksanaan Tugas ASN	Jumlah Dokumen Hasil Penyediaan Administrasi Pelaksanaan Tugas ASN	15 Dokumen	- Kab. Konawe Utara, Semua Kecamatan, Semua Kel/Desa	157.000.000		15 Dokumen	157.000.000
3	30	01	2.05		Administrasi Kepegawaian Perangkat Daerah	Persentase Peningkatan Administrasi Kepegawaian Perangkat Daerah	100%		360.000.000		100%	405.000.000
3	30	01	2.05	0002	Pengadaan Pakaian Dinas beserta Atribut Kelengkapannya	Jumlah Paket Pakaian Dinas beserta Atribut Kelengkapan	55 Paket	- Kab. Konawe Utara, Semua Kecamatan, Semua Kel/Desa	65.000.000		55 Paket	80.000.000
3	30	01	2.05	0009	Pendidikan dan Pelatihan Pegawai Berdasarkan Tugas dan Fungsi	Jumlah Pegawai Berdasarkan Tugas dan Fungsi yang Mengikuti Pendidikan dan Pelatihan	2 Orang	- Kab. Konawe Utara, Semua Kecamatan, Semua Kel/Desa	60.000.000		2 Orang	90.000.000
3	30	01	2.05	0010	Sosialisasi Peraturan Perundang-Undangan	Jumlah Orang yang Mengikuti Sosialisasi Peraturan Perundang-Undangan	50 Orang	- Kab. Konawe Utara, Semua Kecamatan, Semua Kel/Desa	150.000.000		50 Orang	150.000.000
3	30	01	2.05	0011	Bimbingan Teknis Implementasi Peraturan Perundang-Undangan	Jumlah Orang yang Mengikuti Bimbingan Teknis Implementasi Peraturan Perundang-Undangan	20 Orang	- Kab. Konawe Utara, Semua Kecamatan, Semua Kel/Desa	85.000.000		20 Orang	85.000.000
3	30	01	2.06		Administrasi Umum Perangkat Daerah	Persentase Administrasi umum perangkat daerah	100%		1.363.000.000		100%	1.471.000.000
3	30	01	2.06	0001	Penyediaan Komponen Instalasi Listrik/Penerangan Bangunan Kantor	Jumlah Paket Komponen Instalasi Listrik/Penerangan Bangunan Kantor yang Disediakan	5 Paket	- Kab. Konawe Utara, Semua Kecamatan, Semua Kel/Desa	26.000.000		5 Paket	28.000.000
3	30	01	2.06	0002	Penyediaan Peralatan dan Perlengkapan Kantor	Jumlah Paket Peralatan dan Perlengkapan Kantor yang Disediakan	8 Paket	- Kab. Konawe Utara, Semua Kecamatan, Semua Kel/Desa	350.000.000		8 Paket	370.000.000

Kode					Urusan / Bidang Urusan / Program / Kegiatan / Sub	Indikator Program / Kegiatan / Sub Kegiatan	Rencana Kerja Tahun 2024			Catatan Penting	Prakiraan Maju Rencana Tahun 2025	
							Target	Lokasi	Pagu Indikatif (Rp)		Target	Pagu Indikatif (Rp)
1					2	3	4	5	6	7	4	9
3	30	01	2.06	0003	Penyediaan Peralatan Rumah Tangga	Jumlah Paket Peralatan Rumah Tangga yang Disediakan	5 Paket	- Kab. Konawe Utara, Semua Kecamatan, Semua Kel/Desa	87.000.000		5 Paket	90.000.000
3	30	01	2.06	0004	Penyediaan Bahan Logistik Kantor	Jumlah Paket Bahan Logistik Kantor yang Disediakan	6 Paket	- Kab. Konawe Utara, Semua Kecamatan, Semua Kel/Desa	600.000.000		6 Paket	650.000.000
3	30	01	2.06	0005	Penyediaan Barang Cetak dan Penggandaan	Jumlah Paket Barang Cetak dan Penggandaan yang Disediakan	10 Paket	- Kab. Konawe Utara, Semua Kecamatan, Semua Kel/Desa	250.000.000		10 Paket	280.000.000
3	30	01	2.06	0006	Penyediaan Bahan Bacaan dan Peraturan Perundang-undangan	Jumlah Dokumen Bahan Bacaan dan Peraturan Perundang-undangan yang Disediakan	18 Dokumen	- Kab. Konawe Utara, Semua Kecamatan, Semua Kel/Desa	50.000.000		18 Dokumen	53.000.000
3	30	01	2.06	0009	Penyelenggaraan Rapat Koordinasi dan Konsultasi SKPD	Jumlah Laporan Penyelenggaraan Rapat Koordinasi dan Konsultasi SKPD	300 Laporan	- Kab. Konawe Utara, Semua Kecamatan, Semua Kel/Desa	930.000.000		300 Laporan	1.000.000.000
3	30	01	2.07		Pengadaan Barang Milik Daerah Penunjang Urusan Pemerintah Daerah	Persentase terpenuhinya pengadaan barang miik daerah penunjang urusan pemerintah daerah	100%		1.270.000.000		100%	790.000.000
3	30	01	2.07	0001	Pengadaan Kendaraan Perorangan Dinas atau Kendaraan Dinas Jabatan	Jumlah Unit Kendaraan Perorangan Dinas atau Kendaraan Dinas Jabatan yang Disediakan	2 Unit	- Kab. Konawe Utara, Semua Kecamatan, Semua Kel/Desa	550.000.000		2 Unit	200.000.000
3	30	01	2.07	0002	Pengadaan Kendaraan Dinas Operasional atau Lapangan	Jumlah Unit Kendaraan Dinas Operasional atau Lapangan yang Disediakan	3 Unit	- Kab. Konawe Utara, Semua Kecamatan, Semua Kel/Desa	600.000.000		3 Unit	450.000.000
3	30	01	2.07	0009	Pengadaan Gedung Kantor atau Bangunan Lainnya	Jumlah Unit Gedung Kantor atau Bangunan Lainnya yang Disediakan	2 Unit	- Kab. Konawe Utara, Semua Kecamatan, Semua Kel/Desa	120.000.000		2 Unit	140.000.000
3	30	01	2.08		Penyediaan Jasa Penunjang Urusan Pemerintahan Daerah	Persentase terlaksananya kegiatan penunjang SKPD	100%		526.000.000		100%	535.000.000

Kode					Urusan / Bidang Urusan / Program / Kegiatan / Sub	Indikator Program / Kegiatan / Sub Kegiatan	Rencana Kerja Tahun 2024			Catatan Penting	Prakiraan Maju Rencana Tahun 2025	
							Target	Lokasi	Pagu Indikatif (Rp)		Target	Pagu Indikatif (Rp)
1					2	3	4	5	6	7	4	9
3	30	01	2.08	0001	Penyediaan Jasa Surat Menyurat	Jumlah Laporan Penyediaan Jasa Surat Menyurat	15 Laporan	- Kab. Konawe Utara, Semua Kecamatan, Semua Kel/Desa	78.000.000		15 Laporan	80.000.000
3	30	01	2.08	0002	Penyediaan Jasa Komunikasi, Sumber Daya Air dan Listrik	Jumlah Laporan Penyediaan Jasa Komunikasi, Sumber Daya Air dan Listrik yang Disediakan	6 Laporan	- Kab. Konawe Utara, Semua Kecamatan, Semua Kel/Desa	43.000.000		6 Laporan	50.000.000
3	30	01	2.08	0003	Penyediaan Jasa Peralatan dan Perlengkapan Kantor	Jumlah Laporan Penyediaan Jasa Peralatan dan Perlengkapan Kantor yang Disediakan	6 Laporan	- Kab. Konawe Utara, Semua Kecamatan, Semua Kel/Desa	75.000.000		6 Laporan	75.000.000
3	30	01	2.08	0004	Penyediaan Jasa Pelayanan Umum Kantor	Jumlah Laporan Penyediaan Jasa Pelayanan Umum Kantor yang Disediakan	8 Laporan	- Kab. Konawe Utara, Semua Kecamatan, Semua Kel/Desa	330.000.000		8 Laporan	330.000.000
3	30	01	2.09		Pemeliharaan Barang Milik Daerah Penunjang Urusan Pemerintahan Daerah	Persentase terpeliharanya barang milik daerah penunjang urusan pemerintahan daerah	100%		700.000.000		100%	785.000.000
3	30	01	2.09	0001	Penyediaan Jasa Pemeliharaan, Biaya Pemeliharaan, dan Pajak Kendaraan Perorangan Dinas atau Kendaraan Dinas Jabatan	Jumlah Kendaraan Perorangan Dinas atau Kendaraan Dinas Jabatan yang Dipelihara dan dibayarkan Pajaknya	11 Unit	- Kab. Konawe Utara, Semua Kecamatan, Semua Kel/Desa	200.000.000		11 Unit	220.000.000
3	30	01	2.09	0002	Penyediaan Jasa Pemeliharaan, Biaya Pemeliharaan, Pajak dan Perizinan Kendaraan Dinas Operasional atau Lapangan	Jumlah Kendaraan Dinas Operasional atau Lapangan yang Dipelihara dan dibayarkan Pajak dan Perizinannya	15 Unit	- Kab. Konawe Utara, Semua Kecamatan, Semua Kel/Desa	170.000.000		15 Unit	200.000.000
3	30	01	2.09	0006	Pemeliharaan Peralatan dan Mesin Lainnya	Jumlah Peralatan dan Mesin Lainnya yang Dipelihara	25 Unit	- Kab. Konawe Utara, Semua Kecamatan, Semua Kel/Desa	150.000.000		25 Unit	165.000.000
3	30	01	2.09	0009	Pemeliharaan/Rehabilitasi Gedung Kantor dan Bangunan Lainnya	Jumlah Gedung Kantor dan Bangunan Lainnya yang Dipelihara/Direhabilitasi	1 Unit	- Kab. Konawe Utara, Semua Kecamatan, Semua Kel/Desa	180.000.000		1 Unit	200.000.000

Kode					Urusan / Bidang Urusan / Program / Kegiatan / Sub	Indikator Program / Kegiatan / Sub Kegiatan	Rencana Kerja Tahun 2024			Catatan Penting	Prakiraan Maju Rencana Tahun 2025	
							Target	Lokasi	Pagu Indikatif (Rp)		Target	Pagu Indikatif (Rp)
1					2	3	4	5	6	7	4	9
3	30	02			PROGRAM PERIZINAN DAN PENDAFTARAN PERUSAHAAN	Persentase pengajuan SKA yang diproses dan di tindak lanjuti	30%		198.000.000		40%	213.000.000
3	30	02	2.01		Penerbitan Izin Pengelolaan Pasar Rakyat, Pusat Perbelanjaan, dan Izin Usaha Toko Swalayan	Jumlah Dokumen Penerbitan Izin Pengelolaan Pasar Rakyat, Pusat Perbelanjaan, dan Izin Usaha Toko Swalayan	3 dokumen		87.000.000		3 Dokumen	87.000.000
3	30	02	2.01	0001	Fasilitasi Pemenuhan Komitmen Perolehan Perizinan Pasar Rakyat, Pusat Perbelanjaan, dan Toko Swalayan Melalui Sistem Pelayanan Perizinan Berusaha Terintegrasi Secara Elektronik	Jumlah Rekomendasi Pemenuhan Komitmen Perolehan Perizinan Pasar Rakyat, Pusat Perbelanjaan, dan Toko Swalayan Melalui Sistem Pelayanan Perizinan Berusaha Terintegrasi Secara Elektronik	12 Dokumen	- Kab. Konawe Utara, Semua Kecamatan, Semua Kel/Desa	87.000.000		12 Dokumen	87.000.000
3	30	02	2.05		Penerbitan Surat Izin Usaha Perdagangan Minuman Beralkohol Golongan B dan C untuk Pengecer dan Penjual Langsung Minum di Tempat	Jumlah Dokumen Penerbitan Surat Izin Usaha Perdagangan Minuman Beralkohol Golongan B dan C untuk Pengecer dan Penjual Langsung Minum di Tempat	5 Dokumen		51.000.000		5 Dokumen	51.000.000
3	30	02	2.05	0001	Fasilitasi Penerbitan Surat Izin Usaha Perdagangan Minuman Beralkohol Golongan B dan C	Jumlah Surat Izin Usaha Perdagangan untuk Pengecer dan Penjual Langsung Minuman Beralkohol Golongan B dan C yang Diterbitkan Melalui Sistem Pelayanan Perizinan Berusaha Terintegrasi Secara Elektronik	5 Dokumen	- Kab. Konawe Utara, Semua Kecamatan, Semua Kel/Desa	51.000.000		5 Dokumen	51.000.000
3	30	02	2.07		Penerbitan Surat Keterangan Asal (bagi Daerah Kabupaten/Kota yang Telah Ditetapkan sebagai Instansi Penerbit Surat Keterangan Asal)	Jumlah dokumen penerbitan surat keterangan asal yang telah ditetapkan	5 Dokumen		60.000.000		5 Dokumen	75.000.000

Kode					Urusan / Bidang Urusan / Program / Kegiatan / Sub	Indikator Program / Kegiatan / Sub Kegiatan	Rencana Kerja Tahun 2024			Catatan Penting	Prakiraan Maju Rencana Tahun 2025	
							Target	Lokasi	Pagu Indikatif (Rp)		Target	Pagu Indikatif (Rp)
1					2	3	4	5	6	7	4	9
3	30	02	2.07	0001	Koordinasi dan Sinkronisasi Layanan Penerbitan SKA	Jumlah Dokumen Penerbitan Surat Keterangan Asal	5 Dokumen	- Kab. Konawe Utara, Semua Kecamatan, Semua Kel/Desa	60.000.000		5 Dokumen	75.000.000
3	30	03			PROGRAM PENINGKATAN SARANA DISTRIBUSI PERDAGANGAN	Persentase pasar sehat Persentase peningkatan pelaku usaha perdagangan	76,47% 88,24%		1.750.000.000		88,24% 94,12%	1.620.000.000
3	30	03	2.01		Pembangunan dan Pengelolaan Sarana Distribusi Perdagangan	Jumlah Pembangunan dan Pengelolaan Sarana Distribusi Perdagangan	5 pasar		1.600.000.000		5 pasar	1.450.000.000
3	30	03	2.01	0001	Penyediaan Sarana Distribusi Perdagangan	Jumlah Sarana Distribusi Perdagangan	3 Unit	- Kab. Konawe Utara, Semua Kecamatan, Semua Kel/Desa	950.000.000		3 Unit	950.000.000
3	30	03	2.01	0002	Fasilitasi Pengelolaan Sarana Distribusi Perdagangan	Jumlah Fasilitasi Pengelolaan Sarana Distribusi Perdagangan	3 Unit	- Kab. Konawe Utara, Semua Kecamatan, Semua Kel/Desa	650.000.000		3 Unit	500.000.000
3	30	03	2.02		Pembinaan Terhadap Pengelola Sarana Distribusi Perdagangan Masyarakat di Wilayah Kerjanya	Persentase pembinaan terhadap pengelolaan distribusi perdagangan di kabupaten	100%		150.000.000		100%	170.000.000
3	30	03	2.02	0001	Pembinaan dan Pengendalian Pengelola Sarana Distribusi Perdagangan	Jumlah Dokumen Hasil Pembinaan dan Pengendalian kepada Pengelola Sarana Distribusi Perdagangan	13 Dokumen	- Kab. Konawe Utara, Semua Kecamatan, Semua Kel/Desa	150.000.000		13 Dokumen	170.000.000
3	30	04			PROGRAM STABILISASI HARGA BARANG KEBUTUHAN POKOK DAN BARANG PENTING	Persentase stabilitasi jenis barang penting	50%		315.000.000		50%	415.000.000
3	30	04	2.01		Menjamin Ketersediaan Barang Kebutuhan Pokok dan Barang Penting di Tingkat Daerah Kabupaten/ Kota	Jumlah Dokumen Menjamin Ketersediaan Barang Kebutuhan Pokok dan Barang Penting di Tingkat Daerah Kabupaten/ Kota	3 dokumen		90.000.000		3 dokumen	100.000.000

Kode					Urusan / Bidang Urusan / Program / Kegiatan / Sub	Indikator Program / Kegiatan / Sub Kegiatan	Rencana Kerja Tahun 2024			Catatan Penting	Prakiraan Maju Rencana Tahun 2025	
							Target	Lokasi	Pagu Indikatif (Rp)		Target	Pagu Indikatif (Rp)
1					2	3	4	5	6	7	4	9
3	30	04	2.01	0001	Koordinasi dan Sinkronisasi Ketersediaan Barang Kebutuhan Pokok dan Barang Penting di Tingkat Agen dan Pasar Rakyat	Jumlah Laporan Koordinasi dan Sinkronisasi Ketersediaan Barang Kebutuhan Pokok dan Barang Penting di Tingkat Agen dan Pasar Rakyat	8 Laporan	- Kab. Konawe Utara, Semua Kecamatan, Semua Kel/Desa	65.000.000		8 Laporan	65.000.000
3	30	04	2.01	0003	Pengendalian Ketersediaan Barang Kebutuhan Pokok dan Barang Penting di Tingkat Agen dan Pasar Rakyat	Jumlah Laporan Pengendalian Stok atau Ketersediaan Barang Kebutuhan Pokok dan Barang Penting di Tingkat Agen dan Pasar Rakyat	8 Laporan	- Kab. Konawe Utara, Semua Kecamatan, Semua Kel/Desa	25.000.000		8 Laporan	35.000.000
3	30	04	2.02		Pengendalian Harga, dan Stok Barang Kebutuhan Pokok dan Barang Penting di Tingkat Pasar Kabupaten/Kota	Jumlah Dokumen Pengendalian Harga, dan Stok Barang Kebutuhan Pokok dan Barang Penting di Tingkat Pasar Kabupaten/Kota	3 dokumen		225.000.000		3 dokumen	315.000.000
3	30	04	2.02	0002	Pemantauan Harga dan Stok Barang Kebutuhan Pokok dan Barang Penting pada Pasar Rakyat yang Terintegrasi dalam Sistem Informasi Perdagangan	Jumlah Laporan Pemantauan Harga dan Stok Barang Kebutuhan Pokok dan Barang Penting pada Pasar Rakyat yang Terintegrasi dalam Sistem Informasi Perdagangan	5 Laporan	- Kab. Konawe Utara, Semua Kecamatan, Semua Kel/Desa	75.000.000		5 Laporan	85.000.000
3	30	04	2.02	0003	Pelaksanaan Operasi Pasar Reguler dan Pasar Khusus yang Berdampak dalam 1 (Satu) Kabupaten/Kota	Jumlah Laporan Pelaksanaan Operasi Pasar Reguler dan Pasar Khusus yang Berdampak dalam 1 (Satu) Kabupaten/Kota	2 Laporan	- Kab. Konawe Utara, Semua Kecamatan, Semua Kel/Desa	150.000.000		2 Laporan	230.000.000
3	30	05			PROGRAM PENGEMBANGAN EKSPOR	Persentase pengembangan ekspor kabupaten	24%		180.000.000		26%	220.000.000

Kode					Urusan / Bidang Urusan / Program / Kegiatan / Sub	Indikator Program / Kegiatan / Sub Kegiatan	Rencana Kerja Tahun 2024			Catatan Penting	Prakiraan Maju Rencana Tahun 2025	
							Target	Lokasi	Pagu Indikatif (Rp)		Target	Pagu Indikatif (Rp)
1					2	3	4	5	6	7	4	9
3	30	05	2.01		Penyelenggaraan Promosi Dagang Melalui Pameran Dagang dan Misi Dagang bagi Produk Ekspor Unggulan yang Terdapat pada 1 (Satu) Daerah Kabupaten/Kota	Jumlah dokumen Penyelenggaraan Promosi Dagang melalui Pameran Dagang dan Misi Dagang bagi Produk Ekspor Unggulan yang terdapat pada 1 (satu) Daerah Kabupaten/Kota	1 Dokumen		180.000.000		1 Dokumen	220.000.000
3	30	05	2.01	0004	Misi Dagang bagi Produk Ekspor Unggulan	Jumlah Pelaku Usaha yang Difasilitasi dalam Misi Dagang Produk Ekspor Unggulan	13 Pelaku Usaha	- Kab. Konawe Utara, Semua Kecamatan, Semua Kel/Desa	180.000.000		13 Pelaku Usaha	220.000.000
3	30	06			PROGRAM STANDARDISASI DAN PERLINDUNGAN KONSUMEN	Jumlah Omset yang dihasilkan dari Usaha Sektor Perdagangan	52,12%		215.000.000		52,33%	237.000.000
3	30	06	2.01		Pelaksanaan Metrologi Legal, Berupa Tera, Tera Ulang, dan Pengawasan	Jumlah Pelaksanaan Metrologi Legal, Berupa Tera, Tera Ulang, dan Pengawasan	29 UTTP, 13 Dokumen		215.000.000		29 UTTP, 13 Dokumen	237.000.000
3	30	06	2.01	0001	Pelaksanaan Metrologi Legal, Berupa Tera, Tera Ulang	Jumlah Alat Ukur, Alat Takar, Alat Timbang, dan Alat Perlengkapan Ditera Ulang	25 Unit	- Kab. Konawe Utara, Semua Kecamatan, Semua Kel/Desa	135.000.000		25 Unit	137.000.000
3	30	06	2.01	0002	Pengawasan/Penyuluhan Metrologi Legal	Jumlah Pelaku Usaha di Bidang Metrologi Legal yang Dibina	25 Orang	- Kab. Konawe Utara, Semua Kecamatan, Semua Kel/Desa	80.000.000		25 Orang	100.000.000
3	30	07			PROGRAM PENGGUNAAN DAN PEMASARAN PRODUK DALAM NEGERI	Kontribusi Sektor Perdagangan	15,06		1.450.000.000		15,88	1.650.000.000
3	30	07	2.01		Pelaksanaan Promosi, Pemasaran dan Peningkatan Penggunaan Produk Dalam Negeri	Jumlah Pelaksanaan Promosi, Pemasaran dan Peningkatan Penggunaan Produk Dalam Negeri	5 produk, 1 kegiatan		1.450.000.000		5 produk, 1 kegiatan	1.650.000.000
3	30	07	2.01	0004	Pemberdayaan Masyarakat dalam Peningkatan Penggunaan dan Pemanfaatan Sandang Produksi Dalam Negeri	Jumlah Orang yang Mengikuti Pemberdayaan Masyarakat dalam Peningkatan Penggunaan dan Pemanfaatan Sandang Produksi Dalam Negeri	30 Orang	- Kab. Konawe Utara, Semua Kecamatan, Semua Kel/Desa	400.000.000		30 Orang	550.000.000

Kode					Urusan / Bidang Urusan / Program / Kegiatan / Sub	Indikator Program / Kegiatan / Sub Kegiatan	Rencana Kerja Tahun 2024			Catatan Penting	Prakiraan Maju Rencana Tahun 2025	
							Target	Lokasi	Pagu Indikatif (Rp)		Target	Pagu Indikatif (Rp)
1					2	3	4	5	6	7	4	9
3	30	07	2.01	0005	Pelaksanaan Promosi Penggunaan Produk Dalam Negeri di Tingkat Kabupaten/Kota	Jumlah UMKM yang memperoleh fasilitasi Promosi Penggunaan Produk Dalam Negeri di Tingkat Kabupaten/Kota	12 UMKM	- Kab. Konawe Utara, Semua Kecamatan, Semua Kel/Desa	800.000.000		12 UMKM	800.000.000
3	30	07	2.01	0006	Pemasaran dan Peningkatan Penggunaan Produk Dalam Negeri di Tingkat Kabupaten/Kota	Jumlah UMKM yang memperoleh fasilitasi pemasaran produk dalam negeri melalui kemitraan dengan retail, marketplace, perhotelan dan jasa akomodasi	6 UMKM	- Kab. Konawe Utara, Semua Kecamatan, Semua Kel/Desa	250.000.000		6 UMKM	300.000.000
3	31				URUSAN PEMERINTAHAN BIDANG PERINDUSTRIAN				882.000.000			972.000.000
3	31	02			PROGRAM PERENCANAAN DAN PEMBANGUNAN INDUSTRI	Jumlah Omzet yang dihasilkan dari Sektor Usaha Perindustrian	52,12%		582.000.000		52,33	622.000.000
3	31	02	2.01		Penyusunan dan Evaluasi Rencana Pembangunan Industri Kabupaten/Kota	Jumlah dokumen rencana pembangunan industri kabupaten	20		582.000.000		20	622.000.000
3	31	02	2.01	0001	Penyusunan Rencana Pembangunan Industri Kabupaten/Kota	Jumlah Dokumen Rencana Pembangunan Industri	5 Dokumen	- Kab. Konawe Utara, Semua Kecamatan, Semua Kel/Desa	70.000.000		5 Dokumen	80.000.000
3	31	02	2.01	0003	Koordinasi, Sinkronisasi, dan Pelaksanaan Pembangunan Sumber Daya Industri	Jumlah Dokumen Hasil Koordinasi, Sinkronisasi, dan pelaksanaan Pembangunan Sumber Daya Industri	5 Dokumen	- Kab. Konawe Utara, Semua Kecamatan, Semua Kel/Desa	87.000.000		5 Dokumen	87.000.000
3	31	02	2.01	0004	Koordinasi, Sinkronisasi, dan Pelaksanaan Pembangunan Sarana dan Prasarana Industri	Jumlah Dokumen Hasil Koordinasi, Sinkronisasi, dan Pelaksanaan Pembangunan Sarana dan Prasarana Industri	6 Dokumen	- Kab. Konawe Utara, Semua Kecamatan, Semua Kel/Desa	55.000.000		6 Dokumen	55.000.000
3	31	02	2.01	0005	Koordinasi, Sinkronisasi, dan Pelaksanaan Pemberdayaan Industri dan Peran Serta Masyarakat	Jumlah Dokumen Hasil Koordinasi, Sinkronisasi, dan Pelaksanaan Pemberdayaan Industri dan Peran Serta Masyarakat	9 Dokumen	- Kab. Konawe Utara, Semua Kecamatan, Semua Kel/Desa	370.000.000		9 Dokumen	400.000.000
3	31	03			PROGRAM PENGENDALIAN IZIN USAHA INDUSTRI	Persentase IUI dan IUKI efektif	20%		100.000.000		20%	120.000.000

Kode					Urusan / Bidang Urusan / Program / Kegiatan / Sub	Indikator Program / Kegiatan / Sub Kegiatan	Rencana Kerja Tahun 2024			Catatan Penting	Prakiraan Maju Rencana Tahun 2025	
							Target	Lokasi	Pagu Indikatif (Rp)		Target	Pagu Indikatif (Rp)
1					2	3	4	5	6	7	4	9
3	31	03	2.01		Penerbitan Izin Usaha Industri (IUI), Izin Perluasan Usaha Industri (IPUI), Izin Usaha Kawasan Industri (IUKI) dan Izin Perluasan Kawasan Industri (IPKI) Kewenangan Kabupaten/Kota	terlaksananya penerbitan dokumen IUI dan IUKI kabupaten	50%		100.000.000		55%	120.000.000
3	31	03	2.01	0003	Koordinasi dan Sinkronisasi Pengawasan terhadap Perizinan Berusaha sektor perindustrian yang menjadi kewenangan Kabupaten/Kota	Jumlah Dokumen Hasil Koordinasi dan Sinkronisasi Pengawasan Perizinan di Bidang Industri dalam Lingkup Perizinan Usaha Industri, Perizinan Perluasan Usaha Industri, Perizinan Kawasan Industri dan Perizinan Perluasan Kawasan Industri Kewenangan Kabupaten/Kota	3 Dokumen	- Kab. Konawe Utara, Semua Kecamatan, Semua Kel/Desa	100.000.000		3 Dokumen	120.000.000
					DINAS TRANSMIGRASI DAN TENAGA KERJA				15.482.200.000			9.378.200.000
2					URUSAN PEMERINTAHAN WAJIB YANG TIDAK BERKAITAN DENGAN PELAYANAN DASAR				8.572.200.000			8.458.200.000
2	07				URUSAN PEMERINTAHAN BIDANG TENAGA KERJA				8.572.200.000			8.458.200.000
2	07	01			PROGRAM PENUNJANG URUSAN PEMERINTAHAN DAERAH KABUPATEN/KOTA	Persentase Pelaksanaan Program Penunjang SKPD	100%		7.152.200.000		100%	7.243.200.000
2	07	01	2.01		Perencanaan, Penganggaran, dan Evaluasi Kinerja Perangkat Daerah	Persentase Tersusunnya Perencanaan, Penganggaran dan Evaluasi Kinerja Perangkat Daerah	100%		90.000.000		100%	90.000.000
2	07	01	2.01	0001	Penyusunan Dokumen Perencanaan Perangkat Daerah	Jumlah Dokumen Perencanaan Perangkat Daerah	2 Dokumen	- Kab. Konawe Utara, Semua Kecamatan, Semua Kel/Desa	15.000.000		2 Dokumen	15.000.000

Kode					Urusan / Bidang Urusan / Program / Kegiatan / Sub	Indikator Program / Kegiatan / Sub Kegiatan	Rencana Kerja Tahun 2024			Catatan Penting	Prakiraan Maju Rencana Tahun 2025	
							Target	Lokasi	Pagu Indikatif (Rp)		Target	Pagu Indikatif (Rp)
1					2	3	4	5	6	7	4	9
2	07	01	2.01	0002	Koordinasi dan Penyusunan Dokumen RKA-SKPD	Jumlah Dokumen RKA-SKPD dan Laporan Hasil Koordinasi Penyusunan Dokumen RKA-SKPD	1 Dokumen	- Kab. Konawe Utara, Semua Kecamatan, Semua Kel/Desa	15.000.000		1 Dokumen	15.000.000
2	07	01	2.01	0003	Koordinasi dan Penyusunan Dokumen Perubahan RKA-SKPD	Jumlah Dokumen Perubahan RKA-SKPD dan Laporan Hasil Koordinasi Penyusunan Dokumen Perubahan RKA-SKPD	1 Dokumen	- Kab. Konawe Utara, Semua Kecamatan, Semua Kel/Desa	15.000.000		1 Dokumen	15.000.000
2	07	01	2.01	0004	Koordinasi dan Penyusunan Dokumen DPA-SKPD	Jumlah Dokumen DPA-SKPD dan Laporan Hasil Koordinasi Penyusunan Dokumen DPA-SKPD	1 Dokumen	- Kab. Konawe Utara, Semua Kecamatan, Semua Kel/Desa	15.000.000		1 Dokumen	15.000.000
2	07	01	2.01	0005	Koordinasi dan Penyusunan Dokumen Perubahan DPA-SKPD	Jumlah Dokumen Perubahan DPA-SKPD dan Laporan Hasil Koordinasi Penyusunan Dokumen Perubahan DPA-SKPD	1 Dokumen	- Kab. Konawe Utara, Semua Kecamatan, Semua Kel/Desa	15.000.000		1 Dokumen	15.000.000
2	07	01	2.01	0006	Koordinasi dan Penyusunan Laporan Capaian Kinerja dan Ikhtisar Realisasi Kinerja SKPD	Jumlah Laporan Capaian Kinerja dan Ikhtisar Realisasi Kinerja SKPD dan Laporan Hasil Koordinasi Penyusunan Laporan Capaian Kinerja dan Ikhtisar Realisasi Kinerja SKPD	1 Laporan	- Kab. Konawe Utara, Semua Kecamatan, Semua Kel/Desa	15.000.000		1 Laporan	15.000.000
2	07	01	2.02		Administrasi Keuangan Perangkat Daerah	Persentase Tersedianya Pelayanan Administrasi Keuangan Perangkat Daerah	100%		3.162.000.000		100%	3.162.000.000
2	07	01	2.02	0001	Penyediaan Gaji dan Tunjangan ASN	Jumlah Orang yang Menerima Gaji dan Tunjangan ASN	36 Orang/bulan	- Kab. Konawe Utara, Semua Kecamatan, Semua Kel/Desa	3.000.000.000		36 Orang/bulan	3.000.000.000
2	07	01	2.02	0002	Penyediaan Administrasi Pelaksanaan Tugas ASN	Jumlah Dokumen Hasil Penyediaan Administrasi Pelaksanaan Tugas ASN	12 Dokumen	- Kab. Konawe Utara, Semua Kecamatan, Semua Kel/Desa	132.000.000		12 Dokumen	132.000.000

Kode					Urusan / Bidang Urusan / Program / Kegiatan / Sub	Indikator Program / Kegiatan / Sub Kegiatan	Rencana Kerja Tahun 2024			Catatan Penting	Prakiraan Maju Rencana Tahun 2025	
							Target	Lokasi	Pagu Indikatif (Rp)		Target	Pagu Indikatif (Rp)
1					2	3	4	5	6	7	4	9
2	07	01	2.02	0005	Koordinasi dan Penyusunan Laporan Keuangan Akhir Tahun SKPD	Jumlah Laporan Keuangan Akhir Tahun SKPD dan Laporan Hasil Koordinasi Penyusunan Laporan Keuangan Akhir Tahun SKPD	1 Laporan	- Kab. Konawe Utara, Semua Kecamatan, Semua Kel/Desa	15.000.000		1 Laporan	15.000.000
2	07	01	2.02	0007	Koordinasi dan Penyusunan Laporan Keuangan Bulanan/ Triwulanan/ Semesteran SKPD	Jumlah Laporan Keuangan Bulanan/ Triwulanan/ Semesteran SKPD dan Laporan Koordinasi Penyusunan Laporan Keuangan Bulanan/Triwulanan/Semesteran SKPD	1 Laporan	- Kab. Konawe Utara, Semua Kecamatan, Semua Kel/Desa	15.000.000		1 Laporan	15.000.000
2	07	01	2.05		Administrasi Kepegawaian Perangkat Daerah	Persentase Terlaksananya Peningkatan Kapasitas Aparatur	100%		370.000.000		100%	370.000.000
2	07	01	2.05	0002	Pengadaan Pakaian Dinas beserta Atribut Kelengkapannya	Jumlah Paket Pakaian Dinas beserta Atribut Kelengkapan	3 Paket	- Kab. Konawe Utara, Semua Kecamatan, Semua Kel/Desa	150.000.000		3 Paket	150.000.000
2	07	01	2.05	0009	Pendidikan dan Pelatihan Pegawai Berdasarkan Tugas dan Fungsi	Jumlah Pegawai Berdasarkan Tugas dan Fungsi yang Mengikuti Pendidikan dan Pelatihan	7 Orang	- Kab. Konawe Utara, Semua Kecamatan, Semua Kel/Desa	120.000.000		7 Orang	120.000.000
2	07	01	2.05	0010	Sosialisasi Peraturan Perundang-Undangan	Jumlah Orang yang Mengikuti Sosialisasi Peraturan Perundang-Undangan	20 Orang	- Kab. Konawe Utara, Semua Kecamatan, Semua Kel/Desa	50.000.000		20 Orang	50.000.000
2	07	01	2.05	0011	Bimbingan Teknis Implementasi Peraturan Perundang-Undangan	Jumlah Orang yang Mengikuti Bimbingan Teknis Implementasi Peraturan Perundang-Undangan	25 Orang	- Kab. Konawe Utara, Semua Kecamatan, Semua Kel/Desa	50.000.000		25 Orang	50.000.000
2	07	01	2.06		Administrasi Umum Perangkat Daerah	Persentase Terpenuhinya Kebutuhan Administrasi Umum SKPD	100%		1.645.000.000		100%	1.865.000.000
2	07	01	2.06	0001	Penyediaan Komponen Instalasi Listrik/Penerangan Bangunan Kantor	Jumlah Paket Komponen Instalasi Listrik/Penerangan Bangunan Kantor yang Disediakan	12 Paket	- Kab. Konawe Utara, Semua Kecamatan, Semua Kel/Desa	35.000.000		12 Paket	35.000.000

Kode					Urusan / Bidang Urusan / Program / Kegiatan / Sub	Indikator Program / Kegiatan / Sub Kegiatan	Rencana Kerja Tahun 2024			Catatan Penting	Prakiraan Maju Rencana Tahun 2025	
							Target	Lokasi	Pagu Indikatif (Rp)		Target	Pagu Indikatif (Rp)
1					2	3	4	5	6	7	4	9
2	07	01	2.06	0002	Penyediaan Peralatan dan Perlengkapan Kantor	Jumlah Paket Peralatan dan Perlengkapan Kantor yang Disediakan	5 Paket	- Kab. Konawe Utara, Semua Kecamatan, Semua Kel/Desa	220.000.000		5 Paket	250.000.000
2	07	01	2.06	0003	Penyediaan Peralatan Rumah Tangga	Jumlah Paket Peralatan Rumah Tangga yang Disediakan	2 Paket	- Kab. Konawe Utara, Semua Kecamatan, Semua Kel/Desa	100.000.000		2 Paket	100.000.000
2	07	01	2.06	0004	Penyediaan Bahan Logistik Kantor	Jumlah Paket Bahan Logistik Kantor yang Disediakan	24 Paket	- Kab. Konawe Utara, Semua Kecamatan, Semua Kel/Desa	250.000.000		24 Paket	250.000.000
2	07	01	2.06	0005	Penyediaan Barang Cetak dan Penggandaan	Jumlah Paket Barang Cetak dan Penggandaan yang Disediakan	24 Paket	- Kab. Konawe Utara, Semua Kecamatan, Semua Kel/Desa	30.000.000		24 Paket	30.000.000
2	07	01	2.06	0006	Penyediaan Bahan Bacaan dan Peraturan Perundang-undangan	Jumlah Dokumen Bahan Bacaan dan Peraturan Perundang-undangan yang Disediakan	25 Dokumen	- Kab. Konawe Utara, Semua Kecamatan, Semua Kel/Desa	10.000.000		25 Dokumen	-
2	07	01	2.06	0009	Penyelenggaraan Rapat Koordinasi dan Konsultasi SKPD	Jumlah Laporan Penyelenggaraan Rapat Koordinasi dan Konsultasi SKPD	2000 Laporan	- Kab. Konawe Utara, Semua Kecamatan, Semua Kel/Desa	1.000.000.000		2000 Laporan	1.200.000.000
2	07	01	2.07		Pengadaan Barang Milik Daerah Penunjang Urusan Pemerintah Daerah	Persentase Pengadaan Barang Milik Daerah Penunjang Urusan Pemerintah Daerah	100%		1.240.000.000		100%	1.040.000.000
2	07	01	2.07	0001	Pengadaan Kendaraan Perorangan Dinas atau Kendaraan Dinas Jabatan	Jumlah Unit Kendaraan Perorangan Dinas atau Kendaraan Dinas Jabatan yang Disediakan	10 Unit	- Kab. Konawe Utara, Semua Kecamatan, Semua Kel/Desa	200.000.000		10 Unit	200.000.000
2	07	01	2.07	0002	Pengadaan Kendaraan Dinas Operasional atau Lapangan	Jumlah Unit Kendaraan Dinas Operasional atau Lapangan yang Disediakan	1 Unit	- Kab. Konawe Utara, Semua Kecamatan, Semua Kel/Desa	500.000.000		1 Unit	500.000.000
2	07	01	2.07	0005	Pengadaan Mebel	Jumlah Paket Mebel yang Disediakan	50 Unit	- Kab. Konawe Utara, Semua Kecamatan, Semua Kel/Desa	140.000.000		50 Unit	140.000.000

Kode					Urusan / Bidang Urusan / Program / Kegiatan / Sub	Indikator Program / Kegiatan / Sub Kegiatan	Rencana Kerja Tahun 2024			Catatan Penting	Prakiraan Maju Rencana Tahun 2025	
							Target	Lokasi	Pagu Indikatif (Rp)		Target	Pagu Indikatif (Rp)
1					2	3	4	5	6	7	4	9
2	07	01	2.07	0009	Pengadaan Gedung Kantor atau Bangunan Lainnya	Jumlah Unit Gedung Kantor atau Bangunan Lainnya yang Disediakan	1 Unit	- Kab. Konawe Utara, Semua Kecamatan, Semua Kel/Desa	200.000.000		1 Unit	-
2	07	01	2.07	0010	Pengadaan Sarana dan Prasarana Gedung Kantor atau Bangunan Lainnya	Jumlah Unit Sarana dan Prasarana Gedung Kantor atau Bangunan Lainnya yang Disediakan	3 Unit	- Kab. Konawe Utara, Semua Kecamatan, Semua Kel/Desa	200.000.000		3 Unit	200.000.000
2	07	01	2.08		Penyediaan Jasa Penunjang Urusan Pemerintahan Daerah	Persentase Tersedianya Kegiatan Penunjang Kelancaran Urusan Pemerintahan Daerah dalam Setahun	100%		233.200.000		100%	236.200.000
2	07	01	2.08	0001	Penyediaan Jasa Surat Menyurat	Jumlah Laporan Penyediaan Jasa Surat Menyurat	12 Laporan	- Kab. Konawe Utara, Semua Kecamatan, Semua Kel/Desa	13.000.000		12 Laporan	15.000.000
2	07	01	2.08	0002	Penyediaan Jasa Komunikasi, Sumber Daya Air dan Listrik	Jumlah Laporan Penyediaan Jasa Komunikasi, Sumber Daya Air dan Listrik yang Disediakan	12 Laporan	- Kab. Konawe Utara, Semua Kecamatan, Semua Kel/Desa	39.000.000		12 Laporan	40.000.000
2	07	01	2.08	0004	Penyediaan Jasa Pelayanan Umum Kantor	Jumlah Laporan Penyediaan Jasa Pelayanan Umum Kantor yang Disediakan	12 Laporan	- Kab. Konawe Utara, Semua Kecamatan, Semua Kel/Desa	181.200.000		12 Laporan	181.200.000
2	07	01	2.09		Pemeliharaan Barang Milik Daerah Penunjang Urusan Pemerintahan Daerah	Persentase Pemeliharaan Barang Milik Daerah Penunjang Urusan Pemerintah Daerah	100%		412.000.000		100%	480.000.000
2	07	01	2.09	0001	Penyediaan Jasa Pemeliharaan, Biaya Pemeliharaan, dan Pajak Kendaraan Perorangan Dinas atau Kendaraan Dinas Jabatan	Jumlah Kendaraan Perorangan Dinas atau Kendaraan Dinas Jabatan yang Dipelihara dan dibayarkan Pajaknya	15 Unit	- Kab. Konawe Utara, Semua Kecamatan, Semua Kel/Desa	162.000.000		15 Unit	180.000.000
2	07	01	2.09	0009	Pemeliharaan/Rehabilitasi Gedung Kantor dan Bangunan Lainnya	Jumlah Gedung Kantor dan Bangunan Lainnya yang Dipelihara/Direhabilitasi	3 Unit	- Kab. Konawe Utara, Semua Kecamatan, Semua Kel/Desa	200.000.000		3 Unit	250.000.000

Kode					Urusan / Bidang Urusan / Program / Kegiatan / Sub	Indikator Program / Kegiatan / Sub Kegiatan	Rencana Kerja Tahun 2024			Catatan Penting	Prakiraan Maju Rencana Tahun 2025	
							Target	Lokasi	Pagu Indikatif (Rp)		Target	Pagu Indikatif (Rp)
1					2	3	4	5	6	7	4	9
2	07	01	2.09	0010	Pemeliharaan/Rehabilitasi Sarana dan Prasarana Gedung Kantor atau Bangunan Lainnya	Jumlah Sarana dan Prasarana Gedung Kantor atau Bangunan Lainnya yang Dipelihara/Direhabilitasi	3 Unit	- Kab. Konawe Utara, Semua Kecamatan, Semua Kel/Desa	50.000.000		3 Unit	50.000.000
2	07	02			PROGRAM PERENCANAAN TENAGA KERJA	Persentase Tersedianya Perencanaan Tenaga Kerja	100%		30.000.000		100%	25.000.000
2	07	02	2.01		Penyusunan Rencana Tenaga Kerja (RTK)	Jumlah Dokumen Rencana Tenaga Kerja yang disusun	2 Dokumen		30.000.000		2 Dokumen	25.000.000
2	07	02	2.01	0001	Penyusunan Rencana Tenaga Kerja Makro	Jumlah Dokumen Rencana Tenaga Kerja Makro	1 Dokumen	- Kab. Konawe Utara, Semua Kecamatan, Semua Kel/Desa	15.000.000		1 Dokumen	12.500.000
2	07	02	2.01	0003	Fasilitasi Penyusunan Rencana Tenaga Kerja Mikro	Jumlah SDM Perusahaan yang mampu menyusun RTK Mikro	5 Orang	- Kab. Konawe Utara, Semua Kecamatan, Semua Kel/Desa	15.000.000		5 Orang	12.500.000
2	07	03			PROGRAM PELATIHAN KERJA DAN PRODUKTIVITAS TENAGA KERJA	Jumlah Tenaga Kerja yang mendapat pelatihan peningkatan produktivitas dan pelkatihan berbasis kompetensi	80 orang		85.000.000		80 orang	100.000.000
2	07	03	2.01		Pelaksanaan Pelatihan berdasarkan Unit Kompetensi	Jumlah Peserta Pelatihan	50 Orang		30.000.000		50 orang	35.000.000
2	07	03	2.01	0002	Koordinasi Lintas Lembaga dan Kerja Sama dengan Sektor Swasta untuk Penyediaan Instruktur serta Sarana dan Prasarana Lembaga Pelatihan Kerja	Jumlah Kesepakatan/Koordinasi dalam rangka Optimalisasi Kapasitas Instruktur dan Peningkatan Sarana Prasarana Pelatihan Vokasi dan Produktivitas pada Tahun n	3 Lembaga	- Kab. Konawe Utara, Semua Kecamatan, Semua Kel/Desa	15.000.000		3 Lembaga	17.500.000
2	07	03	2.01	0003	Pengadaan Sarana Pelatihan Kerja Kabupaten/Kota	Jumlah Pengadaan dan Pemeliharaan Sarana Pelatihan Kerja	3 Unit	- Kab. Konawe Utara, Semua Kecamatan, Semua Kel/Desa	15.000.000		3 Unit	17.500.000

Kode					Urusan / Bidang Urusan / Program / Kegiatan / Sub	Indikator Program / Kegiatan / Sub Kegiatan	Rencana Kerja Tahun 2024			Catatan Penting	Prakiraan Maju Rencana Tahun 2025	
							Target	Lokasi	Pagu Indikatif (Rp)		Target	Pagu Indikatif (Rp)
1					2	3	4	5	6	7	4	9
2	07	03	2.03		Perizinan dan Pendaftaran Lembaga Pelatihan Kerja	Persentase perizinan dan pendaftaran lembaga pelatihan kerja yang tersedia	1 lembaga		25.000.000		1 lembaga	30.000.000
2	07	03	2.03	0001	Penyediaan Sumber Daya Perizinan Lembaga Pelatihan Kerja Secara Terintegrasi	Jumlah Sumber Daya Perizinan Lembaga Pelatihan Kerja Secara Terintegrasi	5 Perizinan	- Kab. Konawe Utara, Semua Kecamatan, Semua Kel/Desa	25.000.000		5 Perizinan	30.000.000
2	07	03	2.04		Konsultasi Produktivitas pada Perusahaan Kecil	Persentase Perusahaan Kecil/ UMKM yang mengalami Peningkatan Produktifitas	100%		15.000.000		100%	17.500.000
2	07	03	2.04	0001	Pelaksanaan Konsultasi Produktivitas kepada Perusahaan Kecil	Jumlah Perusahaan Kecil yang Mendapat Konsultasi Peningkatan Produktivitas	30 Perusahaan	- Kab. Konawe Utara, Semua Kecamatan, Semua Kel/Desa	15.000.000		30 Perusahaan	17.500.000
2	07	03	2.05		Pengukuran Produktivitas Tingkat Daerah Kabupaten/Kota	Persentase Peningkatan Produktifitas	100%		15.000.000		100%	17.500.000
2	07	03	2.05	0001	Pengukuran Kompetensi dan Produktivitas Tenaga Kerja	Jumlah Dokumen Hasil Pengukuran Produktivitas dan Daya Saing Tenaga Kerja di Tingkat Daerah	1 Dokumen	- Kab. Konawe Utara, Semua Kecamatan, Semua Kel/Desa	15.000.000		1 Dokumen	17.500.000
2	07	04			PROGRAM PENEMPATAN TENAGA KERJA	Besaran Pencari Kerja yang ditempatkan	367 orang		1.095.000.000		397 orang	810.000.000
2	07	04	2.01		Pelayanan antar Kerja di Daerah Kabupaten/Kota	Persentase Pencari Kerja yang terserap	100%		140.000.000		100%	190.000.000
2	07	04	2.01	0001	Penyediaan Sumber Daya Pelayanan antar Kerja	Jumlah SDM Pelayanan antar Kerja yang Mendapatkan Pelatihan Melalui Bimtek dan lain-lain untuk Peningkatan Kompetensi	3 Orang	- Kab. Konawe Utara, Semua Kecamatan, Semua Kel/Desa	25.000.000		3 Orang	35.000.000
2	07	04	2.01	0002	Pelayanan antar Kerja	Jumlah Tenaga Kerja yang Ditempatkan Melalui Layanan AKAD dan AKL	100 Orang	- Kab. Konawe Utara, Semua Kecamatan, Semua Kel/Desa	20.000.000		100 Orang	35.000.000
2	07	04	2.01	0003	Penyuluhan dan Bimbingan Jabatan bagi Pencari Kerja	Jumlah Pencari Kerja yang Mendapatkan Penyuluhan dan Bimbingan Jabatan	50 Orang	- Kab. Konawe Utara, Semua Kecamatan, Semua Kel/Desa	50.000.000		50 Orang	50.000.000

Kode					Urusan / Bidang Urusan / Program / Kegiatan / Sub	Indikator Program / Kegiatan / Sub Kegiatan	Rencana Kerja Tahun 2024			Catatan Penting	Prakiraan Maju Rencana Tahun 2025	
							Target	Lokasi	Pagu Indikatif (Rp)		Target	Pagu Indikatif (Rp)
1					2	3	4	5	6	7	4	9
2	07	04	2.01	0004	Penyelenggaraan Unit Layanan Disabilitas Ketenagakerjaan	Jumlah Tenaga Kerja Disabilitas yang Mendapatkan Fasilitas Layanan ULD	10 Orang	- Kab. Konawe Utara, Semua Kecamatan, Semua Kel/Desa	15.000.000		10 Orang	20.000.000
2	07	04	2.01	0005	Perluasan Kesempatan Kerja	Jumlah Tenaga Kerja yang Diberdayakan Melalui program Perluasan Kesempatan Kerja	50 Orang	- Kab. Konawe Utara, Semua Kecamatan, Semua Kel/Desa	30.000.000		50 Orang	50.000.000
2	07	04	2.02		Penerbitan Izin Lembaga Penempatan Tenaga Kerja Swasta (LPTKS) dalam 1 (Satu) Daerah Kabupaten/Kota	Persentase terbitnya izin lembaga penempatan tenaga kerja di kabupaten	100%		40.000.000		100%	50.000.000
2	07	04	2.02	0001	Penyediaan Sumber Daya Perizinan LPTKS Secara Terintegrasi	Jumlah Perizinan LPTKS yang Terintegrasi	2 Lembaga	- Kab. Konawe Utara, Semua Kecamatan, Semua Kel/Desa	25.000.000		2 Lembaga	30.000.000
2	07	04	2.02	0002	Pengawasan dan Pengendalian LPTKS	Jumlah LPTKS yang Dilakukan Pengawasan dan Pengendalian Sesuai dengan Aturan yang Berlaku	2 Lembaga	- Kab. Konawe Utara, Semua Kecamatan, Semua Kel/Desa	15.000.000		2 Lembaga	20.000.000
2	07	04	2.03		Pengelolaan Informasi Pasar Kerja	Persentase Bursa Kerja/ Lowongan Kerja yang Tersedia	100%		600.000.000		100%	400.000.000
2	07	04	2.03	0001	Pemeliharaan dan Operasional Aplikasi Informasi Pasar Kerja Online	Jumlah Data dan Informasi yang Dihasilkan Aplikasi Informasi Pasar Kerja Online	12 Dokumen	- Kab. Konawe Utara, Semua Kecamatan, Semua Kel/Desa	150.000.000		12 Dokumen	150.000.000
2	07	04	2.03	0002	Pelayanan dan Penyediaan Informasi Pasar Kerja Online	Jumlah Pencari dan Pemberi Kerja yang Terdaftar dalam Pasar Kerja Melalui Sistem Online (Karir Hub)	500 Orang	- Kab. Konawe Utara, Semua Kecamatan, Semua Kel/Desa	200.000.000		500 Orang	250.000.000
2	07	04	2.03	0003	Job Fair/Bursa Kerja	Jumlah Pencari Kerja yang Mendapatkan Pekerjaan Melalui Job Fair/Bursa Kerja	150 Orang	- Kab. Konawe Utara, Semua Kecamatan, Semua Kel/Desa	250.000.000		150 Orang	-
2	07	04	2.04		Pelindungan PMI (Pra dan Purna Penempatan) di Daerah Kabupaten/Kota	Persentase terlaksananya perlindungan PMI kabupaten	100%		315.000.000		100%	170.000.000

Kode					Urusan / Bidang Urusan / Program / Kegiatan / Sub	Indikator Program / Kegiatan / Sub Kegiatan	Rencana Kerja Tahun 2024			Catatan Penting	Prakiraan Maju Rencana Tahun 2025	
							Target	Lokasi	Pagu Indikatif (Rp)		Target	Pagu Indikatif (Rp)
1					2	3	4	5	6	7	4	9
2	07	04	2.04	0001	Peningkatan Pelindungan dan Kompetensi Calon Pekerja Migran Indonesia (PMI)/Pekerja Migran Indonesia (PMI)	Jumlah CPMI/PMI yang Dilindungi dan Ditingkatkan Kompetensinya	50 Orang	- Kab. Konawe Utara, Semua Kecamatan, Semua Kel/Desa	150.000.000		50 Orang	-
2	07	04	2.04	0002	Penyediaan Layanan Terpadu pada Calon Pekerja Migran	Jumlah CPMI yang Terlayani sesuai Prosedur dalam LTSA dan PMI Bermasalah yang Ditangani	10 Orang	- Kab. Konawe Utara, Andowia, Semua Kel/Desa	15.000.000		10 Orang	20.000.000
2	07	04	2.04	0003	Pemberdayaan Pekerja Migran Indonesia Purna Penempatan	Jumlah PMI Purna yang Diberdayakan	30 Orang	- Kab. Konawe Utara, Semua Kecamatan, Semua Kel/Desa	150.000.000		30 Orang	150.000.000
2	07	05			PROGRAM HUBUNGAN INDUSTRIAL	Persentase Penyelesaian Kasus Hubungan Industrial	100%		210.000.000		100%	280.000.000
2	07	05	2.01		Pengesahan Peraturan Perusahaan dan Pendaftaran Perjanjian Kerja Bersama untuk Perusahaan yang Hanya Beroperasi dalam 1 (Satu) Daerah Kabupaten/Kota	Persentase Kelengkapan Dokumen Sarana Hubungan Industrial di Perusahaan	100%		95.000.000		100%	125.000.000
2	07	05	2.01	0001	Pengesahan Peraturan Perusahaan bagi Perusahaan	Jumlah Perusahaan yang Melaksanakan Pengesahan Peraturan Perusahaan yang Terkait dengan Hubungan Industrial dan Terdaftar di WLKP Online	15 Perusahaan	- Kab. Konawe Utara, Semua Kecamatan, Semua Kel/Desa	15.000.000		15 Perusahaan	15.000.000
2	07	05	2.01	0002	Pendaftaran Perjanjian Kerja Sama bagi Perusahaan	Jumlah Perusahaan yang Menyusun Perjanjian Kerja Bersama	30 Perusahaan	- Kab. Konawe Utara, Semua Kecamatan, Semua Kel/Desa	50.000.000		30 Perusahaan	75.000.000
2	07	05	2.01	0003	Penyelenggaraan Pendataan dan Informasi Sarana Hubungan Industrial dan Jaminan Sosial Tenaga Kerja serta Pengupahan	Jumlah Data dan Informasi Sarana HI (PP/PKB, Struktur Skala Upah, dan LKS Bipartit) dan Pekerja yang Terdaftar sebagai Peserta Jamsostek serta Pengupahan	10 Laporan	- Kab. Konawe Utara, Semua Kecamatan, Semua Kel/Desa	30.000.000		10 Laporan	35.000.000

Kode					Urusan / Bidang Urusan / Program / Kegiatan / Sub	Indikator Program / Kegiatan / Sub Kegiatan	Rencana Kerja Tahun 2024			Catatan Penting	Prakiraan Maju Rencana Tahun 2025	
							Target	Lokasi	Pagu Indikatif (Rp)		Target	Pagu Indikatif (Rp)
1					2	3	4	5	6	7	4	9
2	07	05	2.02		Pencegahan dan Penyelesaian Perselisihan Hubungan Industrial, Mogok Kerja dan Penutupan Perusahaan di Daerah Kabupaten/Kota	Persentase Perselisihan Hubungan Industrial yang ditindaklanjuti	100%		115.000.000		100%	155.000.000
2	07	05	2.02	0001	Pencegahan Perselisihan Hubungan Industrial, Mogok Kerja, dan Penutupan Perusahaan yang Berakibat/Berdampak pada Kepentingan di 1 (Satu) Daerah Kabupaten/Kota	Jumlah Perselisihan yang Dicegah	15 Perkara	- Kab. Konawe Utara, Semua Kecamatan, Semua Kel/Desa	50.000.000		15 Perkara	75.000.000
2	07	05	2.02	0002	Penyelesaian Perselisihan Hubungan Industrial, Mogok Kerja, dan Penutupan Perusahaan yang Berakibat/Berdampak pada Kepentingan di 1 (satu) Daerah Kabupaten/Kota	Jumlah Perkara Perselisihan yang terselesaikan	5 Perkara	- Kab. Konawe Utara, Semua Kecamatan, Semua Kel/Desa	20.000.000		5 Perkara	25.000.000
2	07	05	2.02	0003	Penyelenggaraan Verifikasi dan Rekapitulasi Keanggotaan pada Organisasi Pengusaha, Federasi dan Konfederasi Serikat Pekerja/Serikat Buruh serta Non Afiliasi	Jumlah Asosiasi Pengusaha dan Serikat Pekerja yang Diverifikasi	2 Asosiasi dan Serikat Pekerja	- Kab. Konawe Utara, Semua Kecamatan, Semua Kel/Desa	25.000.000		2 Asosiasi dan Serikat Pekerja	35.000.000
2	07	05	2.02	0005	Pengembangan Pelaksanaan Jaminan Sosial Tenaga Kerja dan Fasilitas Kesejahteraan Pekerja	Terlaksananya Program Jaminan Sosial Tenaga Kerja dan Fasilitas Kesejahteraan Pekerja	300 Orang	- Kab. Konawe Utara, Semua Kecamatan, Semua Kel/Desa	20.000.000		300 Orang	20.000.000
3					URUSAN PEMERINTAHAN PILIHAN				6.910.000.000			920.000.000
3	32				URUSAN PEMERINTAHAN BIDANG TRANSMIGRASI				6.910.000.000			920.000.000
3	32	02			PROGRAM PERENCANAAN KAWASAN TRANSMIGRASI	Persentase ketersediaan dperencanaan daerah kawasan transmigrasi	100%		570.000.000		100%	580.000.000
3	32	02	2.01		Pencadangan Tanah untuk Kawasan Transmigrasi	Jumlah Dokumen Penyediaan Tanah Potensi Kawasan	1 Dokumen		570.000.000		1 Dokumen	580.000.000

Kode					Urusan / Bidang Urusan / Program / Kegiatan / Sub	Indikator Program / Kegiatan / Sub Kegiatan	Rencana Kerja Tahun 2024			Catatan Penting	Prakiraan Maju Rencana Tahun 2025	
							Target	Lokasi	Pagu Indikatif (Rp)		Target	Pagu Indikatif (Rp)
1					2	3	4	5	6	7	4	9
3	32	02	2.01	0001	Identifikasi Potensi Kawasan Transmigrasi	Jumlah Dokumen Hasil Identifikasi Potensi Kawasan Transmigrasi yang Bisa Dibangun dan Dikerja Samakan dengan Daerah Lain	13 Dokumen	- Kab. Konawe Utara, Semua Kecamatan, Semua Kel/Desa	25.000.000		13 Dokumen	30.000.000
3	32	02	2.01	0002	Advokasi dan Musyawarah Penetapan Kawasan	Jumlah Kasus yang Dapat Diselesaikan untuk Mendukung Penetapan Kawasan Transmigrasi	2 Kawasan Transmigrasi	- Kab. Konawe Utara, Semua Kecamatan, Semua Kel/Desa	15.000.000		2 Kawasan Transmigrasi	-
3	32	02	2.01	0003	Penyediaan Tanah untuk Pembangunan Kawasan Transmigrasi	Luas Tanah untuk Pembangunan Kawasan Transmigrasi	1000 Hektar	- Kab. Konawe Utara, Semua Kecamatan, Semua Kel/Desa	30.000.000		1000 Hektar	50.000.000
3	32	02	2.01	0004	Penatausahaan Pencadangan Tanah untuk Kawasan Transmigrasi	Jumlah Dokumen Usulan Pencadangan Tanah untuk Kawasan Transmigrasi	1 Dokumen	- Kab. Konawe Utara, Semua Kecamatan, Semua Kel/Desa	500.000.000		1 Dokumen	500.000.000
3	32	03			PROGRAM PEMBANGUNAN KAWASAN TRANSMIGRASI	Persentase pembangunan sarana dan prasarana di kawasan transmigrasi	100%		6.140.000.000		100%	140.000.000
3	32	03	2.01		Penataan Persebaran Penduduk yang Berasal dari 1 (Satu) Daerah Kabupaten/Kota	Persentase Penataan Persebaran Penduduk di Kawasan transmigrasi	100%		6.140.000.000		100%	140.000.000
3	32	03	2.01	0001	Koordinasi dan Sinkronisasi Kerja Sama Pembangunan Transmigrasi yang Berasal dari 1 (Satu) Daerah Kabupaten/Kota	Jumlah Laporan Hasil Koordinasi dan Sinkronisasi Kerja Sama Pembangunan Transmigrasi yang Berasal dari 1 (Satu) Daerah Kabupaten/Kota	1 Laporan	- Kab. Konawe Utara, Semua Kecamatan, Semua Kel/Desa	15.000.000		1 Laporan	15.000.000
3	32	03	2.01	0002	Penyiapan Lingkungan Hunian Fisik, Sosial, Ekonomi bagi Penduduk Setempat dan Transmigran	Jumlah Pelaporan Kelayakan Lingkungan dan Permukiman Transmigrasi (yang Memenuhi Kriteria Layak Huni, Layak Usaha dan Layak Berkembang)	12 Dokumen	- Kab. Konawe Utara, Semua Kecamatan, Semua Kel/Desa	6.000.000.000		12 Dokumen	-

Kode					Urusan / Bidang Urusan / Program / Kegiatan / Sub	Indikator Program / Kegiatan / Sub Kegiatan	Rencana Kerja Tahun 2024			Catatan Penting	Prakiraan Maju Rencana Tahun 2025		
							Target	Lokasi	Pagu Indikatif (Rp)		Target	Pagu Indikatif (Rp)	
1					2		3	4	5	6	7	4	9
3	32	03	2.01	0005	Penyuluhan Transmigrasi	Jumlah Calon Transmigran yang Mendapatkan Penyuluhan	30 Kepala Keluarga	- Kab. Konawe Utara, Semua Kecamatan, Semua Kel/Desa	50.000.000			30 Kepala Keluarga	50.000.000
3	32	03	2.01	0006	Pelatihan Transmigrasi	Jumlah Calon Transmigran dan/atau Transmigran yang Mendapatkan Pelatihan	30 Orang	- Kab. Konawe Utara, Semua Kecamatan, Semua Kel/Desa	50.000.000			30 Orang	50.000.000
3	32	03	2.01	0008	Pendaftaran, Seleksi Administrasi dan Seleksi Teknis Calon Transmigran Penduduk Setempat	Jumlah Calon Transmigran yang Teradaftar, Terseleksi Administrasi dan Teknisnya	50 KK	- Kab. Konawe Utara, Semua Kecamatan, Semua Kel/Desa	25.000.000			50 KK	25.000.000
3	32	04			PROGRAM PENGEMBANGAN KAWASAN TRANSMIGRASI	Persentase warga transmigrasi yang mandiri	100%		200.000.000			100%	200.000.000
3	32	04	2.01		Pengembangan Satuan Permukiman pada Tahap Kemandirian	Jumlah Satuan Permukiman pada Tahap Kemandirian	2 Lokasi		200.000.000			2 Lokasi	200.000.000
3	32	04	2.01	0001	Penguatan SDM dalam rangka Kemandirian Satuan Permukiman	Jumlah Kepala Keluarga Transmigran yang Dibina	50 Kepala Keluarga	- Kab. Konawe Utara, Semua Kecamatan, Semua Kel/Desa	100.000.000			50 Kepala Keluarga	100.000.000
3	32	04	2.01	0002	Penguatan Infrastruktur Sosial, Ekonomi dan Kelembagaan dalam rangka Kemandirian Satuan Permukiman	Jumlah Satuan Permukiman yang Dikembangkan dalam rangka Penguatan Infrastruktur Sosial, Ekonomi dan Kelembagaan	2 Satuan Permukiman	- Kab. Konawe Utara, Semua Kecamatan, Semua Kel/Desa	100.000.000			2 Satuan Permukiman	100.000.000
					UPT BALAI LATIHAN KERJA				1.645.000.000				1.840.000.000
2					URUSAN PEMERINTAHAN WAJIB YANG TIDAK BERKAITAN DENGAN PELAYANAN DASAR				1.645.000.000				1.840.000.000
2	07				URUSAN PEMERINTAHAN BIDANG TENAGA KERJA				1.645.000.000				1.840.000.000
2	07	01			PROGRAM PENUNJANG URUSAN PEMERINTAHAN DAERAH KABUPATEN/KOTA	Persentase pelaksanaan program penunjang SKPD	100%		1.310.000.000			100%	1.375.000.000

Kode					Urusan / Bidang Urusan / Program / Kegiatan / Sub	Indikator Program / Kegiatan / Sub Kegiatan	Rencana Kerja Tahun 2024			Catatan Penting	Prakiraan Maju Rencana Tahun 2025	
							Target	Lokasi	Pagu Indikatif (Rp)		Target	Pagu Indikatif (Rp)
1					2	3	4	5	6	7	4	9
2	07	01	2.02		Administrasi Keuangan Perangkat Daerah	Persentase Tersedianya Pelayanan Administrasi Keuangan Perangkat Daerah	100%		30.000.000		100%	30.000.000
2	07	01	2.02	0002	Penyediaan Administrasi Pelaksanaan Tugas ASN	Jumlah Dokumen Hasil Penyediaan Administrasi Pelaksanaan Tugas ASN	12 Dokumen	- Kab. Konawe Utara, Semua Kecamatan, Semua Kel/Desa	20.000.000		12 Dokumen	20.000.000
2	07	01	2.02	0007	Koordinasi dan Penyusunan Laporan Keuangan Bulanan/ Triwulanan/ Semesteran SKPD	Jumlah Laporan Keuangan Bulanan/ Triwulanan/ Semesteran SKPD dan Laporan Koordinasi Penyusunan Laporan Keuangan Bulanan/Triwulanan/Semesteran SKPD	4 Laporan	- Kab. Konawe Utara, Semua Kecamatan, Semua Kel/Desa	10.000.000		4 Laporan	10.000.000
2	07	01	2.05		Administrasi Kepegawaian Perangkat Daerah	Persentase Terlaksananya Peningkatan Kapasitas Aparatur	100%		85.000.000		100%	85.000.000
2	07	01	2.05	0002	Pengadaan Pakaian Dinas beserta Atribut Kelengkapannya	Jumlah Paket Pakaian Dinas beserta Atribut Kelengkapan	1 Paket	- Kab. Konawe Utara, Semua Kecamatan, Semua Kel/Desa	10.000.000		1 Paket	10.000.000
2	07	01	2.05	0009	Pendidikan dan Pelatihan Pegawai Berdasarkan Tugas dan Fungsi	Jumlah Pegawai Berdasarkan Tugas dan Fungsi yang Mengikuti Pendidikan dan Pelatihan	5 Orang	- Kab. Konawe Utara, Semua Kecamatan, Semua Kel/Desa	75.000.000		5 Orang	75.000.000
2	07	01	2.06		Administrasi Umum Perangkat Daerah	Persentase Terpenuhinya Kebutuhan Administrasi Umum SKPD	100%		220.000.000		100%	230.000.000
2	07	01	2.06	0001	Penyediaan Komponen Instalasi Listrik/Penerangan Bangunan Kantor	Jumlah Paket Komponen Instalasi Listrik/Penerangan Bangunan Kantor yang Disediakan	12 Paket	- Kab. Konawe Utara, Semua Kecamatan, Semua Kel/Desa	10.000.000		12 Paket	10.000.000
2	07	01	2.06	0002	Penyediaan Peralatan dan Perlengkapan Kantor	Jumlah Paket Peralatan dan Perlengkapan Kantor yang Disediakan	2 Paket	- Kab. Konawe Utara, Semua Kecamatan, Semua Kel/Desa	50.000.000		2 Paket	50.000.000

Kode					Urusan / Bidang Urusan / Program / Kegiatan / Sub	Indikator Program / Kegiatan / Sub Kegiatan	Rencana Kerja Tahun 2024			Catatan Penting	Prakiraan Maju Rencana Tahun 2025	
							Target	Lokasi	Pagu Indikatif (Rp)		Target	Pagu Indikatif (Rp)
1					2	3	4	5	6	7	4	9
2	07	01	2.06	0004	Penyediaan Bahan Logistik Kantor	Jumlah Paket Bahan Logistik Kantor yang Disediakan	12 Paket	- Kab. Konawe Utara, Semua Kecamatan, Semua Kel/Desa	50.000.000		12 Paket	60.000.000
2	07	01	2.06	0005	Penyediaan Barang Cetak dan Penggandaan	Jumlah Paket Barang Cetak dan Penggandaan yang Disediakan	4 Paket	- Kab. Konawe Utara, Semua Kecamatan, Semua Kel/Desa	10.000.000		4 Paket	10.000.000
2	07	01	2.06	0009	Penyelenggaraan Rapat Koordinasi dan Konsultasi SKPD	Jumlah Laporan Penyelenggaraan Rapat Koordinasi dan Konsultasi SKPD	250 Laporan	- Kab. Konawe Utara, Semua Kecamatan, Semua Kel/Desa	100.000.000		250 Laporan	100.000.000
2	07	01	2.07		Pengadaan Barang Milik Daerah Penunjang Urusan Pemerintah Daerah	Persentase Pengadaan Barang Milik Daerah Penunjang Urusan Pemerintah Daerah	100%		700.000.000		100%	750.000.000
2	07	01	2.07	0002	Pengadaan Kendaraan Dinas Operasional atau Lapangan	Jumlah Unit Kendaraan Dinas Operasional atau Lapangan yang Disediakan	1 Unit	- Kab. Konawe Utara, Semua Kecamatan, Semua Kel/Desa	300.000.000		1 Unit	300.000.000
2	07	01	2.07	0005	Pengadaan Mebel	Jumlah Paket Mebel yang Disediakan	100 Unit	- Kab. Konawe Utara, Semua Kecamatan, Semua Kel/Desa	300.000.000		100 Unit	300.000.000
2	07	01	2.07	0006	Pengadaan Peralatan dan Mesin Lainnya	Jumlah Unit Peralatan dan Mesin Lainnya yang Disediakan	16 Unit	- Kab. Konawe Utara, Semua Kecamatan, Semua Kel/Desa	100.000.000		16 Unit	150.000.000
2	07	01	2.08		Penyediaan Jasa Penunjang Urusan Pemerintahan Daerah	Persentase Tersedianya Kegiatan Penunjang Kelancaran Urusan Pemerintahan Daerah dalam Setahun	100%		125.000.000		100%	130.000.000
2	07	01	2.08	0001	Penyediaan Jasa Surat Menyurat	Jumlah Laporan Penyediaan Jasa Surat Menyurat	12 Laporan	- Kab. Konawe Utara, Semua Kecamatan, Semua Kel/Desa	10.000.000		12 Laporan	15.000.000
2	07	01	2.08	0002	Penyediaan Jasa Komunikasi, Sumber Daya Air dan Listrik	Jumlah Laporan Penyediaan Jasa Komunikasi, Sumber Daya Air dan Listrik yang Disediakan	12 Laporan	- Kab. Konawe Utara, Semua Kecamatan, Semua Kel/Desa	15.000.000		12 Laporan	15.000.000

Kode					Urusan / Bidang Urusan / Program / Kegiatan / Sub	Indikator Program / Kegiatan / Sub Kegiatan	Rencana Kerja Tahun 2024			Catatan Penting	Prakiraan Maju Rencana Tahun 2025	
							Target	Lokasi	Pagu Indikatif (Rp)		Target	Pagu Indikatif (Rp)
1					2	3	4	5	6	7	4	9
2	07	01	2.08	0004	Penyediaan Jasa Pelayanan Umum Kantor	Jumlah Laporan Penyediaan Jasa Pelayanan Umum Kantor yang Disediakan	12 Laporan	- Kab. Konawe Utara, Semua Kecamatan, Semua Kel/Desa	100.000.000		12 Laporan	100.000.000
2	07	01	2.09		Pemeliharaan Barang Milik Daerah Penunjang Urusan Pemerintahan Daerah	Persentase Pemeliharaan Barang Milik Daerah Penunjang Urusan Pemerintah Daerah	100%		150.000.000		100%	150.000.000
2	07	01	2.09	0001	Penyediaan Jasa Pemeliharaan, Biaya Pemeliharaan, dan Pajak Kendaraan Perorangan Dinas atau Kendaraan Dinas Jabatan	Jumlah Kendaraan Perorangan Dinas atau Kendaraan Dinas Jabatan yang Dipelihara dan dibayarkan Pajaknya	2 Unit	- Kab. Konawe Utara, Semua Kecamatan, Semua Kel/Desa	50.000.000		2 Unit	50.000.000
2	07	01	2.09	0009	Pemeliharaan/Rehabilitasi Gedung Kantor dan Bangunan Lainnya	Jumlah Gedung Kantor dan Bangunan Lainnya yang Dipelihara/Direhabilitasi	5 Unit	- Kab. Konawe Utara, Semua Kecamatan, Semua Kel/Desa	100.000.000		5 Unit	100.000.000
2	07	03			PROGRAM PELATIHAN KERJA DAN PRODUKTIVITAS TENAGA KERJA	Jumlah Tenaga Kerja yang Mendapat Pelatihan Berbasis Kompetensi	80 orang		335.000.000		83 orang	465.000.000
2	07	03	2.01		Pelaksanaan Pelatihan berdasarkan Unit Kompetensi	Jumlah Peserta Pelatihan	70 orang		335.000.000		75 orang	465.000.000
2	07	03	2.01	0001	Proses Pelaksanaan Pendidikan dan Pelatihan Keterampilan bagi Pencari Kerja berdasarkan Klaster Kompetensi	Jumlah Tenaga Kerja yang Mendapat Pelatihan Berbasis Kompetensi pada Tahun n	32 Orang	- Kab. Konawe Utara, Semua Kecamatan, Semua Kel/Desa	120.000.000		32 Orang	150.000.000
2	07	03	2.01	0003	Pengadaan Sarana Pelatihan Kerja Kabupaten/Kota	Jumlah Pengadaan dan Pemeliharaan Sarana Pelatihan Kerja	20 Unit	- Kab. Konawe Utara, Semua Kecamatan, Semua Kel/Desa	150.000.000		20 Unit	250.000.000
2	07	03	2.01	0004	Proses Pelaksanaan Pendidikan dan Pelatihan Vokasi bagi Pencari Kerja berdasarkan Unit Kompetensi	Jumlah tenaga kerja yang mendapat pelatihan berbasis kompetensi pada tahun n	16 Orang	- Kab. Konawe Utara, Semua Kecamatan, Semua Kel/Desa	50.000.000		16 Orang	50.000.000
2	07	03	2.01	0005	Pengadaan Sarana Pelatihan Vokasi dan Produktivitas	Jumlah pengadaan dan pemeliharaan sarana pelatihan Vokasi dan Produktivitas	1 Lembaga	- Kab. Konawe Utara, Semua Kecamatan, Semua Kel/Desa	15.000.000		1 Lembaga	15.000.000
					SEKRETARIAT DAERAH				160.382.470.688			164.763.715.000

Kode					Urusan / Bidang Urusan / Program / Kegiatan / Sub	Indikator Program / Kegiatan / Sub Kegiatan	Rencana Kerja Tahun 2024			Catatan Penting	Prakiraan Maju Rencana Tahun 2025	
							Target	Lokasi	Pagu Indikatif (Rp)		Target	Pagu Indikatif (Rp)
1					2	3	4	5	6	7	4	9
					BAGIAN UMUM				21.975.000.000			23.901.000.000
4					UNSUR PENDUKUNG URUSAN PEMERINTAHAN				21.975.000.000			23.901.000.000
4	01				SEKRETARIAT DAERAH				21.975.000.000			23.901.000.000
4	01	01			PROGRAM PENUNJANG URUSAN PEMERINTAHAN DAERAH KABUPATEN/KOTA	Persentase pelaksanaan program penunjang SKPD	100%		21.975.000.000		100%	23.901.000.000
4	01	01	2.02		Administrasi Keuangan Perangkat Daerah	Persentase Administrasi Keuangan Perangkat Daerah	100%		90.000.000		100%	99.000.000
4	01	01	2.02	0002	Penyediaan Administrasi Pelaksanaan Tugas ASN	Jumlah Dokumen Hasil Penyediaan Administrasi Pelaksanaan Tugas ASN	1 Dokumen	- Kab. Konawe Utara, Semua Kecamatan, Semua Kel/Desa	90.000.000		1 Dokumen	99.000.000
4	01	01	2.05		Administrasi Kepegawaian Perangkat Daerah	Persentase terlaksananya administrasi kepegawaian perangkat daerah	100%		400.000.000		100%	440.000.000
4	01	01	2.05	0002	Pengadaan Pakaian Dinas beserta Atribut Kelengkapannya	Jumlah Paket Pakaian Dinas beserta Atribut Kelengkapan	6 Paket	- Kab. Konawe Utara, Semua Kecamatan, Semua Kel/Desa	200.000.000		6 Paket	220.000.000
4	01	01	2.05	0011	Bimbingan Teknis Implementasi Peraturan Perundang-Undangan	Jumlah Orang yang Mengikuti Bimbingan Teknis Implementasi Peraturan Perundang-Undangan	80 Orang	- Kab. Konawe Utara, Semua Kecamatan, Semua Kel/Desa	200.000.000		80 Orang	220.000.000
4	01	01	2.06		Administrasi Umum Perangkat Daerah	Persentase terlaksananya administrasi umum perangkat daerah	100%		10.620.000.000		100%	11.652.000.000
4	01	01	2.06	0001	Penyediaan Komponen Instalasi Listrik/Penerangan Bangunan Kantor	Jumlah Paket Komponen Instalasi Listrik/Penerangan Bangunan Kantor yang Disediakan	9 Paket	- Kab. Konawe Utara, Semua Kecamatan, Semua Kel/Desa	70.000.000		9 Paket	77.000.000
4	01	01	2.06	0003	Penyediaan Peralatan Rumah Tangga	Jumlah Paket Peralatan Rumah Tangga yang Disediakan	7 Paket	- Kab. Konawe Utara, Semua Kecamatan, Semua Kel/Desa	2.300.000.000		7 Paket	2.500.000.000

Kode					Urusan / Bidang Urusan / Program / Kegiatan / Sub	Indikator Program / Kegiatan / Sub Kegiatan	Rencana Kerja Tahun 2024			Catatan Penting	Prakiraan Maju Rencana Tahun 2025	
							Target	Lokasi	Pagu Indikatif (Rp)		Target	Pagu Indikatif (Rp)
1					2	3	4	5	6	7	4	9
4	01	01	2.06	0004	Penyediaan Bahan Logistik Kantor	Jumlah Paket Bahan Logistik Kantor yang Disediakan	100 Paket	- Kab. Konawe Utara, Semua Kecamatan, Semua Kel/Desa	3.000.000.000		100 Paket	3.300.000.000
4	01	01	2.06	0005	Penyediaan Barang Cetak dan Penggandaan	Jumlah Paket Barang Cetak dan Penggandaan yang Disediakan	200 Paket	- Kab. Konawe Utara, Semua Kecamatan, Semua Kel/Desa	250.000.000		200 Paket	275.000.000
4	01	01	2.06	0009	Penyelenggaraan Rapat Koordinasi dan Konsultasi SKPD	Jumlah Laporan Penyelenggaraan Rapat Koordinasi dan Konsultasi SKPD	500 Laporan	- Kab. Konawe Utara, Semua Kecamatan, Semua Kel/Desa	5.000.000.000		500 Laporan	5.500.000.000
4	01	01	2.07		Pengadaan Barang Milik Daerah Penunjang Urusan Pemerintah Daerah	Persentase tersedianya barang milik daerah penunjang perangkat daerah	100%		2.550.000.000		100%	2.710.000.000
4	01	01	2.07	0001	Pengadaan Kendaraan Perorangan Dinas atau Kendaraan Dinas Jabatan	Jumlah Unit Kendaraan Perorangan Dinas atau Kendaraan Dinas Jabatan yang Disediakan	2 Unit	- Kab. Konawe Utara, Semua Kecamatan, Semua Kel/Desa	1.000.000.000		2 Unit	1.100.000.000
4	01	01	2.07	0005	Pengadaan Mebel	Jumlah Paket Mebel yang Disediakan	10 Unit	- Kab. Konawe Utara, Semua Kecamatan, Semua Kel/Desa	450.000.000		10 Unit	490.000.000
4	01	01	2.07	0010	Pengadaan Sarana dan Prasarana Gedung Kantor atau Bangunan Lainnya	Jumlah Unit Sarana dan Prasarana Gedung Kantor atau Bangunan Lainnya yang Disediakan	25 Unit	- Kab. Konawe Utara, Semua Kecamatan, Semua Kel/Desa	1.100.000.000		25 Unit	1.120.000.000
4	01	01	2.08		Penyediaan Jasa Penunjang Urusan Pemerintahan Daerah	Tersedianya jasa penunjang pemerintahan daerah	100%		2.665.000.000		100%	2.830.000.000
4	01	01	2.08	0001	Penyediaan Jasa Surat Menyurat	Jumlah Laporan Penyediaan Jasa Surat Menyurat	12 Laporan	- Kab. Konawe Utara, Semua Kecamatan, Semua Kel/Desa	65.000.000		12 Laporan	70.000.000
4	01	01	2.08	0002	Penyediaan Jasa Komunikasi, Sumber Daya Air dan Listrik	Jumlah Laporan Penyediaan Jasa Komunikasi, Sumber Daya Air dan Listrik yang Disediakan	12 Laporan	- Kab. Konawe Utara, Semua Kecamatan, Semua Kel/Desa	800.000.000		12 Laporan	880.000.000

Kode					Urusan / Bidang Urusan / Program / Kegiatan / Sub	Indikator Program / Kegiatan / Sub Kegiatan	Rencana Kerja Tahun 2024			Catatan Penting	Prakiraan Maju Rencana Tahun 2025	
							Target	Lokasi	Pagu Indikatif (Rp)		Target	Pagu Indikatif (Rp)
1					2	3	4	5	6	7	4	9
4	01	01	2.08	0004	Penyediaan Jasa Pelayanan Umum Kantor	Jumlah Laporan Penyediaan Jasa Pelayanan Umum Kantor yang Disediakan	12 Laporan	- Kab. Konawe Utara, Semua Kecamatan, Semua Kel/Desa	1.800.000.000		12 Laporan	1.880.000.000
4	01	01	2.09		Pemeliharaan Barang Milik Daerah Penunjang Urusan Pemerintahan Daerah	Terpeliharanya barang milik daerah	100%		1.450.000.000		100%	1.580.000.000
4	01	01	2.09	0001	Penyediaan Jasa Pemeliharaan, Biaya Pemeliharaan, dan Pajak Kendaraan Perorangan Dinas atau Kendaraan Dinas Jabatan	Jumlah Kendaraan Perorangan Dinas atau Kendaraan Dinas Jabatan yang Dipelihara dan dibayarkan Pajaknya	13 Unit	- Kab. Konawe Utara, Semua Kecamatan, Semua Kel/Desa	800.000.000		13 Unit	880.000.000
4	01	01	2.09	0009	Pemeliharaan/Rehabilitasi Gedung Kantor dan Bangunan Lainnya	Jumlah Gedung Kantor dan Bangunan Lainnya yang Dipelihara/Direhabilitasi	1 Unit	- Kab. Konawe Utara, Semua Kecamatan, Semua Kel/Desa	650.000.000		1 Unit	700.000.000
4	01	01	2.12		Fasilitasi Kerumahtanggaan Sekretariat Daerah	Persentase Fasilitasi Kerumah tanggaan Sekretariat Daerah	100%		4.200.000.000		100%	4.590.000.000
4	01	01	2.12	0001	Penyediaan Kebutuhan Rumah Tangga Kepala Daerah	Jumlah Paket Kebutuhan Rumah Tangga Kepala Daerah yang Disediakan	7 Paket	- Kab. Konawe Utara, Semua Kecamatan, Semua Kel/Desa	2.300.000.000		7 Paket	2.500.000.000
4	01	01	2.12	0002	Penyediaan Kebutuhan Rumah Tangga Wakil Kepala Daerah	Jumlah Paket Kebutuhan Rumah Tangga Wakil Kepala Daerah yang Disediakan	3 Paket	- Kab. Konawe Utara, Semua Kecamatan, Semua Kel/Desa	1.000.000.000		3 Paket	1.100.000.000
4	01	01	2.12	0003	Penyediaan Kebutuhan Rumah Tangga Sekretariat Daerah	Jumlah Paket Kebutuhan Rumah Tangga Sekretariat Daerah yang Disediakan	3 Paket	- Kab. Konawe Utara, Semua Kecamatan, Semua Kel/Desa	900.000.000		3 Paket	990.000.000
					BAGIAN PROTOKOL DAN KOMUNIKASI PIMPINAN				6.960.000.000			7.443.500.000
4					UNSUR PENDUKUNG URUSAN PEMERINTAHAN				6.960.000.000			7.443.500.000
4	01				SEKRETARIAT DAERAH				6.960.000.000			7.443.500.000
4	01	01			PROGRAM PENUNJANG URUSAN PEMERINTAHAN DAERAH KABUPATEN/KOTA	Persentase pelaksanaan program penunjang SKPD	100%		6.960.000.000		100%	7.443.500.000

Kode					Urusan / Bidang Urusan / Program / Kegiatan / Sub	Indikator Program / Kegiatan / Sub Kegiatan	Rencana Kerja Tahun 2024			Catatan Penting	Prakiraan Maju Rencana Tahun 2025		
							Target	Lokasi	Pagu Indikatif (Rp)		Target	Pagu Indikatif (Rp)	
1					2		3	4	5	6	7	4	9
4	01	01	2.02		Administrasi Keuangan Perangkat Daerah	Persentase Administrasi Keuangan Perangkat Daerah	100%		50.000.000			100%	55.000.000
4	01	01	2.02	0002	Penyediaan Administrasi Pelaksanaan Tugas ASN	Jumlah Dokumen Hasil Penyediaan Administrasi Pelaksanaan Tugas ASN	1 Dokumen	- Kab. Konawe Utara, Semua Kecamatan, Semua Kel/Desa	50.000.000			1 Dokumen	55.000.000
4	01	01	2.05		Administrasi Kepegawaian Perangkat Daerah	Persentase terlaksananya administrasi kepegawaian perangkat daerah	100%		375.000.000			100%	409.000.000
4	01	01	2.05	0002	Pengadaan Pakaian Dinas beserta Atribut Kelengkapannya	Jumlah Paket Pakaian Dinas beserta Atribut Kelengkapan	2 Paket	- Kab. Konawe Utara, Semua Kecamatan, Semua Kel/Desa	75.000.000			2 Paket	79.000.000
4	01	01	2.05	0011	Bimbingan Teknis Implementasi Peraturan Perundang-Undangan	Jumlah Orang yang Mengikuti Bimbingan Teknis Implementasi Peraturan Perundang-Undangan	100 Orang	- Kab. Konawe Utara, Semua Kecamatan, Semua Kel/Desa	300.000.000			100 Orang	330.000.000
4	01	01	2.06		Administrasi Umum Perangkat Daerah	Persentase terlaksananya administrasi umum perangkat daerah	100%		1.395.000.000			100%	1.626.000.000
4	01	01	2.06	0002	Penyediaan Peralatan dan Perlengkapan Kantor	Jumlah Paket Peralatan dan Perlengkapan Kantor yang Disediakan	2 Paket	- Kab. Konawe Utara, Semua Kecamatan, Semua Kel/Desa	35.000.000			2 Paket	40.000.000
4	01	01	2.06	0004	Penyediaan Bahan Logistik Kantor	Jumlah Paket Bahan Logistik Kantor yang Disediakan	5 Paket	- Kab. Konawe Utara, Semua Kecamatan, Semua Kel/Desa	100.000.000			5 Paket	110.000.000
4	01	01	2.06	0005	Penyediaan Barang Cetak dan Penggandaan	Jumlah Paket Barang Cetak dan Penggandaan yang Disediakan	4 Paket	- Kab. Konawe Utara, Semua Kecamatan, Semua Kel/Desa	80.000.000			4 Paket	88.000.000
4	01	01	2.06	0007	Penyediaan Bahan/Material	Jumlah Paket Bahan/Material yang Disediakan	5 Paket	- Kab. Konawe Utara, Semua Kecamatan, Semua Kel/Desa	180.000.000			5 Paket	188.000.000

Kode					Urusan / Bidang Urusan / Program / Kegiatan / Sub	Indikator Program / Kegiatan / Sub Kegiatan	Rencana Kerja Tahun 2024			Catatan Penting	Prakiraan Maju Rencana Tahun 2025	
							Target	Lokasi	Pagu Indikatif (Rp)		Target	Pagu Indikatif (Rp)
1					2	3	4	5	6	7	4	9
4	01	01	2.06	0009	Penyelenggaraan Rapat Koordinasi dan Konsultasi SKPD	Jumlah Laporan Penyelenggaraan Rapat Koordinasi dan Konsultasi SKPD	190 Laporan	- Kab. Konawe Utara, Semua Kecamatan, Semua Kel/Desa	1.000.000.000		190 Laporan	1.200.000.000
4	01	01	2.07		Pengadaan Barang Milik Daerah Penunjang Urusan Pemerintah Daerah	Persentase tersedianya barang milik daerah penunjang perangkat daerah	100%		200.000.000		100%	15.000.000
4	01	01	2.07	0002	Pengadaan Kendaraan Dinas Operasional atau Lapangan	Jumlah Unit Kendaraan Dinas Operasional atau Lapangan yang Disediakan	1 Unit	- Kab. Konawe Utara, Semua Kecamatan, Semua Kel/Desa	50.000.000		1 Unit	-
4	01	01	2.07	0010	Pengadaan Sarana dan Prasarana Gedung Kantor atau Bangunan Lainnya	Jumlah Unit Sarana dan Prasarana Gedung Kantor atau Bangunan Lainnya yang Disediakan	10 Unit	- Kab. Konawe Utara, Semua Kecamatan, Semua Kel/Desa	150.000.000		10 Unit	15.000.000
4	01	01	2.08		Penyediaan Jasa Penunjang Urusan Pemerintahan Daerah	Tersedianya jasa penunjang pemerintahan daerah	100%		230.000.000		100%	275.500.000
4	01	01	2.08	0001	Penyediaan Jasa Surat Menyurat	Jumlah Laporan Penyediaan Jasa Surat Menyurat	12 Laporan	- Kab. Konawe Utara, Semua Kecamatan, Semua Kel/Desa	5.000.000		12 Laporan	5.500.000
4	01	01	2.08	0002	Penyediaan Jasa Komunikasi, Sumber Daya Air dan Listrik	Jumlah Laporan Penyediaan Jasa Komunikasi, Sumber Daya Air dan Listrik yang Disediakan	12 Laporan	- Kab. Konawe Utara, Semua Kecamatan, Semua Kel/Desa	15.000.000		12 Laporan	20.000.000
4	01	01	2.08	0004	Penyediaan Jasa Pelayanan Umum Kantor	Jumlah Laporan Penyediaan Jasa Pelayanan Umum Kantor yang Disediakan	12 Laporan	- Kab. Konawe Utara, Semua Kecamatan, Semua Kel/Desa	210.000.000		12 Laporan	250.000.000
4	01	01	2.09		Pemeliharaan Barang Milik Daerah Penunjang Urusan Pemerintahan Daerah	Terpeliharanya barang milik daerah	100%		210.000.000		100%	133.000.000
4	01	01	2.09	0001	Penyediaan Jasa Pemeliharaan, Biaya Pemeliharaan, dan Pajak Kendaraan Perorangan Dinas atau Kendaraan Dinas Jabatan	Jumlah Kendaraan Perorangan Dinas atau Kendaraan Dinas Jabatan yang Dipelihara dan Dibayarkan Pajaknya	1 Unit	- Kab. Konawe Utara, Semua Kecamatan, Semua Kel/Desa	80.000.000		1 Unit	-

Kode					Urusan / Bidang Urusan / Program / Kegiatan / Sub	Indikator Program / Kegiatan / Sub Kegiatan	Rencana Kerja Tahun 2024			Catatan Penting	Prakiraan Maju Rencana Tahun 2025	
							Target	Lokasi	Pagu Indikatif (Rp)		Target	Pagu Indikatif (Rp)
1					2	3	4	5	6	7	4	9
4	01	01	2.09	0002	Penyediaan Jasa Pemeliharaan, Biaya Pemeliharaan, Pajak dan Perizinan Kendaraan Dinas Operasional atau Lapangan	Jumlah Kendaraan Dinas Operasional atau Lapangan yang Dipelihara dan dibayarkan Pajak dan Perizinannya	6 Unit	- Kab. Konawe Utara, Semua Kecamatan, Semua Kel/Desa	130.000.000		6 Unit	133.000.000
4	01	01	2.14		Pelaksanaan Protokol dan Komunikasi Pimpinan	Persentase Pelaksanaan Protokol dan Komunikasi Pimpinan	100%		4.500.000.000		100%	4.930.000.000
4	01	01	2.14	0001	Fasilitasi Keprotokolan	Jumlah Laporan Hasil Fasilitasi Keprotokolan	200 Laporan	- Kab. Konawe Utara, Semua Kecamatan, Semua Kel/Desa	1.700.000.000		200 Laporan	1.900.000.000
4	01	01	2.14	0002	Fasilitasi Komunikasi Pimpinan	Jumlah Laporan Hasil Fasilitasi Komunikasi Pimpinan	100 Laporan	- Kab. Konawe Utara, Semua Kecamatan, Semua Kel/Desa	1.500.000.000		100 Laporan	1.700.000.000
4	01	01	2.14	0003	Pendokumentasian Tugas Pimpinan	Jumlah Laporan Pendokumentasian Tugas Pimpinan	100 Laporan	- Kab. Konawe Utara, Semua Kecamatan, Semua Kel/Desa	1.300.000.000		100 Laporan	1.330.000.000
					BAGIAN TATA PEMERINTAHAN				4.490.000.000			5.025.000.000
2					URUSAN PEMERINTAHAN WAJIB YANG TIDAK BERKAITAN DENGAN PELAYANAN DASAR				250.000.000			360.000.000
2	10				URUSAN PEMERINTAHAN BIDANG PERTANAHAN				250.000.000			360.000.000
2	10	05			PROGRAM PENYELESAIAN GANTI KERUGIAN DAN SANTUNAN TANAH UNTUK PEMBANGUNAN	Persentase penyelesaian ganti kerugian tanah untuk pembangunan	100%		150.000.000		100%	250.000.000
2	10	05	2.01		Penyelesaian Masalah Ganti Kerugian dan Santunan Tanah untuk Pembangunan oleh Pemerintah Daerah Kabupaten/Kota	Jumlah dokumen penyelesaian masalah ganti kerugian tanah	1 dokumen		150.000.000		1 dokumen	250.000.000

Kode					Urusan / Bidang Urusan / Program / Kegiatan / Sub	Indikator Program / Kegiatan / Sub Kegiatan	Rencana Kerja Tahun 2024			Catatan Penting	Prakiraan Maju Rencana Tahun 2025	
							Target	Lokasi	Pagu Indikatif (Rp)		Target	Pagu Indikatif (Rp)
1					2	3	4	5	6	7	4	9
2	10	05	2.01	0002	Koordinasi dan Sinkronisasi Penyelesaian Masalah Ganti Kerugian dan Santunan Tanah untuk Pembangunan oleh Pemerintah Daerah Kabupaten/Kota	Jumlah Dokumen Koordinasi dan Sinkronisasi Penyelesaian Masalah Ganti Kerugian dan Santunan Tanah untuk Pembangunan oleh Pemerintah Daerah Kabupaten/Kota	1 Dokumen	- Kab. Konawe Utara, Semua Kecamatan, Semua Kel/Desa	150.000.000		1 Dokumen	250.000.000
2	10	10			PROGRAM PENATAGUNAAN TANAH	Persentase penatagunaan tanah untuk wilayah Kabupaten	100%		100.000.000		100%	110.000.000
2	10	10	2.01		Penggunaan Tanah yang Hamparannya dalam satu Daerah Kabupaten/Kota	Jumlah dokumen yang dihasilkan	1 Dokumen		100.000.000		1 Dokumen	110.000.000
2	10	10	2.01	0001	Koordinasi dan Sinkronisasi Perencanaan Penggunaan Tanah	Jumlah Laporan Koordinasi dan Sinkronisasi Perencanaan Penggunaan Tanah dalam 1 (Satu) Kabupaten/Kota	5 Laporan	- Kab. Konawe Utara, Semua Kecamatan, Semua Kel/Desa	100.000.000		5 Laporan	110.000.000
4	01	01			PROGRAM PENUNJANG URUSAN PEMERINTAHAN DAERAH KABUPATEN/KOTA	Persentase pelaksanaan program penunjang SKPD	100%		1.540.000.000		100%	2.065.000.000
4	01	01	2.02		Administrasi Keuangan Perangkat Daerah	Persentase Administrasi Keuangan Perangkat Daerah	100%		50.000.000		100%	80.000.000
4	01	01	2.02	0002	Penyediaan Administrasi Pelaksanaan Tugas ASN	Jumlah Dokumen Hasil Penyediaan Administrasi Pelaksanaan Tugas ASN	1 Dokumen	- Kab. Konawe Utara, Semua Kecamatan, Semua Kel/Desa	50.000.000		1 Dokumen	80.000.000
4	01	01	2.05		Administrasi Kepegawaian Perangkat Daerah	Persentase terlaksananya administrasi kepegawaian perangkat daerah	100%		120.000.000		100%	200.000.000
4	01	01	2.05	0001	Peningkatan Sarana dan Prasarana Disiplin Pegawai	Jumlah Unit Peningkatan Sarana dan Prasarana Disiplin Pegawai	10 Unit	- Kab. Konawe Utara, Semua Kecamatan, Semua Kel/Desa	50.000.000		10 Unit	80.000.000
4	01	01	2.05	0002	Pengadaan Pakaian Dinas beserta Atribut Kelengkapannya	Jumlah Paket Pakaian Dinas beserta Atribut Kelengkapan	8 Paket	- Kab. Konawe Utara, Semua Kecamatan, Semua Kel/Desa	70.000.000		8 Paket	120.000.000

Kode					Urusan / Bidang Urusan / Program / Kegiatan / Sub	Indikator Program / Kegiatan / Sub Kegiatan	Rencana Kerja Tahun 2024			Catatan Penting	Prakiraan Maju Rencana Tahun 2025		
							Target	Lokasi	Pagu Indikatif (Rp)		Target	Pagu Indikatif (Rp)	
1					2		3	4	5	6	7	4	9
4	01	01	2.06		Administrasi Umum Perangkat Daerah	Persentase terlaksananya administrasi umum perangkat daerah	100%		325.000.000			100%	480.000.000
4	01	01	2.06	0002	Penyediaan Peralatan dan Perlengkapan Kantor	Jumlah Paket Peralatan dan Perlengkapan Kantor yang Disediakan	5 Paket	- Kab. Konawe Utara, Semua Kecamatan, Semua Kel/Desa	35.000.000			5 Paket	65.000.000
4	01	01	2.06	0004	Penyediaan Bahan Logistik Kantor	Jumlah Paket Bahan Logistik Kantor yang Disediakan	24 Paket	- Kab. Konawe Utara, Semua Kecamatan, Semua Kel/Desa	45.000.000			24 Paket	60.000.000
4	01	01	2.06	0005	Penyediaan Barang Cetak dan Penggandaan	Jumlah Paket Barang Cetak dan Penggandaan yang Disediakan	4 Paket	- Kab. Konawe Utara, Semua Kecamatan, Semua Kel/Desa	15.000.000			4 Paket	35.000.000
4	01	01	2.06	0007	Penyediaan Bahan/Material	Jumlah Paket Bahan/Material yang Disediakan	12 Paket	- Kab. Konawe Utara, Semua Kecamatan, Semua Kel/Desa	80.000.000			12 Paket	120.000.000
4	01	01	2.06	0009	Penyelenggaraan Rapat Koordinasi dan Konsultasi SKPD	Jumlah Laporan Penyelenggaraan Rapat Koordinasi dan Konsultasi SKPD	110 Laporan	- Kab. Konawe Utara, Semua Kecamatan, Semua Kel/Desa	150.000.000			110 Laporan	200.000.000
4	01	01	2.07		Pengadaan Barang Milik Daerah Penunjang Urusan Pemerintah Daerah	Persentase tersedianya barang milik daerah penunjang perangkat daerah	100%		550.000.000			100%	650.000.000
4	01	01	2.07	0002	Pengadaan Kendaraan Dinas Operasional atau Lapangan	Jumlah Unit Kendaraan Dinas Operasional atau Lapangan yang Disediakan	2 Unit	- Kab. Konawe Utara, Semua Kecamatan, Semua Kel/Desa	550.000.000			2 Unit	650.000.000
4	01	01	2.08		Penyediaan Jasa Penunjang Urusan Pemerintahan Daerah	Tersedianya jasa penunjang pemerintahan daerah	100%		195.000.000			100%	275.000.000
4	01	01	2.08	0001	Penyediaan Jasa Surat Menyurat	Jumlah Laporan Penyediaan Jasa Surat Menyurat	12 Laporan	- Kab. Konawe Utara, Semua Kecamatan, Semua Kel/Desa	5.000.000			12 Laporan	10.000.000

Kode					Urusan / Bidang Urusan / Program / Kegiatan / Sub	Indikator Program / Kegiatan / Sub Kegiatan	Rencana Kerja Tahun 2024			Catatan Penting	Prakiraan Maju Rencana Tahun 2025	
							Target	Lokasi	Pagu Indikatif (Rp)		Target	Pagu Indikatif (Rp)
1					2	3	4	5	6	7	4	9
4	01	01	2.08	0002	Penyediaan Jasa Komunikasi, Sumber Daya Air dan Listrik	Jumlah Laporan Penyediaan Jasa Komunikasi, Sumber Daya Air dan Listrik yang Disediakan	12 Laporan	- Kab. Konawe Utara, Semua Kecamatan, Semua Kel/Desa	10.000.000		12 Laporan	15.000.000
4	01	01	2.08	0004	Penyediaan Jasa Pelayanan Umum Kantor	Jumlah Laporan Penyediaan Jasa Pelayanan Umum Kantor yang Disediakan	12 Laporan	- Kab. Konawe Utara, Semua Kecamatan, Semua Kel/Desa	180.000.000		12 Laporan	250.000.000
4	01	01	2.09		Pemeliharaan Barang Milik Daerah Penunjang Urusan Pemerintahan Daerah	Terpeliharanya barang milik daerah	100%		300.000.000		100%	380.000.000
4	01	01	2.09	0002	Penyediaan Jasa Pemeliharaan, Biaya Pemeliharaan, Pajak dan Perizinan Kendaraan Dinas Operasional atau Lapangan	Jumlah Kendaraan Dinas Operasional atau Lapangan yang Dipelihara dan dibayarkan Pajak dan Perizinannya	2 Unit	- Kab. Konawe Utara, Semua Kecamatan, Semua Kel/Desa	50.000.000		2 Unit	80.000.000
4	01	01	2.09	0009	Pemeliharaan/Rehabilitasi Gedung Kantor dan Bangunan Lainnya	Jumlah Gedung Kantor dan Bangunan Lainnya yang Dipelihara/Direhabilitasi	13 Unit	- Kab. Konawe Utara, Semua Kecamatan, Semua Kel/Desa	250.000.000		13 unit	300.000.000
4	01	02			PROGRAM PEMERINTAHAN DAN KESEJAHTERAAN RAKYAT	Jumlah Sarana dan Prasarana Keagamaan Yang Dibangun/Rehabilitasi Nilai EKPPD	64 Baik		2.700.000.000		64 Baik	2.600.000.000
4	01	02	2.01		Administrasi Tata Pemerintahan	Persentase Administrasi Tata Pemerintahan	100%		2.700.000.000		100%	2.600.000.000
4	01	02	2.01	0001	Penataan Administrasi Pemerintahan	Jumlah Dokumen Hasil Penataan Administrasi Pemerintahan	30 Dokumen	- Kab. Konawe Utara, Semua Kecamatan, Semua Kel/Desa	1.200.000.000		30 Dokumen	300.000.000
4	01	02	2.01	0002	Pengelolaan Administrasi Kewilayahan	Jumlah Dokumen Hasil Pengelolaan Administrasi Kewilayahan	25 Dokumen	- Kab. Konawe Utara, Semua Kecamatan, Semua Kel/Desa	1.000.000.000		25 Dokumen	1.500.000.000
4	01	02	2.01	0003	Fasilitasi Pelaksanaan Otonomi Daerah	Jumlah Dokumen Hasil Fasilitasi Pelaksanaan Otonomi Daerah	15 Dokumen	- Kab. Konawe Utara, Semua Kecamatan, Semua Kel/Desa	500.000.000		15 Dokumen	800.000.000

Kode					Urusan / Bidang Urusan / Program / Kegiatan / Sub	Indikator Program / Kegiatan / Sub Kegiatan	Rencana Kerja Tahun 2024			Catatan Penting	Prakiraan Maju Rencana Tahun 2025	
							Target	Lokasi	Pagu Indikatif (Rp)		Target	Pagu Indikatif (Rp)
1					2	3	4	5	6	7	4	9
					BAGIAN ADMINISTRASI PEMBANGUNAN				8.893.500.000			9.301.000.000
4	01	01			PROGRAM PENUNJANG URUSAN PEMERINTAHAN DAERAH KABUPATEN/KOTA	Persentase Administrasi Keuangan Perangkat Daerah	100%		8.173.500.000		100%	8.511.000.000
4	01	01	2.02		Administrasi Keuangan Perangkat Daerah	Persentase Administrasi Keuangan Perangkat Daerah	100%		70.000.000		100%	75.000.000
4	01	01	2.02	0002	Penyediaan Administrasi Pelaksanaan Tugas ASN	Jumlah Dokumen Hasil Penyediaan Administrasi Pelaksanaan Tugas ASN	4 Dokumen	- Kab. Konawe Utara, Semua Kecamatan, Semua Kel/Desa	70.000.000		4 Dokumen	75.000.000
4	01	01	2.05		Administrasi Kepegawaian Perangkat Daerah	Persentase terlaksananya administrasi kepegawaian perangkat daerah	100%		319.000.000		100%	335.000.000
4	01	01	2.05	0002	Pengadaan Pakaian Dinas beserta Atribut Kelengkapannya	Jumlah Paket Pakaian Dinas beserta Atribut Kelengkapan	49 Paket	- Kab. Konawe Utara, Semua Kecamatan, Semua Kel/Desa	70.000.000		49 Paket	75.000.000
4	01	01	2.05	0009	Pendidikan dan Pelatihan Pegawai Berdasarkan Tugas dan Fungsi	Jumlah Pegawai Berdasarkan Tugas dan Fungsi yang Mengikuti Pendidikan dan Pelatihan	4 Orang	- Kab. Konawe Utara, Semua Kecamatan, Semua Kel/Desa	84.000.000		4 Orang	90.000.000
4	01	01	2.05	0011	Bimbingan Teknis Implementasi Peraturan Perundang-Undangan	Jumlah Orang yang Mengikuti Bimbingan Teknis Implementasi Peraturan Perundang-Undangan	11 Orang	- Kab. Konawe Utara, Semua Kecamatan, Semua Kel/Desa	165.000.000		11 Orang	170.000.000
4	01	01	2.06		Administrasi Umum Perangkat Daerah	Persentase terlaksananya administrasi umum perangkat daerah	100%		620.000.000		100%	674.000.000
4	01	01	2.06	0001	Penyediaan Komponen Instalasi Listrik/Penerangan Bangunan Kantor	Jumlah Paket Komponen Instalasi Listrik/Penerangan Bangunan Kantor yang Disediakan	3 Paket	- Kab. Konawe Utara, Semua Kecamatan, Semua Kel/Desa	10.000.000		3 Paket	12.000.000
4	01	01	2.06	0002	Penyediaan Peralatan dan Perlengkapan Kantor	Jumlah Paket Peralatan dan Perlengkapan Kantor yang Disediakan	3 Paket	- Kab. Konawe Utara, Semua Kecamatan, Semua Kel/Desa	50.000.000		3 Paket	60.000.000

Kode					Urusan / Bidang Urusan / Program / Kegiatan / Sub	Indikator Program / Kegiatan / Sub Kegiatan	Rencana Kerja Tahun 2024			Catatan Penting	Prakiraan Maju Rencana Tahun 2025	
							Target	Lokasi	Pagu Indikatif (Rp)		Target	Pagu Indikatif (Rp)
1					2	3	4	5	6	7	4	9
4	01	01	2.06	0004	Penyediaan Bahan Logistik Kantor	Jumlah Paket Bahan Logistik Kantor yang Disediakan	8 Paket	- Kab. Konawe Utara, Semua Kecamatan, Semua Kel/Desa	120.000.000		8 Paket	130.000.000
4	01	01	2.06	0005	Penyediaan Barang Cetak dan Penggandaan	Jumlah Paket Barang Cetak dan Penggandaan yang Disediakan	18 Paket	- Kab. Konawe Utara, Semua Kecamatan, Semua Kel/Desa	20.000.000		18 Paket	22.000.000
4	01	01	2.06	0007	Penyediaan Bahan/Material	Jumlah Paket Bahan/Material yang Disediakan	12 Paket	- Kab. Konawe Utara, Semua Kecamatan, Semua Kel/Desa	120.000.000		12 Paket	130.000.000
4	01	01	2.06	0009	Penyelenggaraan Rapat Koordinasi dan Konsultasi SKPD	Jumlah Laporan Penyelenggaraan Rapat Koordinasi dan Konsultasi SKPD	24 Laporan	- Kab. Konawe Utara, Semua Kecamatan, Semua Kel/Desa	300.000.000		24 Laporan	330.000.000
4	01	01	2.07		Pengadaan Barang Milik Daerah Penunjang Urusan Pemerintah Daerah	Persentase tersedianya barang milik daerah penunjang perangkat daerah	100%		6.450.000.000		100%	6.667.000.000
4	01	01	2.07	0001	Pengadaan Kendaraan Perorangan Dinas atau Kendaraan Dinas Jabatan	Jumlah Unit Kendaraan Perorangan Dinas atau Kendaraan Dinas Jabatan yang Disediakan	1 Unit	- Kab. Konawe Utara, Semua Kecamatan, Semua Kel/Desa	350.000.000		1 Unit	360.000.000
4	01	01	2.07	0002	Pengadaan Kendaraan Dinas Operasional atau Lapangan	Jumlah Unit Kendaraan Dinas Operasional atau Lapangan yang Disediakan	2 Unit	- Kab. Konawe Utara, Semua Kecamatan, Semua Kel/Desa	80.000.000		2 Unit	85.000.000
4	01	01	2.07	0005	Pengadaan Mebel	Jumlah Paket Mebel yang Disediakan	4 Unit	- Kab. Konawe Utara, Semua Kecamatan, Semua Kel/Desa	20.000.000		4 Unit	22.000.000
4	01	01	2.07	0009	Pengadaan Gedung Kantor atau Bangunan Lainnya	Jumlah Unit Gedung Kantor atau Bangunan Lainnya yang Disediakan	2 Unit	- Kab. Konawe Utara, Semua Kecamatan, Semua Kel/Desa	6.000.000.000		2 Unit	6.200.000.000
4	01	01	2.08		Penyediaan Jasa Penunjang Urusan Pemerintahan Daerah	Tersedianya jasa penunjang pemerintahan daerah	100%		124.500.000		100%	141.000.000

Kode					Urusan / Bidang Urusan / Program / Kegiatan / Sub	Indikator Program / Kegiatan / Sub Kegiatan	Rencana Kerja Tahun 2024			Catatan Penting	Prakiraan Maju Rencana Tahun 2025	
							Target	Lokasi	Pagu Indikatif (Rp)		Target	Pagu Indikatif (Rp)
1					2	3	4	5	6	7	4	9
4	01	01	2.08	0001	Penyediaan Jasa Surat Menyurat	Jumlah Laporan Penyediaan Jasa Surat Menyurat	400 Laporan	- Kab. Konawe Utara, Semua Kecamatan, Semua Kel/Desa	4.500.000		400 Laporan	6.000.000
4	01	01	2.08	0002	Penyediaan Jasa Komunikasi, Sumber Daya Air dan Listrik	Jumlah Laporan Penyediaan Jasa Komunikasi, Sumber Daya Air dan Listrik yang Disediakan	3 Laporan	- Kab. Konawe Utara, Semua Kecamatan, Semua Kel/Desa	50.000.000		3 Laporan	60.000.000
4	01	01	2.08	0004	Penyediaan Jasa Pelayanan Umum Kantor	Jumlah Laporan Penyediaan Jasa Pelayanan Umum Kantor yang Disediakan	10 Laporan	- Kab. Konawe Utara, Semua Kecamatan, Semua Kel/Desa	70.000.000		10 Laporan	75.000.000
4	01	01	2.09		Pemeliharaan Barang Milik Daerah Penunjang Urusan Pemerintahan Daerah	Terpeliharanya barang milik daerah	100%		710.000.000		100%	739.000.000
4	01	01	2.09	0001	Penyediaan Jasa Pemeliharaan, Biaya Pemeliharaan, dan Pajak Kendaraan Perorangan Dinas atau Kendaraan Dinas Jabatan	Jumlah Kendaraan Perorangan Dinas atau Kendaraan Dinas Jabatan yang Dipelihara dan dibayarkan Pajaknya	1 Unit	- Kab. Konawe Utara, Semua Kecamatan, Semua Kel/Desa	40.000.000		1 Unit	42.000.000
4	01	01	2.09	0002	Penyediaan Jasa Pemeliharaan, Biaya Pemeliharaan, Pajak dan Perizinan Kendaraan Dinas Operasional atau Lapangan	Jumlah Kendaraan Dinas Operasional atau Lapangan yang Dipelihara dan dibayarkan Pajak dan Perizinannya	4 Unit	- Kab. Konawe Utara, Semua Kecamatan, Semua Kel/Desa	60.000.000		4 Unit	65.000.000
4	01	01	2.09	0006	Pemeliharaan Peralatan dan Mesin Lainnya	Jumlah Peralatan dan Mesin Lainnya yang Dipelihara	12 Unit	- Kab. Konawe Utara, Semua Kecamatan, Semua Kel/Desa	10.000.000		12 Unit	12.000.000
4	01	01	2.09	0009	Pemeliharaan/Rehabilitasi Gedung Kantor dan Bangunan Lainnya	Jumlah Gedung Kantor dan Bangunan Lainnya yang Dipelihara/Direhabilitasi	10 Unit	- Kab. Konawe Utara, Semua Kecamatan, Semua Kel/Desa	200.000.000		10 Unit	220.000.000
4	01	01	2.09	0011	Pemeliharaan/Rehabilitasi Sarana dan Prasarana Pendukung Gedung Kantor atau Bangunan Lainnya	Jumlah Sarana dan Prasarana Pendukung Gedung Kantor atau Bangunan Lainnya yang Dipelihara/Direhabilitasi	2 Unit	- Kab. Konawe Utara, Semua Kecamatan, Semua Kel/Desa	400.000.000		2 Unit	400.000.000

Kode					Urusan / Bidang Urusan / Program / Kegiatan / Sub	Indikator Program / Kegiatan / Sub Kegiatan	Rencana Kerja Tahun 2024			Catatan Penting	Prakiraan Maju Rencana Tahun 2025	
							Target	Lokasi	Pagu Indikatif (Rp)		Target	Pagu Indikatif (Rp)
1					2	3	4	5	6	7	4	9
4	01	03			PROGRAM PEREKONOMIAN DAN PEMBANGUNAN	Persentase penyerapan anggaran pembangunan dan realisasinya	95%		600.000.000		95%	660.000.000
4	01	03	2.02		Pelaksanaan Administrasi Pembangunan	Jumlah Dokumen Pelaksanaan Administrasi Pembangunan	5 Dokumen		600.000.000		5 Dokumen	660.000.000
4	01	03	2.02	0001	Fasilitasi Penyusunan Program Pembangunan	Jumlah Dokumen Hasil Fasilitasi Penyusunan Program Pembangunan Daerah	2 Dokumen	- Kab. Konawe Utara, Semua Kecamatan, Semua Kel/Desa	200.000.000		2 Dokumen	220.000.000
4	01	03	2.02	0002	Pengendalian dan Evaluasi Program Pembangunan	Jumlah Laporan Hasil Pengendalian dan Evaluasi Program Pembangunan	4 Laporan	- Kab. Konawe Utara, Semua Kecamatan, Semua Kel/Desa	200.000.000		4 Laporan	220.000.000
4	01	03	2.02	0003	Pengelolaan Evaluasi dan Pelaporan Pelaksanaan Pembangunan	Jumlah Laporan Hasil Pengelolaan Evaluasi dan Pelaporan Pelaksanaan Pembangunan	4 Laporan	- Kab. Konawe Utara, Semua Kecamatan, Semua Kel/Desa	200.000.000		4 Laporan	220.000.000
					BAGIAN HUKUM				1.998.192.000			2.324.492.000
4					UNSUR PENDUKUNG URUSAN PEMERINTAHAN				975.000.000			1.075.000.000
4	01	01			PROGRAM PENUNJANG URUSAN PEMERINTAHAN DAERAH KABUPATEN/KOTA	Persentase pelaksanaan program penunjang SKPD	100%		1.023.192.000		100%	1.249.492.000
4	01	01	2.02		Administrasi Keuangan Perangkat Daerah	Persentase Administrasi Keuangan Perangkat Daerah	100%		53.440.000		100%	63.440.000
4	01	01	2.02	0002	Penyediaan Administrasi Pelaksanaan Tugas ASN	Jumlah Dokumen Hasil Penyediaan Administrasi Pelaksanaan Tugas ASN	5 Dokumen	- Kab. Konawe Utara, Semua Kecamatan, Semua Kel/Desa	53.440.000		5 Dokumen	63.440.000
4	01	01	2.05		Administrasi Kepegawaian Perangkat Daerah	Persentase terlaksananya administrasi kepegawaian perangkat daerah	100%		303.022.000		100%	443.022.000
4	01	01	2.05	0002	Pengadaan Pakaian Dinas beserta Atribut Kelengkapannya	Jumlah Paket Pakaian Dinas beserta Atribut Kelengkapan	30 Paket	- Kab. Konawe Utara, Semua Kecamatan, Semua Kel/Desa	38.190.000		30 Paket	48.190.000

Kode					Urusan / Bidang Urusan / Program / Kegiatan / Sub	Indikator Program / Kegiatan / Sub Kegiatan	Rencana Kerja Tahun 2024			Catatan Penting	Prakiraan Maju Rencana Tahun 2025	
							Target	Lokasi	Pagu Indikatif (Rp)		Target	Pagu Indikatif (Rp)
1					2	3	4	5	6	7	4	9
4	01	01	2.05	0009	Pendidikan dan Pelatihan Pegawai Berdasarkan Tugas dan Fungsi	Jumlah Pegawai Berdasarkan Tugas dan Fungsi yang Mengikuti Pendidikan dan Pelatihan	2 Orang	- Semua Kota/Kab, Semua Kecamatan, Semua Kel/Desa	60.000.000		2 Orang	90.000.000
4	01	01	2.05	0011	Bimbingan Teknis Implementasi Peraturan Perundang-Undangan	Jumlah Orang yang Mengikuti Bimbingan Teknis Implementasi Peraturan Perundang-Undangan	15 Orang	- Kab. Konawe Utara, Semua Kecamatan, Semua Kel/Desa	204.832.000		15 Orang	304.832.000
4	01	01	2.06		Administrasi Umum Perangkat Daerah	Persentase terlaksananya administrasi umum perangkat daerah	100%		425.000.000		100%	490.000.000
4	01	01	2.06	0004	Penyediaan Bahan Logistik Kantor	Jumlah Paket Bahan Logistik Kantor yang Disediakan	5 Paket	- Kab. Konawe Utara, Semua Kecamatan, Semua Kel/Desa	50.000.000		5 Paket	60.000.000
4	01	01	2.06	0005	Penyediaan Barang Cetak dan Penggandaan	Jumlah Paket Barang Cetak dan Penggandaan yang Disediakan	5 Paket	- Kab. Konawe Utara, Semua Kecamatan, Semua Kel/Desa	25.000.000		5 Paket	30.000.000
4	01	01	2.06	0009	Penyelenggaraan Rapat Koordinasi dan Konsultasi SKPD	Jumlah Laporan Penyelenggaraan Rapat Koordinasi dan Konsultasi SKPD	50 Laporan	- Semua Kota/Kab, Semua Kecamatan, Semua Kel/Desa	350.000.000		50 Laporan	400.000.000
4	01	01	2.07		Pengadaan Barang Milik Daerah Penunjang Urusan Pemerintah Daerah	Persentase tersedianya barang milik daerah penunjang perangkat daerah	100%		80.000.000		100%	100.000.000
4	01	01	2.07	0010	Pengadaan Sarana dan Prasarana Gedung Kantor atau Bangunan Lainnya	Jumlah Unit Sarana dan Prasarana Gedung Kantor atau Bangunan Lainnya yang Disediakan	10 Unit	- Kab. Konawe Utara, Semua Kecamatan, Semua Kel/Desa	80.000.000		10 Unit	100.000.000
4	01	01	2.08		Penyediaan Jasa Penunjang Urusan Pemerintahan Daerah	Tersedianya jasa penunjang pemerintahan daerah	100%		102.030.000		100%	103.030.000
4	01	01	2.08	0001	Penyediaan Jasa Surat Menyurat	Jumlah Laporan Penyediaan Jasa Surat Menyurat	150 Laporan	- Kab. Konawe Utara, Semua Kecamatan, Semua Kel/Desa	2.850.000		150 Laporan	3.850.000

Kode					Urusan / Bidang Urusan / Program / Kegiatan / Sub	Indikator Program / Kegiatan / Sub Kegiatan	Rencana Kerja Tahun 2024			Catatan Penting	Prakiraan Maju Rencana Tahun 2025	
							Target	Lokasi	Pagu Indikatif (Rp)		Target	Pagu Indikatif (Rp)
1					2	3	4	5	6	7	4	9
4	01	01	2.08	0002	Penyediaan Jasa Komunikasi, Sumber Daya Air dan Listrik	Jumlah Laporan Penyediaan Jasa Komunikasi, Sumber Daya Air dan Listrik yang Disediakan	1 Laporan	- Kab. Konawe Utara, Semua Kecamatan, Semua Kel/Desa	6.180.000		1 Laporan	6.180.000
4	01	01	2.08	0004	Penyediaan Jasa Pelayanan Umum Kantor	Jumlah Laporan Penyediaan Jasa Pelayanan Umum Kantor yang Disediakan	23 Laporan	- Kab. Konawe Utara, Semua Kecamatan, Semua Kel/Desa	93.000.000		23 Laporan	93.000.000
4	01	01	2.09		Pemeliharaan Barang Milik Daerah Penunjang Urusan Pemerintahan Daerah	Terpeliharanya barang milik daerah	100%		59.700.000		100%	50.000.000
4	01	01	2.09	0001	Penyediaan Jasa Pemeliharaan, Biaya Pemeliharaan, dan Pajak Kendaraan Perorangan Dinas atau Kendaraan Dinas Jabatan	Jumlah Kendaraan Perorangan Dinas atau Kendaraan Dinas Jabatan yang Dipelihara dan dibayarkan Pajaknya	5 Unit	- Kab. Konawe Utara, Semua Kecamatan, Semua Kel/Desa	19.700.000		5 Unit	-
4	01	01	2.09	0009	Pemeliharaan/Rehabilitasi Gedung Kantor dan Bangunan Lainnya	Jumlah Gedung Kantor dan Bangunan Lainnya yang Dipelihara/Direhabilitasi	3 Unit	- Kab. Konawe Utara, Semua Kecamatan, Semua Kel/Desa	40.000.000		3 Unit	50.000.000
4	01	02			PROGRAM PEMERINTAHAN DAN KESEJAHTERAAN RAKYAT	Jumlah Sarana dan Prasarana Keagamaan Yang Dibangun/Rehabilitasi Nilai EKPPD	64 Baik		975.000.000		64 Baik	1.075.000.000
4	01	02	2.03		Fasilitasi dan Koordinasi Hukum	Persentase Fasilitasi dan Koordinasi Hukum	100%		975.000.000		100%	1.075.000.000
4	01	02	2.03	0001	Fasilitasi Penyusunan Produk Hukum Daerah	Jumlah Produk Hukum Daerah yang Disusun	500 Dokumen	- Kab. Konawe Utara, Semua Kecamatan, Semua Kel/Desa	300.000.000		500 Dokumen	350.000.000
4	01	02	2.03	0002	Fasilitasi Bantuan Hukum	Jumlah Kasus yang Mendapatkan Fasilitasi Bantuan Hukum	5 Kasus	- Kab. Konawe Utara, Semua Kecamatan, Semua Kel/Desa	350.000.000		5 Kasus	375.000.000
4	01	02	2.03	0003	Pendokumentasian Produk Hukum dan Pengelolaan Informasi Hukum	Jumlah Produk Hukum dan Pengelolaan Informasi Hukum yang Didokumentasi	520 Dokumen	- Kab. Konawe Utara, Semua Kecamatan, Semua Kel/Desa	325.000.000		520 Dokumen	350.000.000

Kode					Urusan / Bidang Urusan / Program / Kegiatan / Sub	Indikator Program / Kegiatan / Sub Kegiatan	Rencana Kerja Tahun 2024			Catatan Penting	Prakiraan Maju Rencana Tahun 2025	
							Target	Lokasi	Pagu Indikatif (Rp)		Target	Pagu Indikatif (Rp)
1					2	3	4	5	6	7	4	9
					BAGIAN KESEJAHTERAAN RAKYAT				27.027.660.000			16.519.160.000
4					UNSUR PENDUKUNG URUSAN PEMERINTAHAN				25.461.000.000			14.700.000.000
4	01				SEKRETARIAT DAERAH				25.461.000.000			14.700.000.000
4	01	01			PROGRAM PENUNJANG URUSAN PEMERINTAHAN DAERAH KABUPATEN/KOTA	Persentase pelaksanaan program penunjang SKPD	100%		1.566.660.000		100%	1.819.160.000
4	01	01	2.02		Administrasi Keuangan Perangkat Daerah	Persentase Administrasi Keuangan Perangkat Daerah	100%		66.000.000		100%	70.000.000
4	01	01	2.02	0002	Penyediaan Administrasi Pelaksanaan Tugas ASN	Jumlah Dokumen Hasil Penyediaan Administrasi Pelaksanaan Tugas ASN	1 Dokumen	- Kab. Konawe Utara, Semua Kecamatan, Semua Kel/Desa	66.000.000		1 Dokumen	70.000.000
4	01	01	2.05		Administrasi Kepegawaian Perangkat Daerah	Persentase terlaksananya administrasi kepegawaian perangkat daerah	100%		35.000.000		100%	40.000.000
4	01	01	2.05	0002	Pengadaan Pakaian Dinas beserta Atribut Kelengkapannya	Jumlah Paket Pakaian Dinas beserta Atribut Kelengkapan	15 Paket	- Kab. Konawe Utara, Asera, Wanggudu	35.000.000		15 Paket	40.000.000
4	01	01	2.06		Administrasi Umum Perangkat Daerah	Persentase terlaksananya administrasi umum perangkat daerah	100%		800.000.000		100%	1.000.000.000
4	01	01	2.06	0004	Penyediaan Bahan Logistik Kantor	Jumlah Paket Bahan Logistik Kantor yang Disediakan	12 Paket	- Kab. Konawe Utara, Asera, Wanggudu	250.000.000		12 Paket	300.000.000
4	01	01	2.06	0007	Penyediaan Bahan/Material	Jumlah Paket Bahan/Material yang Disediakan	15 Paket	- Kab. Konawe Utara, Semua Kecamatan, Semua Kel/Desa	250.000.000		15 Paket	350.000.000
4	01	01	2.06	0009	Penyelenggaraan Rapat Koordinasi dan Konsultasi SKPD	Jumlah Laporan Penyelenggaraan Rapat Koordinasi dan Konsultasi SKPD	10 Laporan	- Kab. Konawe Utara, Asera, Wanggudu	300.000.000		10 Laporan	350.000.000
4	01	01	2.07		Pengadaan Barang Milik Daerah Penunjang Urusan Pemerintah Daerah	Persentase tersedianya barang milik daerah penunjang perangkat daerah	100%		216.000.000		100%	320.000.000

Kode					Urusan / Bidang Urusan / Program / Kegiatan / Sub	Indikator Program / Kegiatan / Sub Kegiatan	Rencana Kerja Tahun 2024			Catatan Penting	Prakiraan Maju Rencana Tahun 2025	
							Target	Lokasi	Pagu Indikatif (Rp)		Target	Pagu Indikatif (Rp)
1					2	3	4	5	6	7	4	9
4	01	01	2.07	0002	Pengadaan Kendaraan Dinas Operasional atau Lapangan	Jumlah Unit Kendaraan Dinas Operasional atau Lapangan yang Disediakan	3 Unit	- Kab. Konawe Utara, Asera, Wanggudu	111.000.000		3 Unit	200.000.000
4	01	01	2.07	0011	Pengadaan Sarana dan Prasarana Pendukung Gedung Kantor atau Bangunan Lainnya	Jumlah Unit Sarana dan Prasarana Pendukung Gedung Kantor atau Bangunan Lainnya yang Disediakan	9 Unit	- Kab. Konawe Utara, Asera, Wanggudu	106.000.000		9 Unit	120.000.000
4	01	01	2.08		Penyediaan Jasa Penunjang Urusan Pemerintahan Daerah	Tersedianya jasa penunjang pemerintahan daerah	100%		465.660.000		100%	469.160.000
4	01	01	2.08	0001	Penyediaan Jasa Surat Menyurat	Jumlah Laporan Penyediaan Jasa Surat Menyurat	1500 Laporan	- Kab. Konawe Utara, Asera, Wanggudu	4.500.000		1500 Laporan	8.000.000
4	01	01	2.08	0004	Penyediaan Jasa Pelayanan Umum Kantor	Jumlah Laporan Penyediaan Jasa Pelayanan Umum Kantor yang Disediakan	3 Laporan	- Kab. Konawe Utara, Asera, Wanggudu	461.160.000		3 Laporan	461.160.000
4	01	01	2.09		Pemeliharaan Barang Milik Daerah Penunjang Urusan Pemerintahan Daerah	Terpeliharanya barang milik daerah	100%		160.000.000		100%	190.000.000
4	01	01	2.09	0001	Penyediaan Jasa Pemeliharaan, Biaya Pemeliharaan, dan Pajak Kendaraan Perorangan Dinas atau Kendaraan Dinas Jabatan	Jumlah Kendaraan Perorangan Dinas atau Kendaraan Dinas Jabatan yang Dipelihara dan dibayarkan Pajaknya	6 Unit	- Kab. Konawe Utara, Asera, Wanggudu	160.000.000		6 Unit	190.000.000
4	01	02			PROGRAM PEMERINTAHAN DAN KESEJAHTERAAN RAKYAT	Jumlah Sarana dan Prasarana Keagamaan Yang Dibangun/Rehabilitasi Nilai EKPPD	64 Baik		25.350.000.000		64 Baik	14.500.000.000
4	01	02	2.02		Pelaksanaan Kebijakan Kesejahteraan Rakyat	Jumlah Dokumen Pelaksanaan Kebijakan Kesejahteraan Rakyat	1 dokumen		25.350.000.000		1 dokumen	14.500.000.000
4	01	02	2.02	0001	Fasilitasi Pengelolaan Bina Mental Spiritual	Jumlah Dokumen Hasil Fasilitasi Pengelolaan Bina Mental Spiritual	11 Dokumen	- Kab. Konawe Utara, Semua Kecamatan, Semua Kel/Desa	17.350.000.000		11 Dokumen	4.500.000.000

Kode					Urusan / Bidang Urusan / Program / Kegiatan / Sub	Indikator Program / Kegiatan / Sub Kegiatan	Rencana Kerja Tahun 2024			Catatan Penting	Prakiraan Maju Rencana Tahun 2025	
							Target	Lokasi	Pagu Indikatif (Rp)		Target	Pagu Indikatif (Rp)
1					2	3	4	5	6	7	4	9
4	01	02	2.02	0002	Pelaksanaan Kebijakan, Evaluasi, dan Capaian Kinerja Terkait Kesejahteraan Sosial	Jumlah Dokumen Hasil Kebijakan, Evaluasi, dan Capaian Kinerja Terkait Kesejahteraan Sosial yang Meliputi Urusan Sosial, Transmigrasi, Kesehatan, Pemberdayaan Perempuan dan Perlindungan Anak, Administrasi Kependudukan Dan Pencatatan Sipil, Pemberdayaan Masyarakat dan Desa, Pengendalian Penduduk dan KB	3 Dokumen	- Kab. Konawe Utara, Semua Kecamatan, Semua Kel/Desa	8.000.000.000		3 Dokumen	10.000.000.000
					BAGIAN ORGANISASI				5.483.568.500			5.762.623.000
4					UNSUR PENDUKUNG URUSAN PEMERINTAHAN				5.483.568.500			5.762.623.000
4	01				SEKRETARIAT DAERAH				5.483.568.500			5.762.623.000
4	01	01			PROGRAM PENUNJANG URUSAN PEMERINTAHAN DAERAH KABUPATEN/KOTA	Persentase pelaksanaan program penunjang SKPD	100%		5.483.568.500		100%	5.762.623.000
4	01	01	2.01		Perencanaan, Penganggaran, dan Evaluasi Kinerja Perangkat Daerah	Persentase tersedianya dokumen perencanaan, penganggaran dan evaluasi kinerja perangkat daerah	100%		49.270.000		100%	60.720.000
4	01	01	2.01	0002	Koordinasi dan Penyusunan Dokumen RKA-SKPD	Jumlah Dokumen RKA-SKPD dan Laporan Hasil Koordinasi Penyusunan Dokumen RKA-SKPD	1 Dokumen	- Kab. Konawe Utara, Semua Kecamatan, Semua Kel/Desa	28.620.000		1 Dokumen	35.000.000
4	01	01	2.01	0003	Koordinasi dan Penyusunan Dokumen Perubahan RKA-SKPD	Jumlah Dokumen Perubahan RKA-SKPD dan Laporan Hasil Koordinasi Penyusunan Dokumen Perubahan RKA-SKPD	1 Dokumen	- Kab. Konawe Utara, Semua Kecamatan, Semua Kel/Desa	20.650.000		1 Dokumen	25.720.000
4	01	01	2.02		Administrasi Keuangan Perangkat Daerah	Persentase Administrasi Keuangan Perangkat Daerah	100%		78.263.000		100%	82.680.000

Kode					Urusan / Bidang Urusan / Program / Kegiatan / Sub	Indikator Program / Kegiatan / Sub Kegiatan	Rencana Kerja Tahun 2024			Catatan Penting	Prakiraan Maju Rencana Tahun 2025	
							Target	Lokasi	Pagu Indikatif (Rp)		Target	Pagu Indikatif (Rp)
1					2	3	4	5	6	7	4	9
4	01	01	2.02	0002	Penyediaan Administrasi Pelaksanaan Tugas ASN	Jumlah Dokumen Hasil Penyediaan Administrasi Pelaksanaan Tugas ASN	12 Dokumen	- Kab. Konawe Utara, Semua Kecamatan, Semua Kel/Desa	78.263.000		12 Dokumen	82.680.000
4	01	01	2.05		Administrasi Kepegawaian Perangkat Daerah	Persentase Administrasi Kepegawaian Perangkat Daerah	100%		332.750.000		100%	410.500.000
4	01	01	2.05	0002	Pengadaan Pakaian Dinas beserta Atribut Kelengkapannya	Jumlah Paket Pakaian Dinas beserta Atribut Kelengkapan	36 Paket	- Kab. Konawe Utara, Semua Kecamatan, Semua Kel/Desa	62.750.000		36 Paket	80.500.000
4	01	01	2.05	0009	Pendidikan dan Pelatihan Pegawai Berdasarkan Tugas dan Fungsi	Jumlah Pegawai Berdasarkan Tugas dan Fungsi yang Mengikuti Pendidikan dan Pelatihan	12 Orang	- Kab. Konawe Utara, Semua Kecamatan, Semua Kel/Desa	150.000.000		12 Orang	180.000.000
4	01	01	2.05	0011	Bimbingan Teknis Implementasi Peraturan Perundang-Undangan	Jumlah Orang yang Mengikuti Bimbingan Teknis Implementasi Peraturan Perundang-Undangan	12 Orang	- Kab. Konawe Utara, Semua Kecamatan, Semua Kel/Desa	120.000.000		12 Orang	150.000.000
4	01	01	2.06		Administrasi Umum Perangkat Daerah	Persentase Administrasi Umum Perangkat Daerah	100%		2.030.907.500		100%	1.842.975.000
4	01	01	2.06	0001	Penyediaan Komponen Instalasi Listrik/Penerangan Bangunan Kantor	Jumlah Paket Komponen Instalasi Listrik/Penerangan Bangunan Kantor yang Disediakan	8 Paket	- Kab. Konawe Utara, Semua Kecamatan, Semua Kel/Desa	33.426.000		8 Paket	45.000.000
4	01	01	2.06	0002	Penyediaan Peralatan dan Perlengkapan Kantor	Jumlah Paket Peralatan dan Perlengkapan Kantor yang Disediakan	4 Paket	- Kab. Konawe Utara, Semua Kecamatan, Semua Kel/Desa	218.725.000		4 Paket	250.425.000
4	01	01	2.06	0004	Penyediaan Bahan Logistik Kantor	Jumlah Paket Bahan Logistik Kantor yang Disediakan	15 Paket	- Kab. Konawe Utara, Semua Kecamatan, Semua Kel/Desa	98.616.500		15 Paket	104.500.000
4	01	01	2.06	0005	Penyediaan Barang Cetak dan Penggandaan	Jumlah Paket Barang Cetak dan Penggandaan yang Disediakan	52 Paket	- Kab. Konawe Utara, Semua Kecamatan, Semua Kel/Desa	136.815.000		52 Paket	142.550.000

Kode					Urusan / Bidang Urusan / Program / Kegiatan / Sub	Indikator Program / Kegiatan / Sub Kegiatan	Rencana Kerja Tahun 2024			Catatan Penting	Prakiraan Maju Rencana Tahun 2025	
							Target	Lokasi	Pagu Indikatif (Rp)		Target	Pagu Indikatif (Rp)
1					2	3	4	5	6	7	4	9
4	01	01	2.06	0009	Penyelenggaraan Rapat Koordinasi dan Konsultasi SKPD	Jumlah Laporan Penyelenggaraan Rapat Koordinasi dan Konsultasi SKPD	36 Laporan	- Semua Kota/Kab, Semua Kecamatan, Semua Kel/Desa - Kab. Konawe Utara, Semua Kecamatan, Semua Kel/Desa	325.475.000		36 Laporan	350.500.000
4	01	01	2.06	0011	Dukungan Pelaksanaan Sistem Pemerintahan Berbasis Elektronik pada SKPD	Jumlah Dokumen Dukungan Pelaksanaan Sistem Pemerintahan Berbasis Elektronik pada SKPD	8 Dokumen	- Kab. Konawe Utara, Semua Kecamatan, Semua Kel/Desa	1.217.850.000		8 Dokumen	950.000.000
4	01	01	2.07		Pengadaan Barang Milik Daerah Penunjang Urusan Pemerintah Daerah	Persentase tersedianya Barang penunjang urusan pemerintah daerah	100%		311.800.000		100%	345.000.000
4	01	01	2.07	0001	Pengadaan Kendaraan Perorangan Dinas atau Kendaraan Dinas Jabatan	Jumlah Unit Kendaraan Perorangan Dinas atau Kendaraan Dinas Jabatan yang Disediakan	8 Unit	- Kab. Konawe Utara, Semua Kecamatan, Semua Kel/Desa	311.800.000		8 Unit	345.000.000
4	01	01	2.08		Penyediaan Jasa Penunjang Urusan Pemerintahan Daerah	Persentase Penyediaan Jasa Penunjang Urusan Pemerintahan Daerah	100%		133.965.000		100%	140.500.000
4	01	01	2.08	0001	Penyediaan Jasa Surat Menyurat	Jumlah Laporan Penyediaan Jasa Surat Menyurat	12 Laporan	- Kab. Konawe Utara, Semua Kecamatan, Semua Kel/Desa	6.240.000		12 Laporan	2.000.000
4	01	01	2.08	0002	Penyediaan Jasa Komunikasi, Sumber Daya Air dan Listrik	Jumlah Laporan Penyediaan Jasa Komunikasi, Sumber Daya Air dan Listrik yang Disediakan	12 Laporan	- Kab. Konawe Utara, Semua Kecamatan, Semua Kel/Desa	18.000.000		12 Laporan	24.000.000
4	01	01	2.08	0003	Penyediaan Jasa Peralatan dan Perlengkapan Kantor	Jumlah Laporan Penyediaan Jasa Peralatan dan Perlengkapan Kantor yang Disediakan	12 Laporan	- Kab. Konawe Utara, Semua Kecamatan, Semua Kel/Desa	55.725.000		12 Laporan	60.500.000
4	01	01	2.08	0004	Penyediaan Jasa Pelayanan Umum Kantor	Jumlah Laporan Penyediaan Jasa Pelayanan Umum Kantor yang Disediakan	12 Laporan	- Kab. Konawe Utara, Semua Kecamatan, Semua Kel/Desa	54.000.000		12 Laporan	54.000.000

Kode					Urusan / Bidang Urusan / Program / Kegiatan / Sub	Indikator Program / Kegiatan / Sub Kegiatan	Rencana Kerja Tahun 2024			Catatan Penting	Prakiraan Maju Rencana Tahun 2025	
							Target	Lokasi	Pagu Indikatif (Rp)		Target	Pagu Indikatif (Rp)
1					2	3	4	5	6	7	4	9
4	01	01	2.09		Pemeliharaan Barang Milik Daerah Penunjang Urusan Pemerintahan Daerah	Persentase Pemeliharaan Barang Milik	100%		96.450.000		100%	96.450.000
4	01	01	2.09	0001	Penyediaan Jasa Pemeliharaan, Biaya Pemeliharaan, dan Pajak Kendaraan Perorangan Dinas atau Kendaraan Dinas Jabatan	Jumlah Kendaraan Perorangan Dinas atau Kendaraan Dinas Jabatan yang Dipelihara dan dibayarkan Pajaknya	10 Unit	- Kab. Konawe Utara, Semua Kecamatan, Semua Kel/Desa	96.450.000		10 Unit	96.450.000
4	01	01	2.13		Penataan Organisasi	Jumlah Dokumen Penataan Orientasi	234 dok		2.450.163.000		234 dokumen	2.783.798.000
4	01	01	2.13	0001	Pengelolaan Kelembagaan dan Analisis Jabatan	Jumlah Dokumen Pengelolaan Kelembagaan dan Analisis Jabatan	8 Dokumen	- Kab. Konawe Utara, Semua Kecamatan, Semua Kel/Desa	880.125.000		8 Dokumen	950.000.000
4	01	01	2.13	0002	Fasilitasi Pelayanan Publik dan Tata Laksana	Jumlah Laporan Hasil Fasilitasi Pelayanan Publik dan Tata Laksana	8 Laporan	- Semua Kota/Kab, Semua Kecamatan, Semua Kel/Desa - Kab. Konawe Utara, Semua Kecamatan, Semua Kel/Desa	382.923.000		8 Laporan	482.923.000
4	01	01	2.13	0003	Peningkatan Kinerja dan Reformasi Birokrasi	Jumlah Dokumen Peningkatan Kinerja dan Reformasi Birokrasi	9 Dokumen	- Semua Kota/Kab, Semua Kecamatan, Semua Kel/Desa - Kab. Konawe Utara, Semua Kecamatan, Semua Kel/Desa	790.160.000		9 Dokumen	830.125.000
4	01	01	2.13	0004	Monitoring, Evaluasi dan Pengendalian Kualitas Pelayanan Publik dan Tata Laksana	Jumlah Dokumen Monitoring, Evaluasi dan Pengendalian Kualitas Pelayanan Publik dan Tata Laksana	6 Dokumen	- Kab. Konawe Utara, Semua Kecamatan, Semua Kel/Desa	212.455.000		6 Dokumen	254.500.000
4	01	01	2.13	0005	Koordinasi dan Penyusunan Laporan Kinerja Pemerintah Daerah	Jumlah Dokumen Koordinasi dan Penyusunan Laporan Kinerja Pemerintah Daerah	5 Dokumen	- Kab. Konawe Utara, Semua Kecamatan, Semua Kel/Desa	184.500.000		5 Dokumen	266.250.000
					BAGIAN PEREKONOMIAN				1.246.600.000			1.437.500.000

Kode					Urusan / Bidang Urusan / Program / Kegiatan / Sub	Indikator Program / Kegiatan / Sub Kegiatan	Rencana Kerja Tahun 2024			Catatan Penting	Prakiraan Maju Rencana Tahun 2025	
							Target	Lokasi	Pagu Indikatif (Rp)		Target	Pagu Indikatif (Rp)
1					2	3	4	5	6	7	4	9
4					UNSUR PENDUKUNG URUSAN PEMERINTAHAN				1.246.600.000			1.437.500.000
4	01				SEKRETARIAT DAERAH				1.246.600.000			1.437.500.000
4	01	01			PROGRAM PENUNJANG URUSAN PEMERINTAHAN DAERAH KABUPATEN/KOTA	Persentase pelaksanaan program penunjang SKPD	100%		896.600.000		100%	1.017.500.000
4	01	01	2.02		Administrasi Keuangan Perangkat Daerah	Persentase Administrasi Keuangan Perangkat Daerah	100%		50.000.000		100%	60.000.000
4	01	01	2.02	0002	Penyediaan Administrasi Pelaksanaan Tugas ASN	Jumlah Dokumen Hasil Penyediaan Administrasi Pelaksanaan Tugas ASN	4 Dokumen	- Kab. Konawe Utara, Asera, Wanggudu	50.000.000		4 Dokumen	60.000.000
4	01	01	2.05		Administrasi Kepegawaian Perangkat Daerah	Persentase Administrasi Kepegawaian Perangkat Daerah	100%		100.000.000		100%	110.000.000
4	01	01	2.05	0002	Pengadaan Pakaian Dinas beserta Atribut Kelengkapannya	Jumlah Paket Pakaian Dinas beserta Atribut Kelengkapan	6 Paket	- Kab. Konawe Utara, Asera, Wanggudu	100.000.000		6 Paket	110.000.000
4	01	01	2.06		Administrasi Umum Perangkat Daerah	Persentase Administrasi Umum Perangkat Daerah	100%		505.000.000		100%	536.000.000
4	01	01	2.06	0004	Penyediaan Bahan Logistik Kantor	Jumlah Paket Bahan Logistik Kantor yang Disediakan	12 Paket	- Kab. Konawe Utara, Asera, Wanggudu	50.000.000		12 Paket	60.000.000
4	01	01	2.06	0005	Penyediaan Barang Cetakan dan Penggandaan	Jumlah Paket Barang Cetakan dan Penggandaan yang Disediakan	12 Paket	- Kab. Konawe Utara, Asera, Wanggudu	15.000.000		12 Paket	16.000.000
4	01	01	2.06	0007	Penyediaan Bahan/Material	Jumlah Paket Bahan/Material yang Disediakan	12 Paket	- Kab. Konawe Utara, Semua Kecamatan, Semua Kel/Desa	90.000.000		12 Paket	100.000.000
4	01	01	2.06	0009	Penyelenggaraan Rapat Koordinasi dan Konsultasi SKPD	Jumlah Laporan Penyelenggaraan Rapat Koordinasi dan Konsultasi SKPD	12 Laporan	- Kab. Konawe Utara, Semua Kecamatan, Semua Kel/Desa	350.000.000		12 Laporan	360.000.000
4	01	01	2.07		Pengadaan Barang Milik Daerah Penunjang Urusan Pemerintah Daerah	Persentase tersedianya Barang penunjang urusan pemerintah daerah	100%		100.000.000		100%	150.000.000

Kode					Urusan / Bidang Urusan / Program / Kegiatan / Sub	Indikator Program / Kegiatan / Sub Kegiatan	Rencana Kerja Tahun 2024			Catatan Penting	Prakiraan Maju Rencana Tahun 2025	
							Target	Lokasi	Pagu Indikatif (Rp)		Target	Pagu Indikatif (Rp)
1					2	3	4	5	6	7	4	9
4	01	01	2.07	0011	Pengadaan Sarana dan Prasarana Pendukung Gedung Kantor atau Bangunan Lainnya	Jumlah Unit Sarana dan Prasarana Pendukung Gedung Kantor atau Bangunan Lainnya yang Disediakan	8 Unit	- Kab. Konawe Utara, Asera, Wanggudu	100.000.000		8 Unit	150.000.000
4	01	01	2.08		Penyediaan Jasa Penunjang Urusan Pemerintahan Daerah	Persentase Penyediaan Jasa Penunjang Urusan Pemerintahan Daerah	100%		91.600.000		100%	101.500.000
4	01	01	2.08	0001	Penyediaan Jasa Surat Menyurat	Jumlah Laporan Penyediaan Jasa Surat Menyurat	12 Laporan	- Kab. Konawe Utara, Asera, Wanggudu	2.000.000		12 Laporan	2.500.000
4	01	01	2.08	0002	Penyediaan Jasa Komunikasi, Sumber Daya Air dan Listrik	Jumlah Laporan Penyediaan Jasa Komunikasi, Sumber Daya Air dan Listrik yang Disediakan	12 Laporan	- Kab. Konawe Utara, Asera, Wanggudu	8.000.000		12 Laporan	9.000.000
4	01	01	2.08	0004	Penyediaan Jasa Pelayanan Umum Kantor	Jumlah Laporan Penyediaan Jasa Pelayanan Umum Kantor yang Disediakan	12 Laporan	- Kab. Konawe Utara, Asera, Wanggudu	81.600.000		12 Laporan	90.000.000
4	01	01	2.09		Pemeliharaan Barang Milik Daerah Penunjang Urusan Pemerintahan Daerah	Terpeliharanya barang milik daerah			50.000.000		100%	60.000.000
4	01	01	2.09	0001	Penyediaan Jasa Pemeliharaan, Biaya Pemeliharaan, dan Pajak Kendaraan Perorangan Dinas atau Kendaraan Dinas Jabatan	Jumlah Kendaraan Perorangan Dinas atau Kendaraan Dinas Jabatan yang Dipelihara dan Dibayarkan Pajaknya	4 Unit	- Kab. Konawe Utara, Asera, Wanggudu	50.000.000		4 Unit	60.000.000
4	01	03			PROGRAM PEREKONOMIAN DAN PEMBANGUNAN	Persentase penyerapan anggaran pembangunan dan realisasinya	95%		350.000.000		95,50%	420.000.000
4	01	03	2.01		Pelaksanaan Kebijakan Perekonomian	Jumlah Dokumen Pelaksanaan Kebijakan Perekonomian	5 dokumen		350.000.000		5 Dokumen	420.000.000
4	01	03	2.01	0001	Koordinasi, Sinkronisasi, Monitoring dan Evaluasi Kebijakan Pengelolaan BUMD dan BLUD	Jumlah Dokumen Hasil Koordinasi, Sinkronisasi, Monitoring dan Evaluasi Kebijakan Pengelolaan BUMD dan BLUD	4 Dokumen	- Kab. Konawe Utara, Asera, Wanggudu	100.000.000		4 Dokumen	150.000.000

Kode					Urusan / Bidang Urusan / Program / Kegiatan / Sub	Indikator Program / Kegiatan / Sub Kegiatan	Rencana Kerja Tahun 2024			Catatan Penting	Prakiraan Maju Rencana Tahun 2025	
							Target	Lokasi	Pagu Indikatif (Rp)		Target	Pagu Indikatif (Rp)
1					2	3	4	5	6	7	4	9
4	01	03	2.01	0002	Pengendalian dan Distribusi Perekonomian	Jumlah Laporan Hasil Pengendalian dan Distribusi Perekonomian	12 Laporan	- Kab. Konawe Utara, Semua Kecamatan, Semua Kel/Desa	150.000.000		12 Laporan	160.000.000
4	01	03	2.01	0003	Perencanaan dan Pengawasan Ekonomi Mikro Kecil	Jumlah Dokumen Hasil Perencanaan dan Pengawasan Ekonomi Mikro Kecil	4 Dokumen	- Kab. Konawe Utara, Asera, Wanggudu	100.000.000		4 Dokumen	110.000.000
					BAGIAN PERENCANAAN DAN KEUANGAN				75.466.000.000			85.631.000.000
4					UNSUR PENDUKUNG URUSAN PEMERINTAHAN				75.466.000.000			85.631.000.000
4	01				SEKRETARIAT DAERAH				75.466.000.000			85.631.000.000
4	01	01			PROGRAM PENUNJANG URUSAN PEMERINTAHAN DAERAH KABUPATEN/KOTA	Persentase pelaksanaan program penunjang SKPD	100%		75.466.000.000		100%	85.631.000.000
4	01	01	2.01		Perencanaan, Penganggaran, dan Evaluasi Kinerja Perangkat Daerah	Jumlah Dokumen Perencanaan, Penganggaran dan Evaluasi Kinerja	4 dokumen		250.000.000		4 dokumen	280.000.000
4	01	01	2.01	0001	Penyusunan Dokumen Perencanaan Perangkat Daerah	Jumlah Dokumen Perencanaan Perangkat Daerah	2 Dokumen	- Kab. Konawe Utara, Semua Kecamatan, Semua Kel/Desa	50.000.000		2 Dokumen	60.000.000
4	01	01	2.01	0002	Koordinasi dan Penyusunan Dokumen RKA-SKPD	Jumlah Dokumen RKA-SKPD dan Laporan Hasil Koordinasi Penyusunan Dokumen RKA-SKPD	12 Dokumen	- Kab. Konawe Utara, Semua Kecamatan, Semua Kel/Desa	50.000.000		12 Dokumen	60.000.000
4	01	01	2.01	0003	Koordinasi dan Penyusunan Dokumen Perubahan RKA-SKPD	Jumlah Dokumen Perubahan RKA-SKPD dan Laporan Hasil Koordinasi Penyusunan Dokumen Perubahan RKA-SKPD	12 Dokumen	- Kab. Konawe Utara, Semua Kecamatan, Semua Kel/Desa	50.000.000		12 Dokumen	60.000.000
4	01	01	2.01	0006	Koordinasi dan Penyusunan Laporan Capaian Kinerja dan Ikhtisar Realisasi Kinerja SKPD	Jumlah Laporan Capaian Kinerja dan Ikhtisar Realisasi Kinerja SKPD dan Laporan Hasil Koordinasi Penyusunan Laporan Capaian Kinerja dan Ikhtisar Realisasi Kinerja SKPD	9 Laporan	- Kab. Konawe Utara, Semua Kecamatan, Semua Kel/Desa	100.000.000		9 Laporan	100.000.000

Kode					Urusan / Bidang Urusan / Program / Kegiatan / Sub	Indikator Program / Kegiatan / Sub Kegiatan	Rencana Kerja Tahun 2024			Catatan Penting	Prakiraan Maju Rencana Tahun 2025	
							Target	Lokasi	Pagu Indikatif (Rp)		Target	Pagu Indikatif (Rp)
1					2	3	4	5	6	7	4	9
4	01	01	2.02		Administrasi Keuangan Perangkat Daerah	Persentase Administrasi Keuangan Perangkat Daerah	100%		70.810.000.000		100%	80.840.000.000
4	01	01	2.02	0001	Penyediaan Gaji dan Tunjangan ASN	Jumlah Orang yang Menerima Gaji dan Tunjangan ASN	115 Orang/bulan	- Kab. Konawe Utara, Semua Kecamatan, Semua Kel/Desa	70.000.000.000		115 Orang/bulan	80.000.000.000
4	01	01	2.02	0002	Penyediaan Administrasi Pelaksanaan Tugas ASN	Jumlah Dokumen Hasil Penyediaan Administrasi Pelaksanaan Tugas ASN	12 Dokumen	- Kab. Konawe Utara, Semua Kecamatan, Semua Kel/Desa	630.000.000		12 Dokumen	640.000.000
4	01	01	2.02	0005	Koordinasi dan Penyusunan Laporan Keuangan Akhir Tahun SKPD	Jumlah Laporan Keuangan Akhir Tahun SKPD dan Laporan Hasil Koordinasi Penyusunan Laporan Keuangan Akhir Tahun SKPD	12 Laporan	- Kab. Konawe Utara, Semua Kecamatan, Semua Kel/Desa	140.000.000		12 Laporan	150.000.000
4	01	01	2.02	0007	Koordinasi dan Penyusunan Laporan Keuangan Bulanan/ Triwulanan/ Semesteran SKPD	Jumlah Laporan Keuangan Bulanan/ Triwulanan/ Semesteran SKPD dan Laporan Koordinasi Penyusunan Laporan Keuangan Bulanan/Triwulanan/Semesteran SKPD	12 Laporan	- Kab. Konawe Utara, Semua Kecamatan, Semua Kel/Desa	40.000.000		12 Laporan	50.000.000
4	01	01	2.03		Administrasi Barang Milik Daerah pada Perangkat Daerah	Persentase administrasi barang milik daerah pada perangkat daerah	100%		30.000.000		100%	40.000.000
4	01	01	2.03	0006	Penatausahaan Barang Milik Daerah pada SKPD	Jumlah Laporan Penatausahaan Barang Milik Daerah pada SKPD	12 Laporan	- Kab. Konawe Utara, Semua Kecamatan, Semua Kel/Desa	30.000.000		12 Laporan	40.000.000
4	01	01	2.05		Administrasi Kepegawaian Perangkat Daerah	Persentase Administrasi Kepegawaian Perangkat Daerah	100%		260.000.000		100%	280.000.000
4	01	01	2.05	0002	Pengadaan Pakaian Dinas beserta Atribut Kelengkapannya	Jumlah Paket Pakaian Dinas beserta Atribut Kelengkapan	40 Paket	- Kab. Konawe Utara, Semua Kecamatan, Semua Kel/Desa	130.000.000		40 Paket	140.000.000

Kode					Urusan / Bidang Urusan / Program / Kegiatan / Sub	Indikator Program / Kegiatan / Sub Kegiatan	Rencana Kerja Tahun 2024			Catatan Penting	Prakiraan Maju Rencana Tahun 2025	
							Target	Lokasi	Pagu Indikatif (Rp)		Target	Pagu Indikatif (Rp)
1					2	3	4	5	6	7	4	9
4	01	01	2.05	0009	Pendidikan dan Pelatihan Pegawai Berdasarkan Tugas dan Fungsi	Jumlah Pegawai Berdasarkan Tugas dan Fungsi yang Mengikuti Pendidikan dan Pelatihan	10 Orang	- Kab. Konawe Utara, Semua Kecamatan, Semua Kel/Desa	130.000.000		10 Orang	140.000.000
4	01	01	2.06		Administrasi Umum Perangkat Daerah	Persentase Administrasi Umum Perangkat Daerah	100%		2.080.000.000		100%	2.115.000.000
4	01	01	2.06	0001	Penyediaan Komponen Instalasi Listrik/Penerangan Bangunan Kantor	Jumlah Paket Komponen Instalasi Listrik/Penerangan Bangunan Kantor yang Disediakan	1 Paket	- Kab. Konawe Utara, Semua Kecamatan, Semua Kel/Desa	10.000.000		1 Paket	15.000.000
4	01	01	2.06	0004	Penyediaan Bahan Logistik Kantor	Jumlah Paket Bahan Logistik Kantor yang Disediakan	12 Paket	- Kab. Konawe Utara, Semua Kecamatan, Semua Kel/Desa	170.000.000		12 Paket	180.000.000
4	01	01	2.06	0007	Penyediaan Bahan/Material	Jumlah Paket Bahan/Material yang Disediakan	12 Paket	- Kab. Konawe Utara, Semua Kecamatan, Semua Kel/Desa	110.000.000		12 Paket	120.000.000
4	01	01	2.06	0009	Penyelenggaraan Rapat Koordinasi dan Konsultasi SKPD	Jumlah Laporan Penyelenggaraan Rapat Koordinasi dan Konsultasi SKPD	12 Laporan	- Kab. Konawe Utara, Semua Kecamatan, Semua Kel/Desa	1.790.000.000		12 Laporan	1.800.000.000
4	01	01	2.07		Pengadaan Barang Milik Daerah Penunjang Urusan Pemerintah Daerah	Persentase tersedianya Barang penunjang urusan pemerintah daerah	100%		100.000.000		100%	120.000.000
4	01	01	2.07	0010	Pengadaan Sarana dan Prasarana Gedung Kantor atau Bangunan Lainnya	Jumlah Unit Sarana dan Prasarana Gedung Kantor atau Bangunan Lainnya yang Disediakan	10 Unit	- Kab. Konawe Utara, Semua Kecamatan, Semua Kel/Desa	100.000.000		10 Unit	120.000.000
4	01	01	2.08		Penyediaan Jasa Penunjang Urusan Pemerintahan Daerah	Persentase Penyediaan Jasa Penunjang Urusan Pemerintahan Daerah	100%		261.000.000		100%	271.000.000
4	01	01	2.08	0001	Penyediaan Jasa Surat Menyurat	Jumlah Laporan Penyediaan Jasa Surat Menyurat	12 Laporan	- Kab. Konawe Utara, Semua Kecamatan, Semua Kel/Desa	10.000.000		12 Laporan	15.000.000

Kode					Urusan / Bidang Urusan / Program / Kegiatan / Sub	Indikator Program / Kegiatan / Sub Kegiatan	Rencana Kerja Tahun 2024			Catatan Penting	Prakiraan Maju Rencana Tahun 2025	
							Target	Lokasi	Pagu Indikatif (Rp)		Target	Pagu Indikatif (Rp)
1					2	3	4	5	6	7	4	9
4	01	01	2.08	0002	Penyediaan Jasa Komunikasi, Sumber Daya Air dan Listrik	Jumlah Laporan Penyediaan Jasa Komunikasi, Sumber Daya Air dan Listrik yang Disediakan	12 Laporan	- Kab. Konawe Utara, Semua Kecamatan, Semua Kel/Desa	20.000.000		12 Laporan	25.000.000
4	01	01	2.08	0004	Penyediaan Jasa Pelayanan Umum Kantor	Jumlah Laporan Penyediaan Jasa Pelayanan Umum Kantor yang Disediakan	40 Laporan	- Kab. Konawe Utara, Semua Kecamatan, Semua Kel/Desa	231.000.000		40 Laporan	231.000.000
4	01	01	2.09		Pemeliharaan Barang Milik Daerah Penunjang Urusan Pemerintahan Daerah	Terpeliharanya barang milik daerah	100%		440.000.000		100%	450.000.000
4	01	01	2.09	0001	Penyediaan Jasa Pemeliharaan, Biaya Pemeliharaan, dan Pajak Kendaraan Perorangan Dinas atau Kendaraan Dinas Jabatan	Jumlah Kendaraan Perorangan Dinas atau Kendaraan Dinas Jabatan yang Dipelihara dan dibayarkan Pajaknya	12 Unit	- Kab. Konawe Utara, Semua Kecamatan, Semua Kel/Desa	390.000.000		12 Unit	390.000.000
4	01	01	2.09	0010	Pemeliharaan/Rehabilitasi Sarana dan Prasarana Gedung Kantor atau Bangunan Lainnya	Jumlah Sarana dan Prasarana Gedung Kantor atau Bangunan Lainnya yang Dipelihara/Direhabilitasi	1 Unit	- Kab. Konawe Utara, Semua Kecamatan, Semua Kel/Desa	50.000.000		1 Unit	60.000.000
4	01	01	2.11		Administrasi Keuangan dan Operasional Kepala Daerah dan Wakil Kepala Daerah	Persentase administrasi keuangan dan operasional kepala daerah dan wakil kepala daerah	100%		705.000.000		100%	705.000.000
4	01	01	2.11	0001	Penyediaan Gaji dan Tunjangan Kepala Daerah dan Wakil Kepala Daerah	Jumlah Orang yang Menerima Gaji dan Tunjangan Kepala Daerah dan Wakil Kepala Daerah	2 Orang/Bulan	- Kab. Konawe Utara, Semua Kecamatan, Semua Kel/Desa	235.000.000		2 Orang/Bulan	235.000.000
4	01	01	2.11	0002	Penyediaan Pakaian Dinas dan Atribut Kelengkapan Kepala Daerah dan Wakil Kepala Daerah	Jumlah Paket Pakaian Dinas dan Atribut Kelengkapan Kepala Daerah dan Wakil Kepala Daerah yang Disediakan	7 Paket	- Kab. Konawe Utara, Semua Kecamatan, Semua Kel/Desa	50.000.000		7 Paket	50.000.000
4	01	01	2.11	0003	Pelaksanaan Medical Check Up Kepala Daerah dan Wakil Kepala Daerah	Jumlah Orang yang Mengikuti Medical Check Up Kepala Daerah dan Wakil Kepala Daerah	2 Orang	- Kab. Konawe Utara, Semua Kecamatan, Semua Kel/Desa	20.000.000		2 Orang	20.000.000

Kode					Urusan / Bidang Urusan / Program / Kegiatan / Sub	Indikator Program / Kegiatan / Sub Kegiatan	Rencana Kerja Tahun 2024			Catatan Penting	Prakiraan Maju Rencana Tahun 2025	
							Target	Lokasi	Pagu Indikatif (Rp)		Target	Pagu Indikatif (Rp)
1					2	3	4	5	6	7	4	9
4	01	01	2.11	0004	Penyediaan Dana Penunjang Operasional Kepala Daerah dan Wakil Kepala Daerah	Jumlah Orang yang Menerima Dana Penunjang Operasional Kepala Daerah dan Wakil Kepala Daerah	2 Orang/Bulan	- Kab. Konawe Utara, Semua Kecamatan, Semua Kel/Desa	400.000.000		2 Orang/Bulan	400.000.000
4	01	01	2.12		Fasilitasi Kerumahtanggaan Sekretariat Daerah	Persentase terselenggaranya kerumahtanggaan sekretariat daerah	100%		530.000.000		100%	530.000.000
4	01	01	2.12	0003	Penyediaan Kebutuhan Rumah Tangga Sekretariat Daerah	Jumlah Paket Kebutuhan Rumah Tangga Sekretariat Daerah yang Disediakan	12 Paket	- Kab. Konawe Utara, Semua Kecamatan, Semua Kel/Desa	530.000.000		12 Paket	530.000.000
					BAGIAN SUMBER DAYA ALAM				3.339.870.188			3.632.360.000
4					UNSUR PENDUKUNG URUSAN PEMERINTAHAN				3.339.870.188			3.632.360.000
4	01				SEKRETARIAT DAERAH				3.339.870.188			3.632.360.000
4	01	01			PROGRAM PENUNJANG URUSAN PEMERINTAHAN DAERAH KABUPATEN/KOTA	Persentase pelaksanaan program penunjang SKPD	100%		999.266.588		100%	1.232.360.000
4	01	01	2.02		Administrasi Keuangan Perangkat Daerah	Persentase Administrasi Keuangan Perangkat Daerah	100%		44.040.000		100%	59.360.000
4	01	01	2.02	0002	Penyediaan Administrasi Pelaksanaan Tugas ASN	Jumlah Dokumen Hasil Penyediaan Administrasi Pelaksanaan Tugas ASN	5 Dokumen	- Kab. Konawe Utara, Semua Kecamatan, Semua Kel/Desa	44.040.000		5 Dokumen	59.360.000
4	01	01	2.05		Administrasi Kepegawaian Perangkat Daerah	Persentase Administrasi kepegawaian Perangkat Daerah	100%		33.586.588		100%	40.000.000
4	01	01	2.05	0002	Pengadaan Pakaian Dinas beserta Atribut Kelengkapannya	Jumlah Paket Pakaian Dinas beserta Atribut Kelengkapan	4 Paket	- Kab. Konawe Utara, Semua Kecamatan, Semua Kel/Desa	33.586.588		4 Paket	40.000.000
4	01	01	2.06		Administrasi Umum Perangkat Daerah	Persentase Administrasi Umum Perangkat Daerah	100%		270.500.000		100%	335.000.000
4	01	01	2.06	0004	Penyediaan Bahan Logistik Kantor	Jumlah Paket Bahan Logistik Kantor yang Disediakan	4 Paket	- Kab. Konawe Utara, Semua Kecamatan, Semua Kel/Desa	15.500.000		4 Paket	25.000.000

Kode					Urusan / Bidang Urusan / Program / Kegiatan / Sub	Indikator Program / Kegiatan / Sub Kegiatan	Rencana Kerja Tahun 2024			Catatan Penting	Prakiraan Maju Rencana Tahun 2025	
							Target	Lokasi	Pagu Indikatif (Rp)		Target	Pagu Indikatif (Rp)
1					2	3	4	5	6	7	4	9
4	01	01	2.06	0005	Penyediaan Barang Cetak dan Penggandaan	Jumlah Paket Barang Cetak dan Penggandaan yang Disediakan	3 Paket	- Kab. Konawe Utara, Semua Kecamatan, Semua Kel/Desa	5.000.000		3 Paket	10.000.000
4	01	01	2.06	0009	Penyelenggaraan Rapat Koordinasi dan Konsultasi SKPD	Jumlah Laporan Penyelenggaraan Rapat Koordinasi dan Konsultasi SKPD	1 Laporan	- Kab. Konawe Utara, Semua Kecamatan, Semua Kel/Desa	250.000.000		1 Laporan	300.000.000
4	01	01	2.07		Pengadaan Barang Milik Daerah Penunjang Urusan Pemerintah Daerah	Persentase tersedianya Barang penunjang urusan pemerintah daerah	100%		480.000.000		100%	600.000.000
4	01	01	2.07	0001	Pengadaan Kendaraan Perorangan Dinas atau Kendaraan Dinas Jabatan	Jumlah Unit Kendaraan Perorangan Dinas atau Kendaraan Dinas Jabatan yang Disediakan	4 Unit	- Kab. Konawe Utara, Semua Kecamatan, Semua Kel/Desa	250.000.000		4 Unit	300.000.000
4	01	01	2.07	0009	Pengadaan Gedung Kantor atau Bangunan Lainnya	Jumlah Unit Gedung Kantor atau Bangunan Lainnya yang Disediakan	1 Unit	- Kab. Konawe Utara, Semua Kecamatan, Semua Kel/Desa	130.000.000		1 Unit	150.000.000
4	01	01	2.07	0011	Pengadaan Sarana dan Prasarana Pendukung Gedung Kantor atau Bangunan Lainnya	Jumlah Unit Sarana dan Prasarana Pendukung Gedung Kantor atau Bangunan Lainnya yang Disediakan	10 Unit	- Kab. Konawe Utara, Semua Kecamatan, Semua Kel/Desa	100.000.000		10 Unit	150.000.000
4	01	01	2.08		Penyediaan Jasa Penunjang Urusan Pemerintahan Daerah	Persentase Penyediaan Jasa Penunjang Urusan Pemerintahan Daerah	100%		120.500.000		100%	138.000.000
4	01	01	2.08	0001	Penyediaan Jasa Surat Menyurat	Jumlah Laporan Penyediaan Jasa Surat Menyurat	20 Laporan	- Kab. Konawe Utara, Semua Kecamatan, Semua Kel/Desa	2.500.000		20 Laporan	3.000.000
4	01	01	2.08	0002	Penyediaan Jasa Komunikasi, Sumber Daya Air dan Listrik	Jumlah Laporan Penyediaan Jasa Komunikasi, Sumber Daya Air dan Listrik yang Disediakan	3 Laporan	- Kab. Konawe Utara, Semua Kecamatan, Semua Kel/Desa	10.000.000		3 Laporan	15.000.000
4	01	01	2.08	0004	Penyediaan Jasa Pelayanan Umum Kantor	Jumlah Laporan Penyediaan Jasa Pelayanan Umum Kantor yang Disediakan	25 Laporan	- Kab. Konawe Utara, Semua Kecamatan, Semua Kel/Desa	108.000.000		25 Laporan	120.000.000

Kode					Urusan / Bidang Urusan / Program / Kegiatan / Sub	Indikator Program / Kegiatan / Sub Kegiatan	Rencana Kerja Tahun 2024			Catatan Penting	Prakiraan Maju Rencana Tahun 2025	
							Target	Lokasi	Pagu Indikatif (Rp)		Target	Pagu Indikatif (Rp)
1					2	3	4	5	6	7	4	9
4	01	01	2.09		Pemeliharaan Barang Milik Daerah Penunjang Urusan Pemerintahan Daerah	Terpeliharanya barang milik daerah	100%		50.640.000		100%	60.000.000
4	01	01	2.09	0001	Penyediaan Jasa Pemeliharaan, Biaya Pemeliharaan, dan Pajak Kendaraan Perorangan Dinas atau Kendaraan Dinas Jabatan	Jumlah Kendaraan Perorangan Dinas atau Kendaraan Dinas Jabatan yang Dipelihara dan dibayarkan Pajaknya	5 Unit	- Kab. Konawe Utara, Semua Kecamatan, Semua Kel/Desa	50.640.000		5 Unit	60.000.000
4	01	03			PROGRAM PEREKONOMIAN DAN PEMBANGUNAN	Persentase penyerapan anggaran pembangunan dan realisasinya	95%		2.340.603.600		95%	2.400.000.000
4	01	03	2.04		Pemantauan Kebijakan Sumber Daya Alam	Jumlah Dokumen Pemantauan Kebijakan Sumber Daya Alam	3 dokumen		2.340.603.600		3 dokumen	2.400.000.000
4	01	03	2.04	0001	Koordinasi, Sinkronisasi dan Evaluasi Kebijakan Pertanian, Kehutanan, Kelautan, dan Perikanan	Jumlah Dokumen Hasil Koordinasi, Sinkronisasi, dan Evaluasi Kebijakan Urusan Pertanian, Pangan, Kehutanan, Kelautan dan Perikanan, Perdagangan, Perindustrian, KUKM, Penanaman Modal, Tenaga Kerja	1 Dokumen	- Kab. Konawe Utara, Semua Kecamatan, Semua Kel/Desa	780.201.200		1 Dokumen	800.000.000
4	01	03	2.04	0002	Koordinasi, Sinkronisasi dan Evaluasi Kebijakan Pertambangan dan Lingkungan Hidup	Jumlah Dokumen Hasil Koordinasi, Sinkronisasi, dan Evaluasi Kebijakan Urusan Pertambangan dan Sumber Daya Mineral, Lingkungan Hidup, Kominfo, Perhubungan, Statistik, Persandian	1 Dokumen	- Kab. Konawe Utara, Semua Kecamatan, Semua Kel/Desa	780.201.200		1 Dokumen	800.000.000

Kode					Urusan / Bidang Urusan / Program / Kegiatan / Sub	Indikator Program / Kegiatan / Sub Kegiatan	Rencana Kerja Tahun 2024			Catatan Penting	Prakiraan Maju Rencana Tahun 2025	
							Target	Lokasi	Pagu Indikatif (Rp)		Target	Pagu Indikatif (Rp)
1					2	3	4	5	6	7	4	9
4	01	03	2.04	0003	Koordinasi, Sinkronisasi dan Evaluasi Kebijakan Energi dan Air	Jumlah Dokumen Hasil Koordinasi, Sinkronisasi, dan Evaluasi Kebijakan Urusan Energi dan Air, Pekerjaan Umum dan Penataan Ruang, Perumahan Rakyat dan Kawasan Permukiman, Pertanahan	1 Dokumen	- Kab. Konawe Utara, Semua Kecamatan, Semua Kel/Desa	780.201.200		1 Dokumen	800.000.000
					BAGIAN PENGADAAN BARANG DAN JASA				1.730.000.000			1.902.000.000
4					UNSUR PENDUKUNG URUSAN PEMERINTAHAN				1.640.000.000			1.792.000.000
4	01				SEKRETARIAT DAERAH				1.640.000.000			1.792.000.000
4	01	01			PROGRAM PENUNJANG URUSAN PEMERINTAHAN DAERAH KABUPATEN/KOTA	Persentase pelaksanaan program penunjang SKPD	100%		1.220.000.000		100%	1.342.000.000
4	01	01	2.02		Administrasi Keuangan Perangkat Daerah	Persentase Administrasi Keuangan Perangkat Daerah	100%		60.000.000		100%	70.000.000
4	01	01	2.02	0002	Penyediaan Administrasi Pelaksanaan Tugas ASN	Jumlah Dokumen Hasil Penyediaan Administrasi Pelaksanaan Tugas ASN	4 Dokumen	- Kab. Konawe Utara, Asera, Wanggudu	60.000.000		4 Dokumen	70.000.000
4	01	01	2.05		Administrasi Kepegawaian Perangkat Daerah	Persentase Administrasi kepegawaian Perangkat Daerah	100%		100.000.000		100%	115.000.000
2	10	01	2.05	0002	Pengadaan Pakaian Dinas beserta Atribut Kelengkapannya	Jumlah Paket Pakaian Dinas beserta Atribut Kelengkapan	30 Paket	- Kab. Konawe Utara, Semua Kecamatan, Semua Kel/Desa	50.000.000		30 Paket	60.000.000
4	01	01	2.05	0009	Pendidikan dan Pelatihan Pegawai Berdasarkan Tugas dan Fungsi	Jumlah Pegawai Berdasarkan Tugas dan Fungsi yang Mengikuti Pendidikan dan Pelatihan	2 Orang	- Kab. Konawe Utara, Semua Kecamatan, Semua Kel/Desa	50.000.000		2 Orang	55.000.000
4	01	01	2.06		Administrasi Umum Perangkat Daerah	Persentase Administrasi Umum Perangkat Daerah	100%		550.000.000		100%	625.000.000
4	01	01	2.06	0002	Penyediaan Peralatan dan Perlengkapan Kantor	Jumlah Paket Peralatan dan Perlengkapan Kantor yang Disediakan	5 Paket	- Kab. Konawe Utara, Asera, Wanggudu	40.000.000		5 Paket	50.000.000
4	01	01	2.06	0004	Penyediaan Bahan Logistik Kantor	Jumlah Paket Bahan Logistik Kantor yang Disediakan	50 Paket	- Kab. Konawe Utara, Asera, Wanggudu	100.000.000		50 Paket	110.000.000

Kode					Urusan / Bidang Urusan / Program / Kegiatan / Sub	Indikator Program / Kegiatan / Sub Kegiatan	Rencana Kerja Tahun 2024			Catatan Penting	Prakiraan Maju Rencana Tahun 2025	
							Target	Lokasi	Pagu Indikatif (Rp)		Target	Pagu Indikatif (Rp)
1					2	3	4	5	6	7	4	9
4	01	01	2.06	0005	Penyediaan Barang Cetak dan Penggandaan	Jumlah Paket Barang Cetak dan Penggandaan yang Disediakan	5 Paket	- Kab. Konawe Utara, Asera, Wanggudu	10.000.000		5 Paket	15.000.000
4	01	01	2.06	0009	Penyelenggaraan Rapat Koordinasi dan Konsultasi SKPD	Jumlah Laporan Penyelenggaraan Rapat Koordinasi dan Konsultasi SKPD	100 Laporan	- Semua Kota/Kab, Semua Kecamatan, Semua Kel/Desa	400.000.000		100 Laporan	450.000.000
4	01	01	2.07		Pengadaan Barang Milik Daerah Penunjang Urusan Pemerintah Daerah	Persentase tersedianya Barang penunjang urusan pemerintah daerah	100%		100.000.000		100%	120.000.000
4	01	01	2.07	0002	Pengadaan Kendaraan Dinas Operasional atau Lapangan	Jumlah Unit Kendaraan Dinas Operasional atau Lapangan yang Disediakan	3 Unit	- Kab. Konawe Utara, Asera, Wanggudu	100.000.000		3 Unit	120.000.000
4	01	01	2.08		Penyediaan Jasa Penunjang Urusan Pemerintahan Daerah	Persentase Penyediaan Jasa Penunjang Urusan Pemerintahan Daerah	100%		400.000.000		100%	411.000.000
4	01	01	2.08	0001	Penyediaan Jasa Surat Menyurat	Jumlah Laporan Penyediaan Jasa Surat Menyurat	4 Laporan	- Kab. Konawe Utara, Asera, Wanggudu	5.000.000		4 Laporan	6.000.000
4	01	01	2.08	0002	Penyediaan Jasa Komunikasi, Sumber Daya Air dan Listrik	Jumlah Laporan Penyediaan Jasa Komunikasi, Sumber Daya Air dan Listrik yang Disediakan	1 Laporan	- Kab. Konawe Utara, Asera, Wanggudu	160.000.000		1 Laporan	165.000.000
4	01	01	2.08	0004	Penyediaan Jasa Pelayanan Umum Kantor	Jumlah Laporan Penyediaan Jasa Pelayanan Umum Kantor yang Disediakan	30 Laporan	- Kab. Konawe Utara, Asera, Wanggudu	235.000.000		30 Laporan	240.000.000
4	01	01	2.09		Pemeliharaan Barang Milik Daerah Penunjang Urusan Pemerintahan Daerah	Terpeliharanya barang milik daerah	100%		100.000.000		100%	111.000.000
4	01	01	2.09	0002	Penyediaan Jasa Pemeliharaan, Biaya Pemeliharaan, Pajak dan Perizinan Kendaraan Dinas Operasional atau Lapangan	Jumlah Kendaraan Dinas Operasional atau Lapangan yang Dipelihara dan dibayarkan Pajak dan Perizinannya	2 Unit	- Kab. Konawe Utara, Asera, Wanggudu	40.000.000		2 Unit	45.000.000

Kode					Urusan / Bidang Urusan / Program / Kegiatan / Sub	Indikator Program / Kegiatan / Sub Kegiatan	Rencana Kerja Tahun 2024			Catatan Penting	Prakiraan Maju Rencana Tahun 2025		
							Target	Lokasi	Pagu Indikatif (Rp)		Target	Pagu Indikatif (Rp)	
1					2		3	4	5	6	7	4	9
4	01	01	2.09	0006	Pemeliharaan Peralatan dan Mesin Lainnya	Jumlah Peralatan dan Mesin Lainnya yang Dipelihara	10 Unit	- Kab. Konawe Utara, Asera, Wanggudu	10.000.000		10 Unit	11.000.000	
4	01	01	2.09	0010	Pemeliharaan/Rehabilitasi Sarana dan Prasarana Gedung Kantor atau Bangunan Lainnya	Jumlah Sarana dan Prasarana Gedung Kantor atau Bangunan Lainnya yang Dipelihara/Direhabilitasi	13 Unit	- Kab. Konawe Utara, Semua Kecamatan, Semua Kel/Desa	50.000.000		13 Unit	55.000.000	
4	01	03			PROGRAM PEREKONOMIAN DAN PEMBANGUNAN	Persentase penyerapan anggaran pembangunan dan realisasinya	95%		420.000.000		95,50%	450.000.000	
4	01	03	2.03		Pengelolaan Pengadaan Barang dan Jasa	Persentase Pengelolaan Pengadaan Barang dan Jasa	100%		420.000.000		100%	450.000.000	
4	01	03	2.03	0001	Pengelolaan Pengadaan Barang dan Jasa	Jumlah Dokumen Hasil Pengelolaan Pengadaan Barang dan Jasa	50 Dokumen	- Kab. Konawe Utara, Semua Kecamatan, Semua Kel/Desa	70.000.000		50 Dokumen	80.000.000	
4	01	03	2.03	0002	Pengelolaan Layanan Pengadaan Secara Elektronik	Jumlah Dokumen Hasil Layanan Pengadaan Secara Elektronik	50 Dokumen	- Semua Kota/Kab, Semua Kecamatan, Semua Kel/Desa	200.000.000		50 Dokumen	210.000.000	
4	01	03	2.03	0003	Pembinaan dan Advokasi Pengadaan Barang dan Jasa	Jumlah Orang yang Mengikuti Pembinaan dan Advokasi Pengadaan Barang dan Jasa	50 Orang	- Kab. Konawe Utara, Semua Kecamatan, Semua Kel/Desa	150.000.000		50 Orang	160.000.000	
					BAGIAN KERJASAMA				1.772.080.000			1.884.080.000	
4					UNSUR PENDUKUNG URUSAN PEMERINTAHAN				1.772.080.000			1.884.080.000	
4	01				SEKRETARIAT DAERAH				1.772.080.000			1.884.080.000	
4	01	01			PROGRAM PENUNJANG URUSAN PEMERINTAHAN DAERAH KABUPATEN/KOTA	Persentase pelaksanaan program penunjang SKPD	100%		1.322.080.000		100%	1.434.080.000	
4	01	01	2.02		Administrasi Keuangan Perangkat Daerah	Persentase Administrasi Keuangan Perangkat Daerah	100%		45.480.000		100%	45.480.000	
4	01	01	2.02	0002	Penyediaan Administrasi Pelaksanaan Tugas ASN	Jumlah Dokumen Hasil Penyediaan Administrasi Pelaksanaan Tugas ASN	1 Dokumen	- Kab. Konawe Utara, Semua Kecamatan, Semua Kel/Desa	45.480.000		1 Dokumen	45.480.000	

Kode					Urusan / Bidang Urusan / Program / Kegiatan / Sub	Indikator Program / Kegiatan / Sub Kegiatan	Rencana Kerja Tahun 2024			Catatan Penting	Prakiraan Maju Rencana Tahun 2025		
							Target	Lokasi	Pagu Indikatif (Rp)		Target	Pagu Indikatif (Rp)	
1					2		3	4	5	6	7	4	9
4	01	01	2.05		Administrasi Kepegawaian Perangkat Daerah	Persentase Administrasi kepegawaian Perangkat Daerah	100%		150.000.000			100%	210.000.000
4	01	01	2.05	0002	Pengadaan Pakaian Dinas beserta Atribut Kelengkapannya	Jumlah Paket Pakaian Dinas beserta Atribut Kelengkapan	4 Paket	- Kab. Konawe Utara, Semua Kecamatan, Semua Kel/Desa	50.000.000			4 Paket	110.000.000
4	01	01	2.05	0010	Sosialisasi Peraturan Perundang-Undangan	Jumlah Orang yang Mengikuti Sosialisasi Peraturan Perundang-Undangan	50 Orang	- Kab. Konawe Utara, Semua Kecamatan, Semua Kel/Desa	50.000.000			50 Orang	50.000.000
4	01	01	2.05	0011	Bimbingan Teknis Implementasi Peraturan Perundang-Undangan	Jumlah Orang yang Mengikuti Bimbingan Teknis Implementasi Peraturan Perundang-Undangan	10 Orang	- Kab. Konawe Utara, Semua Kecamatan, Semua Kel/Desa	50.000.000			10 Orang	50.000.000
4	01	01	2.06		Administrasi Umum Perangkat Daerah	Persentase Administrasi Umum Perangkat Daerah	100%		480.000.000			100%	482.000.000
4	01	01	2.06	0004	Penyediaan Bahan Logistik Kantor	Jumlah Paket Bahan Logistik Kantor yang Disediakan	12 Paket	- Kab. Konawe Utara, Semua Kecamatan, Semua Kel/Desa	68.000.000			12 Paket	70.000.000
4	01	01	2.06	0005	Penyediaan Barang Cetak dan Penggandaan	Jumlah Paket Barang Cetak dan Penggandaan yang Disediakan	2 Paket	- Kab. Konawe Utara, Semua Kecamatan, Semua Kel/Desa	12.000.000			2 Paket	12.000.000
4	01	01	2.06	0009	Penyelenggaraan Rapat Koordinasi dan Konsultasi SKPD	Jumlah Laporan Penyelenggaraan Rapat Koordinasi dan Konsultasi SKPD	3 Laporan	- Kab. Konawe Utara, Semua Kecamatan, Semua Kel/Desa	400.000.000			3 Laporan	400.000.000
4	01	01	2.07		Pengadaan Barang Milik Daerah Penunjang Urusan Pemerintah Daerah	Persentase tersedianya Barang penunjang urusan pemerintah daerah	100%		475.000.000			100%	525.000.000
4	01	01	2.07	0001	Pengadaan Kendaraan Perorangan Dinas atau Kendaraan Dinas Jabatan	Jumlah Unit Kendaraan Perorangan Dinas atau Kendaraan Dinas Jabatan yang Disediakan	1 Unit	- Kab. Konawe Utara, Semua Kecamatan, Semua Kel/Desa	350.000.000			1 Unit	400.000.000
4	01	01	2.07	0010	Pengadaan Sarana dan Prasarana Gedung Kantor atau Bangunan Lainnya	Jumlah Unit Sarana dan Prasarana Gedung Kantor atau Bangunan Lainnya yang Disediakan	4 Unit	- Kab. Konawe Utara, Semua Kecamatan, Semua Kel/Desa	100.000.000			4 Unit	100.000.000

Kode					Urusan / Bidang Urusan / Program / Kegiatan / Sub	Indikator Program / Kegiatan / Sub Kegiatan	Rencana Kerja Tahun 2024			Catatan Penting	Prakiraan Maju Rencana Tahun 2025	
							Target	Lokasi	Pagu Indikatif (Rp)		Target	Pagu Indikatif (Rp)
1					2	3	4	5	6	7	4	9
4	01	01	2.07	0011	Pengadaan Sarana dan Prasarana Pendukung Gedung Kantor atau Bangunan Lainnya	Jumlah Unit Sarana dan Prasarana Pendukung Gedung Kantor atau Bangunan Lainnya yang Disediakan	10 Unit	- Kab. Konawe Utara, Semua Kecamatan, Semua Kel/Desa	25.000.000		10 Unit	25.000.000
4	01	01	2.08		Penyediaan Jasa Penunjang Urusan Pemerintahan Daerah	Persentase Penyediaan Jasa Penunjang Urusan Pemerintahan Daerah	100%		86.600.000		100%	86.600.000
4	01	01	2.08	0001	Penyediaan Jasa Surat Menyurat	Jumlah Laporan Penyediaan Jasa Surat Menyurat	12 Laporan	- Kab. Konawe Utara, Semua Kecamatan, Semua Kel/Desa	2.000.000		12 Laporan	2.000.000
4	01	01	2.08	0004	Penyediaan Jasa Pelayanan Umum Kantor	Jumlah Laporan Penyediaan Jasa Pelayanan Umum Kantor yang Disediakan	1 Laporan	- Kab. Konawe Utara, Semua Kecamatan, Semua Kel/Desa	84.600.000		1 Laporan	84.600.000
4	01	01	2.09		Pemeliharaan Barang Milik Daerah Penunjang Urusan Pemerintahan Daerah	Terpeliharanya barang milik daerah	100%		85.000.000		100%	85.000.000
4	01	01	2.09	0001	Penyediaan Jasa Pemeliharaan, Biaya Pemeliharaan, dan Pajak Kendaraan Perorangan Dinas atau Kendaraan Dinas Jabatan	Jumlah Kendaraan Perorangan Dinas atau Kendaraan Dinas Jabatan yang Dipelihara dan dibayarkan Pajaknya	8 Unit	- Kab. Konawe Utara, Semua Kecamatan, Semua Kel/Desa	80.000.000		8 Unit	80.000.000
4	01	01	2.09	0010	Pemeliharaan/Rehabilitasi Sarana dan Prasarana Gedung Kantor atau Bangunan Lainnya	Jumlah Sarana dan Prasarana Gedung Kantor atau Bangunan Lainnya yang Dipelihara/Direhabilitasi	2 Unit	- Kab. Konawe Utara, Semua Kecamatan, Semua Kel/Desa	5.000.000		2 Unit	5.000.000
4	01	02			PROGRAM PEMERINTAHAN DAN KESEJAHTERAAN RAKYAT	Jumlah Sarana dan Prasarana Keagamaan Yang Dibangun/Rehabilitasi Nilai EKPPD	64 Baik		450.000.000		64 Baik	450.000.000
4	01	02	2.04		Fasilitasi Kerja Sama Daerah	Persentase Fasilitasi Kerjasama Daerah	100%		450.000.000		100%	450.000.000
4	01	02	2.04	0001	Fasilitasi Kerja Sama Dalam Negeri	Jumlah Dokumen Hasil Fasilitasi Kerja Sama Dalam Negeri	7 Dokumen	- Kab. Konawe Utara, Semua Kecamatan, Semua Kel/Desa	150.000.000		7 Dokumen	150.000.000

Kode					Urusan / Bidang Urusan / Program / Kegiatan / Sub	Indikator Program / Kegiatan / Sub Kegiatan	Rencana Kerja Tahun 2024			Catatan Penting	Prakiraan Maju Rencana Tahun 2025	
							Target	Lokasi	Pagu Indikatif (Rp)		Target	Pagu Indikatif (Rp)
1					2	3	4	5	6	7	4	9
4	01	02	2.04	0002	Fasilitasi Kerja Sama Luar Negeri	Jumlah Dokumen Hasil Fasilitasi Kerja Sama Luar Negeri	4 Dokumen	- Kab. Konawe Utara, Semua Kecamatan, Semua Kel/Desa	200.000.000		4 Dokumen	200.000.000
4	01	02	2.04	0003	Evaluasi Pelaksanaan Kerja Sama	Jumlah Laporan Hasil Evaluasi Pelaksanaan Kerja Sama	7 Laporan	- Kab. Konawe Utara, Semua Kecamatan, Semua Kel/Desa	100.000.000		7 Laporan	100.000.000
					SEKRETARIAT DPRD				33.016.272.701			33.637.097.898
4					UNSUR PENDUKUNG URUSAN PEMERINTAHAN				33.016.272.701			33.637.097.898
4	02				SEKRETARIAT DPRD				33.016.272.701			33.637.097.898
4	02	01			PROGRAM PENUNJANG URUSAN PEMERINTAHAN DAERAH KABUPATEN/KOTA	Persentase pelaksanaan program penunjang SKPD	100%		21.114.062.701		100%	21.448.637.898
4	02	01	2.01		Perencanaan, Penganggaran, dan Evaluasi Kinerja Perangkat Daerah	Terlaksananya Penyusunan dokumen Perencanaan dan penganggaran	100%		36.886.000		100%	85.000.000
4	02	01	2.01	0001	Penyusunan Dokumen Perencanaan Perangkat Daerah	Jumlah Dokumen Perencanaan Perangkat Daerah	10 Dokumen	-	10.880.000		10 Dokumen	15.000.000
4	02	01	2.01	0002	Koordinasi dan Penyusunan Dokumen RKA-SKPD	Jumlah Dokumen RKA-SKPD dan Laporan Hasil Koordinasi Penyusunan Dokumen RKA-SKPD	3 Dokumen	- Kab. Konawe Utara, Asera, Wanggudu Raya	2.000.000		3 Dokumen	20.000.000
4	02	01	2.01	0003	Koordinasi dan Penyusunan Dokumen Perubahan RKA-SKPD	Jumlah Dokumen Perubahan RKA-SKPD dan Laporan Hasil Koordinasi Penyusunan Dokumen Perubahan RKA-SKPD	3 Dokumen	- Kab. Konawe Utara, Asera, Semua Kel/Desa	2.000.000		3 Dokumen	15.000.000
4	02	01	2.01	0005	Koordinasi dan Penyusunan Perubahan DPA- SKPD	Jumlah Dokumen Perubahan DPA-SKPD dan Laporan Hasil Koordinasi Penyusunan Dokumen Perubahan DPA-SKPD	3 Dokumen	- Kab. Konawe Utara, Asera, Wanggudu Raya	2.000.000		3 Dokumen	10.000.000

Kode					Urusan / Bidang Urusan / Program / Kegiatan / Sub	Indikator Program / Kegiatan / Sub Kegiatan	Rencana Kerja Tahun 2024			Catatan Penting	Prakiraan Maju Rencana Tahun 2025	
							Target	Lokasi	Pagu Indikatif (Rp)		Target	Pagu Indikatif (Rp)
1					2	3	4	5	6	7	4	9
4	02	01	2.01	0006	Koordinasi dan Penyusunan Laporan Capaian Kinerja dan Ikhtisar Realisasi Kinerja SKPD	Jumlah Laporan Capaian Kinerja dan Ikhtisar Realisasi Kinerja SKPD dan Laporan Hasil Koordinasi Penyusunan Laporan Capaian Kinerja dan Ikhtisar Realisasi Kinerja SKPD	1 Laporan	- Kab. Konawe Utara, Asera, Wanggudu	20.006.000		1 Laporan	25.000.000
4	02	01	2.02		Administrasi Keuangan Perangkat Daerah	Prosentase Peningkatan administrasi Keuangan SKPD	100%		2.062.333.453		100%	2.091.200.000
4	02	01	2.02	0001	Penyediaan Gaji dan Tunjangan ASN	Jumlah Orang yang Menerima Gaji dan Tunjangan ASN	26 Orang/bulan	- Kab. Konawe Utara, Asera, Wanggudu	1.777.108.453		26 Orang/bulan	1.800.000.000
4	02	01	2.02	0002	Penyediaan Administrasi Pelaksanaan Tugas ASN	Jumlah Dokumen Hasil Penyediaan Administrasi Pelaksanaan Tugas ASN	20 Dokumen	- Kab. Konawe Utara, Asera, Wanggudu	244.200.000		20 Dokumen	244.200.000
4	02	01	2.02	0005	Koordinasi dan Penyusunan Laporan Keuangan Akhir Tahun SKPD	Jumlah Laporan Keuangan Akhir Tahun SKPD dan Laporan Hasil Koordinasi Penyusunan Laporan Keuangan Akhir Tahun SKPD	18 Laporan	- Kab. Konawe Utara, Asera, Wanggudu	30.000.000		18 Laporan	35.000.000
4	02	01	2.02	0007	Koordinasi dan Penyusunan Laporan Keuangan Bulanan/ Triwulanan/ Semesteran SKPD	Jumlah Laporan Keuangan Bulanan/ Triwulanan/ Semesteran SKPD dan Laporan Koordinasi Penyusunan Laporan Keuangan Bulanan/Triwulanan/Semesteran SKPD	18 Laporan	- Kab. Konawe Utara, Asera, Wanggudu	11.025.000		18 Laporan	12.000.000
4	02	01	2.05		Administrasi Kepegawaian Perangkat Daerah	Persentase terselenggaranya administrasi kepegawaian perangkat daerah	100%		293.792.000		100%	370.522.000
4	02	01	2.05	0002	Pengadaan Pakaian Dinas beserta Atribut Kelengkapannya	Jumlah Paket Pakaian Dinas beserta Atribut Kelengkapan	3 Paket	- Kab. Konawe Utara, Asera, Wanggudu	53.270.000		3 Paket	60.000.000

Kode					Urusan / Bidang Urusan / Program / Kegiatan / Sub	Indikator Program / Kegiatan / Sub Kegiatan	Rencana Kerja Tahun 2024			Catatan Penting	Prakiraan Maju Rencana Tahun 2025		
							Target	Lokasi	Pagu Indikatif (Rp)		Target	Pagu Indikatif (Rp)	
1					2		3	4	5	6	7	4	9
4	02	01	2.05	0009	Pendidikan dan Pelatihan Pegawai Berdasarkan Tugas dan Fungsi	Jumlah Pegawai Berdasarkan Tugas dan Fungsi yang Mengikuti Pendidikan dan Pelatihan	2 Orang	- Kab. Konawe Utara, Asera, Wanggudu	60.522.000			2 Orang	60.522.000
4	02	01	2.05	0010	Sosialisasi Peraturan Perundang-Undangan	Jumlah Orang yang Mengikuti Sosialisasi Peraturan Perundang-Undangan	50 Orang	- Kab. Konawe Utara, Asera, Semua Kel/Desa	30.000.000			50 Orang	50.000.000
4	02	01	2.05	0011	Bimbingan Teknis Implementasi Peraturan Perundang-Undangan	Jumlah Orang yang Mengikuti Bimbingan Teknis Implementasi Peraturan Perundang-Undangan	50 Orang	- Kab. Konawe Utara, Asera, Wanggudu	150.000.000			50 Orang	200.000.000
4	02	01	2.06		Administrasi Umum Perangkat Daerah	Persentase terselenggaranya administrasi umum perangkat daerah	100%		2.100.482.850			100%	2.265.500.000
4	02	01	2.06	0001	Penyediaan Komponen Instalasi Listrik/Penerangan Bangunan Kantor	Jumlah Paket Komponen Instalasi Listrik/Penerangan Bangunan Kantor yang Disediakan	1 Paket	- Kab. Konawe Utara, Asera, Wanggudu	2.000.000			1 Paket	7.500.000
4	02	01	2.06	0002	Penyediaan Peralatan dan Perlengkapan Kantor	Jumlah Paket Peralatan dan Perlengkapan Kantor yang Disediakan	5 Paket	- Kab. Konawe Utara, Asera, Wanggudu	463.102.850			5 Paket	500.000.000
4	02	01	2.06	0003	Penyediaan Peralatan Rumah Tangga	Jumlah Paket Peralatan Rumah Tangga yang Disediakan	5 Paket	- Kab. Konawe Utara, Asera, Wanggudu	100.000.000			5 Paket	120.000.000
4	02	01	2.06	0004	Penyediaan Bahan Logistik Kantor	Jumlah Paket Bahan Logistik Kantor yang Disediakan	3 Paket	- Kab. Konawe Utara, Asera, Wanggudu	1.058.880.000			3 Paket	1.100.000.000
4	02	01	2.06	0005	Penyediaan Barang Cetak dan Penggandaan	Jumlah Paket Barang Cetak dan Penggandaan yang Disediakan	2 Paket	- Kab. Konawe Utara, Asera, Wanggudu	170.000.000			2 Paket	200.000.000
4	02	01	2.06	0006	Penyediaan Bahan Bacaan dan Peraturan Perundang-undangan	Jumlah Dokumen Bahan Bacaan dan Peraturan Perundang-undangan yang Disediakan	5 Dokumen	- Kab. Konawe Utara, Asera, Wanggudu	100.000.000			5 Dokumen	120.000.000
4	02	01	2.06	0007	Penyediaan Bahan/Material	Jumlah Paket Bahan/Material yang Disediakan	2 Paket	- Kab. Konawe Utara, Asera, Wanggudu	6.500.000			2 Paket	8.000.000

Kode					Urusan / Bidang Urusan / Program / Kegiatan / Sub	Indikator Program / Kegiatan / Sub Kegiatan	Rencana Kerja Tahun 2024			Catatan Penting	Prakiraan Maju Rencana Tahun 2025		
							Target	Lokasi	Pagu Indikatif (Rp)		Target	Pagu Indikatif (Rp)	
1					2		3	4	5	6	7	4	9
4	02	01	2.06	0008	Fasilitasi Kunjungan Tamu	Jumlah Laporan Fasilitasi Kunjungan Tamu	5 Laporan	- Kab. Konawe Utara, Asera, Wanggudu	50.000.000		5 Laporan	60.000.000	
4	02	01	2.06	0009	Penyelenggaraan Rapat Koordinasi dan Konsultasi SKPD	Jumlah Laporan Penyelenggaraan Rapat Koordinasi dan Konsultasi SKPD	5 Laporan	- Kab. Konawe Utara, Asera, Wanggudu	150.000.000		5 Laporan	150.000.000	
4	02	01	2.07		Pengadaan Barang Milik Daerah Penunjang Urusan Pemerintah Daerah	Meningkatnya Prosentase Pengadaan Barang Milik Daerah	100%		320.000.000		100%	190.000.000	
4	02	01	2.07	0001	Pengadaan Kendaraan Perorangan Dinas atau Kendaraan Dinas Jabatan	Jumlah Unit Kendaraan Perorangan Dinas atau Kendaraan Dinas Jabatan yang Disediakan	2 Unit	- Kab. Konawe Utara, Asera, Wanggudu	50.000.000		2 Unit	70.000.000	
4	02	01	2.07	0002	Pengadaan Kendaraan Dinas Operasional atau Lapangan	Jumlah Unit Kendaraan Dinas Operasional atau Lapangan yang Disediakan	1 Unit	- Kab. Konawe Utara, Asera, Wanggudu	160.000.000		1 Unit	-	
4	02	01	2.07	0006	Pengadaan Peralatan dan Mesin Lainnya	Jumlah Unit Peralatan dan Mesin Lainnya yang Disediakan	3 Unit	- Kab. Konawe Utara, Asera, Wanggudu	50.000.000		3 Unit	70.000.000	
4	02	01	2.07	0010	Pengadaan Sarana dan Prasarana Gedung Kantor atau Bangunan Lainnya	Jumlah Unit Sarana dan Prasarana Gedung Kantor atau Bangunan Lainnya yang Disediakan	2 Unit	- Kab. Konawe Utara, Asera, Wanggudu	30.000.000		2 Unit	50.000.000	
4	02	01	2.07	0011	Pengadaan Sarana dan Prasarana Pendukung Gedung Kantor atau Bangunan Lainnya	Jumlah Unit Sarana dan Prasarana Pendukung Gedung Kantor atau Bangunan Lainnya yang Disediakan	0 Unit	- Kab. Konawe Utara, Asera, Wanggudu	30.000.000		0 Unit	-	
4	02	01	2.08		Penyediaan Jasa Penunjang Urusan Pemerintahan Daerah	Meningkatnya Prosentase Penyediaan Jasa Penunjang Urusan Pemerintahan Daerah	100%		1.256.752.500		100%	1.337.000.000	
4	02	01	2.08	0001	Penyediaan Jasa Surat Menyurat	Jumlah Laporan Penyediaan Jasa Surat Menyurat	10 Laporan	- Kab. Konawe Utara, Asera, Wanggudu	5.850.000		10 Laporan	7.000.000	
4	02	01	2.08	0002	Penyediaan Jasa Komunikasi, Sumber Daya Air dan Listrik	Jumlah Laporan Penyediaan Jasa Komunikasi, Sumber Daya Air dan Listrik yang Disediakan	3 Laporan	- Kab. Konawe Utara, Asera, Wanggudu	324.902.500		3 Laporan	300.000.000	

Kode					Urusan / Bidang Urusan / Program / Kegiatan / Sub	Indikator Program / Kegiatan / Sub Kegiatan	Rencana Kerja Tahun 2024			Catatan Penting	Prakiraan Maju Rencana Tahun 2025	
							Target	Lokasi	Pagu Indikatif (Rp)		Target	Pagu Indikatif (Rp)
1					2	3	4	5	6	7	4	9
4	02	01	2.08	0003	Penyediaan Jasa Peralatan dan Perlengkapan Kantor	Jumlah Laporan Penyediaan Jasa Peralatan dan Perlengkapan Kantor yang Disediakan	2 Laporan	- Kab. Konawe Utara, Asera, Wanggudu	20.000.000		2 Laporan	30.000.000
4	02	01	2.08	0004	Penyediaan Jasa Pelayanan Umum Kantor	Jumlah Laporan Penyediaan Jasa Pelayanan Umum Kantor yang Disediakan	6 Laporan	- Kab. Konawe Utara, Asera, Wanggudu	906.000.000		6 Laporan	1.000.000.000
4	02	01	2.09		Pemeliharaan Barang Milik Daerah Penunjang Urusan Pemerintahan Daerah	Meningkatnya Prosentase pemeliharaan Barang Milik Daerah Penunjang Urusan pemerintahan Daerah	100%		1.140.120.000		100%	1.195.720.000
4	02	01	2.09	0001	Penyediaan Jasa Pemeliharaan, Biaya Pemeliharaan, dan Pajak Kendaraan Perorangan Dinas atau Kendaraan Dinas Jabatan	Jumlah Kendaraan Perorangan Dinas atau Kendaraan Dinas Jabatan yang Dipelihara dan dibayarkan Pajaknya	15 Unit	- Kab. Konawe Utara, Asera, Wanggudu	665.720.000		15 Unit	665.720.000
4	02	01	2.09	0006	Pemeliharaan Peralatan dan Mesin Lainnya	Jumlah Peralatan dan Mesin Lainnya yang Dipelihara	15 Unit	- Kab. Konawe Utara, Asera, Wanggudu	24.400.000		15 Unit	30.000.000
4	02	01	2.09	0009	Pemeliharaan/Rehabilitasi Gedung Kantor dan Bangunan Lainnya	Jumlah Gedung Kantor dan Bangunan Lainnya yang Dipelihara/Direhabilitasi	5 Unit	- Kab. Konawe Utara, Asera, Wanggudu	350.000.000		5 Unit	350.000.000
4	02	01	2.09	0011	Pemeliharaan/Rehabilitasi Sarana dan Prasarana Pendukung Gedung Kantor atau Bangunan Lainnya	Jumlah Sarana dan Prasarana Pendukung Gedung Kantor atau Bangunan Lainnya yang Dipelihara/Direhabilitasi	3 Unit	- Kab. Konawe Utara, Asera, Wanggudu	100.000.000		3 Unit	150.000.000
4	02	01	2.15		Layanan Keuangan dan Kesejahteraan DPRD	Meningkanya Prosentase Pelayanan Keuangan dan Kesejahteraan DPRD	100%		11.753.695.898		100%	11.753.695.898
4	02	01	2.15	0001	Penyelenggaraan Administrasi Keuangan DPRD	Jumlah Anggota DPRD yang Menerima Hak Keuangan DPRD	20 Orang/Bulan	- Kab. Konawe Utara, Asera, Wanggudu	11.253.695.898		20 Orang/Bulan	11.253.695.898
4	02	01	2.15	0002	Penyediaan Pakaian Dinas dan Atribut DPRD	Jumlah Paket Pakaian Dinas dan Atribut DPRD yang Disediakan	5 Paket	- Kab. Konawe Utara, Asera, Wanggudu	400.000.000		5 Paket	400.000.000

Kode					Urusan / Bidang Urusan / Program / Kegiatan / Sub	Indikator Program / Kegiatan / Sub Kegiatan	Rencana Kerja Tahun 2024			Catatan Penting	Prakiraan Maju Rencana Tahun 2025	
							Target	Lokasi	Pagu Indikatif (Rp)		Target	Pagu Indikatif (Rp)
1					2	3	4	5	6	7	4	9
4	02	01	2.15	0003	Pelaksanaan Medical Check Up DPRD	Jumlah Orang yang Mengikuti Medical Check Up DPRD	20 Orang	- Kab. Konawe Utara, Asera, Wanggudu	100.000.000		20 Orang	100.000.000
4	02	01	2.16		Layanan Administrasi DPRD	Meningkanya Prosentase Pelayanan Administrasi DPRD	100%		2.150.000.000		100%	2.160.000.000
4	02	01	2.16	0002	Fasilitasi Fraksi DPRD	Jumlah Laporan Hasil Fasilitasi Fraksi DPRD	4 Laporan	- Kab. Konawe Utara, Asera, Wanggudu	10.000.000		4 Laporan	20.000.000
4	02	01	2.16	0003	Fasilitasi Rapat Koordinasi dan Konsultasi DPRD	Jumlah Laporan Hasil Fasilitasi Rapat Koordinasi dan Konsultasi DPRD	3 Laporan	- Kab. Konawe Utara, Asera, Wanggudu	100.000.000		3 Laporan	100.000.000
4	02	01	2.16	0004	Penyediaan Kebutuhan Rumah Tangga DPRD	Jumlah Paket Kebutuhan Rumah Tangga DPRD yang Disediakan	3 Paket	- Kab. Konawe Utara, Asera, Wanggudu	2.040.000.000		3 Paket	2.040.000.000
4	02	02			PROGRAM DUKUNGAN PELAKSANAAN TUGAS DAN FUNGSI DPRD	Persentase Peraturan Daerah Yang Dihasilkan	58%		11.902.210.000		60%	12.188.460.000
4	02	02	2.01		Pembentukan Peraturan Daerah dan Peraturan DPRD	Jumlah kegiatan Pembentukan Peraturan Daerah dan Peraturan DPRD	100%		1.000.000.000		100%	1.000.000.000
4	02	02	2.01	0001	Penyusunan dan Pembahasan Program Pembentukan Peraturan Daerah	Jumlah Dokumen Hasil Penyusunan dan Pembahasan Program Pembentukan Peraturan Daerah	5 Dokumen	- Kab. Konawe Utara, Asera, Wanggudu	500.000.000		5 Dokumen	500.000.000
4	02	02	2.01	0004	Fasilitasi Penyusunan Penjelasan/Keterangan Naskah Akademik	Jumlah Dokumen Hasil Penyusunan Penjelasan atau Keterangan dan/atau Naskah Akademik yang Difasilitasi	5 Dokumen	- Kab. Konawe Utara, Asera, Wanggudu	500.000.000		5 Dokumen	500.000.000
4	02	02	2.02		Pembahasan Kebijakan Anggaran	Terlaksananya Kegiatan Pembahasan Anggaran	100%		400.000.000		100%	500.000.000
4	02	02	2.02	0001	Pembahasan KUA dan PPAS	Jumlah Dokumen Hasil Pembahasan KUA dan PPAS	2 Dokumen	- Kab. Konawe Utara, Asera, Semua Kel/Desa	100.000.000		2 Dokumen	100.000.000
4	02	02	2.02	0002	Pembahasan Perubahan KUA dan Perubahan PPAS	Jumlah Dokumen Hasil Pembahasan Perubahan KUA dan Perubahan PPAS	2 Dokumen	- Kab. Konawe Utara, Asera, Wanggudu	100.000.000		2 Dokumen	100.000.000

Kode					Urusan / Bidang Urusan / Program / Kegiatan / Sub	Indikator Program / Kegiatan / Sub Kegiatan	Rencana Kerja Tahun 2024			Catatan Penting	Prakiraan Maju Rencana Tahun 2025	
							Target	Lokasi	Pagu Indikatif (Rp)		Target	Pagu Indikatif (Rp)
1					2	3	4	5	6	7	4	9
4	02	02	2.02	0003	Pembahasan APBD	Jumlah Dokumen Hasil Pembahasan APBD	2 Dokumen	- Kab. Konawe Utara, Asera, Wanggudu	50.000.000		2 Dokumen	100.000.000
4	02	02	2.02	0004	Pembahasan APBD Perubahan	Jumlah Dokumen Hasil Pembahasan APBD Perubahan	2 Dokumen	- Kab. Konawe Utara, Asera, Wanggudu	100.000.000		2 Dokumen	100.000.000
4	02	02	2.02	0005	Pembahasan Laporan Semester	Jumlah Dokumen Hasil Pembahasan Laporan Realisasi Pelaksanaan APBD Per Semester	2 Dokumen	- Kab. Konawe Utara, Asera, Wanggudu	50.000.000		2 Dokumen	100.000.000
4	02	02	2.04		Peningkatan Kapasitas DPRD	Terlaksananya Peningkatan Kapasitas DPRD	100%		1.432.000.000		100%	1.562.000.000
4	02	02	2.04	0002	Pendalaman Tugas DPRD	Jumlah Dokumen Hasil Pendalaman Tugas DPRD	3 Dokumen	- Kab. Konawe Utara, Asera, Wanggudu	750.000.000		3 Dokumen	750.000.000
4	02	02	2.04	0005	Penyediaan Tenaga Ahli Fraksi	Jumlah Tenaga Ahli Fraksi	11 Orang	- Kab. Konawe Utara, Asera, Wanggudu	462.000.000		11 Orang	462.000.000
4	02	02	2.04	0007	Penyusunan Program Kerja DPRD	Jumlah Dokumen Rencana Kerja DPRD	1 Dokumen	- Kab. Konawe Utara, Asera, Wanggudu	20.000.000		1 Dokumen	50.000.000
4	02	02	2.04	0008	Publikasi dan Dokumentasi DPRD	Jumlah Dokumen Publikasi dan Dokumentasi DPRD	1 Dokumen	- Kab. Konawe Utara, Asera, Wanggudu	200.000.000		1 Dokumen	300.000.000
4	02	02	2.05		Penyerapan dan Penghimpunan Aspirasi Masyarakat	Meningkatnya Prosentase Penyerapan dan Penghimpunan Aspirasi Masyarakat	100%		2.273.750.000		100%	2.310.000.000
4	02	02	2.05	0001	Kunjungan Kerja dalam Daerah	Jumlah Laporan Hasil Kunjungan Kerja DPRD	3 Laporan	- Kab. Konawe Utara, Asera, Wanggudu	168.750.000		3 Laporan	200.000.000
4	02	02	2.05	0002	Penyusunan Pokok-Pokok Pikiran DPRD	Jumlah Dokumen Pokok-Pokok Pikiran DPRD yang Disusun	1 Dokumen	- Kab. Konawe Utara, Asera, Wanggudu	5.000.000		1 Dokumen	10.000.000
4	02	02	2.05	0003	Pelaksanaan Reses	Jumlah Dokumen Hasil Pelaksanaan Reses	20 Dokumen	- Kab. Konawe Utara, Asera, Wanggudu	2.100.000.000		20 Dokumen	2.100.000.000
4	02	02	2.07		Pembahasan Kerja Sama Daerah	Persentase tersedianya dokumen pembahasan kerja sama daerah	100%		800.000.000		100%	800.000.000

Kode					Urusan / Bidang Urusan / Program / Kegiatan / Sub	Indikator Program / Kegiatan / Sub Kegiatan	Rencana Kerja Tahun 2024			Catatan Penting	Prakiraan Maju Rencana Tahun 2025	
							Target	Lokasi	Pagu Indikatif (Rp)		Target	Pagu Indikatif (Rp)
1					2	3	4	5	6	7	4	9
4	02	02	2.07	0002	Penyusunan Bahan Komunikasi dan Publikasi	Jumlah Dokumen Bahan Komunikasi dan Publikasi yang Disusun	8 Dokumen	- Kab. Konawe Utara, Asera, Wanggudu	800.000.000		8 Dokumen	800.000.000
4	02	02	2.08		Fasilitasi Tugas DPRD	Terlaksananya Fasilitasi Tugas DPRD	100%		5.996.460.000		100%	6.016.460.000
4	02	02	2.08	0001	Koordinasi dan Konsultasi Pelaksanaan Tugas DPRD	Jumlah Dokumen Hasil Koordinasi dan Konsultasi Pelaksanaan Tugas DPRD	12 Dokumen	- Kab. Konawe Utara, Semua Kecamatan, Semua Kel/Desa	5.786.460.000		12 Dokumen	5.786.460.000
4	02	02	2.08	0003	Fasilitasi Pelaksanaan Tugas Badan Musyawarah	Jumlah Dokumen Hasil Fasilitasi Pelaksanaan Tugas Badan Musyawarah	1 Dokumen	- Kab. Konawe Utara, Asera, Wanggudu	10.000.000		1 Dokumen	30.000.000
4	02	02	2.08	0004	Fasilitasi Tugas Pimpinan DPRD	Jumlah Dokumen Hasil Fasilitasi Tugas Pimpinan DPRD	3 Dokumen	- Kab. Konawe Utara, Asera, Wanggudu	200.000.000		3 Dokumen	200.000.000
					BADAN PERENCANAAN PEMBANGUNAN DAERAH				13.417.121.621			14.622.340.901
2					URUSAN PEMERINTAHAN WAJIB YANG TIDAK BERKAITAN DENGAN PELAYANAN DASAR				769.112.500			1.102.568.125
2	20				URUSAN PEMERINTAHAN BIDANG STATISTIK				640.487.500			967.511.875
2	20	02			PROGRAM PENYELENGGARAAN STATISTIK SEKTORAL	Persentase sistem data dan statistik yang terintegrasi	55 %		640.487.500		55 %	967.511.875
2	20	02	2.01		Penyelenggaraan Statistik Sektoral di Lingkup Daerah Kabupaten/Kota	Jumlah dokumen yang dihasilkan	5 dokumen		769.112.500		5 dokumen	775.543.750
2	20	02	2.01	0001	Koordinasi dan Sinkronisasi Pengumpulan, Pengolahan, Analisis dan Diseminasi Data Statistik Sektoral	Jumlah Dokumen Koordinasi dan Sinkronisasi Pengumpulan, Pengolahan, Analisis dan Diseminasi Data Statistik Sektoral	4 Dokumen	- Kab. Konawe Utara, Semua Kecamatan, Semua Kel/Desa	100.000.000		4 Dokumen	400.000.000
2	-	02	2.01	0002	Peningkatan Kapasitas SDM Pemerintah Daerah dalam Peningkatan Mutu Statistik Daerah yang Terintegrasi	Jumlah SDM yang Meningkatkan Kapasitasnya dalam Peningkatan Mutu Statistik Daerah yang Terintegrasi	48 Orang	- Kab. Konawe Utara, Semua Kecamatan, Semua Kel/Desa	128.625.000		48 Orang	135.056.250

Kode					Urusan / Bidang Urusan / Program / Kegiatan / Sub	Indikator Program / Kegiatan / Sub Kegiatan	Rencana Kerja Tahun 2024			Catatan Penting	Prakiraan Maju Rencana Tahun 2025	
							Target	Lokasi	Pagu Indikatif (Rp)		Target	Pagu Indikatif (Rp)
1					2	3	4	5	6	7	4	9
2	20	02	2.01	0003	Membangun Metadata Statistik Sektoral	Jumlah Metadata Statistik Sektoral yang Dihimpun	1 Dokumen	- Kab. Konawe Utara, Semua Kecamatan, Semua Kel/Desa	292.425.000		1 Dokumen	307.046.250
2	20	02	2.01	0004	Peningkatan Kapasitas Kelembagaan Statistik Sektoral	Jumlah Perangkat Daerah yang Mendapat Pelatihan Statistik Sektoral dari BPS	1 Orang	- Kab. Konawe Utara, Semua Kecamatan, Semua Kel/Desa	248.062.500		1 Orang	260.465.625
5					UNSUR PENUNJANG URUSAN PEMERINTAHAN				12.648.009.121			13.519.772.776
5	01				PERENCANAAN				11.474.678.115			12.016.987.719
5	01	01			PROGRAM PENUNJANG URUSAN PEMERINTAHAN DAERAH KABUPATEN/KOTA	Persentase pelaksanaan program penunjang SKPD	100 persen		7.361.601.540		100 persen	7.698.256.452
5	01	01	2.01		Perencanaan, Penganggaran, dan Evaluasi Kinerja Perangkat Daerah	Persentase terlaksananya kegiatan perencanaan dan evaluasi kinerja SKPD	100 persen		211.591.737		100 persen	222.171.324
5	01	01	2.01	0001	Penyusunan Dokumen Perencanaan Perangkat Daerah	Jumlah Dokumen Perencanaan Perangkat Daerah	2 Dokumen	- Kab. Konawe Utara, Semua Kecamatan, Semua Kel/Desa	106.464.213		2 Dokumen	111.787.424
5	01	01	2.01	0002	Koordinasi dan Penyusunan Dokumen RKA-SKPD	Jumlah Dokumen RKA-SKPD dan Laporan Hasil Koordinasi Penyusunan Dokumen RKA-SKPD	2 Dokumen	- Kab. Konawe Utara, Semua Kecamatan, Semua Kel/Desa	11.139.399		2 Dokumen	11.696.369
5	01	01	2.01	0003	Koordinasi dan Penyusunan Dokumen Perubahan RKA-SKPD	Jumlah Dokumen Perubahan RKA-SKPD dan Laporan Hasil Koordinasi Penyusunan Dokumen Perubahan RKA-SKPD	1 Dokumen	- Kab. Konawe Utara, Semua Kecamatan, Semua Kel/Desa	5.788.125		1 Dokumen	6.077.531
5	01	01	2.01	0006	Koordinasi dan Penyusunan Laporan Capaian Kinerja dan Ikhtisar Realisasi Kinerja SKPD	Jumlah Laporan Capaian Kinerja dan Ikhtisar Realisasi Kinerja SKPD dan Laporan Hasil Koordinasi Penyusunan Laporan Capaian Kinerja dan Ikhtisar Realisasi Kinerja SKPD	8 Laporan	- Kab. Konawe Utara, Semua Kecamatan, Semua Kel/Desa	88.200.000		8 Laporan	92.610.000
5	01	01	2.02		Administrasi Keuangan Perangkat Daerah	Persentase terlaksananya kegiatan administrasi keuangan SKPD	100 persen		3.669.742.046		100 persen	3.853.229.148

Kode					Urusan / Bidang Urusan / Program / Kegiatan / Sub	Indikator Program / Kegiatan / Sub Kegiatan	Rencana Kerja Tahun 2024			Catatan Penting	Prakiraan Maju Rencana Tahun 2025	
							Target	Lokasi	Pagu Indikatif (Rp)		Target	Pagu Indikatif (Rp)
1					2	3	4	5	6	7	4	9
5	01	01	2.02	0001	Penyediaan Gaji dan Tunjangan ASN	Jumlah Orang yang Menerima Gaji dan Tunjangan ASN	28 Orang/bulan	- Kab. Konawe Utara, Semua Kecamatan, Semua Kel/Desa	2.947.283.868		28 Orang/bulan	3.094.648.062
5	01	01	2.02	0002	Penyediaan Administrasi Pelaksanaan Tugas ASN	Jumlah Dokumen Hasil Penyediaan Administrasi Pelaksanaan Tugas ASN	1 Dokumen	- Kab. Konawe Utara, Semua Kecamatan, Semua Kel/Desa	676.846.800		1 Dokumen	710.689.140
5	01	01	2.02	0005	Koordinasi dan Penyusunan Laporan Keuangan Akhir Tahun SKPD	Jumlah Laporan Keuangan Akhir Tahun SKPD dan Laporan Hasil Koordinasi Penyusunan Laporan Keuangan Akhir Tahun SKPD	1 Laporan	- Kab. Konawe Utara, Semua Kecamatan, Semua Kel/Desa	45.611.378		1 Laporan	47.891.946
5	01	01	2.05		Administrasi Kepegawaian Perangkat Daerah	Persentase terlaksananya administrasi kepegawaian perangkat daerah	100 persen		220.654.419		100 persen	192.062.140
5	01	01	2.05	0001	Peningkatan Sarana dan Prasarana Disiplin Pegawai	Jumlah Unit Peningkatan Sarana dan Prasarana Disiplin Pegawai	1 Unit	- Kab. Konawe Utara, Semua Kecamatan, Semua Kel/Desa	42.500.000		1 Unit	5.000.000
						Jumlah Unit Peningkatan Sarana dan Prasarana Disiplin Pegawai	1 Unit	- Kab. Konawe Utara, Semua Kecamatan, Semua Kel/Desa	42.500.000		1 Unit	5.000.000
5	01	01	2.05	0002	Pengadaan Pakaian Dinas beserta Atribut Kelengkapannya	Jumlah Paket Pakaian Dinas beserta Atribut Kelengkapan	2 Paket	- Kab. Konawe Utara, Semua Kecamatan, Semua Kel/Desa	63.669.375		2 Paket	66.852.844
5	01	01	2.05	0009	Pendidikan dan Pelatihan Pegawai Berdasarkan Tugas dan Fungsi	Jumlah Pegawai Berdasarkan Tugas dan Fungsi yang Mengikuti Pendidikan dan Pelatihan	30 Orang	- Kab. Konawe Utara, Semua Kecamatan, Semua Kel/Desa	46.696.388		30 Orang	49.031.207
5	01	01	2.05	0010	Sosialisasi Peraturan Perundang-Undangan	Jumlah Orang yang Mengikuti Sosialisasi Peraturan Perundang-Undangan	25 Orang	- Kab. Konawe Utara, Semua Kecamatan, Semua Kel/Desa	38.913.656		25 Orang	40.859.339

Kode					Urusan / Bidang Urusan / Program / Kegiatan / Sub	Indikator Program / Kegiatan / Sub Kegiatan	Rencana Kerja Tahun 2024			Catatan Penting	Prakiraan Maju Rencana Tahun 2025	
							Target	Lokasi	Pagu Indikatif (Rp)		Target	Pagu Indikatif (Rp)
1					2	3	4	5	6	7	4	9
5	01	01	2.05	0011	Bimbingan Teknis Implementasi Peraturan Perundang-Undangan	Jumlah Orang yang Mengikuti Bimbingan Teknis Implementasi Peraturan Perundang-Undangan	25 Orang	- Kab. Konawe Utara, Semua Kecamatan, Semua Kel/Desa	28.875.000		25 Orang	30.318.750
5	01	01	2.06		Administrasi Umum Perangkat Daerah	Persentase terlaksananya kegiatan administrasi umum SKPD	100 persen		2.038.618.438		100 persen	2.139.999.090
5	01	01	2.06	0001	Penyediaan Komponen Instalasi Listrik/Penerangan Bangunan Kantor	Jumlah Paket Komponen Instalasi Listrik/Penerangan Bangunan Kantor yang Disediakan	1 Paket	- Kab. Konawe Utara, Semua Kecamatan, Semua Kel/Desa	19.857.844		1 Paket	20.850.736
5	01	01	2.06	0002	Penyediaan Peralatan dan Perlengkapan Kantor	Jumlah Paket Peralatan dan Perlengkapan Kantor yang Disediakan	1 Paket	- Semua Kota/Kab, Semua Kecamatan, Semua Kel/Desa - Kab. Konawe Utara, Semua Kecamatan, Semua Kel/Desa	198.064.125		1 Paket	207.967.331
5	01	01	2.06	0003	Penyediaan Peralatan Rumah Tangga	Jumlah Paket Peralatan Rumah Tangga yang Disediakan	2 Paket	- Kab. Konawe Utara, Semua Kecamatan, Semua Kel/Desa	5.362.993		2 Paket	5.631.143
5	01	01	2.06	0004	Penyediaan Bahan Logistik Kantor	Jumlah Paket Bahan Logistik Kantor yang Disediakan	2 Paket	- Kab. Konawe Utara, Semua Kecamatan, Semua Kel/Desa	154.476.076		2 Paket	162.199.880
5	01	01	2.06	0005	Penyediaan Barang Cetak dan Penggandaan	Jumlah Paket Barang Cetak dan Penggandaan yang Disediakan	2 Paket	- Kab. Konawe Utara, Semua Kecamatan, Semua Kel/Desa	35.343.000		2 Paket	37.110.000
5	01	01	2.06	0006	Penyediaan Bahan Bacaan dan Peraturan Perundang-undangan	Jumlah Dokumen Bahan Bacaan dan Peraturan Perundang-undangan yang Disediakan	3 Dokumen	- Kab. Konawe Utara, Semua Kecamatan, Semua Kel/Desa	8.443.000		3 Dokumen	8.865.000
5	01	01	2.06	0009	Penyelenggaraan Rapat Koordinasi dan Konsultasi SKPD	Jumlah Laporan Penyelenggaraan Rapat Koordinasi dan Konsultasi SKPD	150 Laporan	- Kab. Konawe Utara, Semua Kecamatan, Semua Kel/Desa	1.459.571.400		150 Laporan	1.532.000.000

Kode					Urusan / Bidang Urusan / Program / Kegiatan / Sub	Indikator Program / Kegiatan / Sub Kegiatan	Rencana Kerja Tahun 2024			Catatan Penting	Prakiraan Maju Rencana Tahun 2025	
							Target	Lokasi	Pagu Indikatif (Rp)		Target	Pagu Indikatif (Rp)
1					2	3	4	5	6	7	4	9
5	01	01	2.06	0011	Dukungan Pelaksanaan Sistem Pemerintahan Berbasis Elektronik pada SKPD	Jumlah Dokumen Dukungan Pelaksanaan Sistem Pemerintahan Berbasis Elektronik pada SKPD	1 Dokumen	- Kab. Konawe Utara, Semua Kecamatan, Semua Kel/Desa	157.500.000		1 Dokumen	165.375.000
5	01	01	2.07		Pengadaan Barang Milik Daerah Penunjang Urusan Pemerintah Daerah	Persentase terpenuhinya pengadaan barang miik daerah penunjang urusan pemerintah daerah	100 persen		483.128.000		100 persen	516.035.000
5	01	01	2.07	0001	Pengadaan Kendaraan Perorangan Dinas atau Kendaraan Dinas Jabatan	Jumlah Unit Kendaraan Perorangan Dinas atau Kendaraan Dinas Jabatan yang Disediakan	1 Unit	- Kab. Konawe Utara, Semua Kecamatan, Semua Kel/Desa	50.000.000		1 Unit	350.000.000
5	01	01	2.07	0010	Pengadaan Sarana dan Prasarana Gedung Kantor atau Bangunan Lainnya	Jumlah Unit Sarana dan Prasarana Gedung Kantor atau Bangunan Lainnya yang Disediakan	1 Unit	- Kab. Konawe Utara, Semua Kecamatan, Semua Kel/Desa	275.000.000		1 Unit	-
5	01	01	2.07	0011	Pengadaan Sarana dan Prasarana Pendukung Gedung Kantor atau Bangunan Lainnya	Jumlah Unit Sarana dan Prasarana Pendukung Gedung Kantor atau Bangunan Lainnya yang Disediakan	1 Unit	- Kab. Konawe Utara, Semua Kecamatan, Semua Kel/Desa	158.128.000		1 Unit	166.035.000
5	01	01	2.08		Penyediaan Jasa Penunjang Urusan Pemerintahan Daerah	Persentase terlaksananya kegiatan penunjang SKPD	100 persen		375.783.000		100 persen	394.572.750
5	01	01	2.08	0001	Penyediaan Jasa Surat Menyurat	Jumlah Laporan Penyediaan Jasa Surat Menyurat	1 Laporan	- Kab. Konawe Utara, Semua Kecamatan, Semua Kel/Desa	20.710.000		1 Laporan	21.746.000
5	01	01	2.08	0002	Penyediaan Jasa Komunikasi, Sumber Daya Air dan Listrik	Jumlah Laporan Penyediaan Jasa Komunikasi, Sumber Daya Air dan Listrik yang Disediakan	1 Laporan	- Kab. Konawe Utara, Semua Kecamatan, Semua Kel/Desa	135.928.000		1 Laporan	142.725.000
5	01	01	2.08	0003	Penyediaan Jasa Peralatan dan Perlengkapan Kantor	Jumlah Laporan Penyediaan Jasa Peralatan dan Perlengkapan Kantor yang Disediakan	1 Laporan	- Kab. Konawe Utara, Semua Kecamatan, Semua Kel/Desa	25.735.000		1 Laporan	27.021.750

Kode					Urusan / Bidang Urusan / Program / Kegiatan / Sub	Indikator Program / Kegiatan / Sub Kegiatan	Rencana Kerja Tahun 2024			Catatan Penting	Prakiraan Maju Rencana Tahun 2025	
							Target	Lokasi	Pagu Indikatif (Rp)		Target	Pagu Indikatif (Rp)
1					2	3	4	5	6	7	4	9
5	01	01	2.08	0004	Penyediaan Jasa Pelayanan Umum Kantor	Jumlah Laporan Penyediaan Jasa Pelayanan Umum Kantor yang Disediakan	1 Laporan	- Kab. Konawe Utara, Semua Kecamatan, Semua Kel/Desa	193.410.000		1 Laporan	203.080.000
5	01	01	2.09		Pemeliharaan Barang Milik Daerah Penunjang Urusan Pemerintahan Daerah	Persentase terpeliharanya barang milik daerah penunjang urusan pemerintahan daerah	100 persen		362.083.900		100 persen	380.187.000
5	01	01	2.09	0001	Penyediaan Jasa Pemeliharaan, Biaya Pemeliharaan, dan Pajak Kendaraan Perorangan Dinas atau Kendaraan Dinas Jabatan	Jumlah Kendaraan Perorangan Dinas atau Kendaraan Dinas Jabatan yang Dipelihara dan dibayarkan Pajaknya	24 Unit	- Kab. Konawe Utara, Semua Kecamatan, Semua Kel/Desa	274.404.900		24 Unit	288.125.000
5	01	01	2.09	0009	Pemeliharaan/Rehabilitasi Gedung Kantor dan Bangunan Lainnya	Jumlah Gedung Kantor dan Bangunan Lainnya yang Dipelihara/Direhabilitasi	1 Unit	- Kab. Konawe Utara, Semua Kecamatan, Semua Kel/Desa	50.362.000		1 Unit	52.880.000
5	01	01	2.09	0010	Pemeliharaan/Rehabilitasi Sarana dan Prasarana Gedung Kantor atau Bangunan Lainnya	Jumlah Sarana dan Prasarana Gedung Kantor atau Bangunan Lainnya yang Dipelihara/Direhabilitasi	5 Unit	- Kab. Konawe Utara, Semua Kecamatan, Semua Kel/Desa	37.317.000		5 Unit	39.182.000
5	01	02			PROGRAM PERENCANAAN, PENGENDALIAN DAN EVALUASI PEMBANGUNAN DAERAH	Persentase Keterukuran Indikator Perencanaan Persentase konsistensi pelaksanaan pembangunan Persentase Tingkat Partisipatif Perencanaan	100 persen 95,63 persen 22,27 persen		3.369.148.075		100 persen 95,63 persen 22,27 persen	3.537.606.604
5	01	02	2.01		Penyusunan Perencanaan dan Pendanaan	Persentase konsistensi pelaksanaan pembangunan	100 persen		2.077.615.000		100 persen	2.181.497.000
5	01	02	2.01	0003	Pelaksanaan Konsultasi Publik	Jumlah Berita Acara Konsultasi Publik	1 Berita Acara	- Kab. Konawe Utara, Semua Kecamatan, Semua Kel/Desa	212.452.000		1 Berita Acara	223.075.000
5	01	02	2.01	0004	Koordinasi Pelaksanaan Forum Perangkat Daerah/Lintas Perangkat Daerah	Jumlah Berita Acara Forum Perangkat Daerah/Lintas Perangkat Daerah	1 Berita Acara	- Kab. Konawe Utara, Semua Kecamatan, Semua Kel/Desa	58.116.000		1 Berita Acara	61.022.000

Kode					Urusan / Bidang Urusan / Program / Kegiatan / Sub	Indikator Program / Kegiatan / Sub Kegiatan	Rencana Kerja Tahun 2024			Catatan Penting	Prakiraan Maju Rencana Tahun 2025	
							Target	Lokasi	Pagu Indikatif (Rp)		Target	Pagu Indikatif (Rp)
1					2	3	4	5	6	7	4	9
5	01	02	2.01	0005	Pelaksanaan Musrenbang Kabupaten/Kota	Jumlah Berita Acara Musrenbang Kabupaten/Kota	1 Berita Acara	- Kab. Konawe Utara, Semua Kecamatan, Semua Kel/Desa	367.500.000		1 Berita Acara	385.875.000
5	01	02	2.01	0006	Penyiapan Bahan Koordinasi Musrenbang Kecamatan	Jumlah Usulan yang Terverifikasi oleh Kecamatan	510 Usulan	- Kab. Konawe Utara, Semua Kecamatan, Semua Kel/Desa	472.500.000		510 Usulan	496.125.000
5	01	02	2.01	0007	Koordinasi Penyusunan dan Penetapan Dokumen Perencanaan Pembangunan Daerah Kabupaten/Kota	Jumlah Dokumen Perencanaan Pembangunan Daerah Kabupaten/Kota yang Ditetapkan (RPJPD/RPJMD/RKPD)	4 Dokumen	- Kab. Konawe Utara, Semua Kecamatan, Semua Kel/Desa	967.047.000		4 Dokumen	1.015.400.000
5	01	02	2.02		Analisis Data dan Informasi Pemerintahan Daerah Bidang Perencanaan Pembangunan Daerah	Jumlah dokumen yang dihasilkan bidang perencanaan pembangunan daerah	3 dokumen		742.350.000		3 dokumen	779.467.500
5	01	02	2.02	0001	Analisis Data dan Informasi Perencanaan Pembangunan Daerah	Jumlah Dokumen Hasil Analisis Data untuk Penyusunan Kebijakan Perencanaan Pembangunan Daerah (Semua Perencanaan Pembangunan Daerah)	1 Dokumen	- Kab. Konawe Utara, Semua Kecamatan, Semua Kel/Desa	210.000.000		1 Dokumen	220.500.000
5	01	02	2.02	0002	Pembinaan dan Pemanfaatan Data dan Informasi Perencanaan Pembangunan Perangkat Daerah	Jumlah Orang yang Dibina dalam Pemanfaatan Data dan Informasi	60 Orang	- Kab. Konawe Utara, Semua Kecamatan, Semua Kel/Desa	269.850.000		60 Orang	283.342.500
5	01	02	2.02	0003	Penyusunan Profil Pembangunan Daerah Kabupaten/Kota	Jumlah Buku Profil Pembangunan Daerah yang Diterbitkan	1 Buku	- Kab. Konawe Utara, Semua Kecamatan, Semua Kel/Desa	262.500.000		1 Buku	275.625.000
5	01	02	2.03		Pengendalian, Evaluasi dan Pelaporan Bidang Perencanaan Pembangunan Daerah	Jumlah dokumen evaluasi dan pelaporan bidang perencanaan pembangunan daerah	6 dokumen		549.183.075		6 dokumen	576.642.104
5	01	02	2.03	0001	Koordinasi Pengendalian Perencanaan dan Pelaksanaan Pembangunan Daerah di Kabupaten/Kota	Jumlah Laporan Hasil Pengendalian Perencanaan dan Pelaksanaan Pembangunan	1 Laporan	- Kab. Konawe Utara, Semua Kecamatan, Semua Kel/Desa	268.012.500		1 Laporan	281.413.000

Kode					Urusan / Bidang Urusan / Program / Kegiatan / Sub	Indikator Program / Kegiatan / Sub Kegiatan	Rencana Kerja Tahun 2024			Catatan Penting	Prakiraan Maju Rencana Tahun 2025	
							Target	Lokasi	Pagu Indikatif (Rp)		Target	Pagu Indikatif (Rp)
1					2	3	4	5	6	7	4	9
5	01	02	2.03	0003	Monitoring, Evaluasi dan Penyusunan Laporan Berkala Pelaksanaan Pembangunan Daerah	Jumlah Laporan Hasil Evaluasi Kinerja Pembangunan Daerah	1 Laporan	- Kab. Konawe Utara, Semua Kecamatan, Semua Kel/Desa	281.170.575		1 Laporan	295.229.104
5	01	03			PROGRAM KOORDINASI DAN SINKRONISASI PERENCANAAN PEMBANGUNAN DAERAH	Persentase OPD Yang Pencapaian Kinerja Sesuai Target Persentase sinergitas perencanaan	81,15 persen 75,96 persen		743.928.500		81,15 persen 75,96 persen	781.124.663
5	01	03	2.01		Koordinasi Perencanaan Bidang Pemerintahan dan Pembangunan Manusia	Koordinasi Perencanaan Bidang Pemerintahan dan Pembangunan Manusia	2 dokumen		205.000.000		2 dokumen	215.250.000
5	01	03	2.01	0001	Koordinasi Penyusunan Dokumen Perencanaan Pembangunan Daerah Bidang Pemerintahan (RPJPD, RPJMD dan RKPD)	Jumlah Dokumen Perencanaan Pembangunan Daerah Bidang Pemerintahan yang Dikoordinir Penyusunannya (RPJPD, RPJMD dan RKPD)	2 Dokumen	- Kab. Konawe Utara, Semua Kecamatan, Semua Kel/Desa	100.000.000		2 Dokumen	105.000.000
5	01	03	2.01	0005	Koordinasi Penyusunan Dokumen Perencanaan Pembangunan Daerah Bidang Pembangunan Manusia (RPJPD, RPJMD dan RKPD)	Jumlah Dokumen Perencanaan Pembangunan Daerah Bidang Pembangunan Manusia yang Dikoordinir Penyusunannya (RPJPD, RPJMD dan RKPD)	1 Dokumen	- Kab. Konawe Utara, Semua Kecamatan, Semua Kel/Desa	105.000.000		1 Dokumen	110.250.000
5	01	03	2.02		Koordinasi Perencanaan Bidang Perekonomian dan SDA (Sumber Daya Alam)	Jumlah dokumen koordinasi perencanaan bidang perekonomian dan SDA	2 dokumen		187.425.000		2 dokumen	196.796.250
5	01	03	2.02	0001	Koordinasi Penyusunan Dokumen Perencanaan Pembangunan Daerah Bidang Perekonomian (RPJPD, RPJMD dan RKPD)	Jumlah Dokumen Perencanaan Pembangunan Daerah Bidang Perekonomian yang Dikoordinir Penyusunannya (RPJPD, RPJMD dan RKPD)	1 Dokumen	- Kab. Konawe Utara, Semua Kecamatan, Semua Kel/Desa	110.250.000		1 Dokumen	115.762.500

Kode					Urusan / Bidang Urusan / Program / Kegiatan / Sub	Indikator Program / Kegiatan / Sub Kegiatan	Rencana Kerja Tahun 2024			Catatan Penting	Prakiraan Maju Rencana Tahun 2025	
							Target	Lokasi	Pagu Indikatif (Rp)		Target	Pagu Indikatif (Rp)
1					2	3	4	5	6	7	4	9
5	01	03	2.02	0003	Pelaksanaan Monitoring dan Evaluasi Penyusunan Dokumen Perencanaan Pembangunan Perangkat Daerah Bidang Perekonomian	Jumlah Laporan Hasil Pelaksanaan Monitoring dan Evaluasi Penyusunan Dokumen Perencanaan Pembangunan Perangkat Daerah Bidang Perekonomian	1 Laporan	- Kab. Konawe Utara, Semua Kecamatan, Semua Kel/Desa	77.175.000		1 Laporan	81.033.750
5	01	03	2.03		Koordinasi Perencanaan Bidang Infrastruktur dan Wilayah	Jumlah dokumen yang dihasilkan bidang infrastruktur dan wilayah	2 dokumen		351.503.500		2 dokumen	369.078.413
5	01	03	2.03	0001	Koordinasi Penyusunan Dokumen Perencanaan Pembangunan Daerah Bidang Infrastruktur (RPJPD, RPJMD dan RKPD)	Jumlah Dokumen Perencanaan Pembangunan Daerah Bidang Infrastruktur yang Dikoordinir Penyusunannya (RPJPD, RPJMD dan RKPD)	1 Dokumen	- Kab. Konawe Utara, Semua Kecamatan, Semua Kel/Desa	164.078.500		1 Dokumen	172.282.163
5	01	03	2.03	0003	Pelaksanaan Monitoring dan Evaluasi Penyusunan Dokumen Perencanaan Pembangunan Perangkat Daerah Bidang Infrastruktur	Jumlah Laporan Hasil Pelaksanaan Monitoring dan Evaluasi Penyusunan Dokumen Perencanaan Pembangunan Perangkat Daerah Bidang Infrastruktur	1 Laporan	- Kab. Konawe Utara, Semua Kecamatan, Semua Kel/Desa	110.250.000		1 Laporan	115.762.500
5	01	03	2.03	0008	Koordinasi Pelaksanaan Sinergitas dan Harmonisasi Perencanaan Pembangunan Daerah Bidang Wilayah	Jumlah Laporan Hasil Sinkronisasi Renstra/Renja dengan RKPD/RPJMD pada Bidang Wilayah	1 Laporan	- Kab. Konawe Utara, Semua Kecamatan, Semua Kel/Desa	77.175.000		1 Laporan	81.033.750
5	05				PENELITIAN DAN PENGEMBANGAN				1.173.331.006			1.502.785.057
5	05	02			PROGRAM PENELITIAN DAN PENGEMBANGAN DAERAH	Persentase implementasi rencana kelitbang	40 persen		1.173.331.006		40 persen	1.502.785.057
5	05	02	2.01		Penelitian dan Pengembangan Bidang Penyelenggaraan Pemerintahan dan Pengkajian Peraturan	Jumlah dokumen yang dihasilkan bidang penyelenggaraan pemerintahan dan pengkajian peraturan	3 dokumen		374.081.006		3 dokumen	392.785.057

Kode					Urusan / Bidang Urusan / Program / Kegiatan / Sub	Indikator Program / Kegiatan / Sub Kegiatan	Rencana Kerja Tahun 2024			Catatan Penting	Prakiraan Maju Rencana Tahun 2025	
							Target	Lokasi	Pagu Indikatif (Rp)		Target	Pagu Indikatif (Rp)
1					2	3	4	5	6	7	4	9
5	05	02	2.01	0004	Fasilitasi, Pelaksanaan dan Evaluasi Penelitian dan Pengembangan Bidang Aparatur dan Reformasi Birokrasi	Jumlah Laporan Pelaksanaan Fasilitasi, Pelaksanaan dan Evaluasi Penelitian dan Pengembangan Bidang Aparatur dan Reformasi Birokrasi	1 Laporan	- Kab. Konawe Utara, Semua Kecamatan, Semua Kel/Desa	263.831.006		1 Laporan	277.022.557
5	05	02	2.01	0014	Fasilitasi dan Evaluasi Pelaksanaan Kegiatan Data dan Pengkajian Peraturan	Jumlah Laporan Hasil Pelaksanaan Fasilitasi dan Evaluasi Pelaksanaan Kegiatan Data dan Pengkajian Peraturan	1 Laporan	- Kab. Konawe Utara, Semua Kecamatan, Semua Kel/Desa	110.250.000		1 Laporan	115.762.500
5	05	02	2.02		Penelitian dan Pengembangan Bidang Sosial dan Kependudukan	Jumlah Dokumen Penelitian dan Pengembangan Bidang AspekAspek Sosial	3 dokumen		200.750.000		3 dokumen	235.000.000
5	05	02	2.02	0001	Penelitian dan Pengembangan Bidang Aspek- Aspek Sosial	Jumlah Dokumen Hasil Penelitian dan Pengembangan Bidang Aspek-Aspek Sosial	1 Dokumen	- Kab. Konawe Utara, Semua Kecamatan, Semua Kel/Desa	72.500.000		1 Dokumen	80.000.000
5	05	02	2.02	0004	Penelitian dan Pengembangan Kepemudaan dan Olahraga	Jumlah Dokumen Hasil Penelitian dan Pengembangan Kepemudaan dan Olahraga	1 Dokumen	- Kab. Konawe Utara, Semua Kecamatan, Semua Kel/Desa	72.500.000		1 Dokumen	80.000.000
5	05	02	2.02	0009	Penelitian dan Pengembangan Tenaga Kerja	Jumlah Dokumen Hasil Penelitian dan Pengembangan Tenaga Kerja	1 Dokumen	- Kab. Konawe Utara, Semua Kecamatan, Semua Kel/Desa	55.750.000		1 Dokumen	75.000.000
5	05	02	2.03		Penelitian dan Pengembangan Bidang Ekonomi dan Pembangunan	Jumlah dokumen penelitian bidang ekonomi dan pembangunan	2 dokumen		250.000.000		2 dokumen	500.000.000
5	05	02	2.03	0005	Penelitian dan Pengembangan Kelautan dan Perikanan	Jumlah Dokumen Hasil Penelitian dan Pengembangan Kelautan dan Perikanan	1 Dokumen	- Kab. Konawe Utara, Semua Kecamatan, Semua Kel/Desa	125.000.000		1 Dokumen	250.000.000
5	05	02	2.03	0011	Penelitian dan Pengembangan Perumahan dan Kawasan Permukiman	Jumlah Dokumen Hasil Penelitian dan Pengembangan Perumahan dan Kawasan Permukiman	1 Dokumen	- Kab. Konawe Utara, Semua Kecamatan, Semua Kel/Desa	125.000.000		1 Dokumen	250.000.000

Kode					Urusan / Bidang Urusan / Program / Kegiatan / Sub	Indikator Program / Kegiatan / Sub Kegiatan	Rencana Kerja Tahun 2024			Catatan Penting	Prakiraan Maju Rencana Tahun 2025	
							Target	Lokasi	Pagu Indikatif (Rp)		Target	Pagu Indikatif (Rp)
1					2	3	4	5	6	7	4	9
5	05	02	2.04		Pengembangan Inovasi dan Teknologi	Jumlah Dokumen Inovasi dan teknologi yang dikembangkan	1 dokumen		348.500.000		1 dokumen	375.000.000
5	05	02	2.04	0001	Penelitian, Pengembangan, dan Perencanaan di Bidang Teknologi dan Inovasi	Jumlah Dokumen Hasil Penelitian, Pengembangan, dan Perencanaan di Bidang Teknologi dan Inovasi	1 Dokumen	- Kab. Konawe Utara, Semua Kecamatan, Semua Kel/Desa	250.000.000		1 Dokumen	250.000.000
5	05	02	2.04	0004	Sosialisasi dan Diseminasi Hasil Hasil Kelitbangan	Jumlah Laporan Hasil Penyelenggaraan Sosialisasi dan Diseminasi Hasil-Hasil Kelitbangan	1 Laporan	- Kab. Konawe Utara, Semua Kecamatan, Semua Kel/Desa	98.500.000		1 Laporan	125.000.000
					BADAN PENGELOLAAN KEUANGAN DAN ASET DAERAH				381.983.116.208			384.767.272.208
5					UNSUR PENUNJANG URUSAN PEMERINTAHAN				381.983.116.208			384.767.272.208
5	02				KEUANGAN				381.983.116.208			384.767.272.208
5	02	01			PROGRAM PENUNJANG URUSAN PEMERINTAHAN DAERAH KABUPATEN/KOTA	Persentase Pelaksanaan Program Penunjang SKPD	100%		104.240.052.590		100%	106.269.592.590
5	02	01	2.01		Perencanaan, Penganggaran, dan Evaluasi Kinerja Perangkat Daerah	Persentase terlaksananya kegiatan perencanaan dan evaluasi kinerja SKPD	100%		333.320.000		100%	333.320.000
5	02	01	2.01	0001	Penyusunan Dokumen Perencanaan Perangkat Daerah	Jumlah Dokumen Perencanaan Perangkat Daerah	2 Dokumen	- Kab. Konawe Utara, Asera, Wanggudu	56.800.000		2 Dokumen	56.800.000
5	02	01	2.01	0002	Koordinasi dan Penyusunan Dokumen RKA-SKPD	Jumlah Dokumen RKA-SKPD dan Laporan Hasil Koordinasi Penyusunan Dokumen RKA-SKPD	1 Dokumen	- Kab. Konawe Utara, Asera, Wanggudu	34.910.000		1 Dokumen	34.910.000
5	02	01	2.01	0006	Koordinasi dan Penyusunan Laporan Capaian Kinerja dan Ikhtisar Realisasi Kinerja SKPD	Jumlah Laporan Capaian Kinerja dan Ikhtisar Realisasi Kinerja SKPD dan Laporan Hasil Koordinasi Penyusunan Laporan Capaian Kinerja dan Ikhtisar Realisasi Kinerja SKPD	1 Laporan	- Kab. Konawe Utara, Asera, Wanggudu	75.000.000		1 Laporan	75.000.000
						Jumlah Laporan Evaluasi Kinerja Perangkat Daerah	1 Laporan	- Kab. Konawe Utara, Asera, Wanggudu	166.610.000		1 Laporan	166.610.000

Kode					Urusan / Bidang Urusan / Program / Kegiatan / Sub	Indikator Program / Kegiatan / Sub Kegiatan	Rencana Kerja Tahun 2024			Catatan Penting	Prakiraan Maju Rencana Tahun 2025	
							Target	Lokasi	Pagu Indikatif (Rp)		Target	Pagu Indikatif (Rp)
1					2	3	4	5	6	7	4	9
5	02	01	2.02		Administrasi Keuangan Perangkat Daerah	Persentase terlaksananya kegiatan administrasi keuangan SKPD	100%		91.246.089.040		100%	93.347.089.040
5	02	01	2.02	0001	Penyediaan Gaji dan Tunjangan ASN	Jumlah Orang yang Menerima Gaji dan Tunjangan ASN	662 / 12 Orang/bulan	- Kab. Konawe Utara, Asera, Wanggudu	89.727.048.776		662 / 12 Orang/bulan	91.757.048.776
5	02	01	2.02	0002	Penyediaan Administrasi Pelaksanaan Tugas ASN	Jumlah Dokumen Hasil Penyediaan Administrasi Pelaksanaan Tugas ASN	12 Dokumen	- Kab. Konawe Utara, Asera, Wanggudu	1.021.940.000		12 Dokumen	1.021.940.000
5	02	01	2.02	0003	Pelaksanaan Penatausahaan dan Pengujian/Verifikasi Keuangan SKPD	Jumlah Dokumen Penatausahaan dan Pengujian/Verifikasi Keuangan SKPD	72 Dokumen	- Kab. Konawe Utara, Asera, Wanggudu	147.000.000		72 Dokumen	155.000.000
5	02	01	2.02	0005	Koordinasi dan Penyusunan Laporan Keuangan Akhir Tahun SKPD	Jumlah Laporan Keuangan Akhir Tahun SKPD dan Laporan Hasil Koordinasi Penyusunan Laporan Keuangan Akhir Tahun SKPD	1 Laporan	- Kab. Konawe Utara, Asera, Wanggudu	185.000.264		1 Laporan	185.000.264
5	02	01	2.02	0007	Koordinasi dan Penyusunan Laporan Keuangan Bulanan/ Triwulanan/ Semesteran SKPD	Jumlah Laporan Keuangan Bulanan/ Triwulanan/ Semesteran SKPD dan Laporan Koordinasi Penyusunan Laporan Keuangan Bulanan/Triwulanan/Semesteran SKPD	3 Laporan	- Kab. Konawe Utara, Asera, Wanggudu	135.800.000		3 Laporan	135.800.000
5	02	01	2.02	0008	Penyusunan Pelaporan dan Analisis Prognosis Realisasi Anggaran	Jumlah Dokumen Pelaporan dan Analisis Prognosis Realisasi Anggaran	1 Dokumen	- Kab. Konawe Utara, Asera, Wanggudu	29.300.000		1 Dokumen	92.300.000
5	02	01	2.03		Administrasi Barang Milik Daerah pada Perangkat Daerah	Persentase Administrasi Barang Milik Daerah Perangkat Daerah	100%		166.310.000		100%	72.850.000
5	02	01	2.03	0001	Penyusunan Perencanaan Kebutuhan Barang Milik Daerah SKPD	Jumlah Rencana Kebutuhan Barang Milik Daerah SKPD	1 Dokumen	- Kab. Konawe Utara, Asera, Wanggudu	38.600.000		1 Dokumen	38.600.000
5	02	01	2.03	0004	Pembinaan, Pengawasan, dan Pengendalian Barang Milik Daerah pada SKPD	Jumlah Laporan Hasil Pembinaan, Pengawasan, dan Pengendalian Barang Milik Daerah pada SKPD	72 Laporan	- Kab. Konawe Utara, Asera, Wanggudu	34.250.000		72 Laporan	34.250.000

Kode					Urusan / Bidang Urusan / Program / Kegiatan / Sub	Indikator Program / Kegiatan / Sub Kegiatan	Rencana Kerja Tahun 2024			Catatan Penting	Prakiraan Maju Rencana Tahun 2025	
							Target	Lokasi	Pagu Indikatif (Rp)		Target	Pagu Indikatif (Rp)
1					2	3	4	5	6	7	4	9
5	02	01	2.03	0006	Penatausahaan Barang Milik Daerah pada SKPD	Jumlah Laporan Penatausahaan Barang Milik Daerah pada SKPD	72 Laporan	- Kab. Konawe Utara, Asera, Wanggudu	93.460.000		72 Laporan	-
5	02	01	2.05		Administrasi Kepegawaian Perangkat Daerah	Persentase terlaksananya administrasi kepegawaian perangkat daerah	100%		798.525.400		100%	800.525.400
5	02	01	2.05	0002	Pengadaan Pakaian Dinas beserta Atribut Kelengkapannya	Jumlah Paket Pakaian Dinas beserta Atribut Kelengkapan	46 Paket	- Kab. Konawe Utara, Asera, Wanggudu	108.275.400		46 Paket	108.275.400
5	02	01	2.05	0003	Pendataan dan Pengolahan Administrasi Kepegawaian	Jumlah Dokumen Pendataan dan Pengolahan Administrasi Kepegawaian	1 Dokumen	- Kab. Konawe Utara, Asera, Wanggudu	29.300.000		1 Dokumen	29.300.000
5	02	01	2.05	0009	Pendidikan dan Pelatihan Pegawai Berdasarkan Tugas dan Fungsi	Jumlah Pegawai Berdasarkan Tugas dan Fungsi yang Mengikuti Pendidikan dan Pelatihan	2 Orang	- Kab. Konawe Utara, Asera, Wanggudu	88.500.000		2 Orang	88.500.000
5	02	01	2.05	0010	Sosialisasi Peraturan Perundang-Undangan	Jumlah Orang yang Mengikuti Sosialisasi Peraturan Perundang-Undangan	72 Orang	- Kab. Konawe Utara, Asera, Wanggudu	252.400.000		72 Orang	254.400.000
5	02	01	2.05	0011	Bimbingan Teknis Implementasi Peraturan Perundang-Undangan	Jumlah Orang yang Mengikuti Bimbingan Teknis Implementasi Peraturan Perundang-Undangan	72 Orang	- Kab. Konawe Utara, Asera, Wanggudu	320.050.000		72 Orang	320.050.000
5	02	01	2.06		Administrasi Umum Perangkat Daerah	Persentase terlaksananya kegiatan administrasi umum SKPD	100%		5.527.226.620		100%	5.527.226.620
5	02	01	2.06	0001	Penyediaan Komponen Instalasi Listrik/Penerangan Bangunan Kantor	Jumlah Paket Komponen Instalasi Listrik/Penerangan Bangunan Kantor yang Disediakan	25 Paket	- Kab. Konawe Utara, Asera, Wanggudu	79.000.000		25 Paket	79.000.000
5	02	01	2.06	0002	Penyediaan Peralatan dan Perlengkapan Kantor	Jumlah Paket Peralatan dan Perlengkapan Kantor yang Disediakan	10 Paket	- Kab. Konawe Utara, Asera, Wanggudu	424.281.620		10 Paket	424.281.620
5	02	01	2.06	0004	Penyediaan Bahan Logistik Kantor	Jumlah Paket Bahan Logistik Kantor yang Disediakan	55 Paket	- Kab. Konawe Utara, Asera, Wanggudu	1.499.000.000		55 Paket	1.499.000.000

Kode					Urusan / Bidang Urusan / Program / Kegiatan / Sub	Indikator Program / Kegiatan / Sub Kegiatan	Rencana Kerja Tahun 2024			Catatan Penting	Prakiraan Maju Rencana Tahun 2025	
							Target	Lokasi	Pagu Indikatif (Rp)		Target	Pagu Indikatif (Rp)
1					2	3	4	5	6	7	4	9
5	02	01	2.06	0005	Penyediaan Barang Cetak dan Penggandaan	Jumlah Paket Barang Cetak dan Penggandaan yang Disediakan	5 Paket	- Kab. Konawe Utara, Asera, Wanggudu	450.000.000		5 Paket	450.000.000
5	02	01	2.06	0006	Penyediaan Bahan Bacaan dan Peraturan Perundang-undangan	Jumlah Dokumen Bahan Bacaan dan Peraturan Perundang-Undangan yang Disediakan	5 Dokumen	- Kab. Konawe Utara, Asera, Wanggudu	750.000.000		5 Dokumen	750.000.000
5	02	01	2.06	0007	Penyediaan Bahan/Material	Jumlah Paket Bahan/Material yang Disediakan	18 Paket	- Kab. Konawe Utara, Asera, Wanggudu	120.000.000		18 Paket	120.000.000
5	02	01	2.06	0008	Fasilitasi Kunjungan Tamu	Jumlah Laporan Fasilitasi Kunjungan Tamu	10 Laporan	- Kab. Konawe Utara, Asera, Wanggudu	150.000.000		10 Laporan	150.000.000
5	02	01	2.06	0009	Penyelenggaraan Rapat Koordinasi dan Konsultasi SKPD	Jumlah Laporan Penyelenggaraan Rapat Koordinasi dan Konsultasi SKPD	10 Laporan	- Kab. Konawe Utara, Asera, Wanggudu	1.747.060.000		10 Laporan	1.747.060.000
5	02	01	2.06	0010	Penatausahaan Arsip Dinamis pada SKPD	Jumlah Dokumen Penatausahaan Arsip Dinamis pada SKPD	1 Dokumen	- Kab. Konawe Utara, Asera, Wanggudu	132.885.000		1 Dokumen	132.885.000
5	02	01	2.06	0011	Dukungan Pelaksanaan Sistem Pemerintahan Berbasis Elektronik pada SKPD	Jumlah Dokumen Dukungan Pelaksanaan Sistem Pemerintahan Berbasis Elektronik pada SKPD	100% Dokumen	- Kab. Konawe Utara, Asera, Wanggudu	175.000.000		100% Dokumen	175.000.000
5	02	01	2.07		Pengadaan Barang Milik Daerah Penunjang Urusan Pemerintah Daerah	Persentase terpenuhinya pengadaan barang miik daerah penunjang urusan pemerintah daerah	100%		2.239.090.600		100%	2.239.090.600
5	02	01	2.07	0001	Pengadaan Kendaraan Perorangan Dinas atau Kendaraan Dinas Jabatan	Jumlah Unit Kendaraan Perorangan Dinas atau Kendaraan Dinas Jabatan yang Disediakan	4 Unit	- Kab. Konawe Utara, Asera, Wanggudu	1.747.139.000		4 Unit	1.747.139.000
5	02	01	2.07	0002	Pengadaan Kendaraan Dinas Operasional atau Lapangan	Jumlah Unit Kendaraan Dinas Operasional atau Lapangan yang Disediakan	5 Unit	- Kab. Konawe Utara, Asera, Wanggudu	229.047.000		5 Unit	229.047.000
5	02	01	2.07	0005	Pengadaan Mebel	Jumlah Paket Mebel yang Disediakan	3 Unit	- Kab. Konawe Utara, Asera, Wanggudu	49.140.000		3 Unit	49.140.000

Kode					Urusan / Bidang Urusan / Program / Kegiatan / Sub	Indikator Program / Kegiatan / Sub Kegiatan	Rencana Kerja Tahun 2024			Catatan Penting	Prakiraan Maju Rencana Tahun 2025	
							Target	Lokasi	Pagu Indikatif (Rp)		Target	Pagu Indikatif (Rp)
1					2	3	4	5	6	7	4	9
5	02	01	2.07	0011	Pengadaan Sarana dan Prasarana Pendukung Gedung Kantor atau Bangunan Lainnya	Jumlah Unit Sarana dan Prasarana Pendukung Gedung Kantor atau Bangunan Lainnya yang Disediakan	1 Unit	- Kab. Konawe Utara, Asera, Wanggudu	213.764.600		1 Unit	213.764.600
5	02	01	2.08		Penyediaan Jasa Penunjang Urusan Pemerintahan Daerah	Persentase terlaksananya kegiatan penunjang SKPD	100%		2.172.212.254		100%	2.172.212.254
5	02	01	2.08	0001	Penyediaan Jasa Surat Menyurat	Jumlah Laporan Penyediaan Jasa Surat Menyurat	12 Laporan	- Kab. Konawe Utara, Asera, Wanggudu	36.000.000		12 Laporan	36.000.000
5	02	01	2.08	0002	Penyediaan Jasa Komunikasi, Sumber Daya Air dan Listrik	Jumlah Laporan Penyediaan Jasa Komunikasi, Sumber Daya Air dan Listrik yang Disediakan	12 Laporan	- Kab. Konawe Utara, Asera, Wanggudu	345.582.000		12 Laporan	345.582.000
5	02	01	2.08	0003	Penyediaan Jasa Peralatan dan Perlengkapan Kantor	Jumlah Laporan Penyediaan Jasa Peralatan dan Perlengkapan Kantor yang Disediakan	12 Laporan	- Kab. Konawe Utara, Asera, Wanggudu	127.400.000		12 Laporan	127.400.000
5	02	01	2.08	0004	Penyediaan Jasa Pelayanan Umum Kantor	Jumlah Laporan Penyediaan Jasa Pelayanan Umum Kantor yang Disediakan	12 Laporan	- Kab. Konawe Utara, Asera, Wanggudu	1.663.230.254		12 Laporan	1.663.230.254
5	02	01	2.09		Pemeliharaan Barang Milik Daerah Penunjang Urusan Pemerintahan Daerah	Persentase terpeliharanya barang milik daerah penunjang urusan pemerintahan daerah	100%		1.757.278.676		100%	1.777.278.676
5	02	01	2.09	0001	Penyediaan Jasa Pemeliharaan, Biaya Pemeliharaan, dan Pajak Kendaraan Perorangan Dinas atau Kendaraan Dinas Jabatan	Jumlah Kendaraan Perorangan Dinas atau Kendaraan Dinas Jabatan yang Dipelihara dan dibayarkan Pajaknya	25 Unit	- Kab. Konawe Utara, Asera, Wanggudu	607.980.000		25 Unit	607.980.000
5	02	01	2.09	0006	Pemeliharaan Peralatan dan Mesin Lainnya	Jumlah Peralatan dan Mesin Lainnya yang Dipelihara	10 Unit	- Kab. Konawe Utara, Asera, Wanggudu	152.149.800		10 Unit	152.149.800
5	02	01	2.09	0008	Pemeliharaan Aset Tak Berwujud	Jumlah Aset Tak Berwujud yang Dipelihara	5 Unit	- Kab. Konawe Utara, Asera, Wanggudu	475.000.000		5 Unit	475.000.000

Kode					Urusan / Bidang Urusan / Program / Kegiatan / Sub	Indikator Program / Kegiatan / Sub Kegiatan	Rencana Kerja Tahun 2024			Catatan Penting	Prakiraan Maju Rencana Tahun 2025	
							Target	Lokasi	Pagu Indikatif (Rp)		Target	Pagu Indikatif (Rp)
1					2	3	4	5	6	7	4	9
5	02	01	2.09	0009	Pemeliharaan/Rehabilitasi Gedung Kantor dan Bangunan Lainnya	Jumlah Gedung Kantor dan Bangunan Lainnya yang Dipelihara/Direhabilitasi	1 Unit	- Kab. Konawe Utara, Asera, Wanggudu	100.000.000		1 Unit	100.000.000
5	02	01	2.09	0011	Pemeliharaan/Rehabilitasi Sarana dan Prasarana Pendukung Gedung Kantor atau Bangunan Lainnya	Jumlah Sarana dan Prasarana Pendukung Gedung Kantor atau Bangunan Lainnya yang Dipelihara/Direhabilitasi	5 Unit	- Kab. Konawe Utara, Asera, Wanggudu	422.148.876		5 Unit	442.148.876
5	02	02			PROGRAM PENGELOLAAN KEUANGAN DAERAH	Penetapan APBD/APBDP Tepat Waktu	Tepat Waktu		272.481.422.218		Tepat Waktu	273.236.038.218
5	02	02	2.01		Koordinasi dan Penyusunan Rencana Anggaran Daerah	Persentase pelaksanaan koordinasi dan rencana anggaran daerah	100%		6.033.140.400		100%	6.937.957.400
5	02	02	2.01	0001	Koordinasi dan Penyusunan KUA dan PPAS	Jumlah Dokumen KUA dan PPAS yang Disusun	2 Dokumen	- Kab. Konawe Utara, Asera, Wanggudu	954.515.000		2 Dokumen	954.515.000
5	02	02	2.01	0002	Koordinasi dan Penyusunan Perubahan KUA dan Perubahan PPAS	Jumlah Dokumen Perubahan KUA dan Perubahan PPAS yang Disusun	2 Dokumen	- Kab. Konawe Utara, Asera, Wanggudu	161.582.000		2 Dokumen	978.815.000
5	02	02	2.01	0003	Koordinasi, Penyusunan dan Verifikasi RKA-SKPD	Jumlah RKA-SKPD yang Diverifikasi	72 Dokumen	- Kab. Konawe Utara, Asera, Wanggudu	34.910.000		72 Dokumen	50.000.000
5	02	02	2.01	0004	Koordinasi, Penyusunan dan Verifikasi Perubahan RKA-SKPD	Jumlah Perubahan RKA-SKPD yang Diverifikasi	72 Dokumen	- Kab. Konawe Utara, Asera, Wanggudu	161.582.000		72 Dokumen	233.973.000
5	02	02	2.01	0005	Koordinasi, Penyusunan dan Verifikasi DPA-SKPD	Jumlah DPA- SKPD yang Diverifikasi	72 Dokumen	- Kab. Konawe Utara, Asera, Wanggudu	161.582.000		72 Dokumen	161.582.000
5	02	02	2.01	0006	Koordinasi, Penyusunan dan Verifikasi Perubahan DPA-SKPD	Jumlah Perubahan DPA-SKPD yang Diverifikasi	72 Dokumen	- Kab. Konawe Utara, Asera, Wanggudu	132.782.000		72 Dokumen	132.885.000
5	02	02	2.01	0007	Koordinasi dan Penyusunan Peraturan Daerah tentang APBD dan Peraturan Kepala Daerah tentang Penjabaran APBD	Jumlah Peraturan Daerah tentang APBD dan Peraturan Kepala Daerah tentang Penjabaran APBD	2 Dokumen	- Kab. Konawe Utara, Asera, Wanggudu	927.702.400		2 Dokumen	927.702.400

Kode					Urusan / Bidang Urusan / Program / Kegiatan / Sub	Indikator Program / Kegiatan / Sub Kegiatan	Rencana Kerja Tahun 2024			Catatan Penting	Prakiraan Maju Rencana Tahun 2025	
							Target	Lokasi	Pagu Indikatif (Rp)		Target	Pagu Indikatif (Rp)
1					2	3	4	5	6	7	4	9
5	02	02	2.01	0008	Koordinasi dan Penyusunan Peraturan Daerah tentang Perubahan APBD dan Peraturan Kepala Daerah tentang Penjabaran Perubahan APBD	Jumlah Peraturan Daerah tentang Perubahan APBD dan Peraturan Kepala Daerah tentang Penjabaran Perubahan APBD	2 Dokumen	- Kab. Konawe Utara, Asera, Wanggudu	1.011.180.400		2 Dokumen	1.011.180.400
5	02	02	2.01	0009	Koordinasi dan Penyusunan Regulasi serta Kebijakan Bidang Anggaran	Jumlah Dokumen Regulasi serta Kebijakan Bidang Anggaran	2 Dokumen	- Kab. Konawe Utara, Asera, Wanggudu	789.472.000		2 Dokumen	789.472.000
5	02	02	2.01	0010	Koordinasi Perencanaan Anggaran Pendapatan	Jumlah Dokumen Hasil Koordinasi Perencanaan Anggaran Pendapatan	1 Dokumen	- Kab. Konawe Utara, Asera, Wanggudu	284.786.800		1 Dokumen	284.786.800
5	02	02	2.01	0011	Koordinasi Perencanaan Anggaran Belanja Daerah	Jumlah Dokumen Hasil Koordinasi Perencanaan Anggaran Belanja Daerah	1 Dokumen	- Kab. Konawe Utara, Asera, Wanggudu	239.346.800		1 Dokumen	239.346.800
5	02	02	2.01	0012	Koordinasi Perencanaan Anggaran Pembiayaan	Jumlah Dokumen Hasil Koordinasi Perencanaan Anggaran Pembiayaan	1 Dokumen	- Kab. Konawe Utara, Asera, Wanggudu	202.724.800		1 Dokumen	202.724.800
5	02	02	2.01	0013	Pembinaan Perencanaan Penganggaran Daerah Pemerintah Kabupaten/Kota	Jumlah Orang yang Mengikuti Pembinaan Penganggaran Daerah Pemerintah Kabupaten/Kota	72 Orang	- Kab. Konawe Utara, Asera, Wanggudu	970.974.200		72 Orang	970.974.200
5	02	02	2.02		Koordinasi dan Pengelolaan Perbendaharaan Daerah	Persentase koordinasi dan pengelolaan perbendaharaan daerah	100%		2.297.347.500		100%	2.147.146.500
5	02	02	2.02	0001	Koordinasi dan Pengelolaan Kas Daerah	Jumlah Dokumen Hasil Koordinasi dan Pengelolaan Kas Daerah	1 Dokumen	- Kab. Konawe Utara, Asera, Wanggudu	269.850.000		1 Dokumen	269.850.000
5	02	02	2.02	0003	Penyiapan, Pelaksanaan Pengendalian dan Penerbitan Anggaran Kas dan SPD	Jumlah Dokumen Hasil Pengendalian dan Penerbitan Anggaran Kas dan SPD	360 Dokumen	- Kab. Konawe Utara, Asera, Wanggudu	245.112.000		360 Dokumen	94.911.000
5	02	02	2.02	0005	Koordinasi, Fasilitasi, Asistensi, Sinkronisasi, Supervisi, Monitoring dan Evaluasi Pengelolaan Dana Perimbangan dan Dana Transfer Lainnya	Jumlah Dokumen Hasil Koordinasi, Fasilitasi, Asistensi, Sinkronisasi, Supervisi, Monitoring, dan Evaluasi Pengelolaan Dana Perimbangan dan Dana Transfer Lainnya	1 Dokumen	- Kab. Konawe Utara, Asera, Wanggudu	294.605.000		1 Dokumen	294.605.000

Kode					Urusan / Bidang Urusan / Program / Kegiatan / Sub	Indikator Program / Kegiatan / Sub Kegiatan	Rencana Kerja Tahun 2024			Catatan Penting	Prakiraan Maju Rencana Tahun 2025	
							Target	Lokasi	Pagu Indikatif (Rp)		Target	Pagu Indikatif (Rp)
1					2	3	4	5	6	7	4	9
5	02	02	2.02	0007	Koordinasi dan Penyusunan Laporan Realisasi Penerimaan dan Pengeluaran Kas Daerah, Laporan Aliran Kas, dan Pelaksanaan Pemungutan/ Pemotongan dan Penyetoran Perhitungan Fihak Ketiga (PFK)	Jumlah Laporan Realisasi Penerimaan dan Pengeluaran Kas Daerah, Laporan Aliran Kas, dan Pelaksanaan Pemungutan/ Pemotongan dan Penyetoran Perhitungan Fihak Ketiga (PFK) dan Laporan Hasil Koordinasi dalam rangka Penyusunan Laporan Realisasi Penerimaan dan Pengeluaran Kas Daerah, Laporan Aliran Kas, dan Pelaksanaan Pemungutan/ Pemotongan dan Penyetoran Perhitungan Fihak Ketiga (PFK)	1 Laporan	- Kab. Konawe Utara, Asera, Wanggudu	188.624.000		1 Laporan	188.624.000
5	02	02	2.02	0008	Koordinasi Pelaksanaan Piutang dan Utang Daerah yang Timbul Akibat Pengelolaan Kas, Pelaksanaan Analisis Pembiayaan dan Penempatan Uang Daerah sebagai Optimalisasi Kas	Jumlah Dokumen Hasil Koordinasi Pelaksanaan Piutang dan Utang Daerah yang Timbul Akibat Pengelolaan Kas, Pelaksanaan Analisis Pembiayaan dan Penempatan Uang Daerah sebagai Optimalisasi Kas	1 Dokumen	- Kab. Konawe Utara, Asera, Wanggudu	195.473.000		1 Dokumen	195.473.000
5	02	02	2.02	0009	Rekonsiliasi Data Penerimaan dan Pengeluaran Kas serta Pemungutan dan Pemotongan atas SP2D dengan Instansi Terkait	Jumlah Dokumen Hasil Rekonsiliasi Data Penerimaan dan Pengeluaran Kas serta Pemungutan dan Pemotongan atas SP2D dengan Instansi Terkait	12 Dokumen	- Kab. Konawe Utara, Asera, Wanggudu	212.955.000		12 Dokumen	212.955.000

Kode					Urusan / Bidang Urusan / Program / Kegiatan / Sub	Indikator Program / Kegiatan / Sub Kegiatan	Rencana Kerja Tahun 2024			Catatan Penting	Prakiraan Maju Rencana Tahun 2025	
							Target	Lokasi	Pagu Indikatif (Rp)		Target	Pagu Indikatif (Rp)
1					2	3	4	5	6	7	4	9
5	02	02	2.02	0010	Penyusunan Petunjuk Teknis Administrasi Keuangan yang Berkaitan dengan Penerimaan dan Pengeluaran Kas serta Penatausahaan dan Pertanggungjawaban Sub Kegiatan	Jumlah Petunjuk Teknis Administrasi Keuangan yang Berkaitan dengan Penerimaan dan Pengeluaran Kas serta Penatausahaan dan Pertanggungjawaban Sub Kegiatan	1 Dokumen	- Kab. Konawe Utara, Asera, Wanggudu	296.088.500		1 Dokumen	296.088.500
5	02	02	2.02	0011	Pembinaan Penatausahaan Keuangan Pemerintah Kabupaten/Kota	Jumlah Orang yang Mengikuti Pembinaan Penatausahaan Keuangan Pemerintah Kabupaten/Kota	72 Orang	- Kab. Konawe Utara, Asera, Wanggudu	594.640.000		72 Orang	594.640.000
5	02	02	2.03		Koordinasi dan Pelaksanaan Akuntansi dan Pelaporan Keuangan Daerah	Persentase Koordinasi dan Pelaksanaan Akuntansi dan Pelaporan Keuangan Daerah	100%		4.431.156.520		100%	4.431.156.520
5	02	02	2.03	0001	Koordinasi Pelaksanaan Akuntansi Penerimaan dan Pengeluaran Kas Daerah	Jumlah Laporan Hasil Koordinasi Pelaksanaan Akuntansi Penerimaan dan Pengeluaran Kas Daerah	1 Laporan	- Kab. Konawe Utara, Asera, Wanggudu	404.856.020		1 Laporan	404.856.020
5	02	02	2.03	0002	Rekonsiliasi dan Verifikasi Aset, Kewajiban, Ekuitas, Pendapatan, Belanja, Pembiayaan, Pendapatan-LO dan Beban	Jumlah Dokumen Hasil Rekonsiliasi dan Verifikasi Aset, Kewajiban, Ekuitas, Pendapatan, Belanja, Pembiayaan, Pendapatan-LO, dan Beban	72 Dokumen	- Kab. Konawe Utara, Asera, Wanggudu	493.002.500		72 Dokumen	493.002.500
5	02	02	2.03	0003	Koordinasi Penyusunan Laporan Pertanggungjawaban Pelaksanaan APBD Bulanan, Triwulanan dan Semesteran	Jumlah Laporan Pertanggungjawaban Pelaksanaan APBD Bulanan, Triwulanan dan Semesteran	1 Laporan	- Kab. Konawe Utara, Asera, Wanggudu	947.724.000		1 Laporan	947.724.000
5	02	02	2.03	0004	Konsolidasi Laporan Keuangan SKPD, BLUD dan Laporan Keuangan Pemerintah Daerah	Jumlah Laporan Keuangan SKPD, BLUD dan Laporan Keuangan Pemerintah Daerah yang Terkonsolidasi	1 Laporan	- Kab. Konawe Utara, Asera, Wanggudu	433.938.000		1 Laporan	433.938.000

Kode					Urusan / Bidang Urusan / Program / Kegiatan / Sub	Indikator Program / Kegiatan / Sub Kegiatan	Rencana Kerja Tahun 2024			Catatan Penting	Prakiraan Maju Rencana Tahun 2025	
							Target	Lokasi	Pagu Indikatif (Rp)		Target	Pagu Indikatif (Rp)
1					2	3	4	5	6	7	4	9
5	02	02	2.03	0005	Koordinasi dan Penyusunan Rancangan Peraturan Daerah tentang Pertanggungjawaban Pelaksanaan APBD Kabupaten/Kota dan Rancangan Peraturan Kepala Daerah tentang Penjabaran Pertanggungjawaban Pelaksanaan APBD Kabupaten/Kota	Jumlah Rancangan Peraturan Daerah tentang Pertanggungjawaban Pelaksanaan APBD Kabupaten/Kota dan Rancangan Peraturan Kepala Daerah tentang Penjabaran Pertanggungjawaban Pelaksanaan APBD Kabupaten/Kota	2 Dokumen	- Kab. Konawe Utara, Asera, Wanggudu	1.048.714.000		2 Dokumen	1.048.714.000
5	02	02	2.03	0006	Penyusunan Tanggapan/Tindak Lanjut Terhadap LHP BPK atas Laporan Pertanggungjawaban Pelaksanaan APBD	Jumlah Dokumen Tanggapan/Tindak Lanjut Terhadap LHP BPK atas Laporan Pertanggungjawaban Pelaksanaan APBD	1 Dokumen	- Kab. Konawe Utara, Asera, Wanggudu	142.600.000		1 Dokumen	142.600.000
5	02	02	2.03	0009	Penyusunan Kebijakan dan Panduan Teknis Operasional Penyelenggaraan Akuntansi Pemerintah Daerah	Jumlah Kebijakan dan Panduan Teknis Operasional Penyelenggaraan Akuntansi Pemerintah Daerah	1 Dokumen	- Kab. Konawe Utara, Asera, Wanggudu	250.000.000		1 Dokumen	250.000.000
5	02	02	2.03	0010	Penyusunan Sistem dan Prosedur Akuntansi dan Pelaporan Keuangan Pemerintah Daerah	Jumlah Sistem dan Prosedur Akuntansi dan Pelaporan Keuangan Pemerintah Daerah	1 Dokumen	- Kab. Konawe Utara, Asera, Wanggudu	341.060.000		1 Dokumen	341.060.000
5	02	02	2.03	0012	Pembinaan Pengelolaan Keuangan BLUD Kabupaten/Kota	Jumlah BLUD Kabupaten/Kota yang Dibina	1 Lembaga	- Kab. Konawe Utara, Asera, Wanggudu	211.200.000		1 Lembaga	211.200.000
5	02	02	2.03	0013	Koordinasi dan Penyusunan Statistik Keuangan Pemerintahan Daerah	Jumlah Laporan Statistik Keuangan Pemerintahan Daerah pada Pemerintah Kabupaten/Kota	1 Laporan	- Kab. Konawe Utara, Asera, Wanggudu	158.062.000		1 Laporan	158.062.000
5	02	02	2.04		Penunjang Urusan Kewenangan Pengelolaan Keuangan Daerah	Persentase pelaksanaan urusan kewenangan pengelolaan keuangan daerah	100%		259.719.777.798		100%	259.719.777.798

Kode					Urusan / Bidang Urusan / Program / Kegiatan / Sub	Indikator Program / Kegiatan / Sub Kegiatan	Rencana Kerja Tahun 2024			Catatan Penting	Prakiraan Maju Rencana Tahun 2025	
							Target	Lokasi	Pagu Indikatif (Rp)		Target	Pagu Indikatif (Rp)
1					2	3	4	5	6	7	4	9
5	02	02	2.04	0004	Analisis Perencanaan dan Pelaksanaan Pembayaran Cicilan Pokok dan Bunga Pinjaman Pemerintah Daerah	Jumlah Laporan Hasil Analisis Perencanaan dan Pelaksanaan Pembayaran Cicilan Pokok dan Bunga Pinjaman Pemerintah Daerah	1 Laporan	- Kab. Konawe Utara, Asera, Wanggudu	20.239.066.298		1 Laporan	20.239.066.298
5	02	02	2.04	0008	Analisis Perencanaan dan Penyaluran Bantuan Keuangan	Jumlah Laporan Hasil Analisis Perencanaan dan Penyaluran Bantuan Keuangan	1 Laporan	- Kab. Konawe Utara, Asera, Wanggudu	219.480.711.500		1 Laporan	219.480.711.500
5	02	02	2.04	0009	Pengelolaan Dana Darurat dan Mendesak	Jumlah Laporan Hasil Pengelolaan Dana Darurat dan Mendesak	1 Laporan	- Kab. Konawe Utara, Asera, Wanggudu	20.000.000.000		1 Laporan	20.000.000.000
5	02	03			PROGRAM PENGELOLAAN BARANG MILIK DAERAH	Persentase aset pemda yang terinventarisir	90%		5.261.641.400		90%	5.261.641.400
5	02	03	2.01		Pengelolaan Barang Milik Daerah	Persentase OPD yang telah melaksanakan pengelolaan BMD	100%		5.261.641.400		100%	5.261.641.400
5	02	03	2.01	0001	Penyusunan Standar Harga	Jumlah Standar Harga yang Disusun	3 Dokumen	- Kab. Konawe Utara, Asera, Wanggudu	1.037.780.000		3 Dokumen	1.037.780.000
5	02	03	2.01	0004	Penyusunan Kebijakan Pengelolaan Barang Milik Daerah	Jumlah Kebijakan Pengelolaan Barang Milik Daerah	1 Dokumen	- Kab. Konawe Utara, Asera, Wanggudu	392.385.000		1 Dokumen	392.385.000
5	02	03	2.01	0005	Penatausahaan Barang Milik Daerah	Jumlah Laporan Penatausahaan Barang Milik Daerah	2 Laporan	- Kab. Konawe Utara, Semua Kecamatan, Semua Kel/Desa	93.460.000		2 Laporan	93.460.000
5	02	03	2.01	0006	Inventarisasi Barang Milik Daerah	Jumlah Laporan Hasil Inventarisasi (LHI) Barang Milik Daerah	1 Laporan	- Kab. Konawe Utara, Asera, Wanggudu	423.340.000		1 Laporan	423.340.000
5	02	03	2.01	0007	Pengamanan Barang Milik Daerah	Jumlah Laporan Hasil Pengamanan Barang Milik Daerah	1 Laporan	- Kab. Konawe Utara, Asera, Wanggudu	236.390.000		1 Laporan	236.390.000
5	02	03	2.01	0008	Penilaian Barang Milik Daerah	Jumlah Laporan Hasil Penilaian Barang Milik Daerah dan Hasil Koordinasi Penilaian Barang Milik Daerah	1 Laporan	- Kab. Konawe Utara, Asera, Wanggudu	303.153.000		1 Laporan	303.153.000

Kode					Urusan / Bidang Urusan / Program / Kegiatan / Sub	Indikator Program / Kegiatan / Sub Kegiatan	Rencana Kerja Tahun 2024			Catatan Penting	Prakiraan Maju Rencana Tahun 2025	
							Target	Lokasi	Pagu Indikatif (Rp)		Target	Pagu Indikatif (Rp)
1					2	3	4	5	6	7	4	9
5	02	03	2.01	0009	Pengawasan dan Pengendalian Pengelolaan Barang Milik Daerah	Jumlah Laporan Hasil Pengawasan dan Pengendalian Pengelolaan Barang Milik Daerah	1 Laporan	- Kab. Konawe Utara, Asera, Wanggudu	291.720.600		1 Laporan	291.720.600
5	02	03	2.01	0010	Optimalisasi Penggunaan, Pemanfaatan, Pemindahtanganan, Pemusnahan, dan Penghapusan Barang Milik Daerah	Jumlah Dokumen Hasil Optimalisasi Penggunaan, Pemanfaatan, Pemindahtanganan, Pemusnahan, dan Penghapusan Barang Milik Daerah	1 Dokumen	- Kab. Konawe Utara, Asera, Wanggudu	703.780.600		1 Dokumen	703.780.600
5	02	03	2.01	0011	Rekonsiliasi dalam rangka Penyusunan Laporan Barang Milik Daerah	Jumlah Laporan Hasil Rekonsiliasi dalam rangka Penyusunan Laporan Barang Milik Daerah	72 Laporan	- Kab. Konawe Utara, Asera, Wanggudu	245.805.000		72 Laporan	245.805.000
5	02	03	2.01	0012	Penyusunan Laporan Barang Milik Daerah	Jumlah Laporan Barang Milik Daerah yang Disusun	1 Laporan	- Kab. Konawe Utara, Asera, Wanggudu	427.990.000		1 Laporan	427.990.000
5	02	03	2.01	0013	Pembinaan Pengelolaan Barang Milik Daerah Pemerintah Kabupaten/Kota	Jumlah Orang yang Mengikuti Pembinaan Pengelolaan Barang Milik Daerah Pemerintah Kabupaten/Kota	72 Orang	- Kab. Konawe Utara, Asera, Wanggudu	1.105.837.200		72 Orang	1.105.837.200
					BADAN PENDAPATAN DAERAH				13.395.000.000			15.130.000.000
5					UNSUR PENUNJANG URUSAN PEMERINTAHAN				13.395.000.000			15.130.000.000
5	02				KEUANGAN				13.395.000.000			15.130.000.000
5	02	01			PROGRAM PENUNJANG URUSAN PEMERINTAHAN DAERAH KABUPATEN/KOTA	Persentase pelaksanaan program penunjang SKPD	100%		9.445.000.000		100%	10.830.000.000
5	02	01	2.01		Perencanaan, Penganggaran, dan Evaluasi Kinerja Perangkat Daerah	Pemenuhan Perencanaan, Penganggaran, dan Evaluasi Kinerja Perangkat Daerah	100%		160.000.000		100%	160.000.000

Kode					Urusan / Bidang Urusan / Program / Kegiatan / Sub	Indikator Program / Kegiatan / Sub Kegiatan	Rencana Kerja Tahun 2024			Catatan Penting	Prakiraan Maju Rencana Tahun 2025	
							Target	Lokasi	Pagu Indikatif (Rp)		Target	Pagu Indikatif (Rp)
1					2	3	4	5	6	7	4	9
5	02	01	2.01	0001	Penyusunan Dokumen Perencanaan Perangkat Daerah	Jumlah Dokumen Perencanaan Perangkat Daerah	1 Dokumen	- Kab. Konawe Utara, Semua Kecamatan, Semua Kel/Desa	30.000.000		1 Dokumen	30.000.000
5	02	01	2.01	0002	Koordinasi dan Penyusunan Dokumen RKA-SKPD	Jumlah Dokumen RKA-SKPD dan Laporan Hasil Koordinasi Penyusunan Dokumen RKA-SKPD	1 Dokumen	- Kab. Konawe Utara, Semua Kecamatan, Semua Kel/Desa	50.000.000		1 Dokumen	50.000.000
5	02	01	2.01	0003	Koordinasi dan Penyusunan Dokumen Perubahan RKA-SKPD	Jumlah Dokumen Perubahan RKA-SKPD dan Laporan Hasil Koordinasi Penyusunan Dokumen Perubahan RKA-SKPD	1 Dokumen	- Kab. Konawe Utara, Semua Kecamatan, Semua Kel/Desa	30.000.000		1 Dokumen	30.000.000
5	02	01	2.01	0006	Koordinasi dan Penyusunan Laporan Capaian Kinerja dan Ikhtisar Realisasi Kinerja SKPD	Jumlah Laporan Capaian Kinerja dan Ikhtisar Realisasi Kinerja SKPD dan Laporan Hasil Koordinasi Penyusunan Laporan Capaian Kinerja dan Ikhtisar Realisasi Kinerja SKPD	1 Laporan	- Kab. Konawe Utara, Semua Kecamatan, Semua Kel/Desa	50.000.000		1 Laporan	50.000.000
5	02	01	2.02		Administrasi Keuangan Perangkat Daerah	Pemenuhan Administrasi Keuangan Perangkat Daerah	100%		2.730.000.000		100%	3.230.000.000
5	02	01	2.02	0001	Penyediaan Gaji dan Tunjangan ASN	Jumlah Orang yang Menerima Gaji dan Tunjangan ASN	30 Orang/bulan	- Kab. Konawe Utara, Semua Kecamatan, Semua Kel/Desa	2.500.000.000		30 Orang/bulan	3.000.000.000
5	02	01	2.02	0002	Penyediaan Administrasi Pelaksanaan Tugas ASN	Jumlah Dokumen Hasil Penyediaan Administrasi Pelaksanaan Tugas ASN	4 Dokumen	- Kab. Konawe Utara, Asera, Semua Kel/Desa	150.000.000		4 Dokumen	150.000.000
5	02	01	2.02	0005	Koordinasi dan Penyusunan Laporan Keuangan Akhir Tahun SKPD	Jumlah Laporan Keuangan Akhir Tahun SKPD dan Laporan Hasil Koordinasi Penyusunan Laporan Keuangan Akhir Tahun SKPD	1 Laporan	- Kab. Konawe Utara, Semua Kecamatan, Semua Kel/Desa	50.000.000		1 Laporan	50.000.000

Kode					Urusan / Bidang Urusan / Program / Kegiatan / Sub	Indikator Program / Kegiatan / Sub Kegiatan	Rencana Kerja Tahun 2024			Catatan Penting	Prakiraan Maju Rencana Tahun 2025	
							Target	Lokasi	Pagu Indikatif (Rp)		Target	Pagu Indikatif (Rp)
1					2	3	4	5	6	7	4	9
5	02	01	2.02	0007	Koordinasi dan Penyusunan Laporan Keuangan Bulanan/ Triwulanan/ Semesteran SKPD	Jumlah Laporan Keuangan Bulanan/ Triwulanan/ Semesteran SKPD dan Laporan Koordinasi Penyusunan Laporan Keuangan Bulanan/Triwulanan/Semesteran SKPD	1 Laporan	- Kab. Konawe Utara, Semua Kecamatan, Semua Kel/Desa	30.000.000		1 Laporan	30.000.000
5	02	01	2.04		Administrasi Pendapatan Daerah Kewenangan Perangkat Daerah	Pemenuhan Administrasi Pendapatan Daerah Kewenangan Perangkat Daerah	100%		180.000.000		100%	310.000.000
5	02	01	2.04	0001	Perencanaan Pengelolaan Retribusi Daerah	Jumlah Dokumen Rencana Pengelolaan Retribusi Daerah	1 Dokumen	- Kab. Konawe Utara, Semua Kecamatan, Semua Kel/Desa	80.000.000		1 Dokumen	100.000.000
5	02	01	2.04	0004	Pendataan dan Pendaftaran Objek Retribusi Daerah	Jumlah Data Objek, Subjek dan Wajib Retribusi Daerah	1 Dokumen	- Kab. Konawe Utara, Semua Kecamatan, Semua Kel/Desa	100.000.000		1 Dokumen	100.000.000
5	02	01	2.04	0005	Pengolahan Data Retribusi Daerah	Jumlah Laporan Hasil Pengolahan, Pemeliharaan, dan Pelaporan Data Retribusi Daerah	1 Laporan	- Kab. Konawe Utara, Semua Kecamatan, Semua Kel/Desa	-		1 Laporan	110.000.000
5	02	01	2.05		Administrasi Kepegawaian Perangkat Daerah	Pemenuhan Administrasi Lepegawaian Perangkat Daerah	100%		800.000.000		100%	850.000.000
5	02	01	2.05	0002	Pengadaan Pakaian Dinas beserta Atribut Kelengkapannya	Jumlah Paket Pakaian Dinas beserta Atribut Kelengkapan	3 Paket	- Semua Kota/Kab, Semua Kecamatan, Semua Kel/Desa	100.000.000		3 Paket	100.000.000
5	02	01	2.05	0009	Pendidikan dan Pelatihan Pegawai Berdasarkan Tugas dan Fungsi	Jumlah Pegawai Berdasarkan Tugas dan Fungsi yang Mengikuti Pendidikan dan Pelatihan	3 Orang	- Semua Kota/Kab, Semua Kecamatan, Semua Kel/Desa	100.000.000		3 Orang	100.000.000
5	02	01	2.05	0010	Sosialisasi Peraturan Perundang-Undangan	Jumlah Orang yang Mengikuti Sosialisasi Peraturan Perundang-Undangan	1000 Orang	- Semua Kota/Kab, Semua Kecamatan, Semua Kel/Desa	150.000.000		1000 Orang	150.000.000

Kode					Urusan / Bidang Urusan / Program / Kegiatan / Sub	Indikator Program / Kegiatan / Sub Kegiatan	Rencana Kerja Tahun 2024			Catatan Penting	Prakiraan Maju Rencana Tahun 2025	
							Target	Lokasi	Pagu Indikatif (Rp)		Target	Pagu Indikatif (Rp)
1					2	3	4	5	6	7	4	9
5	02	01	2.05	0011	Bimbingan Teknis Implementasi Peraturan Perundang-Undangan	Jumlah Orang yang Mengikuti Bimbingan Teknis Implementasi Peraturan Perundang-Undangan	40 Orang	- Semua Kota/Kab, Semua Kecamatan, Semua Kel/Desa	450.000.000		40 Orang	500.000.000
5	02	01	2.06		Administrasi Umum Perangkat Daerah	Pemenuhan Administrasi Umum Perangkat Daerah	100%		2.985.000.000		100%	3.620.000.000
5	02	01	2.06	0001	Penyediaan Komponen Instalasi Listrik/Penerangan Bangunan Kantor	Jumlah Paket Komponen Instalasi Listrik/Penerangan Bangunan Kantor yang Disediakan	4 Paket	- Semua Kota/Kab, Semua Kecamatan, Semua Kel/Desa	35.000.000		4 Paket	40.000.000
5	02	01	2.06	0002	Penyediaan Peralatan dan Perlengkapan Kantor	Jumlah Paket Peralatan dan Perlengkapan Kantor yang Disediakan	5 Paket	- Semua Kota/Kab, Semua Kecamatan, Semua Kel/Desa	500.000.000		5 Paket	500.000.000
5	02	01	2.06	0004	Penyediaan Bahan Logistik Kantor	Jumlah Paket Bahan Logistik Kantor yang Disediakan	5 Paket	- Kab. Konawe Utara, Semua Kecamatan, Semua Kel/Desa	450.000.000		5 Paket	480.000.000
5	02	01	2.06	0005	Penyediaan Barang Cetak dan Penggandaan	Jumlah Paket Barang Cetak dan Penggandaan yang Disediakan	3 Paket	- Kab. Konawe Utara, Semua Kecamatan, Semua Kel/Desa	250.000.000		3 Paket	300.000.000
5	02	01	2.06	0006	Penyediaan Bahan Bacaan dan Peraturan Perundang-undangan	Jumlah Dokumen Bahan Bacaan dan Peraturan Perundang-undangan yang Disediakan	1 Dokumen	- Kab. Konawe Utara, Semua Kecamatan, Semua Kel/Desa	250.000.000		1 Dokumen	300.000.000
5	02	01	2.06	0009	Penyelenggaraan Rapat Koordinasi dan Konsultasi SKPD	Jumlah Laporan Penyelenggaraan Rapat Koordinasi dan Konsultasi SKPD	2 Laporan	- Kab. Konawe Utara, Semua Kecamatan, Semua Kel/Desa	1.500.000.000		2 Laporan	2.000.000.000
5	02	01	2.07		Pengadaan Barang Milik Daerah Penunjang Urusan Pemerintah Daerah	Pemenuhan Pengadaan Barang Milik Daerah Penunjang Urusan Pemerintah Daerah	100%		1.300.000.000		100%	1.250.000.000
5	02	01	2.07	0002	Pengadaan Kendaraan Dinas Operasional atau Lapangan	Jumlah Unit Kendaraan Dinas Operasional atau Lapangan yang Disediakan	5 Unit	- Kab. Konawe Utara, Semua Kecamatan, Semua Kel/Desa	1.000.000.000		5 Unit	1.000.000.000

Kode					Urusan / Bidang Urusan / Program / Kegiatan / Sub	Indikator Program / Kegiatan / Sub Kegiatan	Rencana Kerja Tahun 2024			Catatan Penting	Prakiraan Maju Rencana Tahun 2025	
							Target	Lokasi	Pagu Indikatif (Rp)		Target	Pagu Indikatif (Rp)
1					2	3	4	5	6	7	4	9
5	02	01	2.07	0009	Pengadaan Gedung Kantor atau Bangunan Lainnya	Jumlah Unit Gedung Kantor atau Bangunan Lainnya yang Disediakan	3 Unit	- Kab. Konawe Utara, Semua Kecamatan, Semua Kel/Desa	300.000.000		3 Unit	250.000.000
5	02	01	2.08		Penyediaan Jasa Penunjang Urusan Pemerintahan Daerah	Pemenuhan Penyediaan Jasa Penunjang Urusan Pemerintahan Daerah	100%		700.000.000		100%	770.000.000
5	02	01	2.08	0001	Penyediaan Jasa Surat Menyurat	Jumlah Laporan Penyediaan Jasa Surat Menyurat	1 Laporan	- Kab. Konawe Utara, Semua Kecamatan, Semua Kel/Desa	20.000.000		1 Laporan	20.000.000
5	02	01	2.08	0002	Penyediaan Jasa Komunikasi, Sumber Daya Air dan Listrik	Jumlah Laporan Penyediaan Jasa Komunikasi, Sumber Daya Air dan Listrik yang Disediakan	3 Laporan	- Kab. Konawe Utara, Semua Kecamatan, Semua Kel/Desa	300.000.000		3 Laporan	350.000.000
5	02	01	2.08	0004	Penyediaan Jasa Pelayanan Umum Kantor	Jumlah Laporan Penyediaan Jasa Pelayanan Umum Kantor yang Disediakan	4 Laporan	- Kab. Konawe Utara, Semua Kecamatan, Semua Kel/Desa	380.000.000		4 Laporan	400.000.000
5	02	01	2.09		Pemeliharaan Barang Milik Daerah Penunjang Urusan Pemerintahan Daerah	Pemenuhan Pemeliharaan Barang Milik Daerah Penunjang Urusan Pemerintahan Daerah	100%		590.000.000		100%	640.000.000
5	02	01	2.09	0001	Penyediaan Jasa Pemeliharaan, Biaya Pemeliharaan, dan Pajak Kendaraan Perorangan Dinas atau Kendaraan Dinas Jabatan	Jumlah Kendaraan Perorangan Dinas atau Kendaraan Dinas Jabatan yang Dipelihara dan dibayarkan Pajaknya	1 Unit	- Kab. Konawe Utara, Semua Kecamatan, Semua Kel/Desa	40.000.000		1 Unit	40.000.000
5	02	01	2.09	0002	Penyediaan Jasa Pemeliharaan, Biaya Pemeliharaan, Pajak dan Perizinan Kendaraan Dinas Operasional atau Lapangan	Jumlah Kendaraan Dinas Operasional atau Lapangan yang Dipelihara dan dibayarkan Pajak dan Perizinannya	8 Unit	- Kab. Konawe Utara, Semua Kecamatan, Semua Kel/Desa	200.000.000		8 Unit	250.000.000
5	02	01	2.09	0006	Pemeliharaan Peralatan dan Mesin Lainnya	Jumlah Peralatan dan Mesin Lainnya yang Dipelihara	5 Unit	- Kab. Konawe Utara, Semua Kecamatan, Semua Kel/Desa	100.000.000		5 Unit	100.000.000

Kode					Urusan / Bidang Urusan / Program / Kegiatan / Sub	Indikator Program / Kegiatan / Sub Kegiatan	Rencana Kerja Tahun 2024			Catatan Penting	Prakiraan Maju Rencana Tahun 2025	
							Target	Lokasi	Pagu Indikatif (Rp)		Target	Pagu Indikatif (Rp)
1					2	3	4	5	6	7	4	9
5	02	01	2.09	0009	Pemeliharaan/Rehabilitasi Gedung Kantor dan Bangunan Lainnya	Jumlah Gedung Kantor dan Bangunan Lainnya yang Dipelihara/Direhabilitasi	3 Unit	- Kab. Konawe Utara, Semua Kecamatan, Semua Kel/Desa	250.000.000		3 Unit	250.000.000
5	02	02			PROGRAM PENGELOLAAN KEUANGAN DAERAH	Tingkat kemandirian keuangan daerah (Rasio PAD dibandingkan pendapatan daerah)	4,53%		600.000.000		4,84%	700.000.000
5	02	02	2.01		Koordinasi dan Penyusunan Rencana Anggaran Daerah	Dokumen Rencana Anggaran Daerah	100%		300.000.000		100%	350.000.000
5	02	02	2.01	0010	Koordinasi Perencanaan Anggaran Pendapatan	Jumlah Dokumen Hasil Koordinasi Perencanaan Anggaran Pendapatan	4 Dokumen	- Kab. Konawe Utara, Semua Kecamatan, Semua Kel/Desa	300.000.000		4 Dokumen	350.000.000
5	02	02	2.03		Koordinasi dan Pelaksanaan Akuntansi dan Pelaporan Keuangan Daerah	Data Akuntansi Pelaporan Keuangan Daerah	100%		300.000.000		100%	350.000.000
5	02	02	2.03	0002	Rekonsiliasi dan Verifikasi Aset, Kewajiban, Ekuitas, Pendapatan, Belanja, Pembiayaan, Pendapatan-LO dan Beban	Jumlah Dokumen Hasil Rekonsiliasi dan Verifikasi Aset, Kewajiban, Ekuitas, Pendapatan, Belanja, Pembiayaan, Pendapatan-LO, dan Beban	4 Dokumen	- Kab. Konawe Utara, Semua Kecamatan, Semua Kel/Desa	300.000.000		4 Dokumen	350.000.000
5	02	04			PROGRAM PENGELOLAAN PENDAPATAN DAERAH	Persentase kenaikan pendapatan daerah	35%		3.350.000.000		37%	3.600.000.000
5	02	04	2.01		Kegiatan Pengelolaan Pendapatan Daerah	Persentase Penerimaan Pendapatan Daerah Yang Optimal	100%		3.350.000.000		100%	3.600.000.000
5	02	04	2.01	0001	Perencanaan Pengelolaan Pajak Daerah	Jumlah Dokumen Rencana Pengelolaan Pajak Daerah	1 Dokumen	- Kab. Konawe Utara, Semua Kecamatan, Semua Kel/Desa	100.000.000		1 Dokumen	150.000.000
5	02	04	2.01	0002	Analisa dan Pengembangan Pajak Daerah, serta Penyusunan Kebijakan Pajak Daerah	Jumlah Dokumen Hasil Analis Pajak Daerah serta Pengembangan Pajak Daerah dan Kebijakan Pajak Daerah	1 Dokumen	- Kab. Konawe Utara, Semua Kecamatan, Semua Kel/Desa	100.000.000		1 Dokumen	100.000.000
5	02	04	2.01	0003	Penyuluhan dan Penyebarluasan Kebijakan Pajak Daerah	Jumlah Laporan Pelaksanaan Penyuluhan dan Penyebarluasan Kebijakan Pajak Daerah	1 Laporan	- Kab. Konawe Utara, Semua Kecamatan, Semua Kel/Desa	200.000.000		1 Laporan	250.000.000

Kode					Urusan / Bidang Urusan / Program / Kegiatan / Sub	Indikator Program / Kegiatan / Sub Kegiatan	Rencana Kerja Tahun 2024			Catatan Penting	Prakiraan Maju Rencana Tahun 2025	
							Target	Lokasi	Pagu Indikatif (Rp)		Target	Pagu Indikatif (Rp)
1					2	3	4	5	6	7	4	9
5	02	04	2.01	0004	Penyediaan Sarana dan Prasarana Pengelolaan Pajak Daerah	Jumlah Sarana dan Prasarana Pengelolaan Pajak Daerah	5 Unit	- Kab. Konawe Utara, Semua Kecamatan, Semua Kel/Desa	750.000.000		5 Unit	800.000.000
5	02	04	2.01	0005	Pendataan dan Pendaftaran Objek Pajak Daerah	Jumlah Laporan Hasil Pendataan dan Pendaftaran Objek Pajak Daerah, Subjek Pajak dan Wajib Pajak Daerah	1 Laporan	- Kab. Konawe Utara, Semua Kecamatan, Semua Kel/Desa	150.000.000		1 Laporan	200.000.000
5	02	04	2.01	0006	Pengolahan, Pemeliharaan, dan Pelaporan Basis Data Pajak Daerah	Jumlah Laporan Hasil Pengolahan, Pemeliharaan, dan Pelaporan Basis Data Pajak Daerah	1 Laporan	- Kab. Konawe Utara, Semua Kecamatan, Semua Kel/Desa	500.000.000		1 Laporan	500.000.000
5	02	04	2.01	0007	Penilaian Pajak Bumi dan Bangunan Perdesaan dan Perkotaan (PBBP2) serta Bea Perolehan Hak atas Tanah dan Bangunan (BPHTB)	Jumlah Objek Pajak yang Disesuaikan NJOP nya	35000 Obyek Pajak	- Kab. Konawe Utara, Semua Kecamatan, Semua Kel/Desa	550.000.000		35000 Obyek Pajak	600.000.000
5	02	04	2.01	0013	Pengendalian, Pemeriksaan dan Pengawasan Pajak Daerah	Jumlah Dokumen Hasil Pemeriksaan serta Pengendalian dan Pengawasan Pajak Daerah	1 Dokumen	- Kab. Konawe Utara, Semua Kecamatan, Semua Kel/Desa	500.000.000		1 Dokumen	500.000.000
5	02	04	2.01	0014	Pembinaan dan Pengawasan Pengelolaan Pajak Daerah dan Retribusi Daerah	Jumlah Laporan Hasil Pembinaan dan Pengawasan Pengelolaan Retribusi Daerah	1 Laporan	- Kab. Konawe Utara, Semua Kecamatan, Semua Kel/Desa	500.000.000		1 Laporan	500.000.000
					BADAN KEPEGAWAIAN DAN PENGEMBANGAN SUMBER DAYA MANUSIA				10.954.371.835			12.614.806.671
5					UNSUR PENUNJANG URUSAN PEMERINTAHAN				10.954.371.835			12.614.806.671
5	03				KEPEGAWAIAN				9.236.971.835			10.639.796.671
5	03	01			PROGRAM PENUNJANG URUSAN PEMERINTAHAN DAERAH KABUPATEN/KOTA	Persentase pelaksanaan program penunjang SKPD	100%		5.916.257.557		100%	6.803.697.204
5	03	01	2.01		Perencanaan, Penganggaran, dan Evaluasi Kinerja Perangkat Daerah	Persentase tersedianya dokumen Perencanaan, Penganggaran, dan Evaluasi Kinerja Perangkat Daerah	100%		52.500.000		100%	60.375.000

Kode					Urusan / Bidang Urusan / Program / Kegiatan / Sub	Indikator Program / Kegiatan / Sub Kegiatan	Rencana Kerja Tahun 2024			Catatan Penting	Prakiraan Maju Rencana Tahun 2025	
							Target	Lokasi	Pagu Indikatif (Rp)		Target	Pagu Indikatif (Rp)
1					2	3	4	5	6	7	4	9
5	03	01	2.01	0001	Penyusunan Dokumen Perencanaan Perangkat Daerah	Jumlah Dokumen Perencanaan Perangkat Daerah	3 Dokumen	- Kab. Konawe Utara, Semua Kecamatan, Semua Kel/Desa	15.000.000		3 Dokumen	17.250.000
5	03	01	2.01	0002	Koordinasi dan Penyusunan Dokumen RKA-SKPD	Jumlah Dokumen RKA-SKPD dan Laporan Hasil Koordinasi Penyusunan Dokumen RKA-SKPD	1 Dokumen	- Kab. Konawe Utara, Semua Kecamatan, Semua Kel/Desa	12.500.000		1 Dokumen	14.375.000
5	03	01	2.01	0003	Koordinasi dan Penyusunan Dokumen Perubahan RKA-SKPD	Jumlah Dokumen Perubahan RKA-SKPD dan Laporan Hasil Koordinasi Penyusunan Dokumen Perubahan RKA-SKPD	1 Dokumen	- Kab. Konawe Utara, Semua Kecamatan, Semua Kel/Desa - Kab. Konawe Utara, Asera, Wanggudu	12.500.000		1 Dokumen	14.375.000
5	03	01	2.01	0006	Koordinasi dan Penyusunan Laporan Capaian Kinerja dan Ikhtisar Realisasi Kinerja SKPD	Jumlah Laporan Capaian Kinerja dan Ikhtisar Realisasi Kinerja SKPD dan Laporan Hasil Koordinasi Penyusunan Laporan Capaian Kinerja dan Ikhtisar Realisasi Kinerja SKPD	6 Laporan	- Kab. Konawe Utara, Semua Kecamatan, Semua Kel/Desa	12.500.000		6 Laporan	14.375.000
5	03	01	2.02		Administrasi Keuangan Perangkat Daerah	Persentase Peningkatan Administrasi Keuangan Perangkat Daerah	100%		4.132.953.286		100%	4.752.896.279
5	03	01	2.02	0001	Penyediaan Gaji dan Tunjangan ASN	Jumlah Orang yang Menerima Gaji dan Tunjangan ASN	23 Orang/bulan	- Kab. Konawe Utara, Semua Kecamatan, Semua Kel/Desa	3.991.453.286		23 Orang/bulan	4.590.171.279
5	03	01	2.02	0002	Penyediaan Administrasi Pelaksanaan Tugas ASN	Jumlah Dokumen Hasil Penyediaan Administrasi Pelaksanaan Tugas ASN	1 Dokumen	- Kab. Konawe Utara, Semua Kecamatan, Semua Kel/Desa	141.500.000		1 Dokumen	162.725.000
5	03	01	2.03		Administrasi Barang Milik Daerah pada Perangkat Daerah	Persentase terlaksananya administrasi barang milik daerah	100%		1.985.450		100%	2.283.268
5	03	01	2.03	0001	Penyusunan Perencanaan Kebutuhan Barang Milik Daerah SKPD	Jumlah Rencana Kebutuhan Barang Milik Daerah SKPD	1 Dokumen	- Kab. Konawe Utara, Asera, Wanggudu	785.450		1 Dokumen	903.268

Kode					Urusan / Bidang Urusan / Program / Kegiatan / Sub	Indikator Program / Kegiatan / Sub Kegiatan	Rencana Kerja Tahun 2024			Catatan Penting	Prakiraan Maju Rencana Tahun 2025	
							Target	Lokasi	Pagu Indikatif (Rp)		Target	Pagu Indikatif (Rp)
1					2	3	4	5	6	7	4	9
5	03	01	2.03	0006	Penatausahaan Barang Milik Daerah pada SKPD	Jumlah Laporan Penatausahaan Barang Milik Daerah pada SKPD	1 Laporan	- Kab. Konawe Utara, Semua Kecamatan, Semua Kel/Desa	1.200.000		1 Laporan	1.380.000
5	03	01	2.05		Administrasi Kepegawaian Perangkat Daerah	Persentase terlaksananya administrasi kepegawaian perangkat daerah	100%		171.465.625		100%	197.185.469
5	03	01	2.05	0002	Pengadaan Pakaian Dinas beserta Atribut Kelengkapannya	Jumlah Paket Pakaian Dinas beserta Atribut Kelengkapan	90 Paket	- Kab. Konawe Utara, Semua Kecamatan, Semua Kel/Desa	71.465.625		90 Paket	82.185.469
5	03	01	2.05	0009	Pendidikan dan Pelatihan Pegawai Berdasarkan Tugas dan Fungsi	Jumlah Pegawai Berdasarkan Tugas dan Fungsi yang Mengikuti Pendidikan dan Pelatihan	6 Orang	- Kab. Konawe Utara, Semua Kecamatan, Semua Kel/Desa	100.000.000		6 Orang	115.000.000
5	03	01	2.06		Administrasi Umum Perangkat Daerah	Terlaksananya administrasi umum perangkat daerah	100%		906.084.500		100%	1.041.997.238
5	03	01	2.06	0001	Penyediaan Komponen Instalasi Listrik/Penerangan Bangunan Kantor	Jumlah Paket Komponen Instalasi Listrik/Penerangan Bangunan Kantor yang Disediakan	10 Paket	- Kab. Konawe Utara, Semua Kecamatan, Semua Kel/Desa	13.000.000		10 Paket	14.950.000
5	03	01	2.06	0002	Penyediaan Peralatan dan Perlengkapan Kantor	Jumlah Paket Peralatan dan Perlengkapan Kantor yang Disediakan	12 Paket	- Kab. Konawe Utara, Semua Kecamatan, Semua Kel/Desa	6.063.750		12 Paket	6.973.313
5	03	01	2.06	0004	Penyediaan Bahan Logistik Kantor	Jumlah Paket Bahan Logistik Kantor yang Disediakan	20 Paket	- Kab. Konawe Utara, Semua Kecamatan, Semua Kel/Desa	104.737.500		20 Paket	120.448.125
5	03	01	2.06	0005	Penyediaan Barang Cetak dan Penggandaan	Jumlah Paket Barang Cetak dan Penggandaan yang Disediakan	6 Paket	- Kab. Konawe Utara, Semua Kecamatan, Semua Kel/Desa	61.188.750		6 Paket	70.367.100
5	03	01	2.06	0006	Penyediaan Bahan Bacaan dan Peraturan Perundang-undangan	Jumlah Dokumen Bahan Bacaan dan Peraturan Perundang-undangan yang Disediakan	3 Dokumen	- Kab. Konawe Utara, Semua Kecamatan, Semua Kel/Desa	45.202.500		3 Dokumen	51.982.900

Kode					Urusan / Bidang Urusan / Program / Kegiatan / Sub	Indikator Program / Kegiatan / Sub Kegiatan	Rencana Kerja Tahun 2024			Catatan Penting	Prakiraan Maju Rencana Tahun 2025	
							Target	Lokasi	Pagu Indikatif (Rp)		Target	Pagu Indikatif (Rp)
1					2	3	4	5	6	7	4	9
5	03	01	2.06	0009	Penyelenggaraan Rapat Koordinasi dan Konsultasi SKPD	Jumlah Laporan Penyelenggaraan Rapat Koordinasi dan Konsultasi SKPD	2 Laporan	- Kab. Konawe Utara, Semua Kecamatan, Semua Kel/Desa	675.892.000		2 Laporan	777.275.800
5	03	01	2.07		Pengadaan Barang Milik Daerah Penunjang Urusan Pemerintah Daerah	Tersedianya barang milik daerah penunjang perangkat daerah	100%		328.667.000		100%	377.968.000
5	03	01	2.07	0001	Pengadaan Kendaraan Perorangan Dinas atau Kendaraan Dinas Jabatan	Jumlah Unit Kendaraan Perorangan Dinas atau Kendaraan Dinas Jabatan yang Disediakan	1 Unit	- Kab. Konawe Utara, Semua Kecamatan, Semua Kel/Desa	250.000.000		1 Unit	287.500.000
5	03	01	2.07	0010	Pengadaan Sarana dan Prasarana Gedung Kantor atau Bangunan Lainnya	Jumlah Unit Sarana dan Prasarana Gedung Kantor atau Bangunan Lainnya yang Disediakan	3 Unit	- Kab. Konawe Utara, Semua Kecamatan, Semua Kel/Desa	31.167.000		3 Unit	35.843.000
5	03	01	2.07	0011	Pengadaan Sarana dan Prasarana Pendukung Gedung Kantor atau Bangunan Lainnya	Jumlah Unit Sarana dan Prasarana Pendukung Gedung Kantor atau Bangunan Lainnya yang Disediakan	4 Unit	- Kab. Konawe Utara, Semua Kecamatan, Semua Kel/Desa	47.500.000		4 Unit	54.625.000
5	03	01	2.08		Penyediaan Jasa Penunjang Urusan Pemerintahan Daerah	Persentase tersedianya jasa penunjang SKPD	100%		208.491.696		100%	239.765.450
5	03	01	2.08	0001	Penyediaan Jasa Surat Menyurat	Jumlah Laporan Penyediaan Jasa Surat Menyurat	500 Laporan	- Kab. Konawe Utara, Semua Kecamatan, Semua Kel/Desa	3.600.000		500 Laporan	4.140.000
5	03	01	2.08	0002	Penyediaan Jasa Komunikasi, Sumber Daya Air dan Listrik	Jumlah Laporan Penyediaan Jasa Komunikasi, Sumber Daya Air dan Listrik yang Disediakan	3 Laporan	- Kab. Konawe Utara, Semua Kecamatan, Semua Kel/Desa	85.491.696		3 Laporan	98.315.450
5	03	01	2.08	0004	Penyediaan Jasa Pelayanan Umum Kantor	Jumlah Laporan Penyediaan Jasa Pelayanan Umum Kantor yang Disediakan	1 Laporan	- Kab. Konawe Utara, Semua Kecamatan, Semua Kel/Desa	119.400.000		1 Laporan	137.310.000
5	03	01	2.09		Pemeliharaan Barang Milik Daerah Penunjang Urusan Pemerintahan Daerah	Terlaksananya pemeliharaan barang milik daerah	100%		114.110.000		100%	131.226.500

Kode					Urusan / Bidang Urusan / Program / Kegiatan / Sub	Indikator Program / Kegiatan / Sub Kegiatan	Rencana Kerja Tahun 2024			Catatan Penting	Prakiraan Maju Rencana Tahun 2025	
							Target	Lokasi	Pagu Indikatif (Rp)		Target	Pagu Indikatif (Rp)
1					2	3	4	5	6	7	4	9
5	03	01	2.09	0001	Penyediaan Jasa Pemeliharaan, Biaya Pemeliharaan, dan Pajak Kendaraan Perorangan Dinas atau Kendaraan Dinas Jabatan	Jumlah Kendaraan Perorangan Dinas atau Kendaraan Dinas Jabatan yang Dipelihara dan Dibayarkan Pajaknya	8 Unit	- Kab. Konawe Utara, Semua Kecamatan, Semua Kel/Desa	74.420.000		8 Unit	85.583.000
5	03	01	2.09	0009	Pemeliharaan/Rehabilitasi Gedung Kantor dan Bangunan Lainnya	Jumlah Gedung Kantor dan Bangunan Lainnya yang Dipelihara/Direhabilitasi	2 Unit	- Kab. Konawe Utara, Semua Kecamatan, Semua Kel/Desa	39.690.000		2 Unit	45.643.500
5	03	02			PROGRAM KEPEGAWAIAN DAERAH	Persentase Penempatan Pegawai Sesuai Kompetensi	76,92%		3.320.714.278		78,65%	3.836.099.467
5	03	02	2.01		Pengadaan, Pemberhentian dan Informasi Kepegawaian ASN	Persentase Peningkatan Kegiatan Pengadaan, Pemberhentian dan Informasi Kepegawaian ASN	100%		2.705.053.350		100%	3.128.089.400
5	03	02	2.01	0002	Penyusunan Rencana Kebutuhan, Jenis dan Jumlah Jabatan untuk Pelaksanaan Pengadaan ASN	Jumlah Dokumen Hasil Penyusunan Rencana Kebutuhan, Jenis dan Jumlah Jabatan untuk Pelaksanaan Pengadaan ASN	2 Dokumen	- Kab. Konawe Utara, Semua Kecamatan, Semua Kel/Desa	2.010.507.000		2 Dokumen	2.312.083.050
5	03	02	2.01	0003	Koordinasi dan Fasilitasi Pengadaan PNS dan PPPK	Jumlah Dokumen Kegiatan Koordinasi dan Fasilitasi Pengadaan PNS dan PPPK	2 Dokumen	- Kab. Konawe Utara, Semua Kecamatan, Semua Kel/Desa	381.149.000		2 Dokumen	438.321.350
5	03	02	2.01	0006	Koordinasi Pelaksanaan Administrasi Pemberhentian	Jumlah Dokumen Hasil kegiatan Koordinasi Pelaksanaan Administrasi Pemberhentian	1 Dokumen	- Kab. Konawe Utara, Semua Kecamatan, Semua Kel/Desa	38.397.350		1 Dokumen	61.435.000
5	03	02	2.01	0010	Pengelolaan Sistem Informasi Kepegawaian	Jumlah Dokumen Hasil Pengelolaan Sistem Informasi Kepegawaian	1 Dokumen	- Kab. Konawe Utara, Semua Kecamatan, Semua Kel/Desa	250.000.000		1 Dokumen	287.500.000
5	03	02	2.01	0011	Pengelolaan Data Kepegawaian	Jumlah Dokumen Hasil Pengelolaan Data Kepegawaian	2 Dokumen	- Kab. Konawe Utara, Semua Kecamatan, Semua Kel/Desa	25.000.000		2 Dokumen	28.750.000
5	03	02	2.02		Mutasi dan Promosi ASN	Persentase Kegiatan Mutasi dan Promosi ASN	100%		190.863.040		100%	219.492.496

Kode					Urusan / Bidang Urusan / Program / Kegiatan / Sub	Indikator Program / Kegiatan / Sub Kegiatan	Rencana Kerja Tahun 2024			Catatan Penting	Prakiraan Maju Rencana Tahun 2025	
							Target	Lokasi	Pagu Indikatif (Rp)		Target	Pagu Indikatif (Rp)
1					2	3	4	5	6	7	4	9
5	03	02	2.02	0001	Pengelolaan Mutasi ASN	Jumlah Dokumen Hasil Pelaksanaan Mutasi Jabatan Pimpinan Tinggi, Jabatan Administrasi, Jabatan Pelaksana dan Mutasi ASN antar Daerah	1 Dokumen	- Kab. Konawe Utara, Semua Kecamatan, Semua Kel/Desa	69.563.340		1 Dokumen	79.997.841
5	03	02	2.02	0002	Pengelolaan Kenaikan Pangkat ASN	Jumlah Pengelolaan Kenaikan Pangkat ASN	1 Dokumen	- Kab. Konawe Utara, Semua Kecamatan, Semua Kel/Desa	121.299.700		1 Dokumen	139.494.655
5	03	02	2.04		Penilaian dan Evaluasi Kinerja Aparatur	Persentase Penilaian dan Evaluasi Kinerja Aparatur	100%		424.797.888		100%	488.517.571
5	03	02	2.04	0004	Pengelolaan Pemberian Penghargaan bagi Pegawai	Jumlah ASN yang Diberikan Penghargaan	18 Orang	- Kab. Konawe Utara, Semua Kecamatan, Semua Kel/Desa	178.832.600		18 Orang	205.657.490
5	03	02	2.04	0006	Evaluasi Pelaksanaan Pemberian Penghargaan dan Tanda Jasa Aparatur	Jumlah Dokumen Hasil Evaluasi Pelaksanaan Pemberian Penghargaan dan Tanda Jasa Aparatur	1 Dokumen	- Kab. Konawe Utara, Semua Kecamatan, Semua Kel/Desa	67.413.465		1 Dokumen	77.525.485
5	03	02	2.04	0007	Pembinaan Disiplin ASN	Jumlah ASN yang Mendapatkan Pembinaan Kedisiplinan	5 Orang	- Kab. Konawe Utara, Semua Kecamatan, Semua Kel/Desa	91.462.041		5 Orang	105.181.347
5	03	02	2.04	0008	Pengelolaan Penyelesaian Pelanggaran Disiplin ASN	Jumlah Laporan Hasil Pengelolaan Penyelesaian Pelanggaran Disiplin ASN	6 Laporan	- Kab. Konawe Utara, Semua Kecamatan, Semua Kel/Desa	87.089.782		6 Laporan	100.153.249
5	04				PENDIDIKAN DAN PELATIHAN				1.717.400.000			1.975.010.000
5	04	02			PROGRAM PENGEMBANGAN SUMBER DAYA MANUSIA	Persentase peningkatan kualitas SDM Aparatur	85,74%		1.717.400.000		87,05%	1.975.010.000
5	04	02	2.01		Pengembangan Kompetensi Teknis	Persentase pengembangan kompetensi teknis ASN	86%		1.717.400.000		88%	1.975.010.000

Kode					Urusan / Bidang Urusan / Program / Kegiatan / Sub	Indikator Program / Kegiatan / Sub Kegiatan	Rencana Kerja Tahun 2024			Catatan Penting	Prakiraan Maju Rencana Tahun 2025	
							Target	Lokasi	Pagu Indikatif (Rp)		Target	Pagu Indikatif (Rp)
1					2	3	4	5	6	7	4	9
5	04	02	2.01	0003	Penyelenggaraan Pengembangan Kompetensi Teknis Umum, Inti, dan Pilihan bagi Jabatan Administrasi Penyelenggara Urusan Pemerintahan Konkuren, Perangkat Daerah Penunjang, dan Urusan Pemerintahan Umum	Jumlah ASN yang Mengikuti Pengembangan Kompetensi	219 Orang	- Kab. Konawe Utara, Semua Kecamatan, Semua Kel/Desa	1.717.400.000		219 Orang	1.975.010.000
					INSPEKTORAT				10.343.230.347			10.230.342.592
6					UNSUR PENGAWASAN URUSAN PEMERINTAHAN				10.343.230.347			10.230.342.592
6	01				INSPEKTORAT DAERAH				10.343.230.347			10.230.342.592
6	01	01			PROGRAM PENUNJANG URUSAN PEMERINTAHAN DAERAH KABUPATEN/KOTA	Persentase pelaksanaan program penunjang SKPD	100%		4.083.471.347		100%	3.970.583.592
6	01	01	2.01		Perencanaan, Penganggaran, dan Evaluasi Kinerja Perangkat Daerah	Persentase Perencanaan, Penganggaran dan Evaluasi Kinerja Perangkat Daerah	100%		107.352.000		100%	94.864.245
6	01	01	2.01	0001	Penyusunan Dokumen Perencanaan Perangkat Daerah	Jumlah Dokumen Perencanaan Perangkat Daerah	2 Dokumen	- Kab. Konawe Utara, Asera, Wanggudu	14.000.000		2 Dokumen	14.000.000
6	01	01	2.01	0002	Koordinasi dan Penyusunan Dokumen RKA-SKPD	Jumlah Dokumen RKA-SKPD dan Laporan Hasil Koordinasi Penyusunan Dokumen RKA-SKPD	1 Dokumen	- Kab. Konawe Utara, Asera, Asera	28.000.000		1 Dokumen	28.000.000
6	01	01	2.01	0003	Koordinasi dan Penyusunan Dokumen Perubahan RKA-SKPD	Jumlah Dokumen Perubahan RKA-SKPD dan Laporan Hasil Koordinasi Penyusunan Dokumen Perubahan RKA-SKPD	1 Dokumen	- Kab. Konawe Utara, Asera, Wanggudu	13.193.000		1 Dokumen	13.193.000
6	01	01	2.01	0004	Koordinasi dan Penyusunan Dokumen DPA-SKPD	Jumlah Dokumen DPA-SKPD dan Laporan Hasil Koordinasi Penyusunan Dokumen DPA-SKPD	1 Dokumen	- Kab. Konawe Utara, Asera, Wanggudu	12.453.000		1 Dokumen	1.245

Kode					Urusan / Bidang Urusan / Program / Kegiatan / Sub	Indikator Program / Kegiatan / Sub Kegiatan	Rencana Kerja Tahun 2024			Catatan Penting	Prakiraan Maju Rencana Tahun 2025	
							Target	Lokasi	Pagu Indikatif (Rp)		Target	Pagu Indikatif (Rp)
1					2	3	4	5	6	7	4	9
6	01	01	2.01	0005	Koordinasi dan Penyusunan Perubahan DPA- SKPD	Jumlah Dokumen Perubahan DPA-SKPD dan Laporan Hasil Koordinasi Penyusunan Dokumen Perubahan DPA-SKPD	1 Dokumen	- Kab. Konawe Utara, Asera, Wanggudu	12.453.000		1 Dokumen	12.435.000
6	01	01	2.01	0006	Koordinasi dan Penyusunan Laporan Capaian Kinerja dan Ikhtisar Realisasi Kinerja SKPD	Jumlah Laporan Capaian Kinerja dan Ikhtisar Realisasi Kinerja SKPD dan Laporan Hasil Koordinasi Penyusunan Laporan Capaian Kinerja dan Ikhtisar Realisasi Kinerja SKPD	4 Laporan	- Kab. Konawe Utara, Asera, Wanggudu	10.453.000		4 Laporan	10.435.000
6	01	01	2.01	0007	Evaluasi Kinerja Perangkat Daerah	Jumlah Laporan Evaluasi Kinerja Perangkat Daerah	1 Laporan	- Kab. Konawe Utara, Asera, Wanggudu	16.800.000		1 Laporan	16.800.000
6	01	01	2.02		Administrasi Keuangan Perangkat Daerah	Persentase Administrasi Keuangan Perangkat Daerah	100%		1.971.669.777		100%	1.971.669.777
6	01	01	2.02	0001	Penyediaan Gaji dan Tunjangan ASN	Jumlah Orang yang Menerima Gaji dan Tunjangan ASN	40 Orang/bulan	- Kab. Konawe Utara, Asera, Wanggudu	1.812.486.777		40 Orang/bulan	1.812.486.777
6	01	01	2.02	0002	Penyediaan Administrasi Pelaksanaan Tugas ASN	Jumlah Dokumen Hasil Penyediaan Administrasi Pelaksanaan Tugas ASN	1 Dokumen	- Kab. Konawe Utara, Asera, Wanggudu	147.183.000		1 Dokumen	147.183.000
6	01	01	2.02	0006	Pengelolaan dan Penyiapan Bahan Tanggapan Pemeriksaan	Jumlah Dokumen Bahan Tanggapan Pemeriksaan dan Tindak Lanjut Pemeriksaan	2 Dokumen	- Kab. Konawe Utara, Asera, Wanggudu	12.000.000		2 Dokumen	12.000.000
6	01	01	2.05		Administrasi Kepegawaian Perangkat Daerah	Persentase Administrasi Kepegawaian Perangkat Daerah	100%		355.203.000		100%	355.203.000
6	01	01	2.05	0002	Pengadaan Pakaian Dinas beserta Atribut Kelengkapannya	Jumlah Paket Pakaian Dinas beserta Atribut Kelengkapan	60 Paket	- Kab. Konawe Utara, Asera, Wanggudu	55.000.000		60 Paket	55.000.000
6	01	01	2.05	0005	Monitoring, Evaluasi, dan Penilaian Kinerja Pegawai	Jumlah Dokumen Monitoring, Evaluasi, dan Penilaian Kinerja Pegawai	1 Dokumen	- Kab. Konawe Utara, Asera, Wanggudu	12.000.000		1 Dokumen	12.000.000

Kode					Urusan / Bidang Urusan / Program / Kegiatan / Sub	Indikator Program / Kegiatan / Sub Kegiatan	Rencana Kerja Tahun 2024			Catatan Penting	Prakiraan Maju Rencana Tahun 2025	
							Target	Lokasi	Pagu Indikatif (Rp)		Target	Pagu Indikatif (Rp)
1					2	3	4	5	6	7	4	9
6	01	01	2.05	0009	Pendidikan dan Pelatihan Pegawai Berdasarkan Tugas dan Fungsi	Jumlah Pegawai Berdasarkan Tugas dan Fungsi yang Mengikuti Pendidikan dan Pelatihan	12 Orang	- Kab. Konawe Utara, Asera, Wanggudu	274.203.000		12 Orang	274.203.000
6	01	01	2.05	0011	Bimbingan Teknis Implementasi Peraturan Perundang-Undangan	Jumlah Orang yang Mengikuti Bimbingan Teknis Implementasi Peraturan Perundang-Undangan	2 Orang	- Kab. Konawe Utara, Asera, Wanggudu	14.000.000		2 Orang	14.000.000
6	01	01	2.06		Administrasi Umum Perangkat Daerah	Persentase Administrasi Kepegawaian Perangkat Daerah	100%		368.231.000		100%	273.191.000
6	01	01	2.06	0001	Penyediaan Komponen Instalasi Listrik/Penerangan Bangunan Kantor	Jumlah Paket Komponen Instalasi Listrik/Penerangan Bangunan Kantor yang Disediakan	10 Paket	- Kab. Konawe Utara, Asera, Wanggudu	6.132.000		10 Paket	6.132.000
6	01	01	2.06	0002	Penyediaan Peralatan dan Perlengkapan Kantor	Jumlah Paket Peralatan dan Perlengkapan Kantor yang Disediakan	10 Paket	- Kab. Konawe Utara, Asera, Wanggudu	21.875.000		10 Paket	21.875.000
6	01	01	2.06	0003	Penyediaan Peralatan Rumah Tangga	Jumlah Paket Peralatan Rumah Tangga yang Disediakan	30 Paket	- Kab. Konawe Utara, Asera, Wanggudu	4.995.000		30 Paket	4.995.000
6	01	01	2.06	0004	Penyediaan Bahan Logistik Kantor	Jumlah Paket Bahan Logistik Kantor yang Disediakan	12 Paket	- Kab. Konawe Utara, Asera, Wanggudu	95.040.000		12 Paket	-
6	01	01	2.06	0005	Penyediaan Barang Cetak dan Penggandaan	Jumlah Paket Barang Cetak dan Penggandaan yang Disediakan	12 Paket	- Kab. Konawe Utara, Semua Kecamatan, Semua Kel/Desa	60.000.000		12 Paket	60.000.000
6	01	01	2.06	0006	Penyediaan Bahan Bacaan dan Peraturan Perundang-undangan	Jumlah Dokumen Bahan Bacaan dan Peraturan Perundang-undangan yang Disediakan	12 Dokumen	- Kab. Konawe Utara, Asera, Wanggudu	3.000.000		12 Dokumen	3.000.000
6	01	01	2.06	0009	Penyelenggaraan Rapat Koordinasi dan Konsultasi SKPD	Jumlah Laporan Penyelenggaraan Rapat Koordinasi dan Konsultasi SKPD	30 Laporan	- Kab. Konawe Utara, Asera, Wanggudu	127.189.000		30 Laporan	127.189.000

Kode					Urusan / Bidang Urusan / Program / Kegiatan / Sub	Indikator Program / Kegiatan / Sub Kegiatan	Rencana Kerja Tahun 2024			Catatan Penting	Prakiraan Maju Rencana Tahun 2025	
							Target	Lokasi	Pagu Indikatif (Rp)		Target	Pagu Indikatif (Rp)
1					2	3	4	5	6	7	4	9
6	01	01	2.06	0011	Dukungan Pelaksanaan Sistem Pemerintahan Berbasis Elektronik pada SKPD	Jumlah Dokumen Dukungan Pelaksanaan Sistem Pemerintahan Berbasis Elektronik pada SKPD	2 Dokumen	- Kab. Konawe Utara, Asera, Wanggudu	50.000.000		2 Dokumen	50.000.000
6	01	01	2.07		Pengadaan Barang Milik Daerah Penunjang Urusan Pemerintah Daerah	Persentase Pengadaan Barang Milik Daerah Penunjang Urusan Pemerintah Daerah	100%		752.023.000		100%	752.023.000
6	01	01	2.07	0001	Pengadaan Kendaraan Perorangan Dinas atau Kendaraan Dinas Jabatan	Jumlah Unit Kendaraan Perorangan Dinas atau Kendaraan Dinas Jabatan yang Disediakan	10 Unit	- Kab. Konawe Utara, Asera, Wanggudu	453.507.000		10 Unit	453.507.000
6	01	01	2.07	0002	Pengadaan Kendaraan Dinas Operasional atau Lapangan	Jumlah Unit Kendaraan Dinas Operasional atau Lapangan yang Disediakan	2 Unit	- Kab. Konawe Utara, Asera, Wanggudu	67.000.000		2 Unit	67.000.000
6	01	01	2.07	0005	Pengadaan Mebel	Jumlah Paket Mebel yang Disediakan	30 Unit	- Kab. Konawe Utara, Asera, Wanggudu	13.128.000		30 Unit	13.128.000
6	01	01	2.07	0006	Pengadaan Peralatan dan Mesin Lainnya	Jumlah Unit Peralatan dan Mesin Lainnya yang Disediakan	5 Unit	- Kab. Konawe Utara, Asera, Wanggudu	50.000.000		5 Unit	50.000.000
6	01	01	2.07	0009	Pengadaan Gedung Kantor atau Bangunan Lainnya	Jumlah Unit Gedung Kantor atau Bangunan Lainnya yang Disediakan	3 Unit	- Kab. Konawe Utara, Asera, Wanggudu	100.000.000		3 Unit	100.000.000
6	01	01	2.07	0010	Pengadaan Sarana dan Prasarana Gedung Kantor atau Bangunan Lainnya	Jumlah Unit Sarana dan Prasarana Gedung Kantor atau Bangunan Lainnya yang Disediakan	2 Unit	- Kab. Konawe Utara, Asera, Wanggudu	33.388.000		2 Unit	33.388.000
6	01	01	2.07	0011	Pengadaan Sarana dan Prasarana Pendukung Gedung Kantor atau Bangunan Lainnya	Jumlah Unit Sarana dan Prasarana Pendukung Gedung Kantor atau Bangunan Lainnya yang Disediakan	2 Unit	- Kab. Konawe Utara, Asera, Wanggudu	35.000.000		2 Unit	35.000.000
6	01	01	2.08		Penyediaan Jasa Penunjang Urusan Pemerintahan Daerah	Persentase Penyediaan Jasa Penunjang Urusan Pemerintah Daerah	100%		385.582.570		100%	385.222.570
6	01	01	2.08	0001	Penyediaan Jasa Surat Menyurat	Jumlah Laporan Penyediaan Jasa Surat Menyurat	1 Laporan	- Kab. Konawe Utara, Semua Kecamatan, Semua Kel/Desa	2.250.000		1 Laporan	2.250.000

Kode					Urusan / Bidang Urusan / Program / Kegiatan / Sub	Indikator Program / Kegiatan / Sub Kegiatan	Rencana Kerja Tahun 2024			Catatan Penting	Prakiraan Maju Rencana Tahun 2025	
							Target	Lokasi	Pagu Indikatif (Rp)		Target	Pagu Indikatif (Rp)
1					2	3	4	5	6	7	4	9
6	01	01	2.08	0002	Penyediaan Jasa Komunikasi, Sumber Daya Air dan Listrik	Jumlah Laporan Penyediaan Jasa Komunikasi, Sumber Daya Air dan Listrik yang Disediakan	1 Laporan	- Kab. Konawe Utara, Semua Kecamatan, Semua Kel/Desa	45.732.570		1 Laporan	45.372.570
6	01	01	2.08	0003	Penyediaan Jasa Peralatan dan Perlengkapan Kantor	Jumlah Laporan Penyediaan Jasa Peralatan dan Perlengkapan Kantor yang Disediakan	1 Laporan	- Kab. Konawe Utara, Asera, Wanggudu	25.000.000		1 Laporan	25.000.000
6	01	01	2.08	0004	Penyediaan Jasa Pelayanan Umum Kantor	Jumlah Laporan Penyediaan Jasa Pelayanan Umum Kantor yang Disediakan	1 Laporan	- Kab. Konawe Utara, Asera, Wanggudu	312.600.000		1 Laporan	312.600.000
6	01	01	2.09		Pemeliharaan Barang Milik Daerah Penunjang Urusan Pemerintahan Daerah	Persentase Pemeliharaan Barang Milik Daerah Penunjang Urusan Pemerintah Daerah	100%		70.180.000		100%	65.180.000
6	01	01	2.09	0001	Penyediaan Jasa Pemeliharaan, Biaya Pemeliharaan, dan Pajak Kendaraan Perorangan Dinas atau Kendaraan Dinas Jabatan	Jumlah Kendaraan Perorangan Dinas atau Kendaraan Dinas Jabatan yang Dipelihara dan dibayarkan Pajaknya	35 Unit	- Kab. Konawe Utara, Asera, Wanggudu	34.880.000		35 Unit	34.880.000
6	01	01	2.09	0006	Pemeliharaan Peralatan dan Mesin Lainnya	Jumlah Peralatan dan Mesin Lainnya yang Dipelihara	30 Unit	- Kab. Konawe Utara, Asera, Wanggudu	15.000.000		30 Unit	10.000.000
6	01	01	2.09	0009	Pemeliharaan/Rehabilitasi Gedung Kantor dan Bangunan Lainnya	Jumlah Gedung Kantor dan Bangunan Lainnya yang Dipelihara/Direhabilitasi	2 Unit	- Kab. Konawe Utara, Asera, Wanggudu	7.200.000		2 Unit	7.200.000
6	01	01	2.09	0010	Pemeliharaan/Rehabilitasi Sarana dan Prasarana Gedung Kantor atau Bangunan Lainnya	Jumlah Sarana dan Prasarana Gedung Kantor atau Bangunan Lainnya yang Dipelihara/Direhabilitasi	10 Unit	- Kab. Konawe Utara, Asera, Wanggudu	8.100.000		10 Unit	8.100.000
6	01	01	2.09	0011	Pemeliharaan/Rehabilitasi Sarana dan Prasarana Pendukung Gedung Kantor atau Bangunan Lainnya	Jumlah Sarana dan Prasarana Pendukung Gedung Kantor atau Bangunan Lainnya yang Dipelihara/Direhabilitasi	5 Unit	- Kab. Konawe Utara, Asera, Wanggudu	5.000.000		5 Unit	5.000.000

Kode					Urusan / Bidang Urusan / Program / Kegiatan / Sub	Indikator Program / Kegiatan / Sub Kegiatan	Rencana Kerja Tahun 2024			Catatan Penting	Prakiraan Maju Rencana Tahun 2025	
							Target	Lokasi	Pagu Indikatif (Rp)		Target	Pagu Indikatif (Rp)
1					2	3	4	5	6	7	4	9
6	01	01	2.13		Penataan Organisasi	Persentase Penataan Organisasi	100%		73.230.000		100%	73.230.000
6	01	01	2.13	0003	Peningkatan Kinerja dan Reformasi Birokrasi	Jumlah Dokumen Peningkatan Kinerja dan Reformasi Birokrasi	1 Dokumen	- Kab. Konawe Utara, Asera, Wanggudu	73.230.000		1 Dokumen	73.230.000
6	01	02			PROGRAM PENYELENGGARAAN PENGAWASAN	Persentase penyelesaian tindak lanjut temuan hasil pemeriksaan BPK	80,62 persen		3.889.965.000		80,69%	3.889.965.000
6	01	02	2.01		Penyelenggaraan Pengawasan Internal	Persentase Penyelenggaraan Pengawasan Internal	100 Persen		3.269.887.000		100 Persen	3.269.887.000
6	01	02	2.01	0001	Pengawasan Kinerja Pemerintah Daerah	Jumlah Laporan Hasil Pengawasan Kinerja Pemerintah Daerah	3 Laporan	- Kab. Konawe Utara, Asera, Wanggudu	356.599.000		3 Laporan	356.599.000
6	01	02	2.01	0002	Pengawasan Keuangan Pemerintah Daerah	Jumlah Laporan Hasil Pengawasan Keuangan Pemerintah Daerah	4 Laporan	- Kab. Konawe Utara, Asera, Wanggudu	509.211.000		4 Laporan	509.211.000
6	01	02	2.01	0003	Reviu Laporan Kinerja	Jumlah Laporan Hasil Reviu Laporan Kinerja	3 Laporan	- Kab. Konawe Utara, Asera, Wanggudu	329.987.000		3 Laporan	329.987.000
6	01	02	2.01	0004	Reviu Laporan Keuangan	Jumlah Laporan Hasil Reviu Laporan Keuangan	4 Laporan	- Kab. Konawe Utara, Asera, Wanggudu	706.452.000		4 Laporan	706.452.000
6	01	02	2.01	0005	Pengawasan Desa	Jumlah Laporan Hasil Pengawasan Desa	26 Laporan	- Kab. Konawe Utara, Asera, Wanggudu	527.120.000		26 Laporan	527.120.000
6	01	02	2.01	0006	Kerja Sama Pengawasan Internal	Jumlah Kesepakatan Pengawasan Internal yang Terbentuk	1 Kesepakatan	- Kab. Konawe Utara, Asera, Wanggudu	592.759.000		1 Kesepakatan	592.759.000
6	01	02	2.01	0007	Monitoring dan Evaluasi Tindak Lanjut Hasil Pemeriksaan BPK RI dan Tindak Lanjut Hasil Pemeriksaan APIP	Jumlah Dokumen Hasil Monitoring dan Evaluasi Tindak Lanjut Hasil Pemeriksaan BPK RI dan Tindak Lanjut Hasil Pemeriksaan APIP	2 Dokumen	- Kab. Konawe Utara, Asera, Wanggudu	247.759.000		2 Dokumen	247.759.000
6	01	02	2.02		Penyelenggaraan Pengawasan dengan Tujuan Tertentu	Persentase Penyelenggaraan Pengawasan Dengan Tujuan Tertentu	100%		620.078.000		100%	620.078.000

Kode					Urusan / Bidang Urusan / Program / Kegiatan / Sub	Indikator Program / Kegiatan / Sub Kegiatan	Rencana Kerja Tahun 2024			Catatan Penting	Prakiraan Maju Rencana Tahun 2025	
							Target	Lokasi	Pagu Indikatif (Rp)		Target	Pagu Indikatif (Rp)
1					2	3	4	5	6	7	4	9
6	01	02	2.02	0001	Penanganan Penyelesaian Kerugian Negara/Daerah	Jumlah Laporan Penyelesaian Kerugian Negara/Daerah yang Ditangani	2 Laporan	- Kab. Konawe Utara, Asera, Wanggudu	289.912.000		2 Laporan	289.912.000
6	01	02	2.02	0002	Pengawasan dengan Tujuan Tertentu	Jumlah Laporan Hasil Pengawasan Dengan Tujuan Tertentu	50 Laporan	- Kab. Konawe Utara, Asera, Wanggudu	330.166.000		50 Laporan	330.166.000
6	01	03			PROGRAM PERUMUSAN KEBIJAKAN, PENDAMPINGAN DAN ASISTENSI	Tingkat leveling kapabilitas Aparat Pengawasan Intern Pemerintah (APIP)	3 LEVEL		2.369.794.000		3 LEVEL	2.369.794.000
6	01	03	2.01		Perumusan Kebijakan Teknis di Bidang Pengawasan dan Fasilitasi Pengawasan	Persentase Perumusan Kebijakan Teknis Dibidang Pengawasan dan Fasilitasi Pengawasan	100%		414.773.000		100%	414.773.000
6	01	03	2.01	0001	Perumusan Kebijakan Teknis di Bidang Pengawasan	Jumlah Rekomendasi Kebijakan Teknis di Bidang Pengawasan yang Disusun	1 Rekomendasi	- Kab. Konawe Utara, Asera, Wanggudu	5.000.000		1 Rekomendasi	5.000.000
6	01	03	2.01	0002	Perumusan Kebijakan Teknis di Bidang Fasilitasi Pengawasan	Jumlah Rekomendasi Kebijakan Teknis di Bidang Fasilitasi Pengawasan yang Disusun	1 Rekomendasi	- Kab. Konawe Utara, Asera, Wanggudu	409.773.000		1 Rekomendasi	409.773.000
6	01	03	2.02		Pendampingan dan Asistensi	Persentase Hasil Pendampingan dan Asistensi	100%		1.955.021.000		100%	1.955.021.000
6	01	03	2.02	0001	Pendampingan dan Asistensi Urusan Pemerintahan Daerah	Jumlah Perangkat Daerah yang Dilakukan Pendampingan dan Asistensi Urusan Pemerintahan Daerah	50 perangkat daerah	- Kab. Konawe Utara, Asera, Wanggudu	421.737.000		50 perangkat daerah	421.737.000
6	01	03	2.02	0002	Pendampingan, Asistensi, Verifikasi, dan Penilaian Reformasi Birokrasi	Jumlah Perangkat Daerah yang Dilakukan Pendampingan, Asistensi, Verifikasi, dan Penilaian Reformasi Birokrasi	50 perangkat daerah	- Kab. Konawe Utara, Asera, Wanggudu	451.421.000		50 perangkat daerah	451.421.000

Kode					Urusan / Bidang Urusan / Program / Kegiatan / Sub	Indikator Program / Kegiatan / Sub Kegiatan	Rencana Kerja Tahun 2024			Catatan Penting	Prakiraan Maju Rencana Tahun 2025	
							Target	Lokasi	Pagu Indikatif (Rp)		Target	Pagu Indikatif (Rp)
1					2	3	4	5	6	7	4	9
6	01	03	2.02	0003	Koordinasi, Monitoring dan Evaluasi serta Verifikasi Pencegahan dan Pemberantasan Korupsi	Jumlah Kegiatan Koordinasi, Monitoring dan Evaluasi serta Verifikasi Pencegahan dan Pemberantasan Korupsi	3 Kegiatan	- Kab. Konawe Utara, Asera, Wanggudu	1.036.863.000		3 Kegiatan	1.036.863.000
6	01	03	2.02	0004	Pendampingan, Asistensi dan Verifikasi Penegakan Integritas	Jumlah Perangkat Daerah yang Dilakukan Pendampingan, Asistensi dan Verifikasi Penegakan Integritas	50 perangkat daerah	- Kab. Konawe Utara, Asera, Wanggudu	45.000.000		50 perangkat daerah	45.000.000
					KECAMATAN SAWA				1.879.000.000			1.964.000.000
7					UNSUR KEWILAYAHAN				1.879.000.000			1.964.000.000
7	01				KECAMATAN				1.879.000.000			1.964.000.000
7	01	01			PROGRAM PENUNJANG URUSAN PEMERINTAHAN DAERAH KABUPATEN/KOTA	PERSENTASE PELAKSANAAN PROGRAM PENUNJANG SKPD	100%		1.879.000.000		100%	1.964.000.000
7	01	01	2.02		Administrasi Keuangan Perangkat Daerah	Persentase Keuangan Perangkat Daerah	100%		1.390.000.000		100%	1.444.000.000
7	01	01	2.02	0001	Penyediaan Gaji dan Tunjangan ASN	Jumlah Orang yang Menerima Gaji dan Tunjangan ASN	20 Orang/bulan	- Kab. Konawe Utara, Semua Kecamatan, Semua Kel/Desa	1.350.000.000		20 Orang/bulan	1.400.000.000
7	01	01	2.02	0002	Penyediaan Administrasi Pelaksanaan Tugas ASN	Jumlah Dokumen Hasil Penyediaan Administrasi Pelaksanaan Tugas ASN	1 Dokumen	- Kab. Konawe Utara, Semua Kecamatan, Semua Kel/Desa	40.000.000		1 Dokumen	44.000.000
7	01	01	2.06		Administrasi Umum Perangkat Daerah	Persentase Administrasi Perkantoran Yang Mendukung Kelancaran Tugas Dan Fungsi Pegawai Kecamatan	100%		236.000.000		100%	251.000.000
7	01	01	2.06	0001	Penyediaan Komponen Instalasi Listrik/Penerangan Bangunan Kantor	Jumlah Paket Komponen Instalasi Listrik/Penerangan Bangunan Kantor yang Disediakan	12 Paket	- Kab. Konawe Utara, Semua Kecamatan, Semua Kel/Desa	40.000.000		12 Paket	44.000.000
7	01	01	2.06	0004	Penyediaan Bahan Logistik Kantor	Jumlah Paket Bahan Logistik Kantor yang Disediakan	30 Paket	- Kab. Konawe Utara, Semua Kecamatan, Semua Kel/Desa	105.000.000		30 Paket	110.000.000

Kode					Urusan / Bidang Urusan / Program / Kegiatan / Sub	Indikator Program / Kegiatan / Sub Kegiatan	Rencana Kerja Tahun 2024			Catatan Penting	Prakiraan Maju Rencana Tahun 2025	
							Target	Lokasi	Pagu Indikatif (Rp)		Target	Pagu Indikatif (Rp)
1					2	3	4	5	6	7	4	9
7	01	01	2.06	0005	Penyediaan Barang Cetak dan Penggandaan	Jumlah Paket Barang Cetak dan Penggandaan yang Disediakan	12 Paket	- Kab. Konawe Utara, Semua Kecamatan, Semua Kel/Desa	20.000.000		12 Paket	22.000.000
7	01	01	2.06	0009	Penyelenggaraan Rapat Koordinasi dan Konsultasi SKPD	Jumlah Laporan Penyelenggaraan Rapat Koordinasi dan Konsultasi SKPD	36 Laporan	- Kab. Konawe Utara, Semua Kecamatan, Semua Kel/Desa	71.000.000		36 Laporan	75.000.000
7	01	01	2.08		Penyediaan Jasa Penunjang Urusan Pemerintahan Daerah	Persentase Jasa Penunjang Urusan Pemerintahan Daerah	100%		55.000.000		100%	59.000.000
7	01	01	2.08	0002	Penyediaan Jasa Komunikasi, Sumber Daya Air dan Listrik	Jumlah Laporan Penyediaan Jasa Komunikasi, Sumber Daya Air dan Listrik yang Disediakan	4 Laporan	- Kab. Konawe Utara, Semua Kecamatan, Semua Kel/Desa	55.000.000		4 Laporan	59.000.000
7	01	01	2.09		Pemeliharaan Barang Milik Daerah Penunjang Urusan Pemerintahan Daerah	Persentase Barang Milik Daerah yang terpelihara dengan baik	100%		198.000.000		100%	210.000.000
7	01	01	2.09	0002	Penyediaan Jasa Pemeliharaan, Biaya Pemeliharaan, Pajak dan Perizinan Kendaraan Dinas Operasional atau Lapangan	Jumlah Kendaraan Dinas Operasional atau Lapangan yang Dipelihara dan dibayarkan Pajak dan Perizinannya	5 Unit	- Kab. Konawe Utara, Semua Kecamatan, Semua Kel/Desa	71.000.000		5 Unit	75.000.000
7	01	01	2.09	0009	Pemeliharaan/Rehabilitasi Gedung Kantor dan Bangunan Lainnya	Jumlah Gedung Kantor dan Bangunan Lainnya yang Dipelihara/Direhabilitasi	1 Unit	- Kab. Konawe Utara, Sawa, Semua Kel/Desa	50.000.000		1 Unit	55.000.000
7	01	01	2.09	0010	Pemeliharaan/Rehabilitasi Sarana dan Prasarana Gedung Kantor atau Bangunan Lainnya	Jumlah Sarana dan Prasarana Gedung Kantor atau Bangunan Lainnya yang Dipelihara/Direhabilitasi	10 Unit	- Kab. Konawe Utara, Sawa, Semua Kel/Desa	77.000.000		10 Unit	80.000.000
					KELURAHAN SAWA				669.500.000			745.300.000
7					UNSUR KEWILAYAHAN				669.500.000			745.300.000
7	01				KECAMATAN				669.500.000			745.300.000
7	01	01			PROGRAM PENUNJANG URUSAN PEMERINTAHAN DAERAH KABUPATEN/KOTA	Persentase pelaksanaan program penunjang SKPD	100%		419.500.000		100%	445.300.000

Kode					Urusan / Bidang Urusan / Program / Kegiatan / Sub	Indikator Program / Kegiatan / Sub Kegiatan	Rencana Kerja Tahun 2024			Catatan Penting	Prakiraan Maju Rencana Tahun 2025	
							Target	Lokasi	Pagu Indikatif (Rp)		Target	Pagu Indikatif (Rp)
1					2	3	4	5	6	7	4	9
7	01	01	2.02		Administrasi Keuangan Perangkat Daerah	Persentase terlaksananya kegiatan administrasi keuangan SKPD	100%		28.000.000		100%	30.000.000
7	01	01	2.02	0002	Penyediaan Administrasi Pelaksanaan Tugas ASN	Jumlah Dokumen Hasil Penyediaan Administrasi Pelaksanaan Tugas ASN	1 Dokumen	- Kab. Konawe Utara, Sawa, Semua Kel/Desa	28.000.000		1 Dokumen	30.000.000
7	01	01	2.05		Administrasi Kepegawaian Perangkat Daerah	Persentase terlaksananya administrasi kepegawaian perangkat daerah	100%		24.000.000		100%	27.000.000
7	01	01	2.05	0002	Pengadaan Pakaian Dinas beserta Atribut Kelengkapannya	Jumlah Paket Pakaian Dinas beserta Atribut Kelengkapan	1 Paket	- Kab. Konawe Utara, Sawa, Semua Kel/Desa	24.000.000		1 Paket	27.000.000
7	01	01	2.06		Administrasi Umum Perangkat Daerah	Persentase Administrasi Perkantoran Yang Mendukung Kelancaran Tugas Dan Fungsi Pegawai Kecamatan	100%		134.100.000		100%	141.100.000
7	01	01	2.06	0001	Penyediaan Komponen Instalasi Listrik/Penerangan Bangunan Kantor	Jumlah Paket Komponen Instalasi Listrik/Penerangan Bangunan Kantor yang Disediakan	4 Paket	- Kab. Konawe Utara, Sawa, Semua Kel/Desa	23.100.000		4 Paket	25.000.000
7	01	01	2.06	0003	Penyediaan Peralatan Rumah Tangga	Jumlah Paket Peralatan Rumah Tangga yang Disediakan	1 Paket	- Kab. Konawe Utara, Sawa, Semua Kel/Desa	8.000.000		1 Paket	8.800.000
7	01	01	2.06	0004	Penyediaan Bahan Logistik Kantor	Jumlah Paket Bahan Logistik Kantor yang Disediakan	4 Paket	- Kab. Konawe Utara, Sawa, Semua Kel/Desa	73.000.000		4 Paket	75.000.000
7	01	01	2.06	0005	Penyediaan Barang Cetak dan Penggandaan	Jumlah Paket Barang Cetak dan Penggandaan yang Disediakan	1 Paket	- Kab. Konawe Utara, Sawa, Semua Kel/Desa	3.000.000		1 Paket	3.300.000
7	01	01	2.06	0009	Penyelenggaraan Rapat Koordinasi dan Konsultasi SKPD	Jumlah Laporan Penyelenggaraan Rapat Koordinasi dan Konsultasi SKPD	15 Laporan	- Kab. Konawe Utara, Semua Kecamatan, Semua Kel/Desa	27.000.000		15 Laporan	29.000.000
7	01	01	2.08		Penyediaan Jasa Penunjang Urusan Pemerintahan Daerah	Persentase Jasa Penunjang Urusan Pemerintahan Daerah	100%		211.400.000		100%	222.800.000

Kode					Urusan / Bidang Urusan / Program / Kegiatan / Sub	Indikator Program / Kegiatan / Sub Kegiatan	Rencana Kerja Tahun 2024			Catatan Penting	Prakiraan Maju Rencana Tahun 2025	
							Target	Lokasi	Pagu Indikatif (Rp)		Target	Pagu Indikatif (Rp)
1					2	3	4	5	6	7	4	9
7	01	01	2.08	0001	Penyediaan Jasa Surat Menyurat	Jumlah Laporan Penyediaan Jasa Surat Menyurat	4 Laporan	- Kab. Konawe Utara, Semua Kecamatan, Semua Kel/Desa	4.400.000		4 Laporan	4.800.000
7	01	01	2.08	0002	Penyediaan Jasa Komunikasi, Sumber Daya Air dan Listrik	Jumlah Laporan Penyediaan Jasa Komunikasi, Sumber Daya Air dan Listrik yang Disediakan	4 Laporan	- Kab. Konawe Utara, Semua Kecamatan, Semua Kel/Desa	36.000.000		4 Laporan	39.000.000
7	01	01	2.08	0004	Penyediaan Jasa Pelayanan Umum Kantor	Jumlah Laporan Penyediaan Jasa Pelayanan Umum Kantor yang Disediakan	4 Laporan	- Kab. Konawe Utara, Semua Kecamatan, Semua Kel/Desa	171.000.000		4 Laporan	179.000.000
7	01	01	2.09		Pemeliharaan Barang Milik Daerah Penunjang Urusan Pemerintahan Daerah	Pesentase Barang Milik Daerah yang terpelihara dengan baik	100%		22.000.000		100%	24.400.000
7	01	01	2.09	0002	Penyediaan Jasa Pemeliharaan, Biaya Pemeliharaan, Pajak dan Perizinan Kendaraan Dinas Operasional atau Lapangan	Jumlah Kendaraan Dinas Operasional atau Lapangan yang Dipelihara dan dibayarkan Pajak dan Perizinannya	2 Unit	- Kab. Konawe Utara, Sawa, Semua Kel/Desa	4.000.000		2 Unit	4.400.000
7	01	01	2.09	0009	Pemeliharaan/Rehabilitasi Gedung Kantor dan Bangunan Lainnya	Jumlah Gedung Kantor dan Bangunan Lainnya yang Dipelihara/Direhabilitasi	1 Unit	- Kab. Konawe Utara, Sawa, Semua Kel/Desa	18.000.000		1 Unit	20.000.000
7	01	03			PROGRAM PEMBERDAYAAN MASYARAKAT DESA DAN KELURAHAN	Persentase Pemberdayaan Masyarakat	66%		250.000.000		69%	300.000.000
7	01	03	2.02		Kegiatan Pemberdayaan Kelurahan	Persentase Pemberdayaan Kelurahan	100%		250.000.000		100%	300.000.000
7	01	03	2.02	0003	Pemberdayaan Masyarakat di Kelurahan	Jumlah Pokmas dan Ormas yang Melaksanakan Pemberdayaan Masyarakat di Kelurahan	10 Pokmas / Ormas	- Kab. Konawe Utara, Sawa, Semua Kel/Desa	250.000.000		10 Pokmas / Ormas	300.000.000
					KECAMATAN LASOLO				2.585.500.000			2.843.300.000
7					UNSUR KEWILAYAHAN				2.585.500.000			2.843.300.000
7	01				KECAMATAN				2.585.500.000			2.843.300.000
7	01	01			PROGRAM PENUNJANG URUSAN PEMERINTAHAN DAERAH KABUPATEN/KOTA	Persentase pelaksanaan program penunjang SKPD	100%		2.585.500.000		100%	2.843.300.000

Kode					Urusan / Bidang Urusan / Program / Kegiatan / Sub	Indikator Program / Kegiatan / Sub Kegiatan	Rencana Kerja Tahun 2024			Catatan Penting	Prakiraan Maju Rencana Tahun 2025	
							Target	Lokasi	Pagu Indikatif (Rp)		Target	Pagu Indikatif (Rp)
1					2	3	4	5	6	7	4	9
7	01	01	2.02		Administrasi Keuangan Perangkat Daerah	Persentase Penatausahaan keuangan dan pencapaian kinerja program yang mendukung kelancaran tugas dan fungsi SKPD	100%		2.060.000.000		100%	2.262.000.000
7	01	01	2.02	0001	Penyediaan Gaji dan Tunjangan ASN	Jumlah Orang yang Menerima Gaji dan Tunjangan ASN	20 Orang/bulan	- Kab. Konawe Utara, Semua Kecamatan, Semua Kel/Desa	2.000.000.000		20 Orang/bulan	2.200.000.000
7	01	01	2.02	0002	Penyediaan Administrasi Pelaksanaan Tugas ASN	Jumlah Dokumen Hasil Penyediaan Administrasi Pelaksanaan Tugas ASN	1 Dokumen	- Kab. Konawe Utara, Semua Kecamatan, Semua Kel/Desa	60.000.000		1 Dokumen	62.000.000
7	01	01	2.05		Administrasi Kepegawaian Perangkat Daerah	Persentase Administrasi Kepegawaian Yang Menunjang Kelancaran Dan Tugas Fungsi			19.000.000		100%	20.000.000
7	01	01	2.05	0002	Pengadaan Pakaian Dinas beserta Atribut Kelengkapannya	Jumlah Paket Pakaian Dinas beserta Atribut Kelengkapan	2 Paket	- Kab. Konawe Utara, Semua Kecamatan, Semua Kel/Desa	19.000.000		2 Paket	20.000.000
7	01	01	2.06		Administrasi Umum Perangkat Daerah	Persentase Administrasi Perkantoran Yang Mendukung Kelancaran Tugas Dan Fungsi Pegawai Kecamatan	100%		262.500.000		100%	292.000.000
7	01	01	2.06	0001	Penyediaan Komponen Instalasi Listrik/Penerangan Bangunan Kantor	Jumlah Paket Komponen Instalasi Listrik/Penerangan Bangunan Kantor yang Disediakan	2 Paket	- Kab. Konawe Utara, Semua Kecamatan, Semua Kel/Desa	10.000.000		2 Paket	11.000.000
7	01	01	2.06	0002	Penyediaan Peralatan dan Perlengkapan Kantor	Jumlah Paket Peralatan dan Perlengkapan Kantor yang Disediakan	2 Paket	- Kab. Konawe Utara, Semua Kecamatan, Semua Kel/Desa	12.500.000		2 Paket	15.000.000
7	01	01	2.06	0004	Penyediaan Bahan Logistik Kantor	Jumlah Paket Bahan Logistik Kantor yang Disediakan	40 Paket	- Kab. Konawe Utara, Semua Kecamatan, Semua Kel/Desa	180.000.000		40 Paket	200.000.000

Kode					Urusan / Bidang Urusan / Program / Kegiatan / Sub	Indikator Program / Kegiatan / Sub Kegiatan	Rencana Kerja Tahun 2024			Catatan Penting	Prakiraan Maju Rencana Tahun 2025	
							Target	Lokasi	Pagu Indikatif (Rp)		Target	Pagu Indikatif (Rp)
1					2	3	4	5	6	7	4	9
7	01	01	2.06	0005	Penyediaan Barang Cetak dan Penggandaan	Jumlah Paket Barang Cetak dan Penggandaan yang Disediakan	4 Paket	- Kab. Konawe Utara, Semua Kecamatan, Semua Kel/Desa	10.000.000		4 Paket	11.000.000
7	01	01	2.06	0009	Penyelenggaraan Rapat Koordinasi dan Konsultasi SKPD	Jumlah Laporan Penyelenggaraan Rapat Koordinasi dan Konsultasi SKPD	20 Laporan	- Kab. Konawe Utara, Semua Kecamatan, Semua Kel/Desa	50.000.000		20 Laporan	55.000.000
7	01	01	2.07		Pengadaan Barang Milik Daerah Penunjang Urusan Pemerintah Daerah	Persentase Ketersediaan Barang Milik Daerah Penunjang Urusan Pemerintah Daerah	100%		50.000.000		100%	55.000.000
7	01	01	2.07	0010	Pengadaan Sarana dan Prasarana Gedung Kantor atau Bangunan Lainnya	Jumlah Unit Sarana dan Prasarana Gedung Kantor atau Bangunan Lainnya yang Disediakan	5 Unit	- Kab. Konawe Utara, Semua Kecamatan, Semua Kel/Desa	50.000.000		5 Unit	55.000.000
7	01	01	2.08		Penyediaan Jasa Penunjang Urusan Pemerintahan Daerah	Persentase Jasa Penunjang Urusan Pemerintahan Daerah	100%		39.000.000		100%	40.300.000
7	01	01	2.08	0001	Penyediaan Jasa Surat Menyurat	Jumlah Laporan Penyediaan Jasa Surat Menyurat	4 Laporan	- Kab. Konawe Utara, Semua Kecamatan, Semua Kel/Desa	3.000.000		4 Laporan	3.300.000
7	01	01	2.08	0002	Penyediaan Jasa Komunikasi, Sumber Daya Air dan Listrik	Jumlah Laporan Penyediaan Jasa Komunikasi, Sumber Daya Air dan Listrik yang Disediakan	12 Laporan	- Kab. Konawe Utara, Semua Kecamatan, Semua Kel/Desa	36.000.000		12 Laporan	37.000.000
7	01	01	2.09		Pemeliharaan Barang Milik Daerah Penunjang Urusan Pemerintahan Daerah	Persentase Barang Milik Daerah yang terpelihara dengan baik	100%		155.000.000		100%	174.000.000
7	01	01	2.09	0002	Penyediaan Jasa Pemeliharaan, Biaya Pemeliharaan, Pajak dan Perizinan Kendaraan Dinas Operasional atau Lapangan	Jumlah Kendaraan Dinas Operasional atau Lapangan yang Dipelihara dan dibayarkan Pajak dan Perizinannya	10 Unit	- Kab. Konawe Utara, Semua Kecamatan, Semua Kel/Desa	110.000.000		10 Unit	125.000.000
7	01	01	2.09	0009	Pemeliharaan/Rehabilitasi Gedung Kantor dan Bangunan Lainnya	Jumlah Gedung Kantor dan Bangunan Lainnya yang Dipelihara/Direhabilitasi	1 Unit	- Kab. Konawe Utara, Semua Kecamatan, Semua Kel/Desa	45.000.000		1 Unit	49.000.000
					KELURAHAN TINOBU				685.000.000			748.200.000

Kode				Urusan / Bidang Urusan / Program / Kegiatan / Sub	Indikator Program / Kegiatan / Sub Kegiatan	Rencana Kerja Tahun 2024			Catatan Penting	Prakiraan Maju Rencana Tahun 2025		
						Target	Lokasi	Pagu Indikatif (Rp)		Target	Pagu Indikatif (Rp)	
1				2		3	4	5	6	7	4	9
7					UNSUR KEWILAYAHAN				685.000.000			748.200.000
7	01				KECAMATAN				685.000.000			748.200.000
7	01	01			PROGRAM PENUNJANG URUSAN PEMERINTAHAN DAERAH KABUPATEN/KOTA	Persentase pelaksanaan program penunjang SKPD	100%		465.000.000		100%	498.200.000
7	01	01	2.05		Administrasi Kepegawaian Perangkat Daerah	Persentase terlaksananya administrasi kepegawaian perangkat daerah	100%		40.000.000		100%	44.000.000
7	01	01	2.05	0002	Pengadaan Pakaian Dinas beserta Atribut Kelengkapannya	Jumlah Paket Pakaian Dinas beserta Atribut Kelengkapan	2 Paket	- Kab. Konawe Utara, Semua Kecamatan, Semua Kel/Desa	40.000.000		2 Paket	44.000.000
7	01	01	2.06		Administrasi Umum Perangkat Daerah	Persentase terlaksananya kegiatan administrasi umum SKPD	100%		206.000.000		100%	224.000.000
7	01	01	2.06	0002	Penyediaan Peralatan dan Perlengkapan Kantor	Jumlah Paket Peralatan dan Perlengkapan Kantor yang Disediakan	4 Paket	- Kab. Konawe Utara, Semua Kecamatan, Semua Kel/Desa	39.000.000		4 Paket	44.000.000
7	01	01	2.06	0003	Penyediaan Peralatan Rumah Tangga	Jumlah Paket Peralatan Rumah Tangga yang Disediakan	1 Paket	- Kab. Konawe Utara, Semua Kecamatan, Semua Kel/Desa	5.000.000		1 Paket	5.500.000
7	01	01	2.06	0004	Penyediaan Bahan Logistik Kantor	Jumlah Paket Bahan Logistik Kantor yang Disediakan	30 Paket	- Kab. Konawe Utara, Semua Kecamatan, Semua Kel/Desa	111.000.000		30 Paket	120.000.000
7	01	01	2.06	0005	Penyediaan Barang Cetak dan Penggandaan	Jumlah Paket Barang Cetak dan Penggandaan yang Disediakan	1 Paket	- Kab. Konawe Utara, Semua Kecamatan, Semua Kel/Desa	5.000.000		1 Paket	5.500.000
7	01	01	2.06	0009	Penyelenggaraan Rapat Koordinasi dan Konsultasi SKPD	Jumlah Laporan Penyelenggaraan Rapat Koordinasi dan Konsultasi SKPD	18 Laporan	- Kab. Konawe Utara, Semua Kecamatan, Semua Kel/Desa	46.000.000		18 Laporan	49.000.000
7	01	01	2.08		Penyediaan Jasa Penunjang Urusan Pemerintahan Daerah	Persentase terlaksananya kegiatan penunjang SKPD	100%		169.000.000		100%	175.200.000

Kode					Urusan / Bidang Urusan / Program / Kegiatan / Sub	Indikator Program / Kegiatan / Sub Kegiatan	Rencana Kerja Tahun 2024			Catatan Penting	Prakiraan Maju Rencana Tahun 2025	
							Target	Lokasi	Pagu Indikatif (Rp)		Target	Pagu Indikatif (Rp)
1					2	3	4	5	6	7	4	9
7	01	01	2.08	0001	Penyediaan Jasa Surat Menyurat	Jumlah Laporan Penyediaan Jasa Surat Menyurat	4 Laporan	- Kab. Konawe Utara, Semua Kecamatan, Semua Kel/Desa	2.000.000		4 Laporan	2.200.000
7	01	01	2.08	0002	Penyediaan Jasa Komunikasi, Sumber Daya Air dan Listrik	Jumlah Laporan Penyediaan Jasa Komunikasi, Sumber Daya Air dan Listrik yang Disediakan	4 Laporan	- Kab. Konawe Utara, Semua Kecamatan, Semua Kel/Desa	15.000.000		4 Laporan	18.000.000
7	01	01	2.08	0004	Penyediaan Jasa Pelayanan Umum Kantor	Jumlah Laporan Penyediaan Jasa Pelayanan Umum Kantor yang Disediakan	4 Laporan	- Kab. Konawe Utara, Semua Kecamatan, Semua Kel/Desa	152.000.000		4 Laporan	155.000.000
7	01	01	2.09		Pemeliharaan Barang Milik Daerah Penunjang Urusan Pemerintahan Daerah	Persentase terpeliharanya barang milik daerah penunjang urusan pemerintahan daerah	100%		50.000.000		100%	55.000.000
7	01	01	2.09	0009	Pemeliharaan/Rehabilitasi Gedung Kantor dan Bangunan Lainnya	Jumlah Gedung Kantor dan Bangunan Lainnya yang Dipelihara/Direhabilitasi	1 Unit	- Kab. Konawe Utara, Semua Kecamatan, Semua Kel/Desa	50.000.000		1 Unit	55.000.000
7	01	03			PROGRAM PEMBERDAYAAN MASYARAKAT DESA DAN KELURAHAN	Persentase Pemberdayaan Masyarakat	66%		220.000.000		69%	250.000.000
7	01	03	2.02		Kegiatan Pemberdayaan Kelurahan	Persentase Pemberdayaan Kelurahan	100%		220.000.000		100%	250.000.000
7	01	03	2.02	0002	Pembangunan Sarana dan Prasarana Kelurahan	Jumlah Sarana dan Prasarana Kelurahan yang Terbangun	1 Unit	- Kab. Konawe Utara, Semua Kecamatan, Semua Kel/Desa	220.000.000		1 Unit	250.000.000
					KECAMATAN ASERA				4.353.200.000			4.353.200.000
7					UNSUR KEWILAYAHAN				3.514.800.000			3.514.800.000
7	01				KECAMATAN				3.514.800.000			3.514.800.000
7	01	01			PROGRAM PENUNJANG URUSAN PEMERINTAHAN DAERAH KABUPATEN/KOTA	Persentase pelaksanaan program penunjang SKPD	100%		3.058.300.000		100%	3.058.300.000

Kode					Urusan / Bidang Urusan / Program / Kegiatan / Sub	Indikator Program / Kegiatan / Sub Kegiatan	Rencana Kerja Tahun 2024			Catatan Penting	Prakiraan Maju Rencana Tahun 2025	
							Target	Lokasi	Pagu Indikatif (Rp)		Target	Pagu Indikatif (Rp)
1					2	3	4	5	6	7	4	9
7	01	01	2.01		Perencanaan, Penganggaran, dan Evaluasi Kinerja Perangkat Daerah	Persentase Penatausahaan keuangan dan pencapaian kinerja program yang mendukung kelancaran tugas dan fungsi SKPD	100%		59.400.000		100%	59.400.000
7	01	01	2.01	0001	Penyusunan Dokumen Perencanaan Perangkat Daerah	Jumlah Dokumen Perencanaan Perangkat Daerah	5 Dokumen	- Kab. Konawe Utara, Semua Kecamatan, Semua Kel/Desa	25.500.000		5 Dokumen	25.500.000
7	01	01	2.01	0002	Koordinasi dan Penyusunan Dokumen RKA-SKPD	Jumlah Dokumen RKA-SKPD dan Laporan Hasil Koordinasi Penyusunan Dokumen RKA-SKPD	1 Dokumen	- Kab. Konawe Utara, Semua Kecamatan, Semua Kel/Desa	17.500.000		1 Dokumen	17.500.000
7	01	01	2.01	0006	Koordinasi dan Penyusunan Laporan Capaian Kinerja dan Ikhtisar Realisasi Kinerja SKPD	Jumlah Laporan Capaian Kinerja dan Ikhtisar Realisasi Kinerja SKPD dan Laporan Hasil Koordinasi Penyusunan Laporan Capaian Kinerja dan Ikhtisar Realisasi Kinerja SKPD	3 Laporan	- Kab. Konawe Utara, Semua Kecamatan, Semua Kel/Desa	16.400.000		3 Laporan	16.400.000
7	01	01	2.02		Administrasi Keuangan Perangkat Daerah	Persentase terselenggaranya administrasi keuangan perangkat daerah	100%		2.110.000.000		100%	2.110.000.000
7	01	01	2.02	0001	Penyediaan Gaji dan Tunjangan ASN	Jumlah Orang yang Menerima Gaji dan Tunjangan ASN	50 Orang/bulan	- Kab. Konawe Utara, Semua Kecamatan, Semua Kel/Desa	2.110.000.000		50 Orang/bulan	2.110.000.000
X	XX	01	2.02	0002	Penyediaan Administrasi Pelaksanaan Tugas ASN	Jumlah Dokumen Hasil Penyediaan Administrasi Pelaksanaan Tugas ASN	4 Dokumen	- Kab. Konawe Utara, Semua Kecamatan, Semua Kel/Desa	45.000.000		4 Dokumen	45.000.000
7	01	01	2.05		Administrasi Kepegawaian Perangkat Daerah	Persentase terselenggaranya administrasi kepegawaian perangkat daerah	100%		55.000.000		100%	55.000.000

Kode					Urusan / Bidang Urusan / Program / Kegiatan / Sub	Indikator Program / Kegiatan / Sub Kegiatan	Rencana Kerja Tahun 2024			Catatan Penting	Prakiraan Maju Rencana Tahun 2025	
							Target	Lokasi	Pagu Indikatif (Rp)		Target	Pagu Indikatif (Rp)
1					2	3	4	5	6	7	4	9
7	01	01	2.05	0002	Pengadaan Pakaian Dinas beserta Atribut Kelengkapannya	Jumlah Paket Pakaian Dinas beserta Atribut Kelengkapan	110 Paket	- Kab. Konawe Utara, Semua Kecamatan, Semua Kel/Desa	55.000.000		110 Paket	55.000.000
7	01	01	2.06		Administrasi Umum Perangkat Daerah	Persentase Administrasi Perkantoran Yang Mendukung Kelancaran Tugas Dan Fungsi Pegawai Kecamatan	100%		684.800.000		100%	684.800.000
7	01	01	2.06	0001	Penyediaan Komponen Instalasi Listrik/Penerangan Bangunan Kantor	Jumlah Paket Komponen Instalasi Listrik/Penerangan Bangunan Kantor yang Disediakan	4 Paket	- Kab. Konawe Utara, Semua Kecamatan, Semua Kel/Desa	12.000.000		4 Paket	12.000.000
7	01	01	2.06	0002	Penyediaan Peralatan dan Perlengkapan Kantor	Jumlah Paket Peralatan dan Perlengkapan Kantor yang Disediakan	12 Paket	- Kab. Konawe Utara, Semua Kecamatan, Semua Kel/Desa	152.000.000		12 Paket	152.000.000
7	01	01	2.06	0003	Penyediaan Peralatan Rumah Tangga	Jumlah Paket Peralatan Rumah Tangga yang Disediakan	5 Paket	- Kab. Konawe Utara, Semua Kecamatan, Semua Kel/Desa	25.800.000		5 Paket	25.800.000
7	01	01	2.06	0004	Penyediaan Bahan Logistik Kantor	Jumlah Paket Bahan Logistik Kantor yang Disediakan	3 Paket	- Kab. Konawe Utara, Semua Kecamatan, Semua Kel/Desa	74.200.000		3 Paket	74.200.000
7	01	01	2.06	0005	Penyediaan Barang Cetak dan Penggandaan	Jumlah Paket Barang Cetak dan Penggandaan yang Disediakan	6 Paket	- Kab. Konawe Utara, Semua Kecamatan, Semua Kel/Desa	12.800.000		6 Paket	12.800.000
7	01	01	2.06	0006	Penyediaan Bahan Bacaan dan Peraturan Perundang-undangan	Jumlah Dokumen Bahan Bacaan dan Peraturan Perundang-Undangan yang Disediakan	1 Dokumen	- Kab. Konawe Utara, Semua Kecamatan, Semua Kel/Desa	10.000.000		1 Dokumen	10.000.000
7	01	01	2.06	0008	Fasilitasi Kunjungan Tamu	Jumlah Laporan Fasilitasi Kunjungan Tamu	25 Laporan	- Kab. Konawe Utara, Semua Kecamatan, Semua Kel/Desa	56.000.000		25 Laporan	56.000.000
7	01	01	2.06	0009	Penyelenggaraan Rapat Koordinasi dan Konsultasi SKPD	Jumlah Laporan Penyelenggaraan Rapat Koordinasi dan Konsultasi SKPD	125 Laporan	- Kab. Konawe Utara, Semua Kecamatan, Semua Kel/Desa	354.000.000		125 Laporan	354.000.000

Kode					Urusan / Bidang Urusan / Program / Kegiatan / Sub	Indikator Program / Kegiatan / Sub Kegiatan	Rencana Kerja Tahun 2024			Catatan Penting	Prakiraan Maju Rencana Tahun 2025	
							Target	Lokasi	Pagu Indikatif (Rp)		Target	Pagu Indikatif (Rp)
1					2	3	4	5	6	7	4	9
7	01	01	2.07		Pengadaan Barang Milik Daerah Penunjang Urusan Pemerintah Daerah	Persentase tersedianya barang milik daerah	100%		8.500.000		100%	8.500.000
7	01	01	2.07	0002	Pengadaan Kendaraan Dinas Operasional atau Lapangan	Jumlah Unit Kendaraan Dinas Operasional atau Lapangan yang Disediakan	1 Unit	- Kab. Konawe Utara, Semua Kecamatan, Semua Kel/Desa	450.000.000		1 Unit	450.000.000
7	01	01	2.07	0005	Pengadaan Mebel	Jumlah Paket Mebel yang Disediakan	2 Unit	- Kab. Konawe Utara, Semua Kecamatan, Semua Kel/Desa	8.500.000		2 Unit	8.500.000
7	01	01	2.07	0010	Pengadaan Sarana dan Prasarana Gedung Kantor atau Bangunan Lainnya	Jumlah Unit Sarana dan Prasarana Gedung Kantor atau Bangunan Lainnya yang Disediakan	2 Unit	- Kab. Konawe Utara, Semua Kecamatan, Semua Kel/Desa	243.000.000		2 Unit	243.000.000
7	01	01	2.08		Penyediaan Jasa Penunjang Urusan Pemerintahan Daerah	Persentase Jasa Penunjang Urusan Pemerintahan Daerah	100%		80.000.000		100%	80.000.000
7	01	01	2.08	0001	Penyediaan Jasa Surat Menyurat	Jumlah Laporan Penyediaan Jasa Surat Menyurat	1 Laporan	- Kab. Konawe Utara, Semua Kecamatan, Semua Kel/Desa	7.500.000		1 Laporan	7.500.000
7	01	01	2.08	0002	Penyediaan Jasa Komunikasi, Sumber Daya Air dan Listrik	Jumlah Laporan Penyediaan Jasa Komunikasi, Sumber Daya Air dan Listrik yang Disediakan	2 Laporan	- Kab. Konawe Utara, Semua Kecamatan, Semua Kel/Desa	12.500.000		2 Laporan	12.500.000
7	01	01	2.08	0003	Penyediaan Jasa Peralatan dan Perlengkapan Kantor	Jumlah Laporan Penyediaan Jasa Peralatan dan Perlengkapan Kantor yang Disediakan	5 Laporan	- Kab. Konawe Utara, Semua Kecamatan, Semua Kel/Desa	13.000.000		5 Laporan	13.000.000
7	01	01	2.08	0004	Penyediaan Jasa Pelayanan Umum Kantor	Jumlah Laporan Penyediaan Jasa Pelayanan Umum Kantor yang Disediakan	4 Laporan	- Kab. Konawe Utara, Semua Kecamatan, Semua Kel/Desa	47.000.000		4 Laporan	47.000.000
7	01	01	2.09		Pemeliharaan Barang Milik Daerah Penunjang Urusan Pemerintahan Daerah	Pesentase Barang Milik Daerah yang terpelihara dengan baik	100%		132.000.000		100%	132.000.000

Kode					Urusan / Bidang Urusan / Program / Kegiatan / Sub	Indikator Program / Kegiatan / Sub Kegiatan	Rencana Kerja Tahun 2024			Catatan Penting	Prakiraan Maju Rencana Tahun 2025	
							Target	Lokasi	Pagu Indikatif (Rp)		Target	Pagu Indikatif (Rp)
1					2	3	4	5	6	7	4	9
X	XX	01	2.09	0001	Penyediaan Jasa Pemeliharaan, Biaya Pemeliharaan, dan Pajak Kendaraan Perorangan Dinas atau Kendaraan Dinas Jabatan	Jumlah Kendaraan Perorangan Dinas atau Kendaraan Dinas Jabatan yang Dipelihara dan dibayarkan Pajaknya	2 Unit	- Kab. Konawe Utara, Semua Kecamatan, Semua Kel/Desa	17.000.000		2 Unit	17.000.000
7	01	01	2.09	0010	Pemeliharaan/Rehabilitasi Sarana dan Prasarana Gedung Kantor atau Bangunan Lainnya	Jumlah Sarana dan Prasarana Gedung Kantor atau Bangunan Lainnya yang Dipelihara/Direhabilitasi	1 Unit	- Kab. Konawe Utara, Semua Kecamatan, Semua Kel/Desa	132.000.000		1 Unit	132.000.000
7	01	02			PROGRAM PENYELENGGARAAN PEMERINTAHAN DAN PELAYANAN PUBLIK	Persentase pelimpahan wewenang administrasi urusan pemerintahan yang dilaksanakan oleh camat	54,78%		216.500.000		55,22%	216.500.000
7	01	02	2.01		Koordinasi Penyelenggaraan Kegiatan Pemerintahan di Tingkat Kecamatan	Persentase Koordinasi Penyelenggaraan Kegiatan Pemerintahan di Tingkat Kecamatan	100%		96.500.000		100%	96.500.000
7	01	02	2.01	0002	Peningkatan Efektifitas Kegiatan Pemerintahan di Tingkat Kecamatan	Jumlah Dokumen Peningkatan Efektifitas Kegiatan Pemerintahan di Tingkat Kecamatan	1 Dokumen	- Kab. Konawe Utara, Semua Kecamatan, Semua Kel/Desa	96.500.000		1 Dokumen	96.500.000
7	01	02	2.02		Penyelenggaraan Urusan Pemerintahan yang Tidak Dilaksanakan oleh Unit Kerja Perangkat Daerah yang Ada di Kecamatan	Persentase Penyelenggaraan Urusan Pemerintahan yang tidak Dilaksanakan oleh Unit Kerja Perangkat Daerah yang ada di Kecamatan	100%		120.000.000		100%	120.000.000
7	01	02	2.02	0003	Peningkatan Efektifitas Pelaksanaan Pelayanan kepada Masyarakat di Wilayah Kecamatan	Jumlah Laporan Peningkatan Efektifitas Pelaksanaan Pelayanan kepada Masyarakat di Wilayah Kecamatan	1 Laporan	- Kab. Konawe Utara, Semua Kecamatan, Semua Kel/Desa	120.000.000		1 Laporan	120.000.000
7	01	03			PROGRAM PEMBERDAYAAN MASYARAKAT DESA DAN KELURAHAN	Persentase Pemberdayaan Masyarakat	66%		215.000.000		69%	215.000.000
7	01	03	2.01		Koordinasi Kegiatan Pemberdayaan Desa	Jumlah kegiatan koordinasi pemberdayaan desa	2 kegiatan		215.000.000		2 kegiatan	215.000.000

Kode					Urusan / Bidang Urusan / Program / Kegiatan / Sub	Indikator Program / Kegiatan / Sub Kegiatan	Rencana Kerja Tahun 2024			Catatan Penting	Prakiraan Maju Rencana Tahun 2025	
							Target	Lokasi	Pagu Indikatif (Rp)		Target	Pagu Indikatif (Rp)
1					2	3	4	5	6	7	4	9
7	01	03	2.01	0002	Sinkronisasi Program Kerja dan Kegiatan Pemberdayaan Masyarakat yang Dilakukan oleh Pemerintah dan Swasta di Wilayah Kerja Kecamatan	Jumlah Dokumen Sinkronisasi Program Kerja dan Kegiatan Pemberdayaan Masyarakat yang Dilakukan oleh Pemerintah dan Swasta di Wilayah Kerja Kecamatan	20 Dokumen	- Kab. Konawe Utara, Semua Kecamatan, Semua Kel/Desa	215.000.000		20 Dokumen	215.000.000
7	01	05			PROGRAM PENYELENGGARAAN URUSAN PEMERINTAHAN UMUM	Persentase Penyelenggaraan urusan pemerintahan	100%		25.000.000		100%	25.000.000
7	01	05	2.01		Penyelenggaraan Urusan Pemerintahan Umum Sesuai Penugasan Kepala Daerah	Persentase penyelenggaraan pemerintahan umum	100%		25.000.000		100%	25.000.000
7	01	05	2.01	0003	Pembinaan Persatuan dan Kesatuan Bangsa	Jumlah Orang yang Mengikuti Pembinaan Persatuan dan Kesatuan Bangsa	150 Orang	- Kab. Konawe Utara, Semua Kecamatan, Semua Kel/Desa	25.000.000		150 Orang	25.000.000
					KELURAHAN WANGGUDU				712.200.000			771.200.000
7					UNSUR KEWILAYAHAN				712.200.000			771.200.000
7	01				KECAMATAN				712.200.000			771.200.000
7	01	01			PROGRAM PENUNJANG URUSAN PEMERINTAHAN DAERAH KABUPATEN/KOTA	Persentase pelaksanaan program penunjang SKPD	100%		405.200.000		100%	431.200.000
7	01	01	2.02		Administrasi Keuangan Perangkat Daerah	Persentase terlaksananya kegiatan administrasi keuangan SKPD	100%		30.000.000		100%	33.000.000
7	01	01	2.02	0002	Penyediaan Administrasi Pelaksanaan Tugas ASN	Jumlah Dokumen Hasil Penyediaan Administrasi Pelaksanaan Tugas ASN	1 Dokumen	- Kab. Konawe Utara, Asera, Semua Kel/Desa	30.000.000		1 Dokumen	33.000.000
7	01	01	2.05		Administrasi Kepegawaian Perangkat Daerah	Persentase terlaksananya administrasi kepegawaian perangkat daerah			26.000.000		100%	29.000.000
7	01	01	2.05	0002	Pengadaan Pakaian Dinas beserta Atribut Kelengkapannya	Jumlah Paket Pakaian Dinas beserta Atribut Kelengkapan	1 Paket	- Kab. Konawe Utara, Asera, Semua Kel/Desa	26.000.000		1 Paket	29.000.000
7	01	01	2.06		Administrasi Umum Perangkat Daerah	Persentase terlaksananya kegiatan administra umum SKPD	100%		149.500.000		100%	163.000.000

Kode					Urusan / Bidang Urusan / Program / Kegiatan / Sub	Indikator Program / Kegiatan / Sub Kegiatan	Rencana Kerja Tahun 2024			Catatan Penting	Prakiraan Maju Rencana Tahun 2025	
							Target	Lokasi	Pagu Indikatif (Rp)		Target	Pagu Indikatif (Rp)
1					2	3	4	5	6	7	4	9
7	01	01	2.06	0004	Penyediaan Bahan Logistik Kantor	Jumlah Paket Bahan Logistik Kantor yang Disediakan	24 Paket	- Kab. Konawe Utara, Asera, Semua Kel/Desa	100.000.000		24 Paket	110.000.000
7	01	01	2.06	0005	Penyediaan Barang Cetak dan Penggandaan	Jumlah Paket Barang Cetak dan Penggandaan yang Disediakan	1 Paket	- Kab. Konawe Utara, Asera, Semua Kel/Desa	7.500.000		1 Paket	8.000.000
7	01	01	2.06	0009	Penyelenggaraan Rapat Koordinasi dan Konsultasi SKPD	Jumlah Laporan Penyelenggaraan Rapat Koordinasi dan Konsultasi SKPD	15 Laporan	- Kab. Konawe Utara, Asera, Semua Kel/Desa	42.000.000		15 Laporan	45.000.000
7	01	01	2.08		Penyediaan Jasa Penunjang Urusan Pemerintahan Daerah	Persentase terlaksananya kegiatan penunjang SKPD	100%		199.700.000		100%	206.200.000
7	01	01	2.08	0001	Penyediaan Jasa Surat Menyurat	Jumlah Laporan Penyediaan Jasa Surat Menyurat	4 Laporan	- Kab. Konawe Utara, Asera, Semua Kel/Desa	3.000.000		4 Laporan	3.300.000
7	01	01	2.08	0002	Penyediaan Jasa Komunikasi, Sumber Daya Air dan Listrik	Jumlah Laporan Penyediaan Jasa Komunikasi, Sumber Daya Air dan Listrik yang Disediakan	4 Laporan	- Kab. Konawe Utara, Asera, Semua Kel/Desa	3.700.000		4 Laporan	3.900.000
7	01	01	2.08	0004	Penyediaan Jasa Pelayanan Umum Kantor	Jumlah Laporan Penyediaan Jasa Pelayanan Umum Kantor yang Disediakan	4 Laporan	- Kab. Konawe Utara, Asera, Semua Kel/Desa	193.000.000		4 Laporan	199.000.000
7	01	03			PROGRAM PEMBERDAYAAN MASYARAKAT DESA DAN KELURAHAN	Persentase Pemberdayaan Masyarakat	66%		307.000.000		69%	340.000.000
7	01	03	2.02		Kegiatan Pemberdayaan Kelurahan	Persentase Pemberdayaan Kelurahan	100%		307.000.000		100%	340.000.000
7	01	03	2.02	0002	Pembangunan Sarana dan Prasarana Kelurahan	Jumlah Sarana dan Prasarana Kelurahan yang Terbangun	1 Unit	- Kab. Konawe Utara, Asera, Semua Kel/Desa	220.000.000		1 Unit	250.000.000
7	01	03	2.02	0003	Pemberdayaan Masyarakat di Kelurahan	Jumlah Pokmas dan Ormas yang Melaksanakan Pemberdayaan Masyarakat di Kelurahan	4 Pokmas / Ormas	- Kab. Konawe Utara, Asera, Semua Kel/Desa	87.000.000		4 Pokmas / Ormas	90.000.000
					KELURAHAN ASERA				2.124.500.000			2.124.500.000
7					UNSUR KEWILAYAHAN				1.341.000.000			1.341.000.000
7	01				KECAMATAN				1.341.000.000			1.341.000.000

Kode					Urusan / Bidang Urusan / Program / Kegiatan / Sub	Indikator Program / Kegiatan / Sub Kegiatan	Rencana Kerja Tahun 2024			Catatan Penting	Prakiraan Maju Rencana Tahun 2025	
							Target	Lokasi	Pagu Indikatif (Rp)		Target	Pagu Indikatif (Rp)
1					2	3	4	5	6	7	4	9
7	01	01			PROGRAM PENUNJANG URUSAN PEMERINTAHAN DAERAH KABUPATEN/KOTA	Persentase pelaksanaan program penunjang SKPD	100%		783.500.000		100%	783.500.000
7	01	01	2.02		Administrasi Keuangan Perangkat Daerah	Persentase terlaksananya kegiatan administrasi keuangan SKPD	100%		35.000.000		100%	35.000.000
7	01	01	2.02	0002	Penyediaan Administrasi Pelaksanaan Tugas ASN	Jumlah Dokumen Hasil Penyediaan Administrasi Pelaksanaan Tugas ASN	1 Dokumen	- Kab. Konawe Utara, Semua Kecamatan, Semua Kel/Desa	35.000.000		1 Dokumen	35.000.000
7	01	01	2.05		Administrasi Kepegawaian Perangkat Daerah	Persentase terlaksananya administrasi kepegawaian perangkat daerah	100%		31.000.000		100%	31.000.000
7	01	01	2.05	0002	Pengadaan Pakaian Dinas beserta Atribut Kelengkapannya	Jumlah Paket Pakaian Dinas beserta Atribut Kelengkapan	62 Paket	- Kab. Konawe Utara, Semua Kecamatan, Semua Kel/Desa	31.000.000		62 Paket	31.000.000
7	01	01	2.06		Administrasi Umum Perangkat Daerah	Persentase terlaksananya kegiatan administrasi umum SKPD	100%		337.900.000		100%	337.900.000
7	01	01	2.06	0001	Penyediaan Komponen Instalasi Listrik/Penerangan Bangunan Kantor	Jumlah Paket Komponen Instalasi Listrik/Penerangan Bangunan Kantor yang Disediakan	5 Paket	- Kab. Konawe Utara, Semua Kecamatan, Semua Kel/Desa	5.800.000		5 Paket	5.800.000
7	01	01	2.06	0002	Penyediaan Peralatan dan Perlengkapan Kantor	Jumlah Paket Peralatan dan Perlengkapan Kantor yang Disediakan	1 Paket	- Kab. Konawe Utara, Semua Kecamatan, Semua Kel/Desa	36.000.000		0 Paket	36.000.000
7	01	01	2.06	0003	Penyediaan Peralatan Rumah Tangga	Jumlah Paket Peralatan Rumah Tangga yang Disediakan	1 Paket	- Kab. Konawe Utara, Semua Kecamatan, Semua Kel/Desa	16.500.000		0 Paket	16.500.000
7	01	01	2.06	0004	Penyediaan Bahan Logistik Kantor	Jumlah Paket Bahan Logistik Kantor yang Disediakan	1 Paket	- Kab. Konawe Utara, Semua Kecamatan, Semua Kel/Desa	136.000.000		0 Paket	136.000.000
7	01	01	2.06	0005	Penyediaan Barang Cetak dan Penggandaan	Jumlah Paket Barang Cetak dan Penggandaan yang Disediakan	1 Paket	- Kab. Konawe Utara, Semua Kecamatan, Semua Kel/Desa	8.600.000		0 Paket	8.600.000

Kode					Urusan / Bidang Urusan / Program / Kegiatan / Sub	Indikator Program / Kegiatan / Sub Kegiatan	Rencana Kerja Tahun 2024			Catatan Penting	Prakiraan Maju Rencana Tahun 2025	
							Target	Lokasi	Pagu Indikatif (Rp)		Target	Pagu Indikatif (Rp)
1					2	3	4	5	6	7	4	9
7	01	01	2.06	0009	Penyelenggaraan Rapat Koordinasi dan Konsultasi SKPD	Jumlah Laporan Penyelenggaraan Rapat Koordinasi dan Konsultasi SKPD	150 Laporan	- Kab. Konawe Utara, Semua Kecamatan, Semua Kel/Desa	135.000.000		150 Laporan	135.000.000
7	01	01	2.07		Pengadaan Barang Milik Daerah Penunjang Urusan Pemerintah Daerah	Persentase terpenuhinya pengadaan barang miik daerah penunjang urusan pemerintah daerah	100%		162.000.000		100%	162.000.000
7	01	01	2.07	0005	Pengadaan Mebel	Jumlah Paket Mebel yang Disediakan	2 Unit	- Kab. Konawe Utara, Semua Kecamatan, Semua Kel/Desa	10.000.000		2 Unit	10.000.000
7	01	01	2.07	0010	Pengadaan Sarana dan Prasarana Gedung Kantor atau Bangunan Lainnya	Jumlah Unit Sarana dan Prasarana Gedung Kantor atau Bangunan Lainnya yang Disediakan	1 Unit	- Kab. Konawe Utara, Semua Kecamatan, Semua Kel/Desa	152.000.000		1 Unit	152.000.000
7	01	01	2.08		Penyediaan Jasa Penunjang Urusan Pemerintahan Daerah	Persentase terlaksananya kegiatan penunjang SKPD	100%		196.500.000		100%	196.500.000
7	01	01	2.08	0001	Penyediaan Jasa Surat Menyurat	Jumlah Laporan Penyediaan Jasa Surat Menyurat	1 Laporan	- Kab. Konawe Utara, Semua Kecamatan, Semua Kel/Desa	3.000.000		1 Laporan	3.000.000
7	01	01	2.08	0002	Penyediaan Jasa Komunikasi, Sumber Daya Air dan Listrik	Jumlah Laporan Penyediaan Jasa Komunikasi, Sumber Daya Air dan Listrik yang Disediakan	1 Laporan	- Kab. Konawe Utara, Semua Kecamatan, Semua Kel/Desa	8.500.000		1 Laporan	8.500.000
7	01	01	2.08	0004	Penyediaan Jasa Pelayanan Umum Kantor	Jumlah Laporan Penyediaan Jasa Pelayanan Umum Kantor yang Disediakan	1 Laporan	- Kab. Konawe Utara, Semua Kecamatan, Semua Kel/Desa	185.000.000		1 Laporan	185.000.000
7	01	01	2.09		Pemeliharaan Barang Milik Daerah Penunjang Urusan Pemerintahan Daerah	Persentase terpeliharanya barang milik daerah penunjang urusan pemerintahan daerah	100%		21.100.000		100%	21.100.000

Kode					Urusan / Bidang Urusan / Program / Kegiatan / Sub	Indikator Program / Kegiatan / Sub Kegiatan	Rencana Kerja Tahun 2024			Catatan Penting	Prakiraan Maju Rencana Tahun 2025	
							Target	Lokasi	Pagu Indikatif (Rp)		Target	Pagu Indikatif (Rp)
1					2	3	4	5	6	7	4	9
7	01	01	2.09	0002	Penyediaan Jasa Pemeliharaan, Biaya Pemeliharaan, Pajak dan Perizinan Kendaraan Dinas Operasional atau Lapangan	Jumlah Kendaraan Dinas Operasional atau Lapangan yang Dipelihara dan dibayarkan Pajak dan Perizinannya	5 Unit	- Kab. Konawe Utara, Semua Kecamatan, Semua Kel/Desa	5.800.000		5 Unit	5.800.000
7	01	01	2.09	0009	Pemeliharaan/Rehabilitasi Gedung Kantor dan Bangunan Lainnya	Jumlah Gedung Kantor dan Bangunan Lainnya yang Dipelihara/Direhabilitasi	1 Unit	- Kab. Konawe Utara, Semua Kecamatan, Semua Kel/Desa	15.300.000		1 Unit	15.300.000
7	01	03			PROGRAM PEMBERDAYAAN MASYARAKAT DESA DAN KELURAHAN	Persentase Pemberdayaan Masyarakat	66%		1.341.000.000		-	1.341.000.000
7	01	03	2.02		Kegiatan Pemberdayaan Kelurahan	Persentase Pemberdayaan Kelurahan	100%		1.341.000.000		-	1.341.000.000
7	01	03	2.02	0001	Peningkatan Partisipasi Masyarakat dalam Forum Musyawarah Perencanaan Pembangunan di Kelurahan	Jumlah Lembaga Kemasyarakatan yang Berpartisipasi dalam Forum Musyawarah Perencanaan Pembangunan di Kelurahan	1 Lembaga Kemasyarakatan	- Kab. Konawe Utara, Semua Kecamatan, Semua Kel/Desa	34.000.000		1 Lembaga Kemasyarakatan	34.000.000
7	01	03	2.02	0002	Pembangunan Sarana dan Prasarana Kelurahan	Jumlah Sarana dan Prasarana Kelurahan yang Terbangun	2 Unit	- Kab. Konawe Utara, Semua Kecamatan, Semua Kel/Desa	726.000.000		2 Unit	726.000.000
7	01	03	2.02	0003	Pemberdayaan Masyarakat di Kelurahan	Jumlah Pokmas dan Ormas yang Melaksanakan Pemberdayaan Masyarakat di Kelurahan	2 Pokmas / Ormas	- Kab. Konawe Utara, Semua Kecamatan, Semua Kel/Desa	581.000.000		2 Pokmas / Ormas	581.000.000
					KECAMATAN WIWIRANO				2.567.800.000			2.648.700.000
					UNSUR KEWILAYAHAN				2.567.800.000			2.648.700.000
					KECAMATAN				2.567.800.000			2.648.700.000
7	01	01			PROGRAM PENUNJANG URUSAN PEMERINTAHAN DAERAH KABUPATEN/KOTA	Persentase pelaksanaan program penunjang SKPD	100%		2.567.800.000		100%	2.648.700.000
7	01	01	2.02		Administrasi Keuangan Perangkat Daerah	Persentase Keuangan Perangkat Daerah	100%		1.881.000.000		100%	1.933.000.000

Kode					Urusan / Bidang Urusan / Program / Kegiatan / Sub	Indikator Program / Kegiatan / Sub Kegiatan	Rencana Kerja Tahun 2024			Catatan Penting	Prakiraan Maju Rencana Tahun 2025	
							Target	Lokasi	Pagu Indikatif (Rp)		Target	Pagu Indikatif (Rp)
1					2	3	4	5	6	7	4	9
7	01	01	2.02	0001	Penyediaan Gaji dan Tunjangan ASN	Jumlah Orang yang Menerima Gaji dan Tunjangan ASN	18 Orang/bulan	- Kab. Konawe Utara, Semua Kecamatan, Semua Kel/Desa	1.850.000.000		18 Orang/bulan	1.900.000.000
7	01	01	2.02	0002	Penyediaan Administrasi Pelaksanaan Tugas ASN	Jumlah Dokumen Hasil Penyediaan Administrasi Pelaksanaan Tugas ASN	1 Dokumen	- Kab. Konawe Utara, Semua Kecamatan, Semua Kel/Desa	31.000.000		1 Dokumen	33.000.000
7	01	01	2.05		Administrasi Kepegawaian Perangkat Daerah	Persentase Administrasi Kepegawaian Yang Menunjang Kelancaran Dan Tugas Fungsi	100%		110.000.000		100%	114.000.000
7	01	01	2.05	0002	Pengadaan Pakaian Dinas beserta Atribut Kelengkapannya	Jumlah Paket Pakaian Dinas beserta Atribut Kelengkapan	2 Paket	- Kab. Konawe Utara, Semua Kecamatan, Semua Kel/Desa	35.000.000		2 Paket	39.000.000
7	01	01	2.05	0009	Pendidikan dan Pelatihan Pegawai Berdasarkan Tugas dan Fungsi	Jumlah Pegawai Berdasarkan Tugas dan Fungsi yang Mengikuti Pendidikan dan Pelatihan	5 Orang	- Kab. Konawe Utara, Semua Kecamatan, Semua Kel/Desa	75.000.000		5 Orang	75.000.000
7	01	01	2.06		Administrasi Umum Perangkat Daerah	Persentase Administrasi Perkantoran Yang Mendukung Kelancaran Tugas Dan Fungsi Pegawai Kecamatan	100%		255.000.000		100%	267.500.000
7	01	01	2.06	0001	Penyediaan Komponen Instalasi Listrik/Penerangan Bangunan Kantor	Jumlah Paket Komponen Instalasi Listrik/Penerangan Bangunan Kantor yang Disediakan	4 Paket	- Kab. Konawe Utara, Semua Kecamatan, Semua Kel/Desa	31.000.000		4 Paket	35.000.000
7	01	01	2.06	0002	Penyediaan Peralatan dan Perlengkapan Kantor	Jumlah Paket Peralatan dan Perlengkapan Kantor yang Disediakan	3 Paket	- Kab. Konawe Utara, Semua Kecamatan, Semua Kel/Desa	46.000.000		3 Paket	49.000.000
7	01	01	2.06	0004	Penyediaan Bahan Logistik Kantor	Jumlah Paket Bahan Logistik Kantor yang Disediakan	20 Paket	- Kab. Konawe Utara, Semua Kecamatan, Semua Kel/Desa	125.000.000		20 Paket	127.000.000
7	01	01	2.06	0005	Penyediaan Barang Cetak dan Penggandaan	Jumlah Paket Barang Cetak dan Penggandaan yang Disediakan	2 Paket	- Kab. Konawe Utara, Semua Kecamatan, Semua Kel/Desa	6.000.000		2 Paket	7.500.000

Kode					Urusan / Bidang Urusan / Program / Kegiatan / Sub	Indikator Program / Kegiatan / Sub Kegiatan	Rencana Kerja Tahun 2024			Catatan Penting	Prakiraan Maju Rencana Tahun 2025	
							Target	Lokasi	Pagu Indikatif (Rp)		Target	Pagu Indikatif (Rp)
1					2	3	4	5	6	7	4	9
7	01	01	2.06	0009	Penyelenggaraan Rapat Koordinasi dan Konsultasi SKPD	Jumlah Laporan Penyelenggaraan Rapat Koordinasi dan Konsultasi SKPD	25 Laporan	- Kab. Konawe Utara, Semua Kecamatan, Semua Kel/Desa	47.000.000		25 Laporan	49.000.000
7	01	01	2.08		Penyediaan Jasa Penunjang Urusan Pemerintahan Daerah	Persentase Jasa Penunjang Urusan Pemerintahan Daerah	100%		46.800.000		100%	49.200.000
7	01	01	2.08	0001	Penyediaan Jasa Surat Menyurat	Jumlah Laporan Penyediaan Jasa Surat Menyurat	2 Laporan	- Kab. Konawe Utara, Semua Kecamatan, Semua Kel/Desa	1.600.000		2 Laporan	1.800.000
7	01	01	2.08	0002	Penyediaan Jasa Komunikasi, Sumber Daya Air dan Listrik	Jumlah Laporan Penyediaan Jasa Komunikasi, Sumber Daya Air dan Listrik yang Disediakan	4 Laporan	- Kab. Konawe Utara, Semua Kecamatan, Semua Kel/Desa	2.200.000		4 Laporan	2.400.000
7	01	01	2.08	0004	Penyediaan Jasa Pelayanan Umum Kantor	Jumlah Laporan Penyediaan Jasa Pelayanan Umum Kantor yang Disediakan	4 Laporan	- Kab. Konawe Utara, Semua Kecamatan, Semua Kel/Desa	43.000.000		4 Laporan	45.000.000
7	01	01	2.09		Pemeliharaan Barang Milik Daerah Penunjang Urusan Pemerintahan Daerah	Persentase Barang Milik Daerah yang terpelihara dengan baik	100%		275.000.000		100%	285.000.000
7	01	01	2.09	0005	Pemeliharaan Mebel	Jumlah unit mebel yang dipelihara	10 unit	- Kab. Konawe Utara, Semua Kecamatan, Semua Kel/Desa	35.000.000		10 unit	35.000.000
7	01	01	2.09	0009	Pemeliharaan/Rehabilitasi Gedung Kantor dan Bangunan Lainnya	Jumlah Gedung Kantor dan Bangunan Lainnya yang Dipelihara/Direhabilitasi	1 Unit	- Kab. Konawe Utara, Semua Kecamatan, Semua Kel/Desa	240.000.000		1 Unit	250.000.000
					KELURAHAN LAMONAE				696.500.000			735.900.000
7					UNSUR KEWILAYAHAN				696.500.000			735.900.000
7	01				KECAMATAN				696.500.000			735.900.000
7	01	01			PROGRAM PENUNJANG URUSAN PEMERINTAHAN DAERAH KABUPATEN/KOTA	Persentase pelaksanaan program penunjang SKPD	100%		416.500.000		100%	435.900.000
7	01	01	2.02		Administrasi Keuangan Perangkat Daerah	Persentase terlaksananya kegiatan administrasi keuangan SKPD	100%		29.200.000		100%	30.000.000

Kode					Urusan / Bidang Urusan / Program / Kegiatan / Sub	Indikator Program / Kegiatan / Sub Kegiatan	Rencana Kerja Tahun 2024			Catatan Penting	Prakiraan Maju Rencana Tahun 2025	
							Target	Lokasi	Pagu Indikatif (Rp)		Target	Pagu Indikatif (Rp)
1					2	3	4	5	6	7	4	9
7	01	01	2.02	0002	Penyediaan Administrasi Pelaksanaan Tugas ASN	Jumlah Dokumen Hasil Penyediaan Administrasi Pelaksanaan Tugas ASN	1 Dokumen	- Kab. Konawe Utara, Semua Kecamatan, Semua Kel/Desa	29.200.000		1 Dokumen	30.000.000
7	01	01	2.05		Administrasi Kepegawaian Perangkat Daerah	Persentase terlaksananya administrasi kepegawaian perangkat daerah	100%		42.000.000		100%	45.000.000
7	01	01	2.05	0002	Pengadaan Pakaian Dinas beserta Atribut Kelengkapannya	Jumlah Paket Pakaian Dinas beserta Atribut Kelengkapan	3 Paket	- Kab. Konawe Utara, Semua Kecamatan, Semua Kel/Desa	42.000.000		3 Paket	45.000.000
7	01	01	2.06		Administrasi Umum Perangkat Daerah	Persentase terlaksananya kegiatan administrasi umum SKPD	100%		178.300.000		100%	189.900.000
7	01	01	2.06	0001	Penyediaan Komponen Instalasi Listrik/Penerangan Bangunan Kantor	Jumlah Paket Komponen Instalasi Listrik/Penerangan Bangunan Kantor yang Disediakan	1 Paket	- Kab. Konawe Utara, Semua Kecamatan, Semua Kel/Desa	3.100.000		1 Paket	3.400.000
7	01	01	2.06	0002	Penyediaan Peralatan dan Perlengkapan Kantor	Jumlah Paket Peralatan dan Perlengkapan Kantor yang Disediakan	2 Paket	- Kab. Konawe Utara, Semua Kecamatan, Semua Kel/Desa	23.000.000		2 Paket	25.000.000
7	01	01	2.06	0004	Penyediaan Bahan Logistik Kantor	Jumlah Paket Bahan Logistik Kantor yang Disediakan	20 Paket	- Kab. Konawe Utara, Semua Kecamatan, Semua Kel/Desa	85.000.000		20 Paket	89.000.000
7	01	01	2.06	0005	Penyediaan Barang Cetak dan Penggandaan	Jumlah Paket Barang Cetak dan Penggandaan yang Disediakan	1 Paket	- Kab. Konawe Utara, Semua Kecamatan, Semua Kel/Desa	3.200.000		1 Paket	3.500.000
7	01	01	2.06	0009	Penyelenggaraan Rapat Koordinasi dan Konsultasi SKPD	Jumlah Laporan Penyelenggaraan Rapat Koordinasi dan Konsultasi SKPD	15 Laporan	- Kab. Konawe Utara, Semua Kecamatan, Semua Kel/Desa	64.000.000		15 Laporan	69.000.000
7	01	01	2.08		Penyediaan Jasa Penunjang Urusan Pemerintahan Daerah	Persentase terlaksananya kegiatan penunjang SKPD	100%		161.000.000		100%	164.400.000

Kode					Urusan / Bidang Urusan / Program / Kegiatan / Sub	Indikator Program / Kegiatan / Sub Kegiatan	Rencana Kerja Tahun 2024			Catatan Penting	Prakiraan Maju Rencana Tahun 2025	
							Target	Lokasi	Pagu Indikatif (Rp)		Target	Pagu Indikatif (Rp)
1					2	3	4	5	6	7	4	9
7	01	01	2.08	0001	Penyediaan Jasa Surat Menyurat	Jumlah Laporan Penyediaan Jasa Surat Menyurat	4 Laporan	- Kab. Konawe Utara, Semua Kecamatan, Semua Kel/Desa	3.000.000		4 Laporan	3.300.000
7	01	01	2.08	0002	Penyediaan Jasa Komunikasi, Sumber Daya Air dan Listrik	Jumlah Laporan Penyediaan Jasa Komunikasi, Sumber Daya Air dan Listrik yang Disediakan	1 Laporan	- Kab. Konawe Utara, Semua Kecamatan, Semua Kel/Desa	1.000.000		1 Laporan	1.100.000
7	01	01	2.08	0004	Penyediaan Jasa Pelayanan Umum Kantor	Jumlah Laporan Penyediaan Jasa Pelayanan Umum Kantor yang Disediakan	4 Laporan	- Kab. Konawe Utara, Semua Kecamatan, Semua Kel/Desa	157.000.000		4 Laporan	160.000.000
7	01	01	2.09		Pemeliharaan Barang Milik Daerah Penunjang Urusan Pemerintahan Daerah	Persentase terpeliharanya barang milik daerah penunjang urusan pemerintahan daerah	100%		6.000.000		100%	6.600.000
7	01	01	2.09	0002	Penyediaan Jasa Pemeliharaan, Biaya Pemeliharaan, Pajak dan Perizinan Kendaraan Dinas Operasional atau Lapangan	Jumlah Kendaraan Dinas Operasional atau Lapangan yang Dipelihara dan dibayarkan Pajak dan Perizinannya	2 Unit	- Kab. Konawe Utara, Semua Kecamatan, Semua Kel/Desa	6.000.000		2 Unit	6.600.000
7	01	03			PROGRAM PEMBERDAYAAN MASYARAKAT DESA DAN KELURAHAN	Persentase Pemberdayaan Masyarakat	66%		280.000.000		66%	300.000.000
7	01	03	2.02		Kegiatan Pemberdayaan Kelurahan	Persentase Pemberdayaan Kelurahan	100%		280.000.000		100%	300.000.000
7	01	03	2.02	0002	Pembangunan Sarana dan Prasarana Kelurahan	Jumlah Sarana dan Prasarana Kelurahan yang Terbangun	1 Unit	- Kab. Konawe Utara, Semua Kecamatan, Semua Kel/Desa	280.000.000		1 Unit	300.000.000
					KECAMATAN MOLAWÉ				2.381.000.000			2.471.300.000
7					UNSUR KEWILAYAHAN				2.381.000.000			2.471.300.000
7	01				KECAMATAN				2.381.000.000			2.471.300.000
7	01	01			PROGRAM PENUNJANG URUSAN PEMERINTAHAN DAERAH KABUPATEN/KOTA	Persentase pelaksanaan program penunjang SKPD	100%		2.381.000.000		100%	2.471.300.000
7	01	01	2.02		Administrasi Keuangan Perangkat Daerah	Persentase Keuangan Perangkat Daerah	100%		1.683.000.000		100%	1.735.000.000

Kode					Urusan / Bidang Urusan / Program / Kegiatan / Sub	Indikator Program / Kegiatan / Sub Kegiatan	Rencana Kerja Tahun 2024			Catatan Penting	Prakiraan Maju Rencana Tahun 2025	
							Target	Lokasi	Pagu Indikatif (Rp)		Target	Pagu Indikatif (Rp)
1					2	3	4	5	6	7	4	9
7	01	01	2.02	0001	Penyediaan Gaji dan Tunjangan ASN	Jumlah Orang yang Menerima Gaji dan Tunjangan ASN	18 Orang/bulan	- Kab. Konawe Utara, Semua Kecamatan, Semua Kel/Desa	1.650.000.000		18 Orang/bulan	1.700.000.000
7	01	01	2.02	0002	Penyediaan Administrasi Pelaksanaan Tugas ASN	Jumlah Dokumen Hasil Penyediaan Administrasi Pelaksanaan Tugas ASN	1 Dokumen	- Kab. Konawe Utara, Semua Kecamatan, Semua Kel/Desa	33.000.000		1 Dokumen	35.000.000
7	01	01	2.05		Administrasi Kepegawaian Perangkat Daerah	Persentase terselenggaranya administrasi kepegawaian perangkat daerah	100%		90.000.000		100%	90.000.000
7	01	01	2.05	0002	Pengadaan Pakaian Dinas beserta Atribut Kelengkapannya	Jumlah Paket Pakaian Dinas beserta Atribut Kelengkapan	1 paket	- Kab. Konawe Utara, Semua Kecamatan, Semua Kel/Desa	40.000.000		1 paket	40.000.000
7	01	01	2.05	0009	Pendidikan dan Pelatihan Pegawai Berdasarkan Tugas dan Fungsi	Jumlah Pegawai Berdasarkan Tugas dan Fungsi yang Mengikuti Pendidikan dan Pelatihan	4 orang	- Kab. Konawe Utara, Semua Kecamatan, Semua Kel/Desa	50.000.000		4 orang	50.000.000
7	01	01	2.06		Administrasi Umum Perangkat Daerah	Persentase Administrasi Perkantoran Yang Mendukung Kelancaran Tugas Dan Fungsi Pegawai Kecamatan	100%		411.000.000		100%	442.000.000
7	01	01	2.06	0003	Penyediaan Peralatan Rumah Tangga	Jumlah Paket Peralatan Rumah Tangga yang Disediakan	2 Paket	- Kab. Konawe Utara, Semua Kecamatan, Semua Kel/Desa	15.000.000		2 Paket	17.000.000
7	01	01	2.06	0004	Penyediaan Bahan Logistik Kantor	Jumlah Paket Bahan Logistik Kantor yang Disediakan	30 Paket	- Kab. Konawe Utara, Semua Kecamatan, Semua Kel/Desa	146.000.000		30 Paket	150.000.000
7	01	01	2.06	0005	Penyediaan Barang Cetak dan Penggandaan	Jumlah Paket Barang Cetak dan Penggandaan yang Disediakan	12 Paket	- Kab. Konawe Utara, Semua Kecamatan, Semua Kel/Desa	50.000.000		12 Paket	55.000.000
7	01	01	2.06	0009	Penyelenggaraan Rapat Koordinasi dan Konsultasi SKPD	Jumlah Laporan Penyelenggaraan Rapat Koordinasi dan Konsultasi SKPD	40 Laporan	- Kab. Konawe Utara, Semua Kecamatan, Semua Kel/Desa	200.000.000		40 Laporan	220.000.000

Kode					Urusan / Bidang Urusan / Program / Kegiatan / Sub	Indikator Program / Kegiatan / Sub Kegiatan	Rencana Kerja Tahun 2024			Catatan Penting	Prakiraan Maju Rencana Tahun 2025	
							Target	Lokasi	Pagu Indikatif (Rp)		Target	Pagu Indikatif (Rp)
1					2	3	4	5	6	7	4	9
7	01	01	2.07		Pengadaan Barang Milik Daerah Penunjang Urusan Pemerintah Daerah	Persentase tersedianya barang milik daerah penunjang perangkat daerah	100%		50.000.000		100%	50.000.000
7	01	01	2.07	0002	Pengadaan Kendaraan Dinas Operasional atau Lapangan	Jumlah Unit Kendaraan Dinas Operasional atau Lapangan yang Disediakan	1 Unit	- Kab. Konawe Utara, Semua Kecamatan, Semua Kel/Desa	50.000.000		1 Unit	50.000.000
7	01	01	2.08		Penyediaan Jasa Penunjang Urusan Pemerintahan Daerah	Persentase Jasa Penunjang Urusan Pemerintahan Daerah	100%		92.000.000		100%	96.300.000
7	01	01	2.08	0001	Penyediaan Jasa Surat Menyurat	Jumlah Laporan Penyediaan Jasa Surat Menyurat	4 Laporan	- Kab. Konawe Utara, Semua Kecamatan, Semua Kel/Desa	3.000.000		4 Laporan	3.300.000
7	01	01	2.08	0002	Penyediaan Jasa Komunikasi, Sumber Daya Air dan Listrik	Jumlah Laporan Penyediaan Jasa Komunikasi, Sumber Daya Air dan Listrik yang Disediakan	4 Laporan	- Kab. Konawe Utara, Semua Kecamatan, Semua Kel/Desa	18.000.000		4 Laporan	18.000.000
7	01	01	2.08	0004	Penyediaan Jasa Pelayanan Umum Kantor	Jumlah Laporan Penyediaan Jasa Pelayanan Umum Kantor yang Disediakan	4 Laporan	- Kab. Konawe Utara, Semua Kecamatan, Semua Kel/Desa	71.000.000		4 Laporan	75.000.000
7	01	01	2.09		Pemeliharaan Barang Milik Daerah Penunjang Urusan Pemerintahan Daerah	Persentase Barang Milik Daerah yang terpelihara dengan baik	100%		55.000.000		100%	58.000.000
7	01	01	2.09	0002	Penyediaan Jasa Pemeliharaan, Biaya Pemeliharaan, Pajak dan Perizinan Kendaraan Dinas Operasional atau Lapangan	Jumlah Kendaraan Dinas Operasional atau Lapangan yang Dipelihara dan dibayarkan Pajak dan Perizinannya	2 Unit	- Kab. Konawe Utara, Semua Kecamatan, Semua Kel/Desa	13.000.000		2 Unit	15.000.000
7	01	01	2.09	0009	Pemeliharaan/Rehabilitasi Gedung Kantor dan Bangunan Lainnya	Jumlah Gedung Kantor dan Bangunan Lainnya yang Dipelihara/Direhabilitasi	1 Unit	- Kab. Konawe Utara, Semua Kecamatan, Semua Kel/Desa	42.000.000		1 Unit	43.000.000
					KELURAHAN MOLAWÉ				755.700.000			795.100.000
					UNSUR KEWILAYAHAN				755.700.000			795.100.000
					KECAMATAN				755.700.000			795.100.000

Kode					Urusan / Bidang Urusan / Program / Kegiatan / Sub	Indikator Program / Kegiatan / Sub Kegiatan	Rencana Kerja Tahun 2024			Catatan Penting	Prakiraan Maju Rencana Tahun 2025	
							Target	Lokasi	Pagu Indikatif (Rp)		Target	Pagu Indikatif (Rp)
1					2	3	4	5	6	7	4	9
7	01	01			PROGRAM PENUNJANG URUSAN PEMERINTAHAN DAERAH KABUPATEN/KOTA	Persentase pelaksanaan program penunjang SKPD	100%		583.700.000		100%	615.100.000
7	01	01	2.02		Administrasi Keuangan Perangkat Daerah	Persentase terlaksananya kegiatan perencanaan dan evaluasi kinerja SKPD	100%		29.000.000		100%	30.000.000
7	01	01	2.02	0002	Penyediaan Administrasi Pelaksanaan Tugas ASN	Jumlah Dokumen Hasil Penyediaan Administrasi Pelaksanaan Tugas ASN	1 Dokumen	- Kab. Konawe Utara, Semua Kecamatan, Semua Kel/Desa	29.000.000		1 Dokumen	30.000.000
7	01	01	2.05		Administrasi Kepegawaian Perangkat Daerah	Persentase terlaksananya administrasi kepegawaian perangkat daerah	100%		35.000.000		100%	39.000.000
7	01	01	2.05	0002	Pengadaan Pakaian Dinas beserta Atribut Kelengkapannya	Jumlah Paket Pakaian Dinas beserta Atribut Kelengkapan	2 Paket	- Kab. Konawe Utara, Semua Kecamatan, Semua Kel/Desa	35.000.000		2 Paket	39.000.000
7	01	01	2.06		Administrasi Umum Perangkat Daerah	Persentase terlaksananya kegiatan administra umum SKPD	100%		273.900.000		100%	292.900.000
7	01	01	2.06	0001	Penyediaan Komponen Instalasi Listrik/Penerangan Bangunan Kantor	Jumlah Paket Komponen Instalasi Listrik/Penerangan Bangunan Kantor yang Disediakan	1 Paket	- Kab. Konawe Utara, Semua Kecamatan, Semua Kel/Desa	3.700.000		1 Paket	3.900.000
7	01	01	2.06	0002	Penyediaan Peralatan dan Perlengkapan Kantor	Jumlah Paket Peralatan dan Perlengkapan Kantor yang Disediakan	2 Paket	- Kab. Konawe Utara, Semua Kecamatan, Semua Kel/Desa	55.000.000		2 Paket	59.000.000
7	01	01	2.06	0004	Penyediaan Bahan Logistik Kantor	Jumlah Paket Bahan Logistik Kantor yang Disediakan	33 Paket	- Kab. Konawe Utara, Semua Kecamatan, Semua Kel/Desa	123.000.000		33 Paket	129.000.000
7	01	01	2.06	0005	Penyediaan Barang Cetak dan Penggandaan	Jumlah Paket Barang Cetak dan Penggandaan yang Disediakan	4 Paket	- Kab. Konawe Utara, Semua Kecamatan, Semua Kel/Desa	12.200.000		4 Paket	13.000.000
7	01	01	2.06	0009	Penyelenggaraan Rapat Koordinasi dan Konsultasi SKPD	Jumlah Laporan Penyelenggaraan Rapat Koordinasi dan Konsultasi SKPD	24 Laporan	- Kab. Konawe Utara, Semua Kecamatan, Semua Kel/Desa	80.000.000		24 Laporan	88.000.000

Kode					Urusan / Bidang Urusan / Program / Kegiatan / Sub	Indikator Program / Kegiatan / Sub Kegiatan	Rencana Kerja Tahun 2024			Catatan Penting	Prakiraan Maju Rencana Tahun 2025	
							Target	Lokasi	Pagu Indikatif (Rp)		Target	Pagu Indikatif (Rp)
1					2	3	4	5	6	7	4	9
7	01	01	2.07		Pengadaan Barang Milik Daerah Penunjang Urusan Pemerintah Daerah	Tersedianya barang milik daerah penunjang perangkat daerah	100%		60.000.000		100%	60.000.000
7	01	01	2.07	0002	Pengadaan Kendaraan Dinas Operasional atau Lapangan	Jumlah Unit Kendaraan Dinas Operasional atau Lapangan yang Disediakan	1 Unit	- Kab. Konawe Utara, Semua Kecamatan, Semua Kel/Desa	60.000.000		1 Unit	60.000.000
7	01	01	2.08		Penyediaan Jasa Penunjang Urusan Pemerintahan Daerah	Persentase terlaksananya kegiatan penunjang SKPD	100%		159.800.000		100%	164.200.000
7	01	01	2.08	0001	Penyediaan Jasa Surat Menyurat	Jumlah Laporan Penyediaan Jasa Surat Menyurat	4 Laporan	- Kab. Konawe Utara, Semua Kecamatan, Semua Kel/Desa	1.800.000		4 Laporan	2.000.000
7	01	01	2.08	0002	Penyediaan Jasa Komunikasi, Sumber Daya Air dan Listrik	Jumlah Laporan Penyediaan Jasa Komunikasi, Sumber Daya Air dan Listrik yang Disediakan	4 Laporan	- Kab. Konawe Utara, Semua Kecamatan, Semua Kel/Desa	12.000.000		4 Laporan	12.200.000
7	01	01	2.08	0004	Penyediaan Jasa Pelayanan Umum Kantor	Jumlah Laporan Penyediaan Jasa Pelayanan Umum Kantor yang Disediakan	4 Laporan	- Kab. Konawe Utara, Semua Kecamatan, Semua Kel/Desa	146.000.000		4 Laporan	150.000.000
7	01	01	2.09		Pemeliharaan Barang Milik Daerah Penunjang Urusan Pemerintahan Daerah	Persentase terpeliharanya barang milik daerah penunjang urusan pemerintahan daerah	100%		26.000.000		100%	29.000.000
7	01	01	2.09	0002	Penyediaan Jasa Pemeliharaan, Biaya Pemeliharaan, Pajak dan Perizinan Kendaraan Dinas Operasional atau Lapangan	Jumlah Kendaraan Dinas Operasional atau Lapangan yang Dipelihara dan dibayarkan Pajak dan Perizinannya	5 Unit	- Kab. Konawe Utara, Semua Kecamatan, Semua Kel/Desa	26.000.000		5 Unit	29.000.000
7	01	03			PROGRAM PEMBERDAYAAN MASYARAKAT DESA DAN KELURAHAN	Persentase Pemberdayaan Masyarakat	66%		172.000.000		69%	180.000.000
7	01	03	2.02		Kegiatan Pemberdayaan Kelurahan	Persentase Pemberdayaan Kelurahan	100%		172.000.000		100%	180.000.000
7	01	03	2.02	0002	Pembangunan Sarana dan Prasarana Kelurahan	Jumlah Sarana dan Prasarana Kelurahan yang Terbangun	1 Unit	- Kab. Konawe Utara, Semua Kecamatan, Semua Kel/Desa	172.000.000		1 Unit	180.000.000

Kode				Urusan / Bidang Urusan / Program / Kegiatan / Sub	Indikator Program / Kegiatan / Sub Kegiatan	Rencana Kerja Tahun 2024			Catatan Penting	Prakiraan Maju Rencana Tahun 2025		
						Target	Lokasi	Pagu Indikatif (Rp)		Target	Pagu Indikatif (Rp)	
1				2		3	4	5	6	7	4	9
				KECAMATAN LEMBO					1.852.200.000			1.951.600.000
7					UNSUR KEWILAYAHAN				1.852.200.000			1.951.600.000
7	01				KECAMATAN				1.852.200.000			1.951.600.000
7	01	01			PROGRAM PENUNJANG URUSAN PEMERINTAHAN DAERAH KABUPATEN/KOTA	Persentase pelaksanaan program penunjang SKPD	100%		1.852.200.000		100%	1.951.600.000
7	01	01	2.02		Administrasi Keuangan Perangkat Daerah	Persentase Keuangan Perangkat Daerah	100%		1.354.000.000		100%	1.436.000.000
7	01	01	2.02	0001	Penyediaan Gaji dan Tunjangan ASN	Jumlah Orang yang Menerima Gaji dan Tunjangan ASN	20 Orang/bulan	- Kab. Konawe Utara, Semua Kecamatan, Semua Kel/Desa	1.320.000.000		20 Orang/bulan	1.400.000.000
7	01	01	2.02	0002	Penyediaan Administrasi Pelaksanaan Tugas ASN	Jumlah Dokumen Hasil Penyediaan Administrasi Pelaksanaan Tugas ASN	1 Dokumen	- Kab. Konawe Utara, Semua Kecamatan, Semua Kel/Desa	34.000.000		1 Dokumen	36.000.000
7	01	01	2.05		Administrasi Kepegawaian Perangkat Daerah	Persentase Administrasi Kepegawaian Yang Menunjang Kelancaran Dan Tugas Fungsi	100%		22.000.000		100%	24.000.000
7	01	01	2.05	0002	Pengadaan Pakaian Dinas beserta Atribut Kelengkapannya	Jumlah Paket Pakaian Dinas beserta Atribut Kelengkapan	1 Paket	- Kab. Konawe Utara, Semua Kecamatan, Semua Kel/Desa	22.000.000		1 Paket	24.000.000
7	01	01	2.06		Administrasi Umum Perangkat Daerah	Persentase Administrasi Perkantoran Yang Mendukung Kelancaran Tugas Dan Fungsi Pegawai Kecamatan	100%		338.800.000		100%	347.000.000
7	01	01	2.06	0001	Penyediaan Komponen Instalasi Listrik/Penerangan Bangunan Kantor	Jumlah Paket Komponen Instalasi Listrik/Penerangan Bangunan Kantor yang Disediakan	1 Paket	- Kab. Konawe Utara, Semua Kecamatan, Semua Kel/Desa	8.800.000		1 Paket	9.000.000
7	01	01	2.06	0002	Penyediaan Peralatan dan Perlengkapan Kantor	Jumlah Paket Peralatan dan Perlengkapan Kantor yang Disediakan	3 Paket	- Kab. Konawe Utara, Semua Kecamatan, Semua Kel/Desa	16.000.000		3 Paket	18.000.000
7	01	01	2.06	0003	Penyediaan Peralatan Rumah Tangga	Jumlah Paket Peralatan Rumah Tangga yang Disediakan	2 Paket	- Kab. Konawe Utara, Semua Kecamatan, Semua Kel/Desa	30.000.000		2 Paket	30.000.000

Kode					Urusan / Bidang Urusan / Program / Kegiatan / Sub	Indikator Program / Kegiatan / Sub Kegiatan	Rencana Kerja Tahun 2024			Catatan Penting	Prakiraan Maju Rencana Tahun 2025	
							Target	Lokasi	Pagu Indikatif (Rp)		Target	Pagu Indikatif (Rp)
1					2	3	4	5	6	7	4	9
7	01	01	2.06	0004	Penyediaan Bahan Logistik Kantor	Jumlah Paket Bahan Logistik Kantor yang Disediakan	29 Paket	- Kab. Konawe Utara, Semua Kecamatan, Semua Kel/Desa	153.000.000		29 Paket	155.000.000
7	01	01	2.06	0005	Penyediaan Barang Cetak dan Penggandaan	Jumlah Paket Barang Cetak dan Penggandaan yang Disediakan	1 Paket	- Kab. Konawe Utara, Semua Kecamatan, Semua Kel/Desa	10.000.000		1 Paket	10.000.000
7	01	01	2.06	0009	Penyelenggaraan Rapat Koordinasi dan Konsultasi SKPD	Jumlah Laporan Penyelenggaraan Rapat Koordinasi dan Konsultasi SKPD	30 Laporan	- Kab. Konawe Utara, Semua Kecamatan, Semua Kel/Desa	121.000.000		30 Laporan	125.000.000
7	01	01	2.08		Penyediaan Jasa Penunjang Urusan Pemerintahan Daerah	Persentase Jasa Penunjang Urusan Pemerintahan Daerah	100%		40.400.000		100%	41.600.000
7	01	01	2.08	0001	Penyediaan Jasa Surat Menyurat	Jumlah Laporan Penyediaan Jasa Surat Menyurat	4 Laporan	- Kab. Konawe Utara, Semua Kecamatan, Semua Kel/Desa	6.000.000		4 Laporan	6.600.000
7	01	01	2.08	0002	Penyediaan Jasa Komunikasi, Sumber Daya Air dan Listrik	Jumlah Laporan Penyediaan Jasa Komunikasi, Sumber Daya Air dan Listrik yang Disediakan	4 Laporan	- Kab. Konawe Utara, Semua Kecamatan, Semua Kel/Desa	14.400.000		4 Laporan	15.000.000
7	01	01	2.08	0004	Penyediaan Jasa Pelayanan Umum Kantor	Jumlah Laporan Penyediaan Jasa Pelayanan Umum Kantor yang Disediakan	12 Laporan	- Kab. Konawe Utara, Semua Kecamatan, Semua Kel/Desa	20.000.000		12 Laporan	20.000.000
7	01	01	2.09		Pemeliharaan Barang Milik Daerah Penunjang Urusan Pemerintahan Daerah	Persentase Barang Milik Daerah yang terpelihara dengan baik	100%		97.000.000		100%	103.000.000
7	01	01	2.09	0001	Penyediaan Jasa Pemeliharaan, Biaya Pemeliharaan, dan Pajak Kendaraan Perorangan Dinas atau Kendaraan Dinas Jabatan	Jumlah Kendaraan Perorangan Dinas atau Kendaraan Dinas Jabatan yang Dipelihara dan dibayarkan Pajaknya	5 Unit	- Kab. Konawe Utara, Semua Kecamatan, Semua Kel/Desa	51.000.000		5 Unit	54.000.000
7	01	01	2.09	0009	Pemeliharaan/Rehabilitasi Gedung Kantor dan Bangunan Lainnya	Jumlah Gedung Kantor dan Bangunan Lainnya yang Dipelihara/Direhabilitasi	1 Unit	- Kab. Konawe Utara, Semua Kecamatan, Semua Kel/Desa	46.000.000		1 Unit	49.000.000
					KELURAHAN LEMBO				880.000.000			1.620.000.000

Kode				Urusan / Bidang Urusan / Program / Kegiatan / Sub	Indikator Program / Kegiatan / Sub Kegiatan	Rencana Kerja Tahun 2024			Catatan Penting	Prakiraan Maju Rencana Tahun 2025		
						Target	Lokasi	Pagu Indikatif (Rp)		Target	Pagu Indikatif (Rp)	
1				2		3	4	5	6	7	4	9
7					UNSUR KEWILAYAHAN				880.000.000			1.620.000.000
7	01				KECAMATAN				880.000.000			1.620.000.000
7	01	01			PROGRAM PENUNJANG URUSAN PEMERINTAHAN DAERAH KABUPATEN/KOTA	Persentase pelaksanaan program penunjang SKPD	100%		480.000.000		100%	620.000.000
7	01	01	2.06		Administrasi Umum Perangkat Daerah	Persentase terlaksananya kegiatan administra umum SKPD	100%		210.000.000		100%	325.000.000
7	01	01	2.06	0001	Penyediaan Komponen Instalasi Listrik/Penerangan Bangunan Kantor	Jumlah Paket Komponen Instalasi Listrik/Penerangan Bangunan Kantor yang Disediakan	20 Paket	- Kab. Konawe Utara, Semua Kecamatan, Semua Kel/Desa	10.000.000		20 Paket	110.000.000
7	01	01	2.06	0002	Penyediaan Peralatan dan Perlengkapan Kantor	Jumlah Paket Peralatan dan Perlengkapan Kantor yang Disediakan	5 Paket	- Kab. Konawe Utara, Semua Kecamatan, Semua Kel/Desa	20.000.000		5 Paket	30.000.000
7	01	01	2.06	0003	Penyediaan Peralatan Rumah Tangga	Jumlah Paket Peralatan Rumah Tangga yang Disediakan	4 Paket	- Kab. Konawe Utara, Semua Kecamatan, Semua Kel/Desa	30.000.000		4 Paket	35.000.000
7	01	01	2.06	0004	Penyediaan Bahan Logistik Kantor	Jumlah Paket Bahan Logistik Kantor yang Disediakan	6 Paket	- Kab. Konawe Utara, Semua Kecamatan, Semua Kel/Desa	140.000.000		6 Paket	150.000.000
7	01	01	2.06	0005	Penyediaan Barang Cetak dan Penggandaan	Jumlah Paket Barang Cetak dan Penggandaan yang Disediakan	50 Paket	- Kab. Konawe Utara, Semua Kecamatan, Semua Kel/Desa	10.000.000		50 Paket	-
7	01	01	2.07		Pengadaan Barang Milik Daerah Penunjang Urusan Pemerintah Daerah	Persentase terpenuhinya pengadaan barang miik daerah penunjang urusan pemerintah daerah	100%		50.000.000		100%	55.000.000
7	01	01	2.07	0002	Pengadaan Kendaraan Dinas Operasional atau Lapangan	Jumlah Unit Kendaraan Dinas Operasional atau Lapangan yang Disediakan	1 Unit	- Kab. Konawe Utara, Semua Kecamatan, Semua Kel/Desa	50.000.000		1 Unit	55.000.000
7	01	01	2.08		Penyediaan Jasa Penunjang Urusan Pemerintahan Daerah	Persentase terlaksananya kegiatan penunjang SKPD	100%		190.000.000		100%	200.000.000

Kode					Urusan / Bidang Urusan / Program / Kegiatan / Sub	Indikator Program / Kegiatan / Sub Kegiatan	Rencana Kerja Tahun 2024			Catatan Penting	Prakiraan Maju Rencana Tahun 2025	
							Target	Lokasi	Pagu Indikatif (Rp)		Target	Pagu Indikatif (Rp)
1					2	3	4	5	6	7	4	9
7	01	01	2.08	0004	Penyediaan Jasa Pelayanan Umum Kantor	Jumlah Laporan Penyediaan Jasa Pelayanan Umum Kantor yang Disediakan	35 Laporan	- Kab. Konawe Utara, Semua Kecamatan, Semua Kel/Desa	190.000.000		35 Laporan	200.000.000
7	01	01	2.09		Pemeliharaan Barang Milik Daerah Penunjang Urusan Pemerintahan Daerah	Persentase terpeliharanya barang milik daerah penunjang urusan pemerintahan daerah	100%		30.000.000		100%	40.000.000
7	01	01	2.09	0010	Pemeliharaan/Rehabilitasi Sarana dan Prasarana Gedung Kantor atau Bangunan Lainnya	Jumlah Sarana dan Prasarana Gedung Kantor atau Bangunan Lainnya yang Dipelihara/Direhabilitasi	1 Unit	- Kab. Konawe Utara, Semua Kecamatan, Semua Kel/Desa	30.000.000		1 Unit	40.000.000
7	01	03			PROGRAM PEMBERDAYAAN MASYARAKAT DESA DAN KELURAHAN	Persentase Pemberdayaan Masyarakat	66%		400.000.000		69%	1.000.000.000
7	01	03	2.02		Kegiatan Pemberdayaan Kelurahan	Persentase Pemberdayaan Kelurahan	100%		200.000.000		100%	760.000.000
7	01	03	2.02	0002	Pembangunan Sarana dan Prasarana Kelurahan	Jumlah Sarana dan Prasarana Kelurahan yang Terbangun	2 Unit	- Kab. Konawe Utara, Semua Kecamatan, Semua Kel/Desa	150.000.000		2 Unit	160.000.000
7	01	03	2.02	0003	Pemberdayaan Masyarakat di Kelurahan	Jumlah Pokmas dan Ormas yang Melaksanakan Pemberdayaan Masyarakat di Kelurahan	3 Pokmas / Ormas	- Kab. Konawe Utara, Semua Kecamatan, Semua Kel/Desa	50.000.000		3 Pokmas / Ormas	600.000.000
7	01	03	2.03		Pemberdayaan Lembaga Kemasyarakatan Tingkat Kecamatan	Persentase pemberdayaan lembaga kemasyarakatan	100%		150.000.000		100%	180.000.000
7	01	03	2.03	0001	Penyelenggaraan Lembaga Kemasyarakatan	Jumlah Lembaga Kemasyarakatan yang Diselenggarakan	1 Lembaga Kemasyarakatan	- Kab. Konawe Utara, Semua Kecamatan, Semua Kel/Desa	50.000.000		1 Lembaga Kemasyarakatan	60.000.000
7	01	03	2.03	0003	Penyediaan Sarana dan Prasarana Lembaga Kemasyarakatan	Jumlah Sarana dan Prasarana Lembaga Kemasyarakatan yang Disediakan	1 Unit	- Kab. Konawe Utara, Semua Kecamatan, Semua Kel/Desa	100.000.000		1 Unit	120.000.000
7	01	03	2.06		Pemberdayaan dan Kesejahteraan Keluarga Tingkat Kecamatan dan Kelurahan	Persentase pemberdayaan dan kesejahteraan masyarakat	100%		50.000.000		100%	60.000.000

Kode					Urusan / Bidang Urusan / Program / Kegiatan / Sub	Indikator Program / Kegiatan / Sub Kegiatan	Rencana Kerja Tahun 2024			Catatan Penting	Prakiraan Maju Rencana Tahun 2025	
							Target	Lokasi	Pagu Indikatif (Rp)		Target	Pagu Indikatif (Rp)
1					2	3	4	5	6	7	4	9
7	01	03	2.06	0003	Peningkatan Ketahanan Pangan Keluarga	Jumlah Keluarga yang Mengikuti Peningkatan Ketahanan Pangan Keluarga	260 Keluarga	- Kab. Konawe Utara, Semua Kecamatan, Semua Kel/Desa	50.000.000		260 Keluarga	60.000.000
					KECAMATAN LANGGIKIMA				1.461.500.000			1.465.000.000
					UNSUR KEWILAYAHAN				1.461.500.000			1.465.000.000
					KECAMATAN				1.461.500.000			1.465.000.000
7	01	01			PROGRAM PENUNJANG URUSAN PEMERINTAHAN DAERAH KABUPATEN/KOTA	Persentase pelaksanaan program penunjang SKPD	100%		1.461.500.000		100%	1.465.000.000
7	01	01	2.02		Administrasi Keuangan Perangkat Daerah	Persentase Keuangan Perangkat Daerah	100%		1.023.000.000		100%	1.000.000.000
7	01	01	2.02	0001	Penyediaan Gaji dan Tunjangan ASN	Jumlah Orang yang Menerima Gaji dan Tunjangan ASN	12 Orang/bulan	- Kab. Konawe Utara, Semua Kecamatan, Semua Kel/Desa	990.000.000		12 Orang/bulan	1.000.000.000
7	01	01	2.02	0002	Penyediaan Administrasi Pelaksanaan Tugas ASN	Jumlah Dokumen Hasil Penyediaan Administrasi Pelaksanaan Tugas ASN	1 Dokumen	- Kab. Konawe Utara, Semua Kecamatan, Semua Kel/Desa	33.000.000		1 Dokumen	-
7	01	01	2.05		Administrasi Kepegawaian Perangkat Daerah	Tersedianya Administrasi Perkantoran yang mendukung kelancaran tugas dan fungsi SKPD	100%		32.000.000		100%	35.000.000
7	01	01	2.05	0002	Pengadaan Pakaian Dinas beserta Atribut Kelengkapannya	Jumlah Paket Pakaian Dinas beserta Atribut Kelengkapan	1 Paket	- Kab. Konawe Utara, Semua Kecamatan, Semua Kel/Desa	32.000.000		1 Paket	35.000.000
7	01	01	2.06		Administrasi Umum Perangkat Daerah	Persentase Administrasi Perkantoran Yang Mendukung Kelancaran Tugas Dan Fungsi Pegawai Kecamatan	100%		256.000.000		100%	270.000.000
7	01	01	2.06	0002	Penyediaan Peralatan dan Perlengkapan Kantor	Jumlah Paket Peralatan dan Perlengkapan Kantor yang Disediakan	4 Paket	- Kab. Konawe Utara, Semua Kecamatan, Semua Kel/Desa	28.000.000		4 Paket	30.000.000
7	01	01	2.06	0004	Penyediaan Bahan Logistik Kantor	Jumlah Paket Bahan Logistik Kantor yang Disediakan	20 Paket	- Kab. Konawe Utara, Semua Kecamatan, Semua Kel/Desa	92.000.000		20 Paket	95.000.000

Kode					Urusan / Bidang Urusan / Program / Kegiatan / Sub	Indikator Program / Kegiatan / Sub Kegiatan	Rencana Kerja Tahun 2024			Catatan Penting	Prakiraan Maju Rencana Tahun 2025	
							Target	Lokasi	Pagu Indikatif (Rp)		Target	Pagu Indikatif (Rp)
1					2	3	4	5	6	7	4	9
7	01	01	2.06	0005	Penyediaan Barang Cetak dan Penggandaan	Jumlah Paket Barang Cetak dan Penggandaan yang Disediakan	4 Paket	- Kab. Konawe Utara, Semua Kecamatan, Semua Kel/Desa	10.000.000		4 Paket	15.000.000
7	01	01	2.06	0009	Penyelenggaraan Rapat Koordinasi dan Konsultasi SKPD	Jumlah Laporan Penyelenggaraan Rapat Koordinasi dan Konsultasi SKPD	24 Laporan	- Kab. Konawe Utara, Semua Kecamatan, Semua Kel/Desa	126.000.000		24 Laporan	130.000.000
7	01	01	2.08		Penyediaan Jasa Penunjang Urusan Pemerintahan Daerah	Persentase Jasa Penunjang Urusan Pemerintahan Daerah	100%		97.500.000		100%	103.000.000
7	01	01	2.08	0001	Penyediaan Jasa Surat Menyurat	Jumlah Laporan Penyediaan Jasa Surat Menyurat	4 Laporan	- Kab. Konawe Utara, Semua Kecamatan, Semua Kel/Desa	5.500.000		4 Laporan	6.000.000
7	01	01	2.08	0002	Penyediaan Jasa Komunikasi, Sumber Daya Air dan Listrik	Jumlah Laporan Penyediaan Jasa Komunikasi, Sumber Daya Air dan Listrik yang Disediakan	4 Laporan	- Kab. Konawe Utara, Semua Kecamatan, Semua Kel/Desa	41.000.000		4 Laporan	43.000.000
7	01	01	2.08	0004	Penyediaan Jasa Pelayanan Umum Kantor	Jumlah Laporan Penyediaan Jasa Pelayanan Umum Kantor yang Disediakan	4 Laporan	- Kab. Konawe Utara, Semua Kecamatan, Semua Kel/Desa	51.000.000		4 Laporan	54.000.000
7	01	01	2.09		Pemeliharaan Barang Milik Daerah Penunjang Urusan Pemerintahan Daerah	Persentase terpeliharanya barang milik daerah penunjang urusan pemerintahan daerah	100%		53.000.000		100%	57.000.000
7	01	01	2.09	0001	Penyediaan Jasa Pemeliharaan, Biaya Pemeliharaan, dan Pajak Kendaraan Perorangan Dinas atau Kendaraan Dinas Jabatan	Jumlah Kendaraan Perorangan Dinas atau Kendaraan Dinas Jabatan yang Dipelihara dan Dibayarkan Pajaknya	3 Unit	- Kab. Konawe Utara, Semua Kecamatan, Semua Kel/Desa	18.000.000		3 Unit	20.000.000
7	01	01	2.09	0009	Pemeliharaan/Rehabilitasi Gedung Kantor dan Bangunan Lainnya	Jumlah Gedung Kantor dan Bangunan Lainnya yang Dipelihara/Direhabilitasi	1 Unit	- Kab. Konawe Utara, Semua Kecamatan, Semua Kel/Desa	35.000.000		1 Unit	37.000.000
					KELURAHAN LANGGKIMA				729.500.000			758.000.000
					UNSUR KEWILAYAHAN				729.500.000			758.000.000
					KECAMATAN				729.500.000			758.000.000

Kode					Urusan / Bidang Urusan / Program / Kegiatan / Sub	Indikator Program / Kegiatan / Sub Kegiatan	Rencana Kerja Tahun 2024			Catatan Penting	Prakiraan Maju Rencana Tahun 2025	
							Target	Lokasi	Pagu Indikatif (Rp)		Target	Pagu Indikatif (Rp)
1					2	3	4	5	6	7	4	9
7	01	01			PROGRAM PENUNJANG URUSAN PEMERINTAHAN DAERAH KABUPATEN/KOTA	Persentase pelaksanaan program penunjang SKPD	100%		561.500.000		100%	588.000.000
7	01	01	2.02		Administrasi Keuangan Perangkat Daerah	Persentase terlaksananya kegiatan administrasi keuangan SKPD	100%		29.000.000		100%	32.000.000
7	01	01	2.02	0002	Penyediaan Administrasi Pelaksanaan Tugas ASN	Jumlah Dokumen Hasil Penyediaan Administrasi Pelaksanaan Tugas ASN	1 Dokumen	- Kab. Konawe Utara, Semua Kecamatan, Semua Kel/Desa	29.000.000		1 Dokumen	32.000.000
7	01	01	2.05		Administrasi Kepegawaian Perangkat Daerah	Persentase terlaksananya administrasi kepegawaian perangkat daerah	100%		39.000.000		100%	42.000.000
7	01	01	2.05	0002	Pengadaan Pakaian Dinas beserta Atribut Kelengkapannya	Jumlah Paket Pakaian Dinas beserta Atribut Kelengkapan	3 Paket	- Kab. Konawe Utara, Semua Kecamatan, Semua Kel/Desa	39.000.000		3 Paket	42.000.000
7	01	01	2.06		Administrasi Umum Perangkat Daerah	Persentase terlaksananya kegiatan administrasi umum SKPD	100%		313.000.000		100%	328.000.000
7	01	01	2.06	0002	Penyediaan Peralatan dan Perlengkapan Kantor	Jumlah Paket Peralatan dan Perlengkapan Kantor yang Disediakan	4 Paket	- Kab. Konawe Utara, Semua Kecamatan, Semua Kel/Desa	35.000.000		4 Paket	39.000.000
7	01	01	2.06	0004	Penyediaan Bahan Logistik Kantor	Jumlah Paket Bahan Logistik Kantor yang Disediakan	35 Paket	- Kab. Konawe Utara, Semua Kecamatan, Semua Kel/Desa	143.000.000		35 Paket	147.000.000
7	01	01	2.06	0005	Penyediaan Barang Cetak dan Penggandaan	Jumlah Paket Barang Cetak dan Penggandaan yang Disediakan	4 Paket	- Kab. Konawe Utara, Semua Kecamatan, Semua Kel/Desa	10.000.000		4 Paket	12.000.000
7	01	01	2.06	0009	Penyelenggaraan Rapat Koordinasi dan Konsultasi SKPD	Jumlah Laporan Penyelenggaraan Rapat Koordinasi dan Konsultasi SKPD	30 Laporan	- Kab. Konawe Utara, Semua Kecamatan, Semua Kel/Desa	125.000.000		30 Laporan	130.000.000
7	01	01	2.08		Penyediaan Jasa Penunjang Urusan Pemerintahan Daerah	Persentase terlaksananya kegiatan penunjang SKPD	100%		180.500.000		100%	186.000.000

Kode					Urusan / Bidang Urusan / Program / Kegiatan / Sub	Indikator Program / Kegiatan / Sub Kegiatan	Rencana Kerja Tahun 2024			Catatan Penting	Prakiraan Maju Rencana Tahun 2025	
							Target	Lokasi	Pagu Indikatif (Rp)		Target	Pagu Indikatif (Rp)
1					2	3	4	5	6	7	4	9
7	01	01	2.08	0001	Penyediaan Jasa Surat Menyurat	Jumlah Laporan Penyediaan Jasa Surat Menyurat	4 Laporan	- Kab. Konawe Utara, Semua Kecamatan, Semua Kel/Desa	5.500.000		4 Laporan	6.000.000
7	01	01	2.08	0004	Penyediaan Jasa Pelayanan Umum Kantor	Jumlah Laporan Penyediaan Jasa Pelayanan Umum Kantor yang Disediakan	4 Laporan	- Kab. Konawe Utara, Semua Kecamatan, Semua Kel/Desa	175.000.000		4 Laporan	180.000.000
7	01	03			PROGRAM PEMBERDAYAAN MASYARAKAT DESA DAN KELURAHAN	Persentase Pemberdayaan Masyarakat	66%		168.000.000		69%	170.000.000
7	01	03	2.02		Kegiatan Pemberdayaan Kelurahan	Persentase Pemberdayaan Kelurahan	100%		168.000.000		100%	170.000.000
7	01	03	2.02	0002	Pembangunan Sarana dan Prasarana Kelurahan	Jumlah Sarana dan Prasarana Kelurahan yang Terbangun	1 Unit	- Kab. Konawe Utara, Semua Kecamatan, Semua Kel/Desa	168.000.000		1 Unit	170.000.000
					KECAMATAN OHEO				1.702.800.000			1.743.500.000
7					UNSUR KEWILAYAHAN				1.702.800.000			1.743.500.000
7	01				KECAMATAN				1.702.800.000			1.743.500.000
7	01	01			PROGRAM PENUNJANG URUSAN PEMERINTAHAN DAERAH KABUPATEN/KOTA	Persentase pelaksanaan program penunjang SKPD	100%		1.702.800.000		100%	1.743.500.000
7	01	01	2.02		Administrasi Keuangan Perangkat Daerah	Persentase Keuangan Perangkat Daerah	100%		1.130.000.000		100%	1.148.000.000
7	01	01	2.02	0001	Penyediaan Gaji dan Tunjangan ASN	Jumlah Orang yang Menerima Gaji dan Tunjangan ASN	16 Orang/bulan	- Kab. Konawe Utara, Semua Kecamatan, Semua Kel/Desa	1.100.000.000		16 Orang/bulan	1.115.000.000
7	01	01	2.02	0002	Penyediaan Administrasi Pelaksanaan Tugas ASN	Jumlah Dokumen Hasil Penyediaan Administrasi Pelaksanaan Tugas ASN	1 Dokumen	- Kab. Konawe Utara, Semua Kecamatan, Semua Kel/Desa	30.000.000		1 Dokumen	33.000.000
7	01	01	2.05		Administrasi Kepegawaian Perangkat Daerah	Persentase Administrasi Kepegawaian Yang Menunjang Kelancaran Dan Tugas Fungsi	100%		74.000.000		100%	77.000.000
7	01	01	2.05	0002	Pengadaan Pakaian Dinas beserta Atribut Kelengkapannya	Jumlah Paket Pakaian Dinas beserta Atribut Kelengkapan	3 Paket	- Kab. Konawe Utara, Semua Kecamatan, Semua Kel/Desa	74.000.000		3 Paket	77.000.000

Kode				Urusan / Bidang Urusan / Program / Kegiatan / Sub	Indikator Program / Kegiatan / Sub Kegiatan	Rencana Kerja Tahun 2024			Catatan Penting	Prakiraan Maju Rencana Tahun 2025		
						Target	Lokasi	Pagu Indikatif (Rp)		Target	Pagu Indikatif (Rp)	
1				2	3	4	5	6	7	4	9	
7	01	01	2.06		Administrasi Umum Perangkat Daerah	Persentase Administrasi Perkantoran Yang Mendukung Kelancaran Tugas Dan Fungsi Pegawai Kecamatan	100%		349.300.000		100%	363.000.000
7	01	01	2.06	0002	Penyediaan Peralatan dan Perlengkapan Kantor	Jumlah Paket Peralatan dan Perlengkapan Kantor yang Disediakan	4 Paket	- Kab. Konawe Utara, Semua Kecamatan, Semua Kel/Desa	29.000.000		4 Paket	33.000.000
7	01	01	2.06	0004	Penyediaan Bahan Logistik Kantor	Jumlah Paket Bahan Logistik Kantor yang Disediakan	30 Paket	- Kab. Konawe Utara, Semua Kecamatan, Semua Kel/Desa	152.000.000		30 Paket	155.000.000
7	01	01	2.06	0005	Penyediaan Barang Cetak dan Penggandaan	Jumlah Paket Barang Cetak dan Penggandaan yang Disediakan	4 Paket	- Kab. Konawe Utara, Semua Kecamatan, Semua Kel/Desa	8.300.000		4 Paket	9.000.000
7	01	01	2.06	0009	Penyelenggaraan Rapat Koordinasi dan Konsultasi SKPD	Jumlah Laporan Penyelenggaraan Rapat Koordinasi dan Konsultasi SKPD	30 Laporan	- Kab. Konawe Utara, Semua Kecamatan, Semua Kel/Desa	160.000.000		30 Laporan	166.000.000
7	01	01	2.07		Pengadaan Barang Milik Daerah Penunjang Urusan Pemerintah Daerah	Persentase Ketersediaan Barang Milik Daerah Penunjang Urusan Pemerintah Daerah	100%		17.000.000		100%	19.000.000
7	01	01	2.07	0011	Pengadaan Sarana dan Prasarana Pendukung Gedung Kantor atau Bangunan Lainnya	Jumlah Unit Sarana dan Prasarana Pendukung Gedung Kantor atau Bangunan Lainnya yang Disediakan	5 Unit	- Kab. Konawe Utara, Semua Kecamatan, Semua Kel/Desa	17.000.000		5 Unit	19.000.000
7	01	01	2.08		Penyediaan Jasa Penunjang Urusan Pemerintahan Daerah	Persentase Jasa Penunjang Urusan Pemerintahan Daerah	100%		66.800.000		100%	68.500.000
7	01	01	2.08	0001	Penyediaan Jasa Surat Menyurat	Jumlah Laporan Penyediaan Jasa Surat Menyurat	4 Laporan	- Kab. Konawe Utara, Semua Kecamatan, Semua Kel/Desa	3.500.000		4 Laporan	4.000.000
7	01	01	2.08	0002	Penyediaan Jasa Komunikasi, Sumber Daya Air dan Listrik	Jumlah Laporan Penyediaan Jasa Komunikasi, Sumber Daya Air dan Listrik yang Disediakan	4 Laporan	- Kab. Konawe Utara, Semua Kecamatan, Semua Kel/Desa	4.300.000		4 Laporan	4.500.000

Kode					Urusan / Bidang Urusan / Program / Kegiatan / Sub	Indikator Program / Kegiatan / Sub Kegiatan	Rencana Kerja Tahun 2024			Catatan Penting	Prakiraan Maju Rencana Tahun 2025	
							Target	Lokasi	Pagu Indikatif (Rp)		Target	Pagu Indikatif (Rp)
1					2	3	4	5	6	7	4	9
7	01	01	2.08	0004	Penyediaan Jasa Pelayanan Umum Kantor	Jumlah Laporan Penyediaan Jasa Pelayanan Umum Kantor yang Disediakan	4 Laporan	- Kab. Konawe Utara, Semua Kecamatan, Semua Kel/Desa	59.000.000		4 Laporan	60.000.000
7	01	01	2.09		Pemeliharaan Barang Milik Daerah Penunjang Urusan Pemerintahan Daerah	Persentase pemeliharaan barang milik daerah penunjang urusan pemerintahan	100%		65.700.000		100%	68.000.000
7	01	01	2.09	0002	Penyediaan Jasa Pemeliharaan, Biaya Pemeliharaan, Pajak dan Perizinan Kendaraan Dinas Operasional atau Lapangan	Jumlah Kendaraan Dinas Operasional atau Lapangan yang Dipelihara dan dibayarkan Pajak dan Perizinannya	6 Unit	- Kab. Konawe Utara, Semua Kecamatan, Semua Kel/Desa	56.000.000		6 Unit	58.000.000
7	01	01	2.09	0009	Pemeliharaan/Rehabilitasi Gedung Kantor dan Bangunan Lainnya	Jumlah Gedung Kantor dan Bangunan Lainnya yang Dipelihara/Direhabilitasi	1 Unit	- Kab. Konawe Utara, Semua Kecamatan, Semua Kel/Desa	9.700.000		1 Unit	10.000.000
					KELURAHAN LINOMOIYO				686.000.000			730.900.000
7					UNSUR KEWILAYAHAN				686.000.000			730.900.000
7	01				KECAMATAN				686.000.000			730.900.000
7	01	01			PROGRAM PENUNJANG URUSAN PEMERINTAHAN DAERAH KABUPATEN/KOTA	Persentase pelaksanaan program penunjang SKPD	100%		486.000.000		100%	510.900.000
7	01	01	2.02		Administrasi Keuangan Perangkat Daerah	Persentase terlaksananya kegiatan administrasi keuangan SKPD	100%		20.000.000		100%	22.000.000
7	01	01	2.02	0002	Penyediaan Administrasi Pelaksanaan Tugas ASN	Jumlah Dokumen Hasil Penyediaan Administrasi Pelaksanaan Tugas ASN	1 Dokumen	- Kab. Konawe Utara, Semua Kecamatan, Semua Kel/Desa	20.000.000		1 Dokumen	22.000.000
7	01	01	2.05		Administrasi Kepegawaian Perangkat Daerah	Persentase terlaksananya administrasi kepegawaian perangkat daerah	100%		57.000.000		100%	59.000.000
7	01	01	2.05	0002	Pengadaan Pakaian Dinas beserta Atribut Kelengkapannya	Jumlah Paket Pakaian Dinas beserta Atribut Kelengkapan	2 Paket	- Kab. Konawe Utara, Semua Kecamatan, Semua Kel/Desa	57.000.000		2 Paket	59.000.000
7	01	01	2.06		Administrasi Umum Perangkat Daerah	Persentase terlaksananya kegiatan administrasi umum SKPD	100%		202.500.000		100%	215.200.000

Kode					Urusan / Bidang Urusan / Program / Kegiatan / Sub	Indikator Program / Kegiatan / Sub Kegiatan	Rencana Kerja Tahun 2024			Catatan Penting	Prakiraan Maju Rencana Tahun 2025	
							Target	Lokasi	Pagu Indikatif (Rp)		Target	Pagu Indikatif (Rp)
1					2	3	4	5	6	7	4	9
7	01	01	2.06	0001	Penyediaan Komponen Instalasi Listrik/Penerangan Bangunan Kantor	Jumlah Paket Komponen Instalasi Listrik/Penerangan Bangunan Kantor yang Disediakan	1 Paket	- Kab. Konawe Utara, Semua Kecamatan, Semua Kel/Desa	5.300.000		1 Paket	5.500.000
7	01	01	2.06	0002	Penyediaan Peralatan dan Perlengkapan Kantor	Jumlah Paket Peralatan dan Perlengkapan Kantor yang Disediakan	3 Paket	- Kab. Konawe Utara, Semua Kecamatan, Semua Kel/Desa	54.000.000		3 Paket	56.000.000
7	01	01	2.06	0004	Penyediaan Bahan Logistik Kantor	Jumlah Paket Bahan Logistik Kantor yang Disediakan	30 Paket	- Kab. Konawe Utara, Semua Kecamatan, Semua Kel/Desa	57.000.000		30 Paket	59.000.000
7	01	01	2.06	0005	Penyediaan Barang Cetak dan Penggandaan	Jumlah Paket Barang Cetak dan Penggandaan yang Disediakan	3 Paket	- Kab. Konawe Utara, Semua Kecamatan, Semua Kel/Desa	6.200.000		3 Paket	6.700.000
7	01	01	2.06	0009	Penyelenggaraan Rapat Koordinasi dan Konsultasi SKPD	Jumlah Laporan Penyelenggaraan Rapat Koordinasi dan Konsultasi SKPD	4 Laporan	- Kab. Konawe Utara, Semua Kecamatan, Semua Kel/Desa	80.000.000		4 Laporan	88.000.000
7	01	01	2.08		Penyediaan Jasa Penunjang Urusan Pemerintahan Daerah	Persentase terlaksananya kegiatan penunjang SKPD	100%		149.500.000		100%	154.700.000
7	01	01	2.08	0001	Penyediaan Jasa Surat Menyurat	Jumlah Laporan Penyediaan Jasa Surat Menyurat	2 Laporan	- Kab. Konawe Utara, Semua Kecamatan, Semua Kel/Desa	1.500.000		2 Laporan	1.900.000
7	01	01	2.08	0002	Penyediaan Jasa Komunikasi, Sumber Daya Air dan Listrik	Jumlah Laporan Penyediaan Jasa Komunikasi, Sumber Daya Air dan Listrik yang Disediakan	4 Laporan	- Kab. Konawe Utara, Semua Kecamatan, Semua Kel/Desa	8.000.000		4 Laporan	8.800.000
7	01	01	2.08	0004	Penyediaan Jasa Pelayanan Umum Kantor	Jumlah Laporan Penyediaan Jasa Pelayanan Umum Kantor yang Disediakan	4 Laporan	- Kab. Konawe Utara, Semua Kecamatan, Semua Kel/Desa	140.000.000		4 Laporan	144.000.000
7	01	01	2.09		Pemeliharaan Barang Milik Daerah Penunjang Urusan Pemerintahan Daerah	Persentase terpeliharanya barang milik daerah penunjang urusan pemerintahan daerah	100%		57.000.000		100%	60.000.000

Kode					Urusan / Bidang Urusan / Program / Kegiatan / Sub	Indikator Program / Kegiatan / Sub Kegiatan	Rencana Kerja Tahun 2024			Catatan Penting	Prakiraan Maju Rencana Tahun 2025	
							Target	Lokasi	Pagu Indikatif (Rp)		Target	Pagu Indikatif (Rp)
1					2	3	4	5	6	7	4	9
7	01	01	2.09	0002	Penyediaan Jasa Pemeliharaan, Biaya Pemeliharaan, Pajak dan Perizinan Kendaraan Dinas Operasional atau Lapangan	Jumlah Kendaraan Dinas Operasional atau Lapangan yang Dipelihara dan dibayarkan Pajak dan Perizinannya	2 Unit	- Kab. Konawe Utara, Semua Kecamatan, Semua Kel/Desa	10.000.000		2 Unit	11.000.000
7	01	01	2.09	0009	Pemeliharaan/Rehabilitasi Gedung Kantor dan Bangunan Lainnya	Jumlah Gedung Kantor dan Bangunan Lainnya yang Dipelihara/Direhabilitasi	1 Unit	- Kab. Konawe Utara, Semua Kecamatan, Semua Kel/Desa	47.000.000		1 Unit	49.000.000
7	01	03			PROGRAM PEMBERDAYAAN MASYARAKAT DESA DAN KELURAHAN	Persentase Pemberdayaan Masyarakat	66%		200.000.000		69%	220.000.000
7	01	03	2.02		Kegiatan Pemberdayaan Kelurahan	Persentase Pemberdayaan Kelurahan	100%		200.000.000		100%	220.000.000
7	01	03	2.02	0002	Pembangunan Sarana dan Prasarana Kelurahan	Jumlah Sarana dan Prasarana Kelurahan yang Terbangun	2 Unit	- Kab. Konawe Utara, Semua Kecamatan, Semua Kel/Desa	200.000.000		2 Unit	220.000.000
					KECAMATAN ANDOWIA				2.157.800.000			4.065.000.000
7					UNSUR KEWILAYAHAN				2.157.800.000			4.065.000.000
7	01				KECAMATAN				2.157.800.000			4.065.000.000
7	01	01			PROGRAM PENUNJANG URUSAN PEMERINTAHAN DAERAH KABUPATEN/KOTA	Persentase pelaksanaan program penunjang SKPD	100%		1.932.800.000		100%	3.715.000.000
7	01	01	2.02		Administrasi Keuangan Perangkat Daerah	Persentase Keuangan Perangkat Daerah	100%		1.364.000.000		100%	1.770.000.000
7	01	01	2.02	0001	Penyediaan Gaji dan Tunjangan ASN	Jumlah Orang yang Menerima Gaji dan Tunjangan ASN	20 Orang/bulan	- Kab. Konawe Utara, Semua Kecamatan, Semua Kel/Desa	1.320.000.000		20 Orang/bulan	1.700.000.000
7	01	01	2.02	0002	Penyediaan Administrasi Pelaksanaan Tugas ASN	Jumlah Dokumen Hasil Penyediaan Administrasi Pelaksanaan Tugas ASN	1 Dokumen	- Kab. Konawe Utara, Semua Kecamatan, Semua Kel/Desa	34.000.000		1 Dokumen	50.000.000
7	01	01	2.02	0005	Koordinasi dan Penyusunan Laporan Keuangan Akhir Tahun SKPD	Jumlah Laporan Keuangan Akhir Tahun SKPD dan Laporan Hasil Koordinasi Penyusunan Laporan Keuangan Akhir Tahun SKPD	1 Laporan	- Kab. Konawe Utara, Semua Kecamatan, Semua Kel/Desa	10.000.000		1 Laporan	20.000.000

Kode				Urusan / Bidang Urusan / Program / Kegiatan / Sub	Indikator Program / Kegiatan / Sub Kegiatan	Rencana Kerja Tahun 2024			Catatan Penting	Prakiraan Maju Rencana Tahun 2025		
						Target	Lokasi	Pagu Indikatif (Rp)		Target	Pagu Indikatif (Rp)	
1				2	3	4	5	6	7	4	9	
7	01	01	2.06		Administrasi Umum Perangkat Daerah	Persentase Administrasi Perkantoran Yang Mendukung Kelancaran Tugas Dan Fungsi Pegawai Kecamatan	100%		333.800.000		100%	835.000.000
7	01	01	2.06	0001	Penyediaan Komponen Instalasi Listrik/Penerangan Bangunan Kantor	Jumlah Paket Komponen Instalasi Listrik/Penerangan Bangunan Kantor yang Disediakan	1 Paket	- Kab. Konawe Utara, Semua Kecamatan, Semua Kel/Desa	8.800.000		1 Paket	35.000.000
7	01	01	2.06	0002	Penyediaan Peralatan dan Perlengkapan Kantor	Jumlah Paket Peralatan dan Perlengkapan Kantor yang Disediakan	2 Paket	- Kab. Konawe Utara, Semua Kecamatan, Semua Kel/Desa	16.000.000		2 Paket	250.000.000
7	01	01	2.06	0004	Penyediaan Bahan Logistik Kantor	Jumlah Paket Bahan Logistik Kantor yang Disediakan	36 Paket	- Kab. Konawe Utara, Semua Kecamatan, Semua Kel/Desa	153.000.000		36 Paket	250.000.000
7	01	01	2.06	0005	Penyediaan Barang Cetak dan Penggandaan	Jumlah Paket Barang Cetak dan Penggandaan yang Disediakan	4 Paket	- Kab. Konawe Utara, Semua Kecamatan, Semua Kel/Desa	10.000.000		4 Paket	50.000.000
7	01	01	2.06	0009	Penyelenggaraan Rapat Koordinasi dan Konsultasi SKPD	Jumlah Laporan Penyelenggaraan Rapat Koordinasi dan Konsultasi SKPD	30 Laporan	- Kab. Konawe Utara, Semua Kecamatan, Semua Kel/Desa	121.000.000		30 Laporan	200.000.000
7	01	01	2.06	0011	Dukungan Pelaksanaan Sistem Pemerintahan Berbasis Elektronik pada SKPD	Jumlah Dokumen Dukungan Pelaksanaan Sistem Pemerintahan Berbasis Elektronik pada SKPD	1 Dokumen	- Kab. Konawe Utara, Semua Kecamatan, Semua Kel/Desa	25.000.000		1 Dokumen	50.000.000
7	01	01	2.07		Pengadaan Barang Milik Daerah Penunjang Urusan Pemerintah Daerah	Persentase Ketersediaan Barang Milik Daerah Penunjang Urusan Pemerintah Daerah	100%		47.000.000		100%	690.000.000
7	01	01	2.07	0002	Pengadaan Kendaraan Dinas Operasional atau Lapangan	Jumlah Unit Kendaraan Dinas Operasional atau Lapangan yang Disediakan	1 Unit	- Kab. Konawe Utara, Semua Kecamatan, Semua Kel/Desa	27.000.000		1 Unit	190.000.000

Kode					Urusan / Bidang Urusan / Program / Kegiatan / Sub	Indikator Program / Kegiatan / Sub Kegiatan	Rencana Kerja Tahun 2024			Catatan Penting	Prakiraan Maju Rencana Tahun 2025	
							Target	Lokasi	Pagu Indikatif (Rp)		Target	Pagu Indikatif (Rp)
1					2	3	4	5	6	7	4	9
7	01	01	2.07	0010	Pengadaan Sarana dan Prasarana Gedung Kantor atau Bangunan Lainnya	Jumlah Unit Sarana dan Prasarana Gedung Kantor atau Bangunan Lainnya yang Disediakan	3 Unit	- Kab. Konawe Utara, Semua Kecamatan, Semua Kel/Desa	20.000.000		3 Unit	500.000.000
7	01	01	2.08		Penyediaan Jasa Penunjang Urusan Pemerintahan Daerah	Persentase Jasa Penunjang Urusan Pemerintahan Daerah	100%		48.000.000		100%	130.000.000
7	01	01	2.08	0001	Penyediaan Jasa Surat Menyurat	Jumlah Laporan Penyediaan Jasa Surat Menyurat	1 Laporan	- Kab. Konawe Utara, Semua Kecamatan, Semua Kel/Desa	3.000.000		1 Laporan	20.000.000
7	01	01	2.08	0002	Penyediaan Jasa Komunikasi, Sumber Daya Air dan Listrik	Jumlah Laporan Penyediaan Jasa Komunikasi, Sumber Daya Air dan Listrik yang Disediakan	1 Laporan	- Kab. Konawe Utara, Semua Kecamatan, Semua Kel/Desa	5.000.000		1 Laporan	20.000.000
7	01	01	2.08	0004	Penyediaan Jasa Pelayanan Umum Kantor	Jumlah Laporan Penyediaan Jasa Pelayanan Umum Kantor yang Disediakan	4 Laporan	- Kab. Konawe Utara, Semua Kecamatan, Semua Kel/Desa	40.000.000		4 Laporan	90.000.000
7	01	01	2.09		Pemeliharaan Barang Milik Daerah Penunjang Urusan Pemerintahan Daerah	Persentase Barang Milik Daerah yang terpelihara dengan baik	100%		140.000.000		100%	290.000.000
7	01	01	2.09	0002	Penyediaan Jasa Pemeliharaan, Biaya Pemeliharaan, Pajak dan Perizinan Kendaraan Dinas Operasional atau Lapangan	Jumlah Kendaraan Dinas Operasional atau Lapangan yang Dipelihara dan dibayarkan Pajak dan Perizinannya	10 Unit	- Kab. Konawe Utara, Semua Kecamatan, Semua Kel/Desa	60.000.000		10 Unit	100.000.000
7	01	01	2.09	0009	Pemeliharaan/Rehabilitasi Gedung Kantor dan Bangunan Lainnya	Jumlah Gedung Kantor dan Bangunan Lainnya yang Dipelihara/Direhabilitasi	2 Unit	- Kab. Konawe Utara, Semua Kecamatan, Semua Kel/Desa	50.000.000		2 Unit	90.000.000
7	01	01	2.09	0010	Pemeliharaan/Rehabilitasi Sarana dan Prasarana Gedung Kantor atau Bangunan Lainnya	Jumlah Sarana dan Prasarana Gedung Kantor atau Bangunan Lainnya yang Dipelihara/Direhabilitasi	6 Unit	- Kab. Konawe Utara, Semua Kecamatan, Semua Kel/Desa	30.000.000		6 Unit	100.000.000

Kode					Urusan / Bidang Urusan / Program / Kegiatan / Sub	Indikator Program / Kegiatan / Sub Kegiatan	Rencana Kerja Tahun 2024			Catatan Penting	Prakiraan Maju Rencana Tahun 2025	
							Target	Lokasi	Pagu Indikatif (Rp)		Target	Pagu Indikatif (Rp)
1					2	3	4	5	6	7	4	9
7	01	02			PROGRAM PENYELENGGARAAN PEMERINTAHAN DAN PELAYANAN PUBLIK	Persentase pelimpahan wewenang administrasi urusan pemerintahan yang dilaksanakan oleh camat	54,78%		105.000.000		55,22%	150.000.000
7	01	02	2.01		Koordinasi Penyelenggaraan Kegiatan Pemerintahan di Tingkat Kecamatan	Persentase Pelaksanaan Urusan Pemerintahan yang Dilimpahkan kepada Camat	100%		50.000.000		100%	50.000.000
7	01	02	2.01	0002	Peningkatan Efektifitas Kegiatan Pemerintahan di Tingkat Kecamatan	Jumlah Dokumen Peningkatan Efektifitas Kegiatan Pemerintahan di Tingkat Kecamatan	1 Dokumen	- Kab. Konawe Utara, Semua Kecamatan, Semua Kel/Desa	50.000.000		1 Dokumen	50.000.000
7	01	02	2.02		Penyelenggaraan Urusan Pemerintahan yang Tidak Dilaksanakan oleh Unit Kerja Perangkat Daerah yang Ada di Kecamatan	Persentase penyelenggaraan pemerintahan urusan pemerintahan	100%		55.000.000		100%	100.000.000
7	01	02	2.02	0001	Perencanaan Kegiatan Pelayanan kepada Masyarakat di Kecamatan	Jumlah Dokumen Perencanaan Kegiatan Pelayanan kepada Masyarakat di Kecamatan	1 Dokumen	- Kab. Konawe Utara, Semua Kecamatan, Semua Kel/Desa	25.000.000		1 Dokumen	50.000.000
7	01	02	2.02	0003	Peningkatan Efektifitas Pelaksanaan Pelayanan kepada Masyarakat di Wilayah Kecamatan	Jumlah Laporan Peningkatan Efektifitas Pelaksanaan Pelayanan kepada Masyarakat di Wilayah Kecamatan	1 Laporan	- Kab. Konawe Utara, Semua Kecamatan, Semua Kel/Desa	30.000.000		1 Laporan	50.000.000
7	01	03			PROGRAM PEMBERDAYAAN MASYARAKAT DESA DAN KELURAHAN	Persentase Pemberdayaan Masyarakat	66%		20.000.000		69%	50.000.000
7	01	03	2.01		Koordinasi Kegiatan Pemberdayaan Desa	Persentase Pemberdayaan Kelurahan	100%		20.000.000		100%	50.000.000
7	01	03	2.01	0003	Peningkatan Efektifitas Kegiatan Pemberdayaan Masyarakat di Wilayah Kecamatan	Jumlah Laporan Peningkatan Efektifitas Kegiatan Pemberdayaan Masyarakat di Wilayah Kecamatan	1 Laporan	- Kab. Konawe Utara, Semua Kecamatan, Semua Kel/Desa	20.000.000		1 Laporan	50.000.000
7	01	05			PROGRAM PENYELENGGARAAN URUSAN PEMERINTAHAN UMUM	Persentase penyelenggaraan urusan pemerintahan	100%		50.000.000		100%	100.000.000

Kode					Urusan / Bidang Urusan / Program / Kegiatan / Sub	Indikator Program / Kegiatan / Sub Kegiatan	Rencana Kerja Tahun 2024			Catatan Penting	Prakiraan Maju Rencana Tahun 2025	
							Target	Lokasi	Pagu Indikatif (Rp)		Target	Pagu Indikatif (Rp)
1					2	3	4	5	6	7	4	9
7	01	05	2.01		Penyelenggaraan Urusan Pemerintahan Umum Sesuai Penugasan Kepala Daerah	Persentase penyelenggaraan pemerintahan umum	100%		50.000.000		100%	100.000.000
7	01	05	2.01	0004	Pembinaan Kerukunan Antar Suku dan Intra Suku, Umat Beragama, Ras, dan Golongan Lainnya Guna Mewujudkan Stabilitas Keamanan Lokal, Regional, dan Nasional	Jumlah Orang yang Mengikuti Pembinaan Kerukunan Antar Suku dan Intra Suku , Umat Beragama, Ras, dan Golongan Lainnya Guna Mewujudkan Stabilitas Keamanan Lokal, Regional, dan Nasional	50 Orang	- Kab. Konawe Utara, Semua Kecamatan, Semua Kel/Desa	20.000.000		50 Orang	50.000.000
7	01	05	2.01	0005	Penanganan Konflik Sosial Sesuai Ketentuan Peraturan Perundang-Undangan	Jumlah Laporan Konflik yang Ditangani Sesuai Ketentuan Peraturan Perundang-Undangan	1 Laporan	- Kab. Konawe Utara, Semua Kecamatan, Semua Kel/Desa	30.000.000		1 Laporan	50.000.000
7	01	06			PROGRAM PEMBINAAN DAN PENGAWASAN PEMERINTAHAN DESA	Persentase terlaksananya pembinaan dan pengawasan pemerintahan desa	100%		50.000.000		100%	50.000.000
7	01	06	2.01		Fasilitasi, Rekomendasi dan Koordinasi Pembinaan dan Pengawasan Pemerintahan Desa	Persentase koordinasi pembinaan pengawasan pemerintahan desa	100%		50.000.000		100%	50.000.000
7	01	06	2.01	0017	Koordinasi Pendampingan Desa di Wilayahnya	Jumlah Laporan Hasil Koordinasi Pendampingan Desa di Wilayahnya	1 Laporan	- Kab. Konawe Utara, Andowia, Semua Kel/Desa	50.000.000		1 Laporan	50.000.000
					KELURAHAN ANDOWIA				623.072.050			644.372.050
7					UNSUR KEWILAYAHAN				623.072.050			644.372.050
7	01				KECAMATAN				623.072.050			644.372.050
7	01	01			PROGRAM PENUNJANG URUSAN PEMERINTAHAN DAERAH KABUPATEN/KOTA	Persentase pelaksanaan program penunjang SKPD	100%		534.072.050		100%	553.372.050
7	01	01	2.02		Administrasi Keuangan Perangkat Daerah	Persentase terlaksananya kegiatan administrasi keuangan SKPD	100%		15.960.000		100%	15.960.000
7	01	01	2.02	0002	Penyediaan Administrasi Pelaksanaan Tugas ASN	Jumlah Dokumen Hasil Penyediaan Administrasi Pelaksanaan Tugas ASN	1 Dokumen	- Kab. Konawe Utara, Andowia, Andowia	15.960.000		1 Dokumen	15.960.000

Kode					Urusan / Bidang Urusan / Program / Kegiatan / Sub	Indikator Program / Kegiatan / Sub Kegiatan	Rencana Kerja Tahun 2024			Catatan Penting	Prakiraan Maju Rencana Tahun 2025	
							Target	Lokasi	Pagu Indikatif (Rp)		Target	Pagu Indikatif (Rp)
1					2	3	4	5	6	7	4	9
7	01	01	2.06		Administrasi Umum Perangkat Daerah	Persentase terlaksananya kegiatan administra umum SKPD	100%		240.612.050		100%	251.112.050
7	01	01	2.06	0004	Penyediaan Bahan Logistik Kantor	Jumlah Paket Bahan Logistik Kantor yang Disediakan	1 Paket	- Kab. Konawe Utara, Andowia, Andowia	135.112.050		1 Paket	135.112.050
7	01	01	2.06	0005	Penyediaan Barang Cetak dan Penggandaan	Jumlah Paket Barang Cetak dan Penggandaan yang Disediakan	1 Paket	- Kab. Konawe Utara, Semua Kecamatan, Semua Kel/Desa	5.500.000		1 Paket	6.000.000
7	01	01	2.06	0009	Penyelenggaraan Rapat Koordinasi dan Konsultasi SKPD	Jumlah Laporan Penyelenggaraan Rapat Koordinasi dan Konsultasi SKPD	25 Laporan	- Kab. Konawe Utara, Semua Kecamatan, Semua Kel/Desa	100.000.000		25 Laporan	110.000.000
7	01	01	2.08		Penyediaan Jasa Penunjang Urusan Pemerintahan Daerah	Persentase terlaksananya kegiatan penunjang SKPD	100%		172.500.000		100%	176.300.000
7	01	01	2.08	0001	Penyediaan Jasa Surat Menyurat	Jumlah Laporan Penyediaan Jasa Surat Menyurat	4 Laporan	- Kab. Konawe Utara, Semua Kecamatan, Semua Kel/Desa	3.000.000		4 Laporan	3.300.000
7	01	01	2.08	0002	Penyediaan Jasa Komunikasi, Sumber Daya Air dan Listrik	Jumlah Laporan Penyediaan Jasa Komunikasi, Sumber Daya Air dan Listrik yang Disediakan	4 Laporan	- Kab. Konawe Utara, Semua Kecamatan, Semua Kel/Desa	7.500.000		4 Laporan	8.000.000
7	01	01	2.08	0004	Penyediaan Jasa Pelayanan Umum Kantor	Jumlah Laporan Penyediaan Jasa Pelayanan Umum Kantor yang Disediakan	4 Laporan	- Kab. Konawe Utara, Semua Kecamatan, Semua Kel/Desa	162.000.000		4 Laporan	165.000.000
7	01	01	2.09		Pemeliharaan Barang Milik Daerah Penunjang Urusan Pemerintahan Daerah	Persentase terpeliharanya barang milik daerah penunjang urusan pemerintahan daerah	100%		105.000.000		100%	110.000.000
7	01	01	2.09	0009	Pemeliharaan/Rehabilitasi Gedung Kantor dan Bangunan Lainnya	Jumlah Gedung Kantor dan Bangunan Lainnya yang Dipelihara/Direhabilitasi	1 Unit	- Kab. Konawe Utara, Semua Kecamatan, Semua Kel/Desa	105.000.000		1 Unit	110.000.000
7	01	03			PROGRAM PEMBERDAYAAN MASYARAKAT DESA DAN KELURAHAN	Persentase Pemberdayaan Masyarakat	66%		89.000.000		69%	91.000.000

Kode					Urusan / Bidang Urusan / Program / Kegiatan / Sub	Indikator Program / Kegiatan / Sub Kegiatan	Rencana Kerja Tahun 2024			Catatan Penting	Prakiraan Maju Rencana Tahun 2025	
							Target	Lokasi	Pagu Indikatif (Rp)		Target	Pagu Indikatif (Rp)
1					2	3	4	5	6	7	4	9
7	01	03	2.02		Kegiatan Pemberdayaan Kelurahan	Persentase Pemberdayaan Kelurahan	100%		89.000.000		100%	91.000.000
7	01	03	2.02	0002	Pembangunan Sarana dan Prasarana Kelurahan	Jumlah Sarana dan Prasarana Kelurahan yang Terbangun	1 Unit	- Kab. Konawe Utara, Semua Kecamatan, Semua Kel/Desa	89.000.000		1 Unit	91.000.000
					KECAMATAN MOTUI				1.938.200.000			1.971.000.000
7					UNSUR KEWILAYAHAN				1.938.200.000			1.971.000.000
7	01				KECAMATAN				1.938.200.000			1.971.000.000
7	01	01			PROGRAM PENUNJANG URUSAN PEMERINTAHAN DAERAH KABUPATEN/KOTA	Persentase pelaksanaan program penunjang SKPD	100%		1.656.200.000		100%	1.682.000.000
7	01	01	2.02		Administrasi Keuangan Perangkat Daerah	Persentase Keuangan Perangkat Daerah	100%		994.000.000		100%	995.000.000
7	01	01	2.02	0001	Penyediaan Gaji dan Tunjangan ASN	Jumlah Orang yang Menerima Gaji dan Tunjangan ASN	10 Orang/bulan	- Kab. Konawe Utara, Semua Kecamatan, Semua Kel/Desa	950.000.000		10 Orang/bulan	950.000.000
7	01	01	2.02	0002	Penyediaan Administrasi Pelaksanaan Tugas ASN	Jumlah Dokumen Hasil Penyediaan Administrasi Pelaksanaan Tugas ASN	1 Dokumen	- Kab. Konawe Utara, Semua Kecamatan, Semua Kel/Desa	44.000.000		1 Dokumen	45.000.000
7	01	01	2.05		Administrasi Kepegawaian Perangkat Daerah	Persentase Administrasi Kepegawaian Yang Menunjang Kelancaran Dan Tugas Fungsi	100%		14.000.000		100%	16.000.000
7	01	01	2.05	0002	Pengadaan Pakaian Dinas beserta Atribut Kelengkapannya	Jumlah Paket Pakaian Dinas beserta Atribut Kelengkapan	1 Paket	- Kab. Konawe Utara, Semua Kecamatan, Semua Kel/Desa	14.000.000		1 Paket	16.000.000
7	01	01	2.06		Administrasi Umum Perangkat Daerah	Persentase Administrasi Perkantoran Yang Mendukung Kelancaran Tugas Dan Fungsi Pegawai Kecamatan	100%		438.000.000		100%	460.000.000
7	01	01	2.06	0002	Penyediaan Peralatan dan Perlengkapan Kantor	Jumlah Paket Peralatan dan Perlengkapan Kantor yang Disediakan	4 Paket	- Kab. Konawe Utara, Semua Kecamatan, Semua Kel/Desa	70.000.000		4 Paket	70.000.000

Kode					Urusan / Bidang Urusan / Program / Kegiatan / Sub	Indikator Program / Kegiatan / Sub Kegiatan	Rencana Kerja Tahun 2024			Catatan Penting	Prakiraan Maju Rencana Tahun 2025	
							Target	Lokasi	Pagu Indikatif (Rp)		Target	Pagu Indikatif (Rp)
1					2	3	4	5	6	7	4	9
7	01	01	2.06	0004	Penyediaan Bahan Logistik Kantor	Jumlah Paket Bahan Logistik Kantor yang Disediakan	50 Paket	- Kab. Konawe Utara, Semua Kecamatan, Semua Kel/Desa	270.000.000		50 Paket	290.000.000
7	01	01	2.06	0005	Penyediaan Barang Cetak dan Penggandaan	Jumlah Paket Barang Cetak dan Penggandaan yang Disediakan	12 Paket	- Kab. Konawe Utara, Semua Kecamatan, Semua Kel/Desa	15.000.000		12 Paket	15.000.000
7	01	01	2.06	0009	Penyelenggaraan Rapat Koordinasi dan Konsultasi SKPD	Jumlah Laporan Penyelenggaraan Rapat Koordinasi dan Konsultasi SKPD	20 Laporan	- Kab. Konawe Utara, Semua Kecamatan, Semua Kel/Desa	83.000.000		20 Laporan	85.000.000
7	01	01	2.07		Pengadaan Barang Milik Daerah Penunjang Urusan Pemerintah Daerah	Tersedianya barang milik daerah penunjang perangkat daerah	100%		100.000.000		100%	100.000.000
7	01	01	2.07	0010	Pengadaan Sarana dan Prasarana Gedung Kantor atau Bangunan Lainnya	Jumlah Unit Sarana dan Prasarana Gedung Kantor atau Bangunan Lainnya yang Disediakan	15 unit	- Kab. Konawe Utara, Semua Kecamatan, Semua Kel/Desa	100.000.000		15 unit	100.000.000
7	01	01	2.08		Penyediaan Jasa Penunjang Urusan Pemerintahan Daerah	Persentase Jasa Penunjang Urusan Pemerintahan Daerah	100%		80.200.000		100%	78.000.000
7	01	01	2.08	0001	Penyediaan Jasa Surat Menyurat	Jumlah Laporan Penyediaan Jasa Surat Menyurat	4 Laporan	- Kab. Konawe Utara, Semua Kecamatan, Semua Kel/Desa	6.200.000		4 Laporan	-
7	01	01	2.08	0002	Penyediaan Jasa Komunikasi, Sumber Daya Air dan Listrik	Jumlah Laporan Penyediaan Jasa Komunikasi, Sumber Daya Air dan Listrik yang Disediakan	4 Laporan	- Kab. Konawe Utara, Semua Kecamatan, Semua Kel/Desa	33.000.000		4 Laporan	35.000.000
7	01	01	2.08	0004	Penyediaan Jasa Pelayanan Umum Kantor	Jumlah Laporan Penyediaan Jasa Pelayanan Umum Kantor yang Disediakan	4 Laporan	- Kab. Konawe Utara, Semua Kecamatan, Semua Kel/Desa	41.000.000		4 Laporan	43.000.000
7	01	01	2.09		Pemeliharaan Barang Milik Daerah Penunjang Urusan Pemerintahan Daerah	Persentase Barang Milik Daerah yang terpelihara dengan baik	100%		30.000.000		100%	33.000.000

Kode					Urusan / Bidang Urusan / Program / Kegiatan / Sub	Indikator Program / Kegiatan / Sub Kegiatan	Rencana Kerja Tahun 2024			Catatan Penting	Prakiraan Maju Rencana Tahun 2025	
							Target	Lokasi	Pagu Indikatif (Rp)		Target	Pagu Indikatif (Rp)
1					2	3	4	5	6	7	4	9
7	01	01	2.09	0001	Penyediaan Jasa Pemeliharaan, Biaya Pemeliharaan, dan Pajak Kendaraan Perorangan Dinas atau Kendaraan Dinas Jabatan	Jumlah Kendaraan Perorangan Dinas atau Kendaraan Dinas Jabatan yang Dipelihara dan dibayarkan Pajaknya	6 Unit	- Kab. Konawe Utara, Semua Kecamatan, Semua Kel/Desa	30.000.000		6 Unit	33.000.000
					KELURAHAN BENDE				733.500.000			770.000.000
7					UNSUR KEWILAYAHAN				733.500.000			770.000.000
7	01				KECAMATAN				733.500.000			770.000.000
7	01	01			PROGRAM PENUNJANG URUSAN PEMERINTAHAN DAERAH KABUPATEN/KOTA	Persentase pelaksanaan program penunjang SKPD	100%		563.500.000		100%	593.000.000
7	01	01	2.02		Administrasi Keuangan Perangkat Daerah	Persentase terlaksananya kegiatan administrasi keuangan SKPD	100%		30.000.000		100%	33.000.000
7	01	01	2.02	0002	Penyediaan Administrasi Pelaksanaan Tugas ASN	Jumlah Dokumen Hasil Penyediaan Administrasi Pelaksanaan Tugas ASN	1 Dokumen	- Kab. Konawe Utara, Semua Kecamatan, Semua Kel/Desa	30.000.000		1 Dokumen	33.000.000
7	01	01	2.05		Administrasi Kepegawaian Perangkat Daerah	Persentase terlaksananya administrasi kepegawaian perangkat daerah	100%		26.000.000		100%	29.000.000
7	01	01	2.05	0002	Pengadaan Pakaian Dinas beserta Atribut Kelengkapannya	Jumlah Paket Pakaian Dinas beserta Atribut Kelengkapan	1 Paket	- Kab. Konawe Utara, Semua Kecamatan, Semua Kel/Desa	26.000.000		1 Paket	29.000.000
7	01	01	2.06		Administrasi Umum Perangkat Daerah	Persentase terlaksananya kegiatan administrasi umum SKPD	100%		336.000.000		100%	354.000.000
7	01	01	2.06	0002	Penyediaan Peralatan dan Perlengkapan Kantor	Jumlah Paket Peralatan dan Perlengkapan Kantor yang Disediakan	2 Paket	- Kab. Konawe Utara, Semua Kecamatan, Semua Kel/Desa	43.000.000		2 Paket	45.000.000
7	01	01	2.06	0004	Penyediaan Bahan Logistik Kantor	Jumlah Paket Bahan Logistik Kantor yang Disediakan	36 Paket	- Kab. Konawe Utara, Semua Kecamatan, Semua Kel/Desa	148.000.000		36 Paket	150.000.000
7	01	01	2.06	0005	Penyediaan Barang Cetak dan Penggandaan	Jumlah Paket Barang Cetak dan Penggandaan yang Disediakan	2 Paket	- Kab. Konawe Utara, Semua Kecamatan, Semua Kel/Desa	15.000.000		2 Paket	19.000.000

Kode					Urusan / Bidang Urusan / Program / Kegiatan / Sub	Indikator Program / Kegiatan / Sub Kegiatan	Rencana Kerja Tahun 2024			Catatan Penting	Prakiraan Maju Rencana Tahun 2025	
							Target	Lokasi	Pagu Indikatif (Rp)		Target	Pagu Indikatif (Rp)
1					2	3	4	5	6	7	4	9
7	01	01	2.06	0009	Penyelenggaraan Rapat Koordinasi dan Konsultasi SKPD	Jumlah Laporan Penyelenggaraan Rapat Koordinasi dan Konsultasi SKPD	30 Laporan	- Kab. Konawe Utara, Semua Kecamatan, Semua Kel/Desa	130.000.000		30 Laporan	140.000.000
7	01	01	2.08		Penyediaan Jasa Penunjang Urusan Pemerintahan Daerah	Persentase terlaksananya kegiatan penunjang SKPD	100%		171.500.000		100%	177.000.000
7	01	01	2.08	0001	Penyediaan Jasa Surat Menyurat	Jumlah Laporan Penyediaan Jasa Surat Menyurat	4 Laporan	- Kab. Konawe Utara, Semua Kecamatan, Semua Kel/Desa	5.500.000		4 Laporan	6.000.000
7	01	01	2.08	0002	Penyediaan Jasa Komunikasi, Sumber Daya Air dan Listrik	Jumlah Laporan Penyediaan Jasa Komunikasi, Sumber Daya Air dan Listrik yang Disediakan	4 Laporan	- Kab. Konawe Utara, Semua Kecamatan, Semua Kel/Desa	14.000.000		4 Laporan	16.000.000
7	01	01	2.08	0004	Penyediaan Jasa Pelayanan Umum Kantor	Jumlah Laporan Penyediaan Jasa Pelayanan Umum Kantor yang Disediakan	4 Laporan	- Kab. Konawe Utara, Semua Kecamatan, Semua Kel/Desa	152.000.000		4 Laporan	155.000.000
7	01	03			PROGRAM PEMBERDAYAAN MASYARAKAT DESA DAN KELURAHAN	Persentase Pemberdayaan Masyarakat	66%		170.000.000		69%	177.000.000
7	01	03	2.02		Kegiatan Pemberdayaan Kelurahan	Persentase Pemberdayaan Kelurahan	100%		170.000.000		100%	177.000.000
7	01	03	2.02	0002	Pembangunan Sarana dan Prasarana Kelurahan	Jumlah Sarana dan Prasarana Kelurahan yang Terbangun	1 Unit	- Kab. Konawe Utara, Semua Kecamatan, Semua Kel/Desa	170.000.000		1 Unit	177.000.000
					KECAMATAN WAWOLESEA				1.343.300.000			1.463.500.000
7					UNSUR KEWILAYAHAN				1.343.300.000			1.463.500.000
7	01				KECAMATAN				1.343.300.000			1.463.500.000
7	01	01			PROGRAM PENUNJANG URUSAN PEMERINTAHAN DAERAH KABUPATEN/KOTA	Persentase pelaksanaan program penunjang SKPD	100%		1.343.300.000		100%	1.463.500.000
7	01	01	2.02		Administrasi Keuangan Perangkat Daerah	Persentase Keuangan Perangkat Daerah	100%		843.000.000		100%	925.000.000
7	01	01	2.02	0001	Penyediaan Gaji dan Tunjangan ASN	Jumlah Orang yang Menerima Gaji dan Tunjangan ASN	13 Orang/bulan	- Kab. Konawe Utara, Semua Kecamatan, Semua Kel/Desa	800.000.000		13 Orang/bulan	880.000.000

Kode					Urusan / Bidang Urusan / Program / Kegiatan / Sub	Indikator Program / Kegiatan / Sub Kegiatan	Rencana Kerja Tahun 2024			Catatan Penting	Prakiraan Maju Rencana Tahun 2025	
							Target	Lokasi	Pagu Indikatif (Rp)		Target	Pagu Indikatif (Rp)
1					2	3	4	5	6	7	4	9
7	01	01	2.02	0002	Penyediaan Administrasi Pelaksanaan Tugas ASN	Jumlah Dokumen Hasil Penyediaan Administrasi Pelaksanaan Tugas ASN	1 Dokumen	- Kab. Konawe Utara, Semua Kecamatan, Semua Kel/Desa	43.000.000		1 Dokumen	45.000.000
7	01	01	2.05		Administrasi Kepegawaian Perangkat Daerah	Persentase Administrasi Kepegawaian Yang Menunjang Kelancaran Dan Tugas Fungsi	100%		16.000.000		100%	19.000.000
7	01	01	2.05	0002	Pengadaan Pakaian Dinas beserta Atribut Kelengkapannya	Jumlah Paket Pakaian Dinas beserta Atribut Kelengkapan	1 Paket	- Kab. Konawe Utara, Semua Kecamatan, Semua Kel/Desa	16.000.000		1 Paket	19.000.000
7	01	01	2.06		Administrasi Umum Perangkat Daerah	Persentase Administrasi Perkantoran Yang Mendukung Kelancaran Tugas Dan Fungsi Pegawai Kecamatan	100%		318.000.000		100%	339.000.000
7	01	01	2.06	0001	Penyediaan Komponen Instalasi Listrik/Penerangan Bangunan Kantor	Jumlah Paket Komponen Instalasi Listrik/Penerangan Bangunan Kantor yang Disediakan	1 Paket	- Kab. Konawe Utara, Semua Kecamatan, Semua Kel/Desa	22.000.000		1 Paket	25.000.000
7	01	01	2.06	0002	Penyediaan Peralatan dan Perlengkapan Kantor	Jumlah Paket Peralatan dan Perlengkapan Kantor yang Disediakan	4 Paket	- Kab. Konawe Utara, Semua Kecamatan, Semua Kel/Desa	47.000.000		4 Paket	49.000.000
7	01	01	2.06	0003	Penyediaan Peralatan Rumah Tangga	Jumlah Paket Peralatan Rumah Tangga yang Disediakan	2 Paket	- Kab. Konawe Utara, Semua Kecamatan, Semua Kel/Desa	21.000.000		2 Paket	25.000.000
7	01	01	2.06	0004	Penyediaan Bahan Logistik Kantor	Jumlah Paket Bahan Logistik Kantor yang Disediakan	27 Paket	- Kab. Konawe Utara, Semua Kecamatan, Semua Kel/Desa	143.000.000		27 Paket	145.000.000
7	01	01	2.06	0009	Penyelenggaraan Rapat Koordinasi dan Konsultasi SKPD	Jumlah Laporan Penyelenggaraan Rapat Koordinasi dan Konsultasi SKPD	25 Laporan	- Kab. Konawe Utara, Semua Kecamatan, Semua Kel/Desa	85.000.000		25 Laporan	95.000.000
7	01	01	2.08		Penyediaan Jasa Penunjang Urusan Pemerintahan Daerah	Persentase Jasa Penunjang Urusan Pemerintahan Daerah	100%		35.300.000		100%	37.500.000

Kode					Urusan / Bidang Urusan / Program / Kegiatan / Sub	Indikator Program / Kegiatan / Sub Kegiatan	Rencana Kerja Tahun 2024			Catatan Penting	Prakiraan Maju Rencana Tahun 2025	
							Target	Lokasi	Pagu Indikatif (Rp)		Target	Pagu Indikatif (Rp)
1					2	3	4	5	6	7	4	9
7	01	01	2.08	0001	Penyediaan Jasa Surat Menyurat	Jumlah Laporan Penyediaan Jasa Surat Menyurat	4 Laporan	- Kab. Konawe Utara, Semua Kecamatan, Semua Kel/Desa	2.300.000		4 Laporan	2.500.000
7	01	01	2.08	0002	Penyediaan Jasa Komunikasi, Sumber Daya Air dan Listrik	Jumlah Laporan Penyediaan Jasa Komunikasi, Sumber Daya Air dan Listrik yang Disediakan	4 Laporan	- Kab. Konawe Utara, Semua Kecamatan, Semua Kel/Desa	33.000.000		4 Laporan	35.000.000
7	01	01	2.09		Pemeliharaan Barang Milik Daerah Penunjang Urusan Pemerintahan Daerah	Persentase Barang Milik Daerah yang terpelihara dengan baik	100%		131.000.000		100%	143.000.000
7	01	01	2.09	0002	Penyediaan Jasa Pemeliharaan, Biaya Pemeliharaan, Pajak dan Perizinan Kendaraan Dinas Operasional atau Lapangan	Jumlah Kendaraan Dinas Operasional atau Lapangan yang Dipelihara dan dibayarkan Pajak dan Perizinannya	10 Unit	- Kab. Konawe Utara, Semua Kecamatan, Semua Kel/Desa	80.000.000		10 Unit	88.000.000
7	01	01	2.09	0009	Pemeliharaan/Rehabilitasi Gedung Kantor dan Bangunan Lainnya	Jumlah Gedung Kantor dan Bangunan Lainnya yang Dipelihara/Direhabilitasi	1 Unit	- Semua Kota/Kab, Semua Kecamatan, Semua Kel/Desa	51.000.000		1 Unit	55.000.000
					KECAMATAN LASOLO KEPULAUAN				1.542.800.000			1.551.000.000
					UNSUR KEWILAYAHAN				1.542.800.000			1.551.000.000
					KECAMATAN				1.542.800.000			1.551.000.000
7	01	01			PROGRAM PENUNJANG URUSAN PEMERINTAHAN DAERAH KABUPATEN/KOTA	Persentase pelaksanaan program penunjang SKPD	100%		1.517.800.000		100%	1.551.000.000
7	01	01	2.01		Perencanaan, Penganggaran, dan Evaluasi Kinerja Perangkat Daerah	Persentase tersedianya dokumen perencanaan dan penganggaran	100%		30.000.000		100%	30.000.000
7	01	01	2.01	0002	Koordinasi dan Penyusunan Dokumen RKA-SKPD	Jumlah Dokumen RKA-SKPD dan Laporan Hasil Koordinasi Penyusunan Dokumen RKA-SKPD	1 dokumen	- Kab. Konawe Utara, Semua Kecamatan, Semua Kel/Desa	15.000.000		1 dokumen	15.000.000
7	01	01	2.01	0003	Koordinasi dan Penyusunan Dokumen Perubahan RKA-SKPD	Jumlah Dokumen Perubahan RKA-SKPD dan Laporan Hasil Koordinasi Penyusunan Dokumen Perubahan RKA-SKPD	1 dokumen	- Kab. Konawe Utara, Semua Kecamatan, Semua Kel/Desa	15.000.000		1 dokumen	15.000.000

Kode					Urusan / Bidang Urusan / Program / Kegiatan / Sub	Indikator Program / Kegiatan / Sub Kegiatan	Rencana Kerja Tahun 2024			Catatan Penting	Prakiraan Maju Rencana Tahun 2025	
							Target	Lokasi	Pagu Indikatif (Rp)		Target	Pagu Indikatif (Rp)
1					2	3	4	5	6	7	4	9
7	01	01	2.02		Administrasi Keuangan Perangkat Daerah	Persentase Keuangan Perangkat Daerah	100%		1.130.000.000		100%	1.143.000.000
7	01	01	2.02	0001	Penyediaan Gaji dan Tunjangan ASN	Jumlah Orang yang Menerima Gaji dan Tunjangan ASN	13 Orang/bulan	- Kab. Konawe Utara, Semua Kecamatan, Semua Kel/Desa	1.100.000.000		13 Orang/bulan	1.110.000.000
7	01	01	2.02	0002	Penyediaan Administrasi Pelaksanaan Tugas ASN	Jumlah Dokumen Hasil Penyediaan Administrasi Pelaksanaan Tugas ASN	1 Dokumen	- Kab. Konawe Utara, Semua Kecamatan, Semua Kel/Desa	30.000.000		1 Dokumen	33.000.000
7	01	01	2.02	0005	Koordinasi dan Penyusunan Laporan Keuangan Akhir Tahun SKPD	Jumlah Laporan Keuangan Akhir Tahun SKPD dan Laporan Hasil Koordinasi Penyusunan Laporan Keuangan Akhir Tahun SKPD	1 Laporan	- Kab. Konawe Utara, Semua Kecamatan, Semua Kel/Desa	15.000.000		1 Laporan	15.000.000
7	01	01	2.02	0007	Koordinasi dan Penyusunan Laporan Keuangan Bulanan/ Triwulanan/ Semesteran SKPD	Jumlah Laporan Keuangan Bulanan/ Triwulanan/ Semesteran SKPD dan Laporan Koordinasi Penyusunan Laporan Keuangan Bulanan/Triwulanan/Semesteran SKPD	4 Laporan	- Kab. Konawe Utara, Semua Kecamatan, Semua Kel/Desa	20.000.000		4 Laporan	20.000.000
7	01	01	2.05		Administrasi Kepegawaian Perangkat Daerah	Persentase Administrasi Kepegawaian Yang Menunjang Kelancaran Dan Tugas Fungsi	100%		12.000.000		100%	15.000.000
7	01	01	2.05	0002	Pengadaan Pakaian Dinas beserta Atribut Kelengkapannya	Jumlah Paket Pakaian Dinas beserta Atribut Kelengkapan	1 Paket	- Kab. Konawe Utara, Semua Kecamatan, Semua Kel/Desa	12.000.000		1 Paket	15.000.000
7	01	01	2.06		Administrasi Umum Perangkat Daerah	Persentase Administrasi Perkantoran Yang Mendukung Kelancaran Tugas Dan Fungsi Pegawai Kecamatan	100%		262.300.000		100%	274.500.000
7	01	01	2.06	0001	Penyediaan Komponen Instalasi Listrik/Penerangan Bangunan Kantor	Jumlah Paket Komponen Instalasi Listrik/Penerangan Bangunan Kantor yang Disediakan	1 Paket	- Kab. Konawe Utara, Semua Kecamatan, Semua Kel/Desa	4.300.000		1 Paket	4.500.000

Kode					Urusan / Bidang Urusan / Program / Kegiatan / Sub	Indikator Program / Kegiatan / Sub Kegiatan	Rencana Kerja Tahun 2024			Catatan Penting	Prakiraan Maju Rencana Tahun 2025	
							Target	Lokasi	Pagu Indikatif (Rp)		Target	Pagu Indikatif (Rp)
1					2	3	4	5	6	7	4	9
7	01	01	2.06	0002	Penyediaan Peralatan dan Perlengkapan Kantor	Jumlah Paket Peralatan dan Perlengkapan Kantor yang Disediakan	2 Paket	- Kab. Konawe Utara, Semua Kecamatan, Semua Kel/Desa	50.000.000		2 Paket	50.000.000
7	01	01	2.06	0003	Penyediaan Peralatan Rumah Tangga	Jumlah Paket Peralatan Rumah Tangga yang Disediakan	5 Paket	- Kab. Konawe Utara, Semua Kecamatan, Semua Kel/Desa	60.000.000		5 Paket	66.000.000
7	01	01	2.06	0004	Penyediaan Bahan Logistik Kantor	Jumlah Paket Bahan Logistik Kantor yang Disediakan	30 Paket	- Kab. Konawe Utara, Semua Kecamatan, Semua Kel/Desa	96.000.000		30 Paket	99.000.000
7	01	01	2.06	0005	Penyediaan Barang Cetak dan Penggandaan	Jumlah Paket Barang Cetak dan Penggandaan yang Disediakan	1 Paket	- Kab. Konawe Utara, Semua Kecamatan, Semua Kel/Desa	30.000.000		1 Paket	30.000.000
7	01	01	2.06	0009	Penyelenggaraan Rapat Koordinasi dan Konsultasi SKPD	Jumlah Laporan Penyelenggaraan Rapat Koordinasi dan Konsultasi SKPD	25 Laporan	- Kab. Konawe Utara, Semua Kecamatan, Semua Kel/Desa	102.000.000		25 Laporan	105.000.000
7	01	01	2.06	0011	Dukungan Pelaksanaan Sistem Pemerintahan Berbasis Elektronik pada SKPD	Jumlah Dokumen Dukungan Pelaksanaan Sistem Pemerintahan Berbasis Elektronik pada SKPD	2 Dokumen	- Kab. Konawe Utara, Semua Kecamatan, Semua Kel/Desa	40.000.000		2 Dokumen	40.000.000
7	01	01	2.07		Pengadaan Barang Milik Daerah Penunjang Urusan Pemerintah Daerah	Persentase tersedianya barang milik daerah	100%		160.000.000		100%	160.000.000
7	01	01	2.07	0002	Pengadaan Kendaraan Dinas Operasional atau Lapangan	Jumlah Unit Kendaraan Dinas Operasional atau Lapangan yang Disediakan	1 unit	- Kab. Konawe Utara, Semua Kecamatan, Semua Kel/Desa	40.000.000		1 unit	40.000.000
7	01	01	2.07	0010	Pengadaan Sarana dan Prasarana Gedung Kantor atau Bangunan Lainnya	Jumlah Unit Sarana dan Prasarana Gedung Kantor atau Bangunan Lainnya yang Disediakan	10 unit	- Kab. Konawe Utara, Semua Kecamatan, Semua Kel/Desa	60.000.000		10 unit	60.000.000
7	01	01	2.07	0011	Pengadaan Sarana dan Prasarana Pendukung Gedung Kantor atau Bangunan Lainnya	Jumlah Unit Sarana dan Prasarana Pendukung Gedung Kantor atau Bangunan Lainnya yang Disediakan	2 unit	- Kab. Konawe Utara, Semua Kecamatan, Semua Kel/Desa	60.000.000		2 unit	60.000.000

Kode					Urusan / Bidang Urusan / Program / Kegiatan / Sub	Indikator Program / Kegiatan / Sub Kegiatan	Rencana Kerja Tahun 2024			Catatan Penting	Prakiraan Maju Rencana Tahun 2025	
							Target	Lokasi	Pagu Indikatif (Rp)		Target	Pagu Indikatif (Rp)
1					2	3	4	5	6	7	4	9
7	01	01	2.08		Penyediaan Jasa Penunjang Urusan Pemerintahan Daerah	Persentase Jasa Penunjang Urusan Pemerintahan Daerah	100%		51.500.000		100%	53.500.000
7	01	01	2.08	0001	Penyediaan Jasa Surat Menyurat	Jumlah Laporan Penyediaan Jasa Surat Menyurat	4 Laporan	- Kab. Konawe Utara, Semua Kecamatan, Semua Kel/Desa	6.100.000		4 Laporan	6.600.000
7	01	01	2.08	0002	Penyediaan Jasa Komunikasi, Sumber Daya Air dan Listrik	Jumlah Laporan Penyediaan Jasa Komunikasi, Sumber Daya Air dan Listrik yang Disediakan	4 Laporan	- Kab. Konawe Utara, Semua Kecamatan, Semua Kel/Desa	19.000.000		4 Laporan	19.900.000
7	01	01	2.08	0004	Penyediaan Jasa Pelayanan Umum Kantor	Jumlah Laporan Penyediaan Jasa Pelayanan Umum Kantor yang Disediakan	4 Laporan	- Kab. Konawe Utara, Semua Kecamatan, Semua Kel/Desa	26.400.000		4 Laporan	27.000.000
7	01	01	2.09		Pemeliharaan Barang Milik Daerah Penunjang Urusan Pemerintahan Daerah	Persentase Barang Milik Daerah yang terpelihara dengan baik	100%		112.000.000		100%	115.000.000
7	01	01	2.09	0002	Penyediaan Jasa Pemeliharaan, Biaya Pemeliharaan, Pajak dan Perizinan Kendaraan Dinas Operasional atau Lapangan	Jumlah Kendaraan Dinas Operasional atau Lapangan yang Dipelihara dan dibayarkan Pajak dan Perizinannya	11 Unit	- Kab. Konawe Utara, Semua Kecamatan, Semua Kel/Desa	62.000.000		11 Unit	65.000.000
7	01	01	2.09	0009	Pemeliharaan/Rehabilitasi Gedung Kantor dan Bangunan Lainnya	Jumlah Gedung Kantor dan Bangunan Lainnya yang Dipelihara/Direhabilitasi	2 unit	- Kab. Konawe Utara, Semua Kecamatan, Semua Kel/Desa	25.000.000		2 unit	25.000.000
7	01	01	2.09	0010	Pemeliharaan/Rehabilitasi Sarana dan Prasarana Gedung Kantor atau Bangunan Lainnya	Jumlah Sarana dan Prasarana Gedung Kantor atau Bangunan Lainnya yang Dipelihara/Direhabilitasi	2 unit	- Kab. Konawe Utara, Semua Kecamatan, Semua Kel/Desa	25.000.000		2 unit	25.000.000
7	01	06			PROGRAM PEMBINAAN DAN PENGAWASAN PEMERINTAHAN DESA	Persentase terlaksananya pembinaan dan pengawasan pemerintahan desa	100%		25.000.000		100%	25.000.000

Kode					Urusan / Bidang Urusan / Program / Kegiatan / Sub	Indikator Program / Kegiatan / Sub Kegiatan	Rencana Kerja Tahun 2024			Catatan Penting	Prakiraan Maju Rencana Tahun 2025	
							Target	Lokasi	Pagu Indikatif (Rp)		Target	Pagu Indikatif (Rp)
1					2	3	4	5	6	7	4	9
7	01	06	2.01		Fasilitasi, Rekomendasi dan Koordinasi Pembinaan dan Pengawasan Pemerintahan Desa	Persentase terselenggaranya fasilitasi koordinasi pembinaan dan pengawasan pemerintahan desa	100%		25.000.000		100%	25.000.000
7	01	06	2.01	0002	Fasilitasi Administrasi Tata Pemerintahan Desa	Jumlah Dokumen yang Difasilitasi dalam rangka Administrasi Tata Pemerintahan Desa	6 dokumen	- Kab. Konawe Utara, Semua Kecamatan, Semua Kel/Desa	25.000.000		6 dokumen	25.000.000
					KECAMATAN LANDAWE				2.650.226.562			1.974.751.217
					UNSUR KEWILAYAHAN				2.650.226.562			1.974.751.217
					KECAMATAN				2.650.226.562			1.974.751.217
7	01	01			PROGRAM PENUNJANG URUSAN PEMERINTAHAN DAERAH KABUPATEN/KOTA	Persentase pelaksanaan program penunjang SKPD	100%		2.551.226.562		100%	1.875.751.217
7	01	01	2.01		Perencanaan, Penganggaran, dan Evaluasi Kinerja Perangkat Daerah	Persentase Penatausahaan keuangan dan pencapaian kinerja program yang mendukung kelancaran tugas dan fungsi SKPD	100%		18.150.000		100%	18.810.000
7	01	01	2.01	0001	Penyusunan Dokumen Perencanaan Perangkat Daerah	Jumlah Dokumen Perencanaan Perangkat Daerah	1 Dokumen	- Kab. Konawe Utara, Semua Kecamatan, Semua Kel/Desa	6.050.000		1 Dokumen	5.500.000
7	01	01	2.01	0002	Koordinasi dan Penyusunan Dokumen RKA-SKPD	Jumlah Dokumen RKA-SKPD dan Laporan Hasil Koordinasi Penyusunan Dokumen RKA-SKPD	2 Dokumen	- Kab. Konawe Utara, Semua Kecamatan, Semua Kel/Desa	6.050.000		2 Dokumen	6.655.000
7	01	01	2.01	0006	Koordinasi dan Penyusunan Laporan Capaian Kinerja dan Ikhtisar Realisasi Kinerja SKPD	Jumlah Laporan Capaian Kinerja dan Ikhtisar Realisasi Kinerja SKPD dan Laporan Hasil Koordinasi Penyusunan Laporan Capaian Kinerja dan Ikhtisar Realisasi Kinerja SKPD	1 Laporan	- Kab. Konawe Utara, Semua Kecamatan, Semua Kel/Desa	6.050.000		1 Laporan	6.655.000
7	01	01	2.02		Administrasi Keuangan Perangkat Daerah	Persentase Administrasi Keuangan Perangkat Daerah	100%		1.354.046.562		100%	1.486.541.217

Kode					Urusan / Bidang Urusan / Program / Kegiatan / Sub	Indikator Program / Kegiatan / Sub Kegiatan	Rencana Kerja Tahun 2024			Catatan Penting	Prakiraan Maju Rencana Tahun 2025	
							Target	Lokasi	Pagu Indikatif (Rp)		Target	Pagu Indikatif (Rp)
1					2	3	4	5	6	7	4	9
7	01	01	2.02	0001	Penyediaan Gaji dan Tunjangan ASN	Jumlah Orang yang Menerima Gaji dan Tunjangan ASN	16 Orang/bulan	- Kab. Konawe Utara, Semua Kecamatan, Semua Kel/Desa	1.304.946.562		16 Orang/bulan	1.435.441.217
7	01	01	2.02	0002	Penyediaan Administrasi Pelaksanaan Tugas ASN	Jumlah Dokumen Hasil Penyediaan Administrasi Pelaksanaan Tugas ASN	1 Dokumen	- Kab. Konawe Utara, Semua Kecamatan, Semua Kel/Desa	37.000.000		1 Dokumen	39.000.000
7	01	01	2.02	0005	Koordinasi dan Penyusunan Laporan Keuangan Akhir Tahun SKPD	Jumlah Laporan Keuangan Akhir Tahun SKPD dan Laporan Hasil Koordinasi Penyusunan Laporan Keuangan Akhir Tahun SKPD	1 Laporan	- Kab. Konawe Utara, Semua Kecamatan, Semua Kel/Desa	12.100.000		1 Laporan	12.100.000
7	01	01	2.05		Administrasi Kepegawaian Perangkat Daerah	Persentase Administrasi Kepegawaian Yang Menunjang Kelancaran Dan Tugas Fungsi	100%		125.600.000		100%	127.600.000
7	01	01	2.05	0002	Pengadaan Pakaian Dinas beserta Atribut Kelengkapannya	Jumlah Paket Pakaian Dinas beserta Atribut Kelengkapan	2 Paket	- Kab. Konawe Utara, Semua Kecamatan, Semua Kel/Desa	53.000.000		2 Paket	55.000.000
7	01	01	2.05	0009	Pendidikan dan Pelatihan Pegawai Berdasarkan Tugas dan Fungsi	Jumlah Pegawai Berdasarkan Tugas dan Fungsi yang Mengikuti Pendidikan dan Pelatihan	16 Orang	- Kab. Konawe Utara, Semua Kecamatan, Semua Kel/Desa	72.600.000		16 Orang	72.600.000
7	01	01	2.06		Administrasi Umum Perangkat Daerah	Persentase Administrasi Perkantoran Yang Mendukung Kelancaran Tugas Dan Fungsi Pegawai Kecamatan	100%		323.830.000		100%	331.630.000
7	01	01	2.06	0001	Penyediaan Komponen Instalasi Listrik/Penerangan Bangunan Kantor	Jumlah Paket Komponen Instalasi Listrik/Penerangan Bangunan Kantor yang Disediakan	1 Paket	- Kab. Konawe Utara, Semua Kecamatan, Semua Kel/Desa	5.200.000		1 Paket	5.500.000
7	01	01	2.06	0002	Penyediaan Peralatan dan Perlengkapan Kantor	Jumlah Paket Peralatan dan Perlengkapan Kantor yang Disediakan	4 Paket	- Kab. Konawe Utara, Semua Kecamatan, Semua Kel/Desa	120.480.000		4 Paket	120.480.000

Kode					Urusan / Bidang Urusan / Program / Kegiatan / Sub	Indikator Program / Kegiatan / Sub Kegiatan	Rencana Kerja Tahun 2024			Catatan Penting	Prakiraan Maju Rencana Tahun 2025	
							Target	Lokasi	Pagu Indikatif (Rp)		Target	Pagu Indikatif (Rp)
1					2	3	4	5	6	7	4	9
7	01	01	2.06	0003	Penyediaan Peralatan Rumah Tangga	Jumlah Paket Peralatan Rumah Tangga yang Disediakan	1 Paket	- Kab. Konawe Utara, Semua Kecamatan, Semua Kel/Desa	18.150.000		1 Paket	18.150.000
7	01	01	2.06	0004	Penyediaan Bahan Logistik Kantor	Jumlah Paket Bahan Logistik Kantor yang Disediakan	34 Paket	- Kab. Konawe Utara, Semua Kecamatan, Semua Kel/Desa	123.000.000		34 Paket	126.000.000
7	01	01	2.06	0005	Penyediaan Barang Cetak dan Penggandaan	Jumlah Paket Barang Cetak dan Penggandaan yang Disediakan	1 Paket	- Kab. Konawe Utara, Semua Kecamatan, Semua Kel/Desa	5.000.000		1 Paket	5.500.000
7	01	01	2.06	0009	Penyelenggaraan Rapat Koordinasi dan Konsultasi SKPD	Jumlah Laporan Penyelenggaraan Rapat Koordinasi dan Konsultasi SKPD	20 Laporan	- Kab. Konawe Utara, Semua Kecamatan, Semua Kel/Desa	52.000.000		20 Laporan	56.000.000
7	01	01	2.07		Pengadaan Barang Milik Daerah Penunjang Urusan Pemerintah Daerah				541.900.000			541.900.000
7	01	01	2.07	0002	Pengadaan Kendaraan Dinas Operasional atau Lapangan	Jumlah Unit Kendaraan Dinas Operasional atau Lapangan yang Disediakan	1 unit	- Kab. Konawe Utara, Semua Kecamatan, Semua Kel/Desa	36.900.000		1 unit	36.900.000
7	01	01	2.07	0005	Pengadaan Mebel	Jumlah Paket Mebel yang Disediakan	2 unit	- Kab. Konawe Utara, Semua Kecamatan, Semua Kel/Desa	5.000.000		2 unit	5.000.000
7	01	01	2.07	0010	Pengadaan Sarana dan Prasarana Gedung Kantor atau Bangunan Lainnya	Jumlah Unit Sarana dan Prasarana Gedung Kantor atau Bangunan Lainnya yang Disediakan	1 unit	- Kab. Konawe Utara, Semua Kecamatan, Semua Kel/Desa	500.000.000		1 unit	500.000.000
7	01	01	2.08		Penyediaan Jasa Penunjang Urusan Pemerintahan Daerah	Persentase Jasa Penunjang Urusan Pemerintahan Daerah	100%		58.800.000		100%	61.500.000
7	01	01	2.08	0001	Penyediaan Jasa Surat Menyurat	Jumlah Laporan Penyediaan Jasa Surat Menyurat	1 Laporan	- Kab. Konawe Utara, Semua Kecamatan, Semua Kel/Desa	2.300.000		1 Laporan	2.500.000

Kode					Urusan / Bidang Urusan / Program / Kegiatan / Sub	Indikator Program / Kegiatan / Sub Kegiatan	Rencana Kerja Tahun 2024			Catatan Penting	Prakiraan Maju Rencana Tahun 2025	
							Target	Lokasi	Pagu Indikatif (Rp)		Target	Pagu Indikatif (Rp)
1					2	3	4	5	6	7	4	9
7	01	01	2.08	0002	Penyediaan Jasa Komunikasi, Sumber Daya Air dan Listrik	Jumlah Laporan Penyediaan Jasa Komunikasi, Sumber Daya Air dan Listrik yang Disediakan	4 Laporan	- Kab. Konawe Utara, Semua Kecamatan, Semua Kel/Desa	19.500.000		4 Laporan	20.000.000
7	01	01	2.08	0004	Penyediaan Jasa Pelayanan Umum Kantor	Jumlah Laporan Penyediaan Jasa Pelayanan Umum Kantor yang Disediakan	4 Laporan	- Kab. Konawe Utara, Semua Kecamatan, Semua Kel/Desa	37.000.000		4 Laporan	39.000.000
7	01	01	2.09		Pemeliharaan Barang Milik Daerah Penunjang Urusan Pemerintahan Daerah	Pesentase Barang Milik Daerah yang terpelihara dengan baik	100%		128.900.000		100%	130.000.000
7	01	01	2.09	0001	Penyediaan Jasa Pemeliharaan, Biaya Pemeliharaan, dan Pajak Kendaraan Perorangan Dinas atau Kendaraan Dinas Jabatan	Jumlah Kendaraan Perorangan Dinas atau Kendaraan Dinas Jabatan yang Dipelihara dan dibayarkan Pajaknya	2 unit	- Kab. Konawe Utara, Semua Kecamatan, Semua Kel/Desa	20.000.000		2 unit	20.000.000
7	01	01	2.09	0009	Pemeliharaan/Rehabilitasi Gedung Kantor dan Bangunan Lainnya	Jumlah Gedung Kantor dan Bangunan Lainnya yang Dipelihara/Direhabilitasi	6 Unit	- Kab. Konawe Utara, Semua Kecamatan, Semua Kel/Desa	108.900.000		6 Unit	110.000.000
7	01	02			PROGRAM PENYELENGGARAAN PEMERINTAHAN DAN PELAYANAN PUBLIK				62.000.000			62.000.000
7	01	02	2.01		Koordinasi Penyelenggaraan Kegiatan Pemerintahan di Tingkat Kecamatan				15.000.000			15.000.000
7	01	02	2.01	0002	Peningkatan Efektifitas Kegiatan Pemerintahan di Tingkat Kecamatan	Jumlah Dokumen Peningkatan Efektifitas Kegiatan Pemerintahan di Tingkat Kecamatan	1 dokumen	- Kab. Konawe Utara, Semua Kecamatan, Semua Kel/Desa	15.000.000		1 dokumen	15.000.000
7	01	02	2.02		Penyelenggaraan Urusan Pemerintahan yang Tidak Dilaksanakan oleh Unit Kerja Perangkat Daerah yang Ada di Kecamatan				47.000.000			47.000.000
7	01	02	2.02	0001	Perencanaan Kegiatan Pelayanan kepada Masyarakat di Kecamatan	Jumlah Dokumen Perencanaan Kegiatan Pelayanan kepada Masyarakat di Kecamatan	1 Dokumen	- Kab. Konawe Utara, Semua Kecamatan, Semua Kel/Desa	10.000.000		1 Dokumen	10.000.000

Kode					Urusan / Bidang Urusan / Program / Kegiatan / Sub	Indikator Program / Kegiatan / Sub Kegiatan	Rencana Kerja Tahun 2024			Catatan Penting	Prakiraan Maju Rencana Tahun 2025	
							Target	Lokasi	Pagu Indikatif (Rp)		Target	Pagu Indikatif (Rp)
1					2	3	4	5	6	7	4	9
7	01	02	2.02	0002	Fasilitasi Percepatan Pencapaian Standar Pelayanan Minimal di Wilayah Kecamatan	Jumlah Laporan Fasilitasi Percepatan Pencapaian Standar Pelayanan Minimal di Wilayah Kecamatan	1 laporan	- Kab. Konawe Utara, Semua Kecamatan, Semua Kel/Desa	22.000.000		1 laporan	22.000.000
7	01	02	2.02	0003	Peningkatan Efektifitas Pelaksanaan Pelayanan kepada Masyarakat di Wilayah Kecamatan	Jumlah Laporan Peningkatan Efektifitas Pelaksanaan Pelayanan kepada Masyarakat di Wilayah Kecamatan	1 laporan	- Kab. Konawe Utara, Semua Kecamatan, Semua Kel/Desa	15.000.000		1 laporan	15.000.000
7	01	03			PROGRAM PEMBERDAYAAN MASYARAKAT DESA DAN KELURAHAN	Persentase Pemberdayaan Masyarakat	66%		37.000.000		69%	37.000.000
7	01	03	2.01		Koordinasi Kegiatan Pemberdayaan Desa	Persentase terselenggaranya koordinasi pemberdayaan desa	100%		37.000.000		100%	37.000.000
7	01	03	2.01	0001	Peningkatan Partisipasi Masyarakat dalam Forum Musyawarah Perencanaan Pembangunan di Desa	Jumlah Lembaga Kemasyarakatan yang Berpartisipasi dalam Forum Musyawarah Perencanaan Pembangunan di Desa	11 Lembaga	- Kab. Konawe Utara, Semua Kecamatan, Semua Kel/Desa	22.000.000		11 Lembaga	22.000.000
7	01	03	2.01	0003	Peningkatan Efektifitas Kegiatan Pemberdayaan Masyarakat di Wilayah Kecamatan	Jumlah Laporan Peningkatan Efektivitas Kegiatan Pemberdayaan Masyarakat di Wilayah Kecamatan	1 Laporan	- Kab. Konawe Utara, Semua Kecamatan, Semua Kel/Desa	15.000.000		1 Laporan	15.000.000
					BADAN KESATUAN BANGSA DAN POLITIK				12.095.000.000			12.095.000.000
8					UNSUR PEMERINTAHAN UMUM				12.095.000.000			12.095.000.000
8	01				KESATUAN BANGSA DAN POLITIK				12.095.000.000			12.095.000.000
8	01	01			PROGRAM PENUNJANG URUSAN PEMERINTAHAN DAERAH KABUPATEN/KOTA	Persentase pelaksanaan program penunjang SKPD	100%		6.195.000.000		100%	6.195.000.000
8	01	01	2.01		Perencanaan, Penganggaran, dan Evaluasi Kinerja Perangkat Daerah	Persentase, Penganggaran, dan Evaluasi Kinerja Perangkat Daerah	100%		20.000.000		100%	20.000.000

Kode					Urusan / Bidang Urusan / Program / Kegiatan / Sub	Indikator Program / Kegiatan / Sub Kegiatan	Rencana Kerja Tahun 2024			Catatan Penting	Prakiraan Maju Rencana Tahun 2025	
							Target	Lokasi	Pagu Indikatif (Rp)		Target	Pagu Indikatif (Rp)
1					2	3	4	5	6	7	4	9
8	01	01	2.01	0001	Penyusunan Dokumen Perencanaan Perangkat Daerah	Jumlah Dokumen Perencanaan Perangkat Daerah	10 Dokumen	- Kab. Konawe Utara, Semua Kecamatan, Semua Kel/Desa	10.000.000		10 Dokumen	10.000.000
8	01	01	2.01	0006	Koordinasi dan Penyusunan Laporan Capaian Kinerja dan Ikhtisar Realisasi Kinerja SKPD	Jumlah Laporan Capaian Kinerja dan Ikhtisar Realisasi Kinerja SKPD dan Laporan Hasil Koordinasi Penyusunan Laporan Capaian Kinerja dan Ikhtisar Realisasi Kinerja SKPD	1 Laporan	- Kab. Konawe Utara, Semua Kecamatan, Semua Kel/Desa	10.000.000		1 Laporan	10.000.000
8	01	01	2.02		Administrasi Keuangan Perangkat Daerah	Persentase Administrasi Keuangan Perangkat Daerah	100%		2.150.000.000		100%	2.150.000.000
8	01	01	2.02	0001	Penyediaan Gaji dan Tunjangan ASN	Jumlah Orang yang Menerima Gaji dan Tunjangan ASN	25 Orang/bulan	- Kab. Konawe Utara, Semua Kecamatan, Semua Kel/Desa	2.000.000.000		25 Orang/bulan	2.000.000.000
8	01	01	2.02	0002	Penyediaan Administrasi Pelaksanaan Tugas ASN	Jumlah Dokumen Hasil Penyediaan Administrasi Pelaksanaan Tugas ASN	1 Dokumen	- Kab. Konawe Utara, Semua Kecamatan, Semua Kel/Desa	150.000.000		1 Dokumen	150.000.000
8	01	01	2.05		Administrasi Kepegawaian Perangkat Daerah	Persentase Administrasi Kepegawaian Perangkat Daerah	100%		450.000.000		100%	450.000.000
8	01	01	2.05	0002	Pengadaan Pakaian Dinas beserta Atribut Kelengkapannya	Jumlah Paket Pakaian Dinas beserta Atribut Kelengkapan	4 Paket	- Kab. Konawe Utara, Semua Kecamatan, Semua Kel/Desa	150.000.000		4 Paket	150.000.000
8	01	01	2.05	0009	Pendidikan dan Pelatihan Pegawai Berdasarkan Tugas dan Fungsi	Jumlah Pegawai Berdasarkan Tugas dan Fungsi yang Mengikuti Pendidikan dan Pelatihan	7 Orang	- Kab. Konawe Utara, Semua Kecamatan, Semua Kel/Desa	150.000.000		7 Orang	150.000.000
8	01	01	2.05	0011	Bimbingan Teknis Implementasi Peraturan Perundang-Undangan	Jumlah Orang yang Mengikuti Bimbingan Teknis Implementasi Peraturan Perundang-Undangan	15 Orang	- Kab. Konawe Utara, Semua Kecamatan, Semua Kel/Desa	150.000.000		15 Orang	150.000.000
8	01	01	2.06		Administrasi Umum Perangkat Daerah	Persentase Administrasi Umum Perangkat Daerah	100%		1.480.000.000		100%	1.480.000.000

Kode					Urusan / Bidang Urusan / Program / Kegiatan / Sub	Indikator Program / Kegiatan / Sub Kegiatan	Rencana Kerja Tahun 2024			Catatan Penting	Prakiraan Maju Rencana Tahun 2025	
							Target	Lokasi	Pagu Indikatif (Rp)		Target	Pagu Indikatif (Rp)
1					2	3	4	5	6	7	4	9
8	01	01	2.06	0001	Penyediaan Komponen Instalasi Listrik/Penerangan Bangunan Kantor	Jumlah Paket Komponen Instalasi Listrik/Penerangan Bangunan Kantor yang Disediakan	5 Paket	- Kab. Konawe Utara, Semua Kecamatan, Semua Kel/Desa	10.000.000		5 Paket	10.000.000
8	01	01	2.06	0002	Penyediaan Peralatan dan Perlengkapan Kantor	Jumlah Paket Peralatan dan Perlengkapan Kantor yang Disediakan	5 Paket	- Kab. Konawe Utara, Semua Kecamatan, Semua Kel/Desa	150.000.000		5 Paket	150.000.000
8	01	01	2.06	0003	Penyediaan Peralatan Rumah Tangga	Jumlah Paket Peralatan Rumah Tangga yang Disediakan	4 Paket	- Kab. Konawe Utara, Semua Kecamatan, Semua Kel/Desa	50.000.000		4 Paket	50.000.000
8	01	01	2.06	0004	Penyediaan Bahan Logistik Kantor	Jumlah Paket Bahan Logistik Kantor yang Disediakan	3 Paket	- Kab. Konawe Utara, Semua Kecamatan, Semua Kel/Desa	200.000.000		3 Paket	200.000.000
8	01	01	2.06	0005	Penyediaan Barang Cetak dan Penggandaan	Jumlah Paket Barang Cetak dan Penggandaan yang Disediakan	3 Paket	- Kab. Konawe Utara, Semua Kecamatan, Semua Kel/Desa	50.000.000		3 Paket	50.000.000
8	01	01	2.06	0006	Penyediaan Bahan Bacaan dan Peraturan Perundang-undangan	Jumlah Dokumen Bahan Bacaan dan Peraturan Perundang-undangan yang Disediakan	1 Dokumen	- Kab. Konawe Utara, Semua Kecamatan, Semua Kel/Desa	20.000.000		1 Dokumen	20.000.000
8	01	01	2.06	0009	Penyelenggaraan Rapat Koordinasi dan Konsultasi SKPD	Jumlah Laporan Penyelenggaraan Rapat Koordinasi dan Konsultasi SKPD	100 Laporan	- Kab. Konawe Utara, Semua Kecamatan, Semua Kel/Desa	1.000.000.000		100 Laporan	1.000.000.000
8	01	01	2.07		Pengadaan Barang Milik Daerah Penunjang Urusan Pemerintah Daerah	Persentase Barang Milik Daerah Penunjang Urusan Pemerintah Daerah	100%		1.650.000.000		100%	1.650.000.000
8	01	01	2.07	0001	Pengadaan Kendaraan Perorangan Dinas atau Kendaraan Dinas Jabatan	Jumlah Unit Kendaraan Perorangan Dinas atau Kendaraan Dinas Jabatan yang Disediakan	4 Unit	- Kab. Konawe Utara, Semua Kecamatan, Semua Kel/Desa	150.000.000		4 Unit	150.000.000
8	01	01	2.07	0009	Pengadaan Gedung Kantor atau Bangunan Lainnya	Jumlah Unit Gedung Kantor atau Bangunan Lainnya yang Disediakan	1 Unit	- Kab. Konawe Utara, Semua Kecamatan, Semua Kel/Desa	1.000.000.000		1 Unit	1.000.000.000

Kode					Urusan / Bidang Urusan / Program / Kegiatan / Sub	Indikator Program / Kegiatan / Sub Kegiatan	Rencana Kerja Tahun 2024			Catatan Penting	Prakiraan Maju Rencana Tahun 2025	
							Target	Lokasi	Pagu Indikatif (Rp)		Target	Pagu Indikatif (Rp)
1					2	3	4	5	6	7	4	9
8	01	01	2.07	0010	Pengadaan Sarana dan Prasarana Gedung Kantor atau Bangunan Lainnya	Jumlah Unit Sarana dan Prasarana Gedung Kantor atau Bangunan Lainnya yang Disediakan	2 Unit	- Kab. Konawe Utara, Semua Kecamatan, Semua Kel/Desa	500.000.000		2 Unit	500.000.000
8	01	01	2.08		Penyediaan Jasa Penunjang Urusan Pemerintahan Daerah	Persentase Jasa Penunjang Urusan Pemerintahan Daerah	100%		225.000.000		100%	225.000.000
8	01	01	2.08	0001	Penyediaan Jasa Surat Menyurat	Jumlah Laporan Penyediaan Jasa Surat Menyurat	12 Laporan	- Kab. Konawe Utara, Semua Kecamatan, Semua Kel/Desa	25.000.000		12 Laporan	25.000.000
8	01	01	2.08	0002	Penyediaan Jasa Komunikasi, Sumber Daya Air dan Listrik	Jumlah Laporan Penyediaan Jasa Komunikasi, Sumber Daya Air dan Listrik yang Disediakan	3 Laporan	- Kab. Konawe Utara, Semua Kecamatan, Semua Kel/Desa	30.000.000		3 Laporan	30.000.000
8	01	01	2.08	0004	Penyediaan Jasa Pelayanan Umum Kantor	Jumlah Laporan Penyediaan Jasa Pelayanan Umum Kantor yang Disediakan	40 Laporan	- Kab. Konawe Utara, Semua Kecamatan, Semua Kel/Desa	170.000.000		40 Laporan	170.000.000
8	01	01	2.09		Pemeliharaan Barang Milik Daerah Penunjang Urusan Pemerintahan Daerah	Persentase Pemeliharaan Barang Milik Daerah Penunjang Urusan Pemerintahan Daerah	100%		220.000.000		100%	220.000.000
8	01	01	2.09	0001	Penyediaan Jasa Pemeliharaan, Biaya Pemeliharaan, dan Pajak Kendaraan Perorangan Dinas atau Kendaraan Dinas Jabatan	Jumlah Kendaraan Perorangan Dinas atau Kendaraan Dinas Jabatan yang Dipelihara dan dibayarkan Pajaknya	3 Unit	- Kab. Konawe Utara, Semua Kecamatan, Semua Kel/Desa	100.000.000		3 Unit	100.000.000
8	01	01	2.09	0010	Pemeliharaan/Rehabilitasi Sarana dan Prasarana Gedung Kantor atau Bangunan Lainnya	Jumlah Sarana dan Prasarana Gedung Kantor atau Bangunan Lainnya yang Dipelihara/Direhabilitasi	1 Unit	- Kab. Konawe Utara, Semua Kecamatan, Semua Kel/Desa	100.000.000		1 Unit	100.000.000
8	01	01	2.09	0011	Pemeliharaan/Rehabilitasi Sarana dan Prasarana Pendukung Gedung Kantor atau Bangunan Lainnya	Jumlah Sarana dan Prasarana Pendukung Gedung Kantor atau Bangunan Lainnya yang Dipelihara/Direhabilitasi	20 Unit	- Kab. Konawe Utara, Semua Kecamatan, Semua Kel/Desa	20.000.000		20 Unit	20.000.000

Kode					Urusan / Bidang Urusan / Program / Kegiatan / Sub	Indikator Program / Kegiatan / Sub Kegiatan	Rencana Kerja Tahun 2024			Catatan Penting	Prakiraan Maju Rencana Tahun 2025	
							Target	Lokasi	Pagu Indikatif (Rp)		Target	Pagu Indikatif (Rp)
1					2	3	4	5	6	7	4	9
8	01	02			PROGRAM Penguatan Ideologi Pancasila dan Karakter Kebangsaan	Persentase Penduduk/Etnis/Suku/Agama/Ormas Yang Memahami Nilai-Nilai Kehidupan Politik dan Berbangsa	79,24%		2.500.000.000		79,55%	2.500.000.000
8	01	02	2.01		Perumusan Kebijakan Teknis dan Pemantapan Pelaksanaan Bidang Ideologi Pancasila dan Karakter Kebangsaan	Persentase Perumusan Kebijakan Teknis dan Pemantapan Pelaksanaan Bidang Ideologi Pancasila dan Karakter Kebangsaan	100%		2.500.000.000		100%	2.500.000.000
8	01	02	2.01	0002	Perumusan Kebijakan Teknis di Bidang Ideologi Wawasan Kebangsaan, Bela Negara, Karakter Bangsa, Pembauran Kebangsaan, Bineka Tunggal Ika dan Sejarah Kebangsaan	Jumlah Kebijakan Teknis di Bidang Ideologi Wawasan Kebangsaan, Bela Negara, Karakter Bangsa, Pembauran Kebangsaan, Bineka Tunggal Ika dan Sejarah Kebangsaan yang Disusun	12 Dokumen	- Kab. Konawe Utara, Semua Kecamatan, Semua Kel/Desa	-		12 Dokumen	-
8	01	02	2.01	0003	Pelaksanaan Kebijakan di Bidang Ideologi Wawasan Kebangsaan, Bela Negara, Karakter Bangsa, Pembauran Kebangsaan, Bineka Tunggal Ika dan Sejarah Kebangsaan	Jumlah Orang yang Mengikuti Pelaksanaan Kebijakan di Bidang Ideologi Wawasan Kebangsaan, Bela Negara, Karakter Bangsa, Pembauran Kebangsaan, Bineka Tunggal Ika dan Sejarah Kebangsaan	20 Orang	- Kab. Konawe Utara, Semua Kecamatan, Semua Kel/Desa	200.000.000		20 Orang	200.000.000
8	01	02	2.01	0004	Pelaksanaan Koordinasi di Bidang Ideologi Wawasan Kebangsaan, Bela Negara, Karakter Bangsa, Pembauran Kebangsaan, Bineka Tunggal Ika dan Sejarah Kebangsaan	Jumlah Orang yang Mengikuti Koordinasi di Bidang Ideologi Wawasan Kebangsaan, Bela Negara, Karakter Bangsa, Pembauran Kebangsaan, Bineka Tunggal Ika dan Sejarah Kebangsaan	100 Orang	- Kab. Konawe Utara, Semua Kecamatan, Semua Kel/Desa	2.000.000.000		100 Orang	2.000.000.000

Kode					Urusan / Bidang Urusan / Program / Kegiatan / Sub	Indikator Program / Kegiatan / Sub Kegiatan	Rencana Kerja Tahun 2024			Catatan Penting	Prakiraan Maju Rencana Tahun 2025	
							Target	Lokasi	Pagu Indikatif (Rp)		Target	Pagu Indikatif (Rp)
1					2	3	4	5	6	7	4	9
8	01	02	2.01	0005	Pelaksanaan Monitoring Evaluasi dan Pelaporan di Bidang Ideologi Wawasan Kebangsaan, Bela Negara, Karakter Bangsa, Pembauran Kebangsaan, Bineka Tunggal Ika dan Sejarah Kebangsaan	Jumlah Laporan Hasil Monitoring Evaluasi dan Pelaporan di Bidang Ideologi Wawasan Kebangsaan, Bela Negara, Karakter Bangsa, Pembauran Kebangsaan, Bineka Tunggal Ika dan Sejarah Kebangsaan	25 Laporan	- Kab. Konawe Utara, Semua Kecamatan, Semua Kel/Desa	150.000.000		25 Laporan	150.000.000
8	01	02	2.01	0007	Pembinaan terhadap aktivitas kepaskibrakaan dan Purnapaskibraka	Laporan Hasil Pembinaan Aktivitas Kepaskibrakaan dan Laporan Hasil Pembinaan Purnapaskibraka	100 Dokumen	- Kab. Konawe Utara, Semua Kecamatan, Semua Kel/Desa	150.000.000		100 Dokumen	150.000.000
8	01	03			PROGRAM PENINGKATAN PERAN PARTAI POLITIK DAN LEMBAGA PENDIDIKAN MELALUI PENDIDIKAN POLITIK DAN PENGEMBANGAN ETIKA SERTA BUDAYA POLITIK	Persentase Partisipasi Politik Pemilih Pada Pemilihan Umum	93,64%		1.050.000.000		93,81%	1.050.000.000
8	01	03	2.01		Perumusan Kebijakan Teknis dan Pemantapan Pelaksanaan Bidang Pendidikan Politik, Etika Budaya Politik, Peningkatan Demokrasi, Fasilitasi Kelembagaan Pemerintahan, Perwakilan dan Partai Politik, Pemilihan Umum/Pemilihan Umum Kepala Daerah, serta Pemantauan Situasi Politik	Persentase Perumusan Kebijakan Teknis dan Pemantapan Pelaksanaan Bidang Pendidikan Politik, Etika Budaya Politik, Peningkatan Demokrasi, Fasilitasi Kelembagaan Pemerintahan, Perwakilan dan Partai Politik, Pemilihan Umum/Pemilihan Umum Kepala Daerah, serta Pemantauan Situasi Politik	2 kegiatan		1.050.000.000		2 kegiatan	1.050.000.000

Kode					Urusan / Bidang Urusan / Program / Kegiatan / Sub	Indikator Program / Kegiatan / Sub Kegiatan	Rencana Kerja Tahun 2024			Catatan Penting	Prakiraan Maju Rencana Tahun 2025	
							Target	Lokasi	Pagu Indikatif (Rp)		Target	Pagu Indikatif (Rp)
1					2	3	4	5	6	7	4	9
8	01	03	2.01	0001	Penyusunan Program Kerja di Bidang Pendidikan Politik, Etika Budaya Politik, Peningkatan Demokrasi, Fasilitasi Kelembagaan Pemerintahan, Perwakilan dan Partai Politik, Pemilihan Umum/Pemilihan Umum Kepala Daerah, serta Pemantauan Situasi Politik di Daerah	Jumlah Dokumen Program Kerja di Bidang Pendidikan Politik, Etika Budaya Politik, Peningkatan Demokrasi, Fasilitasi Kelembagaan Pemerintahan, Perwakilan dan Partai Politik, Pemilihan Umum/Pemilihan Umum Kepala Daerah, serta Pemantauan Situasi Politik di Daerah yang Disusun	2 Dokumen	- Kab. Konawe Utara, Semua Kecamatan, Semua Kel/Desa	150.000.000		2 Dokumen	150.000.000
8	01	03	2.01	0003	Pelaksanaan Kebijakan di Bidang Pendidikan Politik, Etika Budaya Politik, Peningkatan Demokrasi, Fasilitasi Kelembagaan Pemerintahan, Perwakilan dan Partai Politik, Pemilihan Umum/Pemilihan Umum Kepala Daerah, serta Pemantauan Situasi Politik di Daerah	Jumlah Orang yang Mengikuti Pelaksanaan Kebijakan di Bidang Pendidikan Politik, Etika Budaya Politik, Peningkatan Demokrasi, Fasilitasi Kelembagaan Pemerintahan, Perwakilan dan Partai Politik, Pemilihan Umum/Pemilihan Umum Kepala Daerah, serta Pemantauan Situasi Politik di Daerah	100 Orang	- Kab. Konawe Utara, Semua Kecamatan, Semua Kel/Desa	200.000.000		100 Orang	200.000.000
8	01	03	2.01	0004	Pelaksanaan Koordinasi di Bidang Pendidikan Politik, Etika Budaya Politik, Peningkatan Demokrasi, Fasilitasi Kelembagaan Pemerintahan, Perwakilan dan Partai Politik, Pemilihan Umum/Pemilihan Umum Kepala Daerah, serta Pemantauan Situasi Politik di Daerah	Jumlah Orang yang Mengikuti Koordinasi di Bidang Pendidikan Politik, Etika Budaya Politik, Peningkatan Demokrasi, Fasilitasi Kelembagaan Pemerintahan, Perwakilan dan Partai Politik, Pemilihan Umum/Pemilihan Umum Kepala Daerah, serta Pemantauan Situasi Politik di Daerah	50 Orang	- Kab. Konawe Utara, Semua Kecamatan, Semua Kel/Desa	500.000.000		50 Orang	500.000.000

Kode					Urusan / Bidang Urusan / Program / Kegiatan / Sub	Indikator Program / Kegiatan / Sub Kegiatan	Rencana Kerja Tahun 2024			Catatan Penting	Prakiraan Maju Rencana Tahun 2025	
							Target	Lokasi	Pagu Indikatif (Rp)		Target	Pagu Indikatif (Rp)
1					2	3	4	5	6	7	4	9
8	01	03	2.01	0005	Pelaksanaan Monitoring, Evaluasi dan Pelaporan di Bidang Pendidikan Politik, Etika Budaya Politik, Peningkatan Demokrasi, Fasilitasi Kelembagaan Pemerintahan, Perwakilan dan Partai Politik, Pemilihan Umum/Pemilihan Umum Kepala Daerah, serta Pemantauan Situasi Politik di Daerah	Jumlah Laporan Hasil Monitoring, Evaluasi dan Pelaporan di Bidang Pendidikan Politik, Etika Budaya Politik, Peningkatan Demokrasi, Fasilitasi Kelembagaan Pemerintahan, Perwakilan dan Partai Politik, Pemilihan Umum/Pemilihan Umum Kepala Daerah, serta Pemantauan Situasi Politik di Daerah	50 Laporan	- Kab. Konawe Utara, Semua Kecamatan, Semua Kel/Desa	200.000.000		50 Laporan	200.000.000
8	01	04			PROGRAM PEMBERDAYAAN DAN PENGAWASAN ORGANISASI KEMASYARAKATAN	Persentase pemberdayaan dan pengawasan organisasi kemasyarakatan kabupaten	100%		600.000.000		100%	600.000.000
8	01	04	2.01		Perumusan Kebijakan Teknis dan Pemantapan Pelaksanaan Bidang Pemberdayaan dan Pengawasan Organisasi Kemasyarakatan	Persentase Perumusan Kebijakan Teknis dan Pemantapan Pelaksanaan Bidang Pemberdayaan dan Pengawasan Organisasi Kemasyarakatan	100%		600.000.000		100%	600.000.000
8	01	04	2.01	0003	Pelaksanaan Kebijakan di Bidang Pendaftaran Ormas, Pemberdayaan Ormas, Evaluasi dan Mediasi Sengketa Ormas, Pengawasan Ormas dan Ormas Asing di Daerah	Jumlah Orang yang Mengikuti Pelaksanaan Kebijakan di Bidang Pendaftaran Ormas, Pemberdayaan Ormas, Evaluasi dan Mediasi Sengketa Ormas, Pengawasan Ormas dan Ormas Asing di Daerah	50 Orang	- Kab. Konawe Utara, Semua Kecamatan, Semua Kel/Desa	200.000.000		50 Orang	200.000.000

Kode					Urusan / Bidang Urusan / Program / Kegiatan / Sub	Indikator Program / Kegiatan / Sub Kegiatan	Rencana Kerja Tahun 2024			Catatan Penting	Prakiraan Maju Rencana Tahun 2025	
							Target	Lokasi	Pagu Indikatif (Rp)		Target	Pagu Indikatif (Rp)
1					2	3	4	5	6	7	4	9
8	01	04	2.01	0004	Pelaksanaan Koordinasi di Bidang Pendaftaran Ormas, Pemberdayaan Ormas, Evaluasi dan Mediasi Sengketa Ormas, Pengawasan Ormas dan Ormas Asing di Daerah	Jumlah Orang yang Mengikuti Koordinasi di Bidang Pendaftaran Ormas, Pemberdayaan Ormas, Evaluasi dan Mediasi Sengketa Ormas, Pengawasan Ormas dan Ormas Asing di Daerah	100 Orang	- Kab. Konawe Utara, Semua Kecamatan, Semua Kel/Desa	200.000.000		100 Orang	200.000.000
8	01	04	2.01	0005	Pelaksanaan Monitoring, Evaluasi dan Pelaporan di Bidang Pendaftaran Ormas, Pemberdayaan Ormas, Evaluasi dan Mediasi Sengketa Ormas, Pengawasan Ormas dan Ormas Asing di Daerah	Jumlah Laporan Hasil Monitoring, Evaluasi dan Pelaporan di Bidang Pendaftaran Ormas, Pemberdayaan Ormas, Evaluasi dan Mediasi Sengketa Ormas, Pengawasan Ormas dan Ormas Asing di Daerah	50 Laporan	- Kab. Konawe Utara, Semua Kecamatan, Semua Kel/Desa	200.000.000		50 Laporan	200.000.000
8	01	05			PROGRAM PEMBINAAN DAN PENGEMBANGAN KETAHANAN EKONOMI, SOSIAL, DAN BUDAYA	Persentase pembinaan ketahanan bidang politik, sosial dan budaya	100%		650.000.000		100%	650.000.000
8	01	05	2.01		Perumusan Kebijakan Teknis dan Pemantapan Pelaksanaan Bidang Ketahanan Ekonomi, Sosial dan Budaya	Persentase Perumusan Kebijakan Teknis dan Pemantapan Pelaksanaan Bidang Ketahanan Ekonomi, Sosial dan Budaya	100%		650.000.000		100%	650.000.000
8	01	05	2.01	0002	Penyusunan Bahan Perumusan Kebijakan di Bidang Ketahanan Ekonomi, Sosial, Budaya dan Fasilitasi Pencegahan Penyalagunaan Narkotika, Fasilitasi Kerukunan Umat Beragama dan Penghayat Kepercayaan di Daerah	Jumlah Kebijakan di Bidang Ketahanan Ekonomi, Sosial, Budaya dan Fasilitasi Pencegahan Penyalagunaan Narkotika, Fasilitasi Kerukunan Umat Beragama dan Penghayat Kepercayaan di Daerah yang Disusun	5 Dokumen	- Kab. Konawe Utara, Semua Kecamatan, Semua Kel/Desa	200.000.000		5 Dokumen	200.000.000

Kode					Urusan / Bidang Urusan / Program / Kegiatan / Sub	Indikator Program / Kegiatan / Sub Kegiatan	Rencana Kerja Tahun 2024			Catatan Penting	Prakiraan Maju Rencana Tahun 2025	
							Target	Lokasi	Pagu Indikatif (Rp)		Target	Pagu Indikatif (Rp)
1					2	3	4	5	6	7	4	9
8	01	05	2.01	0003	Pelaksanaan Kebijakan di Bidang Ketahanan Ekonomi, Sosial, Budaya dan Fasilitas Pencegahan Penyalagunaan Narkotika, Fasilitas Kerukunan Umat Beragama dan Penghayat Kepercayaan di Daerah	Jumlah Orang yang Mengikuti Pelaksanaan Kebijakan di Bidang Ketahanan Ekonomi, Sosial, Budaya dan Fasilitas Pencegahan Penyalagunaan Narkotika, Fasilitas Kerukunan Umat Beragama dan Penghayat Kepercayaan di Daerah	50 Orang	- Kab. Konawe Utara, Semua Kecamatan, Semua Kel/Desa	150.000.000		50 Orang	150.000.000
8	01	05	2.01	0004	Pelaksanaan Koordinasi di Bidang Ketahanan Ekonomi, Sosial, Budaya dan Fasilitas Pencegahan Penyalagunaan Narkotika, Fasilitas Kerukunan Umat Beragama dan Penghayat Kepercayaan di Daerah	Jumlah Orang yang Mengikuti Koordinasi di Bidang Ketahanan Ekonomi, Sosial, Budaya dan Fasilitas Pencegahan Penyalagunaan Narkotika, Fasilitas Kerukunan Umat Beragama dan Penghayat Kepercayaan di Daerah	50 Orang	- Kab. Konawe Utara, Semua Kecamatan, Semua Kel/Desa	200.000.000		50 Orang	200.000.000
8	01	05	2.01	0005	Pelaksanaan Monitoring, Evaluasi dan Pelaporan di Bidang Ketahanan Ekonomi, Sosial, Budaya dan Fasilitas Pencegahan Penyalagunaan Narkotika, Fasilitas Kerukunan Umat Beragama dan Penghayat Kepercayaan di Daerah	Jumlah Laporan Hasil Monitoring, Evaluasi dan Pelaporan di Bidang Ketahanan Ekonomi, Sosial, Budaya dan Fasilitas Pencegahan Penyalagunaan Narkotika, Fasilitas Kerukunan Umat Beragama dan Penghayat Kepercayaan di Daerah	20 Laporan	- Kab. Konawe Utara, Semua Kecamatan, Semua Kel/Desa	100.000.000		20 Laporan	100.000.000
8	01	06			PROGRAM PENINGKATAN KEWASPADAAN NASIONAL DAN PENINGKATAN KUALITAS DAN FASILITASI PENANGANAN KONFLIK SOSIAL	Penanganan Potensi Konflik tidak menjadi konflik	100%		1.100.000.000		100%	1.100.000.000

Kode					Urusan / Bidang Urusan / Program / Kegiatan / Sub	Indikator Program / Kegiatan / Sub Kegiatan	Rencana Kerja Tahun 2024			Catatan Penting	Prakiraan Maju Rencana Tahun 2025	
							Target	Lokasi	Pagu Indikatif (Rp)		Target	Pagu Indikatif (Rp)
1					2	3	4	5	6	7	4	9
8	01	06	2.01		Perumusan Kebijakan Teknis dan Pelaksanaan Pemantapan Kewaspadaan Nasional dan Penanganan Konflik Sosial	Jumlah dokumen kebijakan pelaksanaan pemantapan kewaspadaan nasional dan penanganan konflik sosial	9 dokumen		1.100.000.000		9 dokumen	1.100.000.000
8	01	06	2.01	0002	Penyusunan Bahan Perumusan Kebijakan di Bidang Kewaspadaan Dini, Kerja Sama Intelijen, Pemantauan Orang Asing, Tenaga Kerja Asing dan Lembaga Asing, Kewaspadaan Perbatasan antar Negara, Fasilitasi Kelembagaan Bidang Kewaspadaan, serta Penanganan Konflik di Daerah	Jumlah Kebijakan di Bidang Kewaspadaan Dini, Kerja Sama Intelijen, Pemantauan Orang Asing, Tenaga Kerja Asing dan Lembaga Asing, Kewaspadaan Perbatasan antar Negara, Fasilitasi Kelembagaan Bidang Kewaspadaan, serta Penanganan Konflik di Daerah yang Disusun	5 Dokumen	- Kab. Konawe Utara, Semua Kecamatan, Semua Kel/Desa	500.000.000		5 Dokumen	500.000.000
8	01	06	2.01	0003	Pelaksanaan Kebijakan di Bidang Kewaspadaan Dini, Kerja Sama Intelijen, Pemantauan Orang Asing, Tenaga Kerja Asing dan Lembaga Asing, Kewaspadaan Perbatasan antar Negara, Fasilitasi Kelembagaan Bidang Kewaspadaan, serta Penanganan Konflik di Daerah	Jumlah Orang yang Mengikuti pelaksanaan Kebijakan di Bidang Kewaspadaan Dini, Kerja Sama Intelijen, Pemantauan Orang Asing, Tenaga Kerja Asing dan Lembaga Asing, Kewaspadaan Perbatasan antar Negara, Fasilitasi Kelembagaan Bidang Kewaspadaan, serta Penanganan Konflik di Daerah	50 Orang	- Kab. Konawe Utara, Semua Kecamatan, Semua Kel/Desa	200.000.000		50 Orang	200.000.000

Kode					Urusan / Bidang Urusan / Program / Kegiatan / Sub	Indikator Program / Kegiatan / Sub Kegiatan	Rencana Kerja Tahun 2024			Catatan Penting	Prakiraan Maju Rencana Tahun 2025	
							Target	Lokasi	Pagu Indikatif (Rp)		Target	Pagu Indikatif (Rp)
1					2	3	4	5	6	7	4	9
8	01	06	2.01	0004	Pelaksanaan Koordinasi di Bidang Kewaspadaan Dini, Kerja Sama Intelijen, Pemantauan Orang Asing, Tenaga Kerja Asing dan Lembaga Asing, Kewaspadaan Perbatasan antar Negara, Fasilitasi Kelembagaan Bidang Kewaspadaan, serta Penanganan Konflik di Daerah	Jumlah Orang yang Mengikuti Koordinasi di Bidang Kewaspadaan Dini, Kerja Sama Intelijen, Pemantauan Orang Asing, Tenaga Kerja Asing dan Lembaga Asing, Kewaspadaan Perbatasan antar Negara, Fasilitasi Kelembagaan Bidang Kewaspadaan, serta Penanganan Konflik di Daerah	50 Orang	- Kab. Konawe Utara, Semua Kecamatan, Semua Kel/Desa	200.000.000		50 Orang	200.000.000
8	01	06	2.01	0005	Pelaksanaan Monitoring, Evaluasi dan Pelaporan di Bidang Kewaspadaan Dini, Kerja Sama Intelijen, Pemantauan Orang Asing, Tenaga Kerja Asing dan Lembaga Asing, Kewaspadaan Perbatasan antar Negara, Fasilitasi Kelembagaan Bidang Kewaspadaan, serta Penanganan Konflik di Daerah	Jumlah Laporan Hasil Monitoring, Evaluasi dan Pelaporan di Bidang Kewaspadaan Dini, Kerja Sama Intelijen, Pemantauan Orang Asing, Tenaga Kerja Asing dan Lembaga Asing, Kewaspadaan Perbatasan antar Negara, Fasilitasi Kelembagaan Bidang Kewaspadaan, serta Penanganan Konflik di Daerah	10 Laporan	- Kab. Konawe Utara, Semua Kecamatan, Semua Kel/Desa	100.000.000		10 Laporan	100.000.000
8	01	06	2.01	0006	Pelaksanaan Forum Koordinasi Pimpinan Daerah Kabupaten/Kota	Jumlah Dokumen Hasil Pelaksanaan Forum Koordinasi Pimpinan Daerah Kabupaten/Kota	1 Dokumen	- Kab. Konawe Utara, Semua Kecamatan, Semua Kel/Desa	100.000.000		1 Dokumen	100.000.000

BAB VI KINERJA PENYELENGGARAAN PEMERINTAHAN DAERAH





BAB 6

Kinerja Penyelenggaraan Pemerintahan Daerah

Untuk mengukur keberhasilan program pembangunan, maka telah ditetapkan Indikator Kinerja Utama (IKU) dan Indikator Kinerja Penyelenggaraan Pemerintahan Daerah, khususnya dalam pemenuhan aspek kesejahteraan, layanan umum dan daya saing baik secara langsung maupun tidak langsung terkait dengan kesejahteraan masyarakat dan harus menjadi subjek penerima terbesar manfaat dari pembangunan yang ada di Kabupaten Konawe Utara.

Dalam penyusunan RKPD Tahun 2024, kinerja penyelenggaraan Pemerintahan Daerah mengacu pada sasaran pembangunan Pemerintah Kabupaten Konawe Utara sesuai dengan RPJMD Kabupaten Konawe Utara Tahun 2021 - 2026 sebagai berikut:

Tabel 6.1
Target Kinerja Indikator Kinerja Utama (IKU)
Kabupaten Konawe Utara Tahun 2024

Indikator Kinerja Utama	Satuan	Realisasi		Target
		2022	2023	2024
1. Indeks Pembangunan Manusia (IPM)	Indeks	71,10	71,078	71,484
2. Rata - Rata Lama Sekolah	Tahun	9,53	9,79	9,99
3. Harapan Lama Sekolah	Tahun	13,11	13,54	13,77

Indikator Kinerja Utama	Satuan	Realisasi		Target
		2022	2023	2024
4. Angka Usia Harapan Hidup	Tahun	69,59	71,26	71,84
5. Indeks Pembangunan Gender (IPG)	Indeks	86,66	86,9	87,14
6. Kota Layak Anak	Kategori	Pratama	Pratama	Madya
7. Tingkat Partisipasi Angkatan Kerja	Persen	71,64	76,54	77,24
8. Skor Pola Pangan Harapan	Skor	82,04	82,56	83,56
9. Penurunan Persentase Warga Miskin (DTKS/Data Terpadu Kesejahteraan Sosial)	Persen	10,35	11,55	10,23
10. Persentase Keterhubungan/Konektivitas Wilayah	Persen	92,307	85,15	85,15
11. Proporsi Panjang Jalan dan Jembatan Dalam Kondisi Mantap	Persen	89,52	86,36	87,13
12. Persentase Daerah Irigasi (DI) Yang Terlayani Jaringan Irigasi	Persen	76,24	68,91	69,47
13. Persentase kawasan permukiman (Perkotaan/Perdesaan) yang tidak kumuh	Persen	78,45	87,85	90,99
14. Rasio Akses Air Minum Layak	Persen	66,73	56,86	56,86
15. Rasio Akses Sanitasi Layak	Persen	77,90	39,28	39,28
16. Cakupan layanan persampahan	Persen	5,60	25,13	28,38
17. Pertumbuhan Ekonomi	Persen	5,07	5,58	5,91
18. PDRB Perkapita	Rp. Juta/ Jiwa/Tahun	68,25	61,8388	62,1694
19. Tingkat Pengangguran Terbuka	Persen	2,01	3,66	3,62
20. Indeks Gini	Indeks	0,370	0,376	0,372
21. Tingkat Kemiskinan	Persen	13,72	13,14	13,01

Indikator Kinerja Utama	Satuan	Realisasi		Target
		2022	2023	2024
22. Pertumbuhan PDRB Sektor Pertanian, Kehutanan dan Perikanan	Persen	39,23	40,16	40,3
23. Pertumbuhan PDRB Sektor Pertambangan dan Pengalihan	Persen	22,13	21,39	21,44
24. Pertumbuhan PDRB Sektor Perdagangan	Persen	12,2	11,85	11,87
25. Pertumbuhan PDRB Sektor Industri Pengolahan	Persen	1,03	1,15	1,16
26. Persentase PAD Sektor Pariwisata	Persen	0,036	0,06	0,07
27. Nilai Omset Usaha Koperasi	Rp. ribu	14.508.662	814.011	850.223
28. Pertumbuhan Investasi PMDN dan PMA	Persen	3209,03	16,74	18,37
29. Indeks Reformasi Birokrasi	Indeks	52,95	50,57	50,73
30. Nilai SAKIP	Kategori	B	BB	BB
31. Opini BPK	Kategori	WTP	WTP	WTP
32. Indeks Maturitas Kelembagaan	Level	2	3	3
33. Indeks SPBE (Sistem Pemerintahan Berbasis Elektronik (SPBE))	Indeks	1,61	1,54	1,62
34. Indeks Kepuasan Masyarakat	Indeks	3,50	3,55	3,62
35. Indeks Merit System	Indeks	202	207	222
36. Indeks Desa Membangun	Indeks	0,6545	0,6128	0,6218
37. Indeks Kualitas Lingkungan Hidup	Indeks	62,72	61,33	62,16
38. Persentase Ketaatan terhadap Perencanaan Tata Ruang	Persen	82,34	81,47	81,96
39. Indeks Kualitas Air dan Udara	Indeks	95,48	94,8	95,54
40. Indeks Resiko Bencana	Indeks	162,38	167,33	165,64

Indikator Kinerja Utama	Satuan	Realisasi		Target
		2022	2023	2024
41. Persentase kapasitas lembaga adat yang dibina	Persen	100	100	100
42. Jumlah penyelenggaraan event seni budaya	Event	4	3	4
43. Indeks kerukunan beragama	Indeks	79,9	75,03	75,4
44. Persentase Pengelolaan Potensi Konflik Sosial	Persen	100	100	100

Sumber : Bappeda Kab. Konawe Utara, 2023

Tabel 6.2
Indikator Kinerja Penyelenggaraan Pemerintahan Daerah

No.	Aspek/Fokus/Bidang Urusan/Indikator Kinerja Pembangunan daerah	Satuan	Realisasi		Target
			2022	2023	2024
A	ASPEK KESEJAHTERAAN MASYARAKAT				
	Fokus Kesejahteraan dan Pemerataan Ekonomi				
1	Laju Pertumbuhan Penduduk	%	1,98	7,41	7,76
2	Laju Pertumbuhan Ekonomi	%	5,07	5,576	5,914
3	Laju inflasi	%	7,11	2,78	3,25
4	Indeks Gini	Nilai	0,370	0,376	0,372
5	Kontribusi lapangan usaha yang terkait dengan perdagangan dan jasa terhadap PDRB	%	12,20	21,27	22,54
6	Nilai Tukar Petani	nilai	100,14	97,08	97,33
7	Nilai Tukar Nelayan	nilai	102,45	106,59	106,75
	Fokus Kesejahteraan Sosial				
1	Indeks Pembangunan Manusia	Nilai	71,10	71,08	71,48
2	Pengeluaran per Kapita d disesuaikan	Rp Juta/jiwa / tahun	68.254,47	60.847,99	60.848,32
3	Angka Harapan Hidup (AHH)	Tahun	69,59	71,26	71,84
4	Rata-rata Lama Sekolah (RLS)	Tahun	9,53	9,79	9,99
5	Harapan Lama Sekolah (HLS)	Tahun	13,11	13,54	13,77
6	Angka Kemiskinan	%	13,72	13,14	13,01
7	Tingkat Pengangguran Terbuka (TPT)	%	2,01	3,66	3,62
8	Tingkat Partisipasi Angkatan Kerja (TPAK)	%	71,64	76,61	77,33
9	Opini BPK	Opini	WTP	WTP	WTP
10	Penduduk yang berusia >15 tahun melek huruf (tidak buta aksara)	%	97,40	97,5	97,73
	Fokus Seni Budaya dan Olahraga				
1	Penyelenggaraan Festival seni dan budaya	event	4	1	1

No.	Aspek/Fokus/Bidang Urusan/Indikator Kinerja Pembangunan daerah	Satuan	Realisasi		Target
			2022	2023	2024
B	ASPEK LAYANAN UMUM				
01.00	Urusan Pemerintahan Wajib Yang Berkaitan Dengan Pelayanan Dasar				
01.01	Urusan Pendidikan				
	Angka Melek Huruf	%	97,40	98,54	98,71
	Angka Partisipasi Kasar				
1	PAUD (3-6 tahun)	%	-	69,66	71,62
2	SD/MI	%	110,16	109,02	109,37
3	SLTP/MTs	%	89,98	90,32	91,18
	Angka Partisipasi Murni				
1	SD/MI	%	111,20	98,21	98,38
2	SLTP/MTs	%	81,15	81,6	82,92
	Angka Kelulusan				
1	Angka Kelulusan SD/MI	%	100	100	100
2	Angka Kelulusan SMP/MTs	%	100	100	100
	Angka Partisipasi Sekolah :				
1	Angka Partisipasi dari SD/MI ke SMP/MTs	%	96,25	97,55	97,94
2	Angka Partisipasi dari SMP/MTs ke SMA/MA	%	84,06	84,95	85,13
	Tenaga Pendidik dan Kependidikan				
1	Rasio murid/guru (SD)	rasio	0,11	11,57	11,87
2	Rasio murid/guru (SMP)	rasio	0,16	13,51	13,93
	Jumlah Guru Yang Bersertifikat				
1	SD/MI	%	46,33	32,01	32,46
2	SLTP/MTs	%	52,88	31,15	31,46
01.02	Urusan Kesehatan				
1	Angka Kematian Bayi / 1000 kelahiran hidup	rasio	8,13	1,41	1,18
2	Angka Kematian Ibu / 100.000 kelahiran hidup	rasio	148	133	131

No.	Aspek/Fokus/Bidang Urusan/Indikator Kinerja Pembangunan daerah	Satuan	Realisasi		Target
			2022	2023	2024
3	Rasio Puskesmas per satuan penduduk x 1000	rasio	0,54	0,32	0,32
4	Tingkat Penggunaan Tempat Tidur	%	60	60	75
5	Rasio dokter / 100.000 penduduk	rasio	38,39	56,24	60,16
6	Rasio bidan / 100.000 penduduk	rasio	385,414	229,08	235,17
7	Rasio perawat / 100.000 penduduk	rasio	335,63	153,64	165,44
8	Prevalensi Balita Gizi Buruk	%	0,13	0,2	0,2
9	Prevalensi kasus Stunting	%	1,5	10,6	10,4
10	Prevalensi Tuberkulosis (TB) /100.000 penduduk	rasio	0	134	131
01.03 Urusan Pekerjaan Umum & Penataan Ruang					
1	Panjang jalan dalam kondisi mantap	Km	615,67	604,45	609,88
2	Luas Daerah Irigasi Dalam Kondisi Baik	Ha	3.475	2.715,74	2.737,81
3	Rumah Tangga Pengguna Air Bersih Perpipaian	Unit	16.675	18.935	18.976
4	Penduduk Berakses Sanitasi Yang Layak	Unit	7.105	9.313	9.563
5	Persentase Ketaatan terhadap Rencana Tata Ruang Wilayah	%	80,00	81,47	81,96
01.04 Urusan Perumahan Rakyat & Kawasan Permukiman					
1	Luas Kawasan Permukiman Kumuh Yang ditangani	Ha	0	76,83	76,83
2	Jumlah rumah layak huni	Unit	12.766	12.996	13.096
01.05 Urusan Ketentraman, Ketertiban Umum, dan Perlindungan Masyarakat					
1	Tingkat Waktu Tanggap (Respon time rate) daerah WMK	%	50	69,9	71,2
2	Angka Kriminalitas	kasus	40	23	20

No.	Aspek/Fokus/Bidang Urusan/Indikator Kinerja Pembangunan daerah	Satuan	Realisasi		Target
			2022	2023	2024
3	Jumlah Desa Tangguh Bencana	Desa	2	30	35
01.06 Urusan Sosial					
1	Persentase PPKS yang memperoleh bantuan sosial	%	27,48	31,89	36,01
2	Persentase Korban Bencana Yang Menerima Bantuan Sosial Selama Masa Tanggap Darurat	%	100	100	100
02.00 Urusan Pemerintahan Wajib Yang Tidak Berkaitan Dengan Pelayanan Dasar					
02.01 Urusan Tenaga Kerja					
1	Besaran Pencari Kerja Yang ditempatkan	Orang	279	351	367
2	Jumlah Tenaga Kerja yang mendapat Pelatihan berbasis Kompetensi	Orang	58	77	80
3	Jumlah Penyelesaian Kasus Hubungan Industrial	Kasus	1	1	1
02.02 Urusan Pemberdayaan Perempuan dan Perlindungan Anak					
1	Persentase Perempuan yang menduduki jabatan publik	%	19,04%	7,96	8,05
2	Jumlah Korban Kekerasan Perempuan yang ditindak lanjuti	Orang	13	2	1
3	Jumlah Korban Kekerasan Anak yang ditindak lanjuti	Orang	1	2	1
02.03 Urusan Pangan					
1	Ketersediaan Energi dan Protein Perkapita	Kkl/Kapita/Hari	2.120	2.870	2.928
		Gr/Kapita/Hari	61,76	75,34	76,85
2	Tingkat Penguatan Cadangan Pangan	%	100	100	100



No.	Aspek/Fokus/Bidang Urusan/Indikator Kinerja Pembangunan daerah	Satuan	Realisasi		Target
			2022	2023	2024
02.04 Urusan Pertanahan					
1	Persentase Penatagunaan Tanah untuk Wilayah Kabupaten	%	0	100	100
02.05 Urusan Lingkungan Hidup					
1	Kualitas Air (penetapan kelas air)	nilai	1,76	2,12	2,3
2	Kualitas Udara (penetapan kelas udara)	nilai	91,09	91,38	91,57
3	Kualitas Tutupan Lahan	%	77,68	77,95	78,04
4	Persentase Usaha yang memilah B3 dan Limbah B3	%	65	70	75
5	Cakupan Wilayah Pelayanan Persampahan	%	14,50	15,38	15,38
02.06 Urusan Administrasi Kependudukan dan Catatan Sipil					
1	Kepemilikan dokumen kependudukan Berbasis Elektronik	%	99,40	100	100
2	Persentase Kepemilikan dokumen Pencatatan Sipil Berbasis Elektronik	%	95,36	100	100
3	OPD Yang Memanfaatkan Data Kependudukan	OPD	7	8	9
02.07 Urusan Pemberdayaan Masyarakat Desa					
1	Jumlah Desa Berkembang	Desa	126	75	77
2	Persentase 1(satu) BUMDes dalam 1(satu) Desa Yang Aktif	%	100	100	100
3	Persentase Penyampaian RKPDes, APBDes, dan Laporan Keuangan Desa Tepat Waktu dan Sesuai Peraturan Bupati	%	82,73	83,45	84,01

No.	Aspek/Fokus/Bidang Urusan/Indikator Kinerja Pembangunan daerah	Satuan	Realisasi		Target
			2022	2023	2024
02.08 Urusan Pengendalian Penduduk dan Keluarga Berencana					
1	Jumlah Peserta KB Aktif	Orang	11.786	11.923	11.957
2	Persentase Keluarga Sejahtera	%	85,26	81,94	82,06
3	Cakupan PUS Unmeetneed	%	0,09	0,07	0,05
02.09 Urusan Perhubungan					
1	Persentase Ketersediaan Fasilitas Perlengkapan Jalan (Rambu, Marka, APIL, Guadrail, Delinator, dll) yang berfungsi baik	%	25,35	36,58	38,78
2	Persentase Penurunan Angka Kecelakaan Lalu Lintas	%	82,50	87,62	88,5
02.10 Urusan Komunikasi dan Informatika					
1	Jumlah Penerapan SPBE	aplikasi	7	3	5
2	Persentase Pengelolaan Layanan Pengaduan Berbasis Online Yang didistribusikan ke OPD	%	15	45	69
02.11 Urusan Koperasi, Usaha Kecil dan Menengah					
1	Persentase koperasi aktif	%	55,33	77,03	77,7
2	Jumlah UMKM yang dibina	%	50	50	50
02.12 Urusan Penanaman Modal					
1	Lama Proses Perizinan	Hari	3	2	2
2	Jumlah nilai investasi PMA/PMDN	Rp (milyar)	1.195,69	215,21	232,32
3	Survey Kepuasan Masyarakat	%	96,65	78,45	79,21
02.13 Urusan Kebudayaan					
1	Persentase Kesenian dan Budaya Lokal yang dilestarikan	Persen	62,75	65	67



No.	Aspek/Fokus/Bidang Urusan/Indikator Kinerja Pembangunan daerah	Satuan	Realisasi		Target
			2022	2023	2024
2	Jumlah Lembaga adat Yang dibina	lembaga	0	8	8
3	Persentase pengembangan kurikulum muatan lokal penunjang proses pendidikan	%	70,98	74	78
02.14 Urusan Perpustakaan					
1	Pertumbuhan Pengunjung Perpustakaan Daerah	%	53,65	93	114
02.15 Urusan Kearsipan					
1	Persentase Arsip Statis dan Dinamis Yang Diarsipkan	%	20	41,71	44,77
02.16 Urusan Kepemudaan dan Olah Raga					
1	Jumlah Organisasi Kepemudaan yang dibina	organisa si	17	12	13
2	Jumlah Cabang Olahraga Yang Berprestasi	cabor	12	8	8
02.17 Urusan Statistik					
1	Persentase sistem data dan statistik yang terintegrasi	Persen	20%	45	55
02.18 Urusan Persandian					
1	Jumlah sarana persandian	Paket	0	1	1
03.00 Urusan Pemerintahan Pilihan					
03.01 Urusan Kelautan					
1	Produktivitas perikanan tangkap	ton	15.265	15.329	15.419
2	Produktivitas perikanan budidaya	ton	10.055	9.000,35	9.060,89
03.02 Urusan Pariwisata					
1	Jumlah Kunjungan wisata	Jiwa	28.796	10.878	11.775

No.	Aspek/Fokus/Bidang Urusan/Indikator Kinerja Pembangunan daerah	Satuan	Realisasi		Target
			2022	2023	2024
2	Lama menginap	Hari	3	2	3
03.03 Urusan Pertanian					
1	Produktivitas Tanaman Pertanian	Kw/Ha	337,17	493,29	523,58
2	Produksi Tanaman Perkebunan	Ton	3.840	2.254	2.335
3	Produksi Tanaman Hortikultura	Ton	77.500	166.277	166.356
4	Jumlah Produksi Peternakan (Daging dan Telur)	kg	301.680	254.605	265.856
03.04 Urusan Perindustrian					
1	Jumlah Omset yang dihasilkan dari Usaha Sektor Perindustrian	%	68,31	64,05	64,3
2	Persentase IUI dan IUKI Efektif	%	100	20	20
03.05 Urusan Perdagangan					
1	Kontribusi Sektor Perdagangan	%	16,35	14,24	15,06
2	Jumlah Omset yang dihasilkan dari Usaha Sektor Perdagangan	%	63,69	51,91	52,12
3	Persentase pasar sehat	%	47,05	64,71	76,47
4	Persentase peningkatan pelaku usaha perdagangan	%	373,4	82,35	88,24
03.06 Urusan Transmigrasi					
1	Persentase Warga Transmigrasi yang mandiri	%	53,18	100	100
2	Persentase pembangunan sarana dan prasarana di kawasan transmigrasi	%	100	100	100
04.00 Unsur Pendukung					
04.01 Sekretariat Daerah					
1	Jumlah Sarana dan Prasarana Keagamaan Yang Dibangun/Rehabilitasi	unit	30	64	64

No.	Aspek/Fokus/Bidang Urusan/Indikator Kinerja Pembangunan daerah	Satuan	Realisasi		Target
			2022	2023	2024
2	Persentase penyerapan anggaran pembangunan dan realisasinya	%	90	95	95
3	Nilai dan status kinerja Pemerintah Daerah (Nilai EKPPD)	Nilai	Baik	Baik	Baik
04.02 Sekretariat DPRD					
1	Persentase Peraturan Daerah Yang Dihasilkan	%	52	85	90
05.00 Unsur Penunjang					
05.01 Perencanaan					
1	Persentase Sinergitas Perencanaan	%	74,37	75,51	75,96
2	Persentase Keterukuran Indikator Perencanaan	%	100	100	100
3	Persentase Konsistensi Pelaksanaan Pembangunan	%	94,61	95,06	95,63
4	Persentase Tingkat Partisipatif Perencanaan	%	16,75	20,27	22,77
5	Persentase OPD Yang Pencapaian Kinerja Sesuai Target	%	79,13	80,18	81,15
05.02 Keuangan					
1	Tingkat kemandirian keuangan daerah (Rasio PAD dibandingkan Pendapatan Daerah)	%	3,01	4,31	4,53
2	Penetapan APBD dan APBDP Tepat Waktu	Tepat Waktu	Tepat Waktu	Tepat Waktu	Tepat Waktu
3	Persentase Aset Pemda Yang Terinventarisir	%	90	90	90
4	Persentase Kenaikan Pendapatan Daerah	%	19,79	32	35
05.03 Kepegawaian					
1	Persentase Penempatan Pegawai Sesuai Kompetensi	%	71,73	75,19	76,92

No.	Aspek/Fokus/Bidang Urusan/Indikator Kinerja Pembangunan daerah	Satuan	Realisasi		Target
			2022	2023	2024
05.04 Pendidikan dan Pelatihan					
1	Persentase Peningkatan Kualitas SDM Aparatur	%	50	84,43	85,74
05.05 Penelitian dan Pengembangan					
1	Persentase implementasi rencana kelitbang.	%	180	35	40
06.00 Unsur Pengawasan					
06.01 Pengawasan					
1	Tingkat leveling kapabilitas Aparat Pengawasan Intern Pemerintah (APIP)	level	2	3	3
2	Persentase penyelesaian tindak lanjut temuan hasil pemeriksaan BPK	%	86,49	80,56	80,62
07.00 Unsur Kewilayahan					
07.01 Kecamatan					
1	Persentase pelimpahan wewenang administrasi urusan pemerintahan yang dilaksanakan oleh camat	%	53,91	54,35	54,78
08.00 Unsur Pemerintahan Umum					
08.01 Kesatuan Bangsa dan Politik					
1	Persentase Partisipasi Politik Pemilih Pada Pemilihan Umum	%	92,96	93,47	93,64
2	Penanganan Potensi Konflik Tidak menjadi Konflik	%	100	100	100
3	Persentase Penduduk/Etnis/Suku/Agama/Ormas Yang Memahami Nilai-Nilai Kehidupan Politik dan Berbangsa	%	78,37	78,93	79,24



No.	Aspek/Fokus/Bidang Urusan/Indikator Kinerja Pembangunan daerah	Satuan	Realisasi		Target
			2022	2023	2024
C. ASPEK DAYA SAING					
Kemampuan Ekonomi Daerah					
1	PDRB per kapita harga berlaku	Ribu Rp	68.254	61,839	62,169
2	Pengeluaran Konsumsi Rumah Tangga Perkapita	Rp Ribu	1.403	1.305	1.362
Fasilitas Wilayah/Infrastruktur					
1	Persentase kualitas jalan dalam kondisi mantap	%	87,96%	86,36	87,13
2	Rasio Keterhubungan Wilayah	%		97,79	98,21
3	Rasio Elektrifikasi	%	99,87	100	100
4	Penerapan E-Government	Aplikasi	1	3	5
Fasilitas Iklim Berinvestasi					
1	Angka Kriminalitas	kasus	40	23	20
2	Jumlah Demonstrasi	demons trasi	17	14	13
3	Lama Proses Perizinan	hari	3	2	2
4	Rasio Izin Yang diterbitkan	Izin	110	275	283
5	Jumlah Peraturan Daerah Yang Mendukung Iklim Investasi	Perda	1	1	1
Sumber Daya Manusia					
1	Rasio Ketergantungan Penduduk (usia < 15 tahun dan > 64 tahun)	%	97,40	52,83	53,48
2	Tingkat Pendidikan Angkatan Kerja	%	71,64	78,23	79,49

Sumber : Bappeda Kab. Konawe Utara, 2023

BAB VII PENUTUP





BAB 7

Penutup

Rencana Kerja Pemerintah Daerah (RKPD) Kabupaten Konawe Utara Tahun 2024 disusun dalam rangka mencapai visi, misi, tujuan dan sasaran pembangunan Tahun ketiga pelaksanaan RPJMD Kabupaten Konawe Utara Tahun 2021-2026. Target Indikator Kinerja dalam RKPD Kabupaten Konawe Utara Tahun 2024 mengacu pada Target Tujuan dan Sasaran Pemerintah Daerah dalam RPJMD (Indikator Kinerja Utama) serta Indikator Kinerja Daerah. Selanjutnya RKPD Tahun 2024 ini digunakan sebagai pedoman dalam penyusunan Rencana Kerja (Renja) Perangkat Daerah dan pedoman untuk menyusun Kebijakan Umum Anggaran (KUA) serta Prioritas dan Plafon Anggaran Sementara (PPAS) Tahun 2024 guna menyusun Rancangan Anggaran Pendapatan dan Belanja Daerah (RAPBD) Kabupaten Konawe Utara Tahun Anggaran 2024. Selain hal tersebut, RKPD juga menjadi acuan bagi seluruh pemangku kepentingan yang ada untuk berpartisipasi dalam pelaksanaan pembangunan sekaligus menjadi dasar dalam melaksanakan evaluasi pelaksanaan pembangunan daerah untuk mengetahui capaian prioritas dan sasaran pembangunan daerah yang telah ditetapkan.

Untuk keberhasilan pelaksanaan pembangunan daerah tentunya sangat dipengaruhi oleh komitmen, semangat dan ketaatan dari para pelaku pembangunan dalam melaksanakan RKPD Kabupaten Konawe Utara Tahun 2024, sehingga diharapkan mampu mendukung pencapaian Visi “Konawe Utara Lebih Sejahtera dan Berdaya Saing / **KONASARA II**”.

BUPATI KONAWE UTARA,

Ttd,

Dr. Ir. H. RUKSAMIN, ST, M.Si, IPU, ASEAN.Eng

LAMPIRAN II dan III
PERATURAN BUPATI KONAWE UTARA
NOMOR 17 TAHUN 2023

TENTANG

RENCANA KERJA PEMERINTAH DAERAH
KABUPATEN KONAWE UTARA TAHUN 2024



Badan Perencanaan Pembangunan Daerah / BAPPEDA
Tahun 2023

Jl. Lintas Timur Sulawesi, Komp. Perkantoran Pemda Kab. Konawe Utara
Kel. Wanggudu - Kec. Asera 93353
bappeda.konaweutarakab.go.id – bappeda.konaweutarakab@gmail.com

LAMPIRAN II : PERATURAN BUPATI KONAWE UTARA
 NOMOR : 17 TAHUN 2023
 TANGGAL : 05 JULI 2023

Evaluasi Terhadap Hasil RKPD
 Kabupaten Konawe Utara
 Tahun 2022

Sasaran Pembangunan Tahunan Kabupaten/kota:
 Kabupaten Konawe Utara

No	Sasaran	Kode	Urusan/Bidang Urusan Pemerintahan Daerah Dan Program/Kegiatan	Indikator Kinerja Program (Outcome)/ Kegiatan (output)	Target RPJMD Kabupaten/kota pada Tahun (Akhir Periode RPJMD)		Realisasi Capaian Kinerja RPJMD Kabupaten/kota sampai dengan RKPD Kabupaten/kota Tahun Lalu (n-2)		Target Kinerja dan Anggaran RKPD Kabupaten/kota Tahun Berjalan (Tahun n-1) yang Dievaluasi		Realisasi Kinerja Pada Triwulan				Realisasi Capaian Kinerja dan Anggaran RKPD Kabupaten/kota yang Dievaluasi		Realisasi Kinerja dan Anggaran RPJMD Kabupaten/kota s/d Tahun (Akhir Tahun Pelaksanaan RKPD tahun....)		Tingkat Capaian Kinerja dan Realisasi Anggaran RPJMD Kabupaten/kota s/d Tahun ... (%)		SKPD Penanggung Jawab		
					K	Rp	K	Rp	K	Rp	I	II	III	IV	K	Rp	K	Rp	K	Rp		K	Rp
1	2	3	4	5	6		7		8		9	10	11	12	13		14 = 7 + 13		15=14/6 x100%		16		
					K	Rp	K	Rp	K	Rp	K	Rp	K	Rp	K	Rp	K	Rp	K	Rp	K	Rp	
Rata-rata capaian kinerja (%)																							
Predikat kinerja																							
Faktor pendorong keberhasilan kinerja:																							
Faktor penghambat pencapaian kinerja:																							
Tindak lanjut yang diperlukan dalam triwulan berikutnya:																							
Tindak lanjut yang diperlukan dalam RKPD berikutnya:																							

Wanggudu,2023

Disetujui
 BUPATI KONAWE UTARA

Disusun,
 Kepala Bappeda Kab. Konawe Utara

()

()

LAMPIRAN II : PERATURAN BUPATI KONAWE UTARA
NOMOR : 17 TAHUN 2023
TANGGAL : 15 JULI 2023

Laporan Kinerja Triwulan
Atas Pelaksanaan Rencana Kerja Dan Anggaran
Tahun 2023

Kode Rekening	Program Kegiatan	Belanja Langsung		Output Kegiatan	Realisasi			Keterangan
		Induk (Rp)	Perubahan (Rp)		Fisik	Keuangan	%	

Wanggudu,2023

Kepala Perangkat Daerah

()



**Badan Perencanaan Pembangunan Daerah / BAPPEDA
Tahun 2023**

Jl. Lintas Timur Sulawesi, Komp. Perkantoran Pemda Kab. Konawe Utara
Kel. Wanggudu - Kec. Asera 93353
bappeda.konaweutarakab.go.id – bappeda.konaweutarakab@gmail.com

RKPD 2024

*"Pemantapan Daya Saing Daerah dan Peningkatan Produktifitas
untuk Pertumbuhan Berkualitas"*



**PEMERINTAH KABUPATEN KONAWA UTARA
BADAN PERENCANAAN PEMBANGUNAN DAERAH
TAHUN 2023**